



GUVERNUL REPUBLICII MOLDOVA

HOTĂRÂRE nr. _____

din _____

Chișinău

**Cu privire la aprobarea Cadrului bugetar
pe termen mediu (2025-2027)**

În temeiul art. 19 lit. d) din Legea finanțelor publice și responsabilității bugetar-fiscale nr. 181/2014 (Monitorul Oficial al Republicii Moldova, 2014, nr.223-230, art.519), cu modificările ulterioare, Guvernul HOTĂRĂȘTE:

1. Se aprobă Cadrul bugetar pe termen mediu (2025-2027) (se anexează).

2. Cadrul bugetar pe termen mediu (2025-2027) va servi organelor centrale de specialitate ale administrației publice și altor autorități administrative centrale ca suport la planificarea proiectului bugetului de stat pentru anul 2025, iar autorităților administrației publice locale – la planificarea bugetelor locale și a programelor locale de dezvoltare a teritoriilor respective.

3. Prezenta hotărâre intră în vigoare la data publicării în Monitorul Oficial al Republicii Moldova.

Prim-ministru

Dorin RECEAN

Contrasemnează:

Ministrul Finanțelor

Victoria BELOUS

CADRUL BUGETAR PE TERMEN MEDIU 2025-2027

I. PREZENTARE GENERALĂ

A. Introducere

Elaborarea cadrului de cheltuieli pe termen mediu a fost introdus în anul 2002 și a fost stabilit prin lege ca parte integrantă a procesului bugetar. Scopul elaborării acestuia este de a crea o oportunitate de a gestiona resursele financiare din sectorul public în conformitate cu obiectivele politicii bugetar-fiscale pe termen mediu și cu prioritățile de politică. Cadrul de cheltuieli pe termen mediu servește drept bază pentru elaborarea bugetului de stat.

Cadrul bugetar pe termen mediu (în continuare – CBTM (2025-2027)), reflectă politicile bugetar-fiscale ale Guvernului, inclusiv politicile de datorii și cheltuieli, pe o perioadă de trei ani și se bazează pe Programul de activitate a Guvernului „Moldova prosperă, sigură, europeană”, Strategia Națională de Dezvoltare „Moldova Europeană 2030”, Planul Național de Acțiuni pentru aderarea Republicii Moldova la Uniunea Europeană pe anii 2024-2027, Acordului de Asociere RM-UE, Agenda de Asociere RM-UE (2021-2027), Planul Național de Dezvoltare pe 2025-2027 și angajamentele asumate față de partenerii de dezvoltare.

Evoluțiile recente și prognoza principalilor indicatorilor macroeconomici (din martie 2024), elaborată de Ministerul Dezvoltării Economice și Digitalizării și măsurile de politică bugetar-fiscală și vamală combinate cu măsurile și politicile sectoriale de cheltuieli sunt principalele elemente care au stat la fundamentarea CBTM (2025-2027).

CBTM (2025-2027) evidențiază preocuparea Guvernului prin continuarea măsurilor pentru redresare economică, accelerarea creșterii economice, menținerea și susținerea unui cadru de dezvoltare durabilă, măsuri pentru crearea și consolidarea finanțelor publice privind alocarea eficientă către priorități bine definite și mai multă responsabilitate în utilizarea fondurilor/mijloacelor publice, implementarea măsurilor de eficientizare calitativă a cheltuielilor publice, prin utilizarea celor mai bune practici la nivel european și pentru evitarea risipei fondurilor/mijloacelor publice.

Este de remarcat că, avansarea în parcursul spre integrarea europeană constituie punctul forte pentru activitatea Guvernului pe termen mediu și lung. Măsurile pentru ridicarea nivelului de pregătire pentru aderarea Republicii Moldova la UE și pentru alinierea legislației naționale la legislația UE vor fi integrate transversal în toate domeniile de dezvoltare social-economică a țării.

La general, documentul CBTM (2025-2027) este constituit din partea textuală și anexe.

Partea textuală cuprinde: (i) descriere generală, evoluțiile economice și descrierea procesului de eficientizare a cheltuielilor; (ii) perspectivele economice globale și riscurile pe termen mediu; (iii) obiectivele politicii bugetar-fiscale și vamale; prognoza veniturilor și cheltuielilor publice; politica cheltuielilor de personal; prioritățile prioritare ale politicii cheltuielilor pe sectoare; sursele de finanțare internă și externă și datoria de stat; (iv) descrierea cadrului de cheltuieli ale bugetului public național pe termen mediu; proiecte finanțate din surse externe, precum și proiecte de investiții capitale publice.

Anexele conțin detalii cu privire la prognoza indicatorilor macroeconomici (*anexa nr. 1*), evoluția și estimările cheltuielilor pe BPN și bugetele componente (*anexele nr. 2.1.1-nr.2.5.3*), limitele de cheltuieli de la bugetul de stat pe autorități bugetare (*anexa nr.3*), prioritățile politicii cheltuielilor pe sectoare și programele bugetare (*anexele nr.4-24*).

B. Evoluții economice în anul 2023

Republica Moldova a traversat o perioadă dificilă în ultimii ani, fiind marcată de o serie de crize care au afectat semnificativ economia țării. Anul 2023 a fost un an de recuperare economică, însă cu un ritm mult mai lent decât s-a anticipat, reflectând eforturile de redresare economică și gestionare a finanțelor publice în contextul instabilității geopolitice.

Creșterea economică în anul 2023 a atins un nivel modest, nefiind suficientă pentru a compensa pierderile din recesiunea anului precedent. Evoluția activității economice a fost susținută, preponderent, de recolta bogată din sectorul agricol, care a creat condiții atât pentru creșterea exporturilor, cât și pentru scăderea importurilor de produse agroalimentare. S-au înregistrat evoluții pozitive în sectorul financiar, cel al comunicațiilor, serviciilor sociale, construcțiilor și tranzacțiilor imobiliare. Totodată, cererea internă a continuat să fie una modestă, fapt semnalat de scăderea consumului populației și a investițiilor, în condițiile creșterii neînsemnate a veniturilor reale ale populației, precum și incertitudinii sporite din regiune.

În trimestrul III al anului 2023 economia Republicii Moldova și-a schimbat traiectoria descendentă înregistrată în prima jumătate a anului, revenind la traiectoria pozitivă și atingând către finele anului o creștere nesemnificativă a PIB-ului de circa 0,7% în termeni reali și o valoare nominală de 300,4 miliarde lei.

Efectele crizei energetice și criza refugiaților sunt factorii de bază care au creat presiuni asupra bugetului, generând noi provocări pentru guvernare și mediul de afaceri.

Totodată, datorită dialogului continuu cu partenerii externi de dezvoltare, în anul 2023 Republica Moldova a beneficiat de asistența externă, care a fost aliniată cu necesitățile de dezvoltare a țării și prioritățile sectoriale stabilite. Astfel, cu implicarea necondiționată a partenerilor externi de dezvoltare, Guvernul și-a realizat angajamentele propuse în consolidarea independenței energetice, asigurarea securității alimentare, consolidarea infrastructurii de transport și de securitate, dar și în continuarea reformelor interne necesare pentru realizarea obiectivelor sale de dezvoltare întru crearea condițiilor pentru o creștere durabilă și favorabilă.

C. Eficientizarea cheltuielilor publice

O provocare pe termen mediu continuă să rămână îmbunătățirea eficienței de cheltuire a resurselor bugetare. Procesul de raționalizare a cheltuielilor are drept scop crearea unui spațiu disponibil de cheltuieli pentru a răspunde noilor priorități sau presiunilor fiscale emergente, redirecționarea cheltuielilor de la cheltuieli cu prioritate redusă, ineficiente sau ineficace în urma unei analize aprofundate a acestora.

Pentru a furniza măsuri mai bine țintite și durabile de economisire, precum și cheltuieli de o calitate sporită este necesară continuarea procesului de raționalizare a cheltuielilor și instituționalizarea acestuia.

Strategia de dezvoltare a managementului finanțelor publice 2023-2030, aprobată în anul 2023, are drept obiectiv instituționalizarea la scară largă a procesului, astfel încât, în termen de 5-7 ani fiecare sector gestionat de ministere să fie supus procesului de raționalizare a cheltuielilor bugetare.

Astfel, cel de-al treilea exercițiu de raționalizare a cheltuielilor s-a concentrat asupra *sectorului sănătății* (cheltuielile acoperite din fondul asigurărilor obligatorii de asistență medicală, și anume asistența medicală urgentă prespitalicească, asistența medicală primară, asistența medicală specializată de ambulatoriu și îngrijirile medicale comunitare și la domiciliu). Exercițiul a fost efectuat în perioada 2022-2023 și este la etapa de definitivare. Măsurile identificate se referă la optimizarea cheltuielilor în cadrul Centrului Național de Asistență Medicală Urgentă Prespitalicească (i), modificarea modului de contractare și finanțare a asistenței medicale primare (ii), modificarea metodei de contractare și plată pentru persoanele neasigurate în asistența

medicală primară (iii), creșterea gradului de acoperire cu servicii medicale ale persoanelor asigurate în asistența medicală specializată de ambulator prin modificarea metodei de contractare (iv), contractarea și finanțarea centrelor de sănătate prietenoase tinerilor și centrelor comunitare de sănătate mintală, în funcție de activitatea și rezultatele acestora (v), și sporirea accesului populației la servicii de îngrijiri medicale la domiciliu (vi).

În prezent, în derulare se află cel de-al patrulea exercițiu de raționalizare a cheltuielilor, care se axează pe *sectorul protecției sociale*, cu următorul domeniu de analiză: veniturile bugetului asigurărilor sociale de stat (BASS), în special pe aspectele facilităților tarifare și scutirilor la plata contribuțiilor sociale de stat, existente la moment, și anumite cheltuieli (prestații) achitate din (prin) acest buget, cum ar fi protecția în caz de incapacitate temporară de muncă, protecția familiei și copilului, protecția socială în cazuri excepționale, protecția socială a unor categorii de cetățeni.

Scopul exercițiului este de a identifica unele ineficiențe în sistemul de asigurări (protecție) socială, astfel ca măsurile de remediere a acestora să contribuie, începând cu anul 2026, la reducerea deficitului BASS, inclusiv prin micșorarea transferurilor de la bugetul de stat în scopul acoperirii acestui deficit.

II. PERSPECTIVE ECONOMICE

A. Perspective economice globale

Economia globală este în proces de revigorare după efectele negative ale pandemiei și invaziei Rusiei în Ucraina. Inflația scade mai rapid decât se anticipa datorită îmbunătățirii ofertei și politicilor monetare restrictive. Concomitent, piața muncii și activitatea economică au demonstrat o reziliență bună față de înăsprirea politicilor monetare în majoritatea țărilor. Totuși, dobânzile ridicate, diminuarea suportului bugetar în condițiile datoriilor ridicate și fragmentarea geo-economică sunt factorii de bază care vor atenua creșterea economică în 2024.

Luând în considerare ultimele evoluții de dezvoltare a economiei globale, Fondul Monetar Internațional (FMI) a revizuit prognoza economiei globale în raportul său World Economic Outlook publicat în ianuarie 2024. Conform acestei prognoze, creșterea economică globală va constitui 3,1% în 2024 și 3,2% în 2025, fiind susținută de scăderea presiunilor pro-inflaționiste, reziliența economiei SUA și a unor țări în curs de dezvoltare, precum și suportul bugetar în China. Cu toate acestea, prognoza pentru anii 2024-2025 rămâne sub media istorică (2000-2019) de 3,8%.

Previziunile FMI se bazează pe ipoteze cu privire la diminuarea prețurilor internaționale la combustibil și alte materii prime, precum și la scăderea ratelor dobânzii în cele mai mari economii ale lumii. Astfel, inflația globală va fi în diminuare de la 6,8% în anul 2023 până la 5,8% în 2024 și 4,4% - în 2025.

Figura 1. Prognoza creșterii economiei globale în anii 2024-2025, în % față de anul precedent

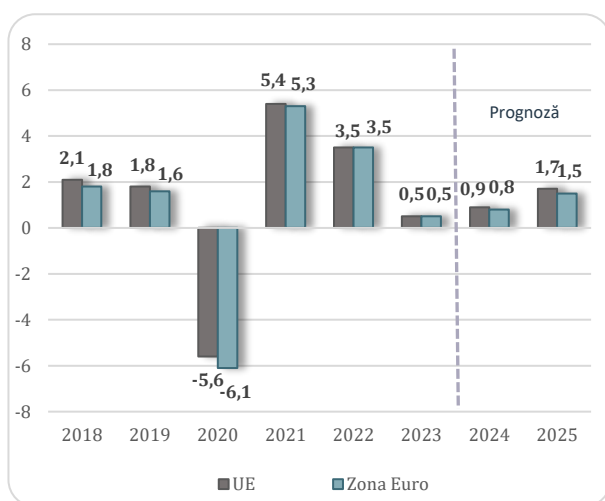


Sursa: FMI, World Economic Outlook, ianuarie 2024

Conform estimărilor Comisiei europene, creșterea economică în Uniunea Europeană (UE) în 2023 a fost la nivel de doar 0,5%, fiind afectată de conflictul militar în Ucraina și consecințele șocului majorării prețurilor la resursele energetice. Pentru anii 2024-2025 se anticipează o creștere economică de 0,9 % și 1,7 %, respectiv. Se preconizează că inflația va scădea de la 6,3 % în 2023 la 3 % în 2024 și la 2,5 % în 2025.

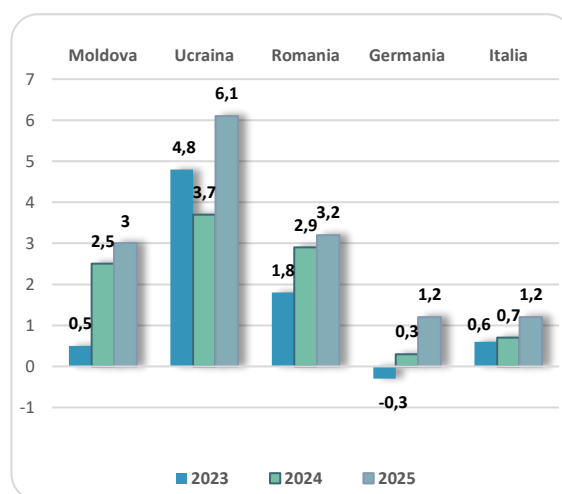
Economia țărilor UE va crește treptat datorită reducerii presiunilor inflaționiste și pieței de muncă stabile. Investițiile vor fi susținute de relaxarea condițiilor de creditare. Totodată, tensiunile geopolitice și o serie de procese electorale importante în majoritatea țărilor în anul curent sunt factori de risc ce pot afecta această creștere.

Figura 2. Prognoza creșterii economice în țările UE și zona Euro



Sursă: prognoza Comisiei Europene din iarna 2024

Figura 3. Prognoza creșterii economice în economiile partenerilor comerciali principali ai Republicii Moldova



Sursă: prognoza Comisiei Europene din iarna 2024, prognoza MDED

B. Economia Republicii Moldova – evoluții recente și perspective

Proiecții macroeconomice pe anul 2024 și perspective pentru anii 2025-2027

Anul 2024 va fi unul cu multiple provocări și oportunități, cu perspective de recuperare economică după recesiunile anterioare, prin stimularea creșterii economice pe măsura reînnoirii investițiilor în sectoarele cheie și creșterii cheltuielilor de consum.

Sectorul industrial își va reveni treptat din criză. În anul 2024 este prognozată o creștere de circa 3%, iar pentru următorii ani se anticipează o ușoară accelerare a sectorului (3,5-4%). Evoluția sectorului industrial va fi susținută de relansarea cererii interne și externe pentru produsele industriale naționale, de extinderea activității investitorilor străini, de creșterea productivității sectorului, dar și de evoluțiile pozitive așteptate de la sectorul agricol.

Unul din factorii de bază care va stimula producția industrială va fi creșterea consumului privat, ca efect al relaxării politicii monetare și majorărilor salariale prognozate.

Un alt factor stimulat pentru sectorul industrial va fi creșterea gradului de re tehnologizare a întreprinderilor și creșterea productivității în sector, datorită factorului stimulat de a-și alinia producția la cerințele piețelor externe cu scopul de a utiliza oportunitățile oferite de integrarea graduală a Republicii Moldova la Piața Unică Europeană. Totodată, investițiile în sector vor fi sprijinite de Programul național de dezvoltare industrială 2024-2028.

Cererea externă pentru produsele autohtone va constitui un factor de creștere pentru ramurile industriale exportatoare. Datorită deschiderii piețelor externe și oportunităților oferite de acordurile de cooperare economică internațională, vor crește posibilitățile agenților economici autohtoni de a-și realiza producția în exterior.

Evoluția **sectorului agricol** în 2024 va fi una relativ modestă (+1%). Anul agricol 2024 se anticipează a fi relativ favorabil: vor fi înregistrate evoluții pozitive atât ale producției vegetale, cât și ale producției animaliere. Se anticipează creșterea producției animaliere, datorată politicilor active de susținere a sectorului zootehnic (eficientizarea modului de subvenționare a domeniului, construcția, reconstrucția și dotarea tehnologică a fermelor zootehnice). În anii următori (2025-2027) se prognozează o tendință relativ stabilă de circa 1,5-2%.

Condițiile climatice reprezintă unul din factorii de bază care determină evoluția sectorului agricol. Experiența anilor precedenți confirmă vulnerabilitatea sectorului agricol la schimbările climaterice, ce au un impact negativ tot mai accentuat asupra producției agricole de la an la an. Un alt factor care va determina creșterea producției agricole în anii de prognoză va fi implementarea în continuare a tehnologiilor performante în sector, factor confirmat de tendințele înregistrate în ultima perioadă, când investițiile în sectorul agricol în 3 ani (2020-2022) au cumulat o creștere de circa 38%, precum și de extinderea creditării sectorului. Potrivit datelor BNM, cererea pentru creditele noi a crescut ușor preponderent datorită creditării sectorului agricol. Astfel, circa 12% din portofoliul creditelor anului 2023 constituie creditele acordate agriculturii.

Activitatea investițională în anii 2024-2025 va fi susținută în cea mai mare parte de investițiile în infrastructura publică finanțate, în special, din sursele partenerilor de dezvoltare, precum și de îmbunătățirea condițiilor de creditare, determinate de politica relaxantă promovată de către BNM.

Astfel, din fondurile bugetare și mijloacele financiare ale partenerilor de dezvoltare, este planificată implementarea unor proiecte majore ale statului, în special, în sectorul energetic, infrastructura drumurilor, infrastructura feroviară, infrastructura de aprovizionare cu apă și canalizare.

Reluarea creditării economiei va constitui un alt factor care va contribui pozitiv la creșterea investițiilor în perioada de prognoză. Conform datelor BNM, în anul 2023 au fost semnalate primele efecte ale politicii monetare relaxante, valoarea creditelor noi sporind cu 8%, creștere datorată preponderent creditelor acordate în monedă națională (care s-au majorat cu 20%). Această tendință de creștere se anticipează să se mențină în toți anii de prognoză.

Se anticipează o intensificare a activităților investiționale datorită aplicării ratei zero la impozitul pe venitul nerepartizat al întreprinderilor mici și mijlocii, precum și datorită implementării Programului investițional 373, care va oferi business-ului acces la creditele investiționale în valoare de până la 15 mil. lei cu ratele de dobândă reduse.

În astfel de condiții, pentru anul 2024 se prognozează o creștere a investițiilor de 2,2%, iar ulterior în anii 2025-2027 – de circa 3%.

Redresarea economiei mondiale va conduce la intensificarea cererii externe cu efect pozitiv asupra exporturilor de produse, servicii și materii prime. Ipotezele de bază care au fost luate în considerație la prognoza **comerțului exterior** sunt prognoza pozitivă a sectorului real, relansarea consumului intern, înviiorarea cererii externe, precum și baza scăzută de comparație. Conform estimărilor, în anul 2024 sectoarele agricol și industriei alimentare vor impulsiona exporturile de mărfuri agroalimentare, iar sectorul industriei prelucrătoare – cu exporturi ale producției industriale.

În acest context, se prognozează un volum al **exporturilor** cu circa 11,1% mai mare decât în anul 2023. În anii următori de prognoză 2025-2027 se estimează o creștere medie de circa 7% a exporturilor, determinată de evoluțiile pozitive ale sectoarelor productive, valorificarea oportunităților oferite de acordurile de cooperare, promovarea mai intensă a exporturilor pe piața

UE, identificarea și penetrarea piețelor noi. Un factor important care va stimula creșterea exporturilor este prelungirea cu un an a liberalizării comerțului dintre Moldova și UE.

Cererea internă și prețurile mondiale la resursele energetice în scădere, conflictul militar din țara vecină, diminuarea importurilor înregistrată în anul 2023, sunt factorii care vor conduce la creșterea moderată (+9,5%) a **importurilor** în anul 2024. Creșterea consumului privat, alimentat în principal de veniturile salariale și de remitențele din străinătate, precum și redresarea activității economice vor influența pozitiv cererea de bunuri importate. De asemenea, este de menționat redresarea preconizată a creditării și efectul acesteia asupra creșterii investițiilor care, la rândul lor, vor contribui la majorarea importurilor. Respectiv, în anii ce urmează 2025-2027 evoluția importurilor se estimează cu o creștere medie anuală de circa 6%, fiind dependentă de necesitățile de acoperire a consumului și aprovizionare a sectorului productiv cu materie primă.

Prin urmare, majorarea exporturilor cu ritmuri mai înalte decât a importurilor vor favoriza îmbunătățirea exportului net și va avea un impact pozitiv asupra PIB în anii de prognoză.

Rata anuală a inflației va continua să scadă ușor în primul semestru al anului 2024 după care va spori până la începutul anului viitor. Presiuni dezinflaționiste au continuat să fie determinate de traiectoria prețurilor la produsele alimentare pe piața internațională, dar și de efectele recoltei bogate din anul precedent. Un anumit impact a fost generat de scăderea unor tarife la serviciile comunale în prima parte a anului. Astfel, inflația la sfârșitul anului 2024 este estimată la nivel de 6,8%, iar la sfârșitul anului 2025 – de 3,6%. Pentru anii 2026-2027 rata inflației a fost prognozată la nivelul țintă stabilit de către Banca Națională a Moldovei pentru inflația anuală (5%).

Având la bază prognoza tendințelor de evoluție a indicatorilor principalelor sectoare ale economiei naționale, se prevede o creștere reală a **Produsului intern brut** de circa 2,5% în anul 2024, iar în următorii ani de prognoză 2025-2027 – o creștere cuprinsă între 3,0-3,7%. Această creștere este condiționată de o evoluție relativ bună a sectoarelor economiei naționale și reflectă mai mulți factori:

- a) creșterea consumului privat, ca efect al relaxării politicii monetare și majorărilor salariale prognozate;
- b) reluarea creditării economiei care va contribui pozitiv la creșterea investițiilor în perioada de prognoză;
- c) redresarea relativă a economiilor partenerilor comerciali, care va stimula comerțul exterior; și
- d) menținerea inflației sub control și consolidarea fiscală pe termen mediu pentru a promova o creștere sustenabilă.

Pe termen mediu este anticipată o creștere moderată, stimulată de implementarea reformelor, progresul candidaturii Moldovei la UE și redresarea consumului intern și a investițiilor, pe măsură ce impactul războiului se va disipa.

C. Riscuri și incertitudini

Scenariul de bază prezentat în CBTM (2025-2027) este supus anumitor riscuri care în pofida unor previziuni relativ optimiste, pot modifica negativ tabloul macro-fiscal, în funcție de probabilitatea de materializare și de intensitatea cu care sunt realizate aceste riscuri. Din motive de planificare prudentă la elaborarea cadrului macro-fiscal se ține cont și de aceste riscuri, ale căror detalii sunt descrise mai jos. La fel, ca și în anul precedent, riscurile continuă să fie semnificativ ridicate, în special cele care provin din mediul extern, cu impact economic, politic și social, cele mai importante fiind următoarele.

Riscuri externe

Mediul extern continuă să prezinte un risc semnificativ pe parcursul anului 2024 și pe termen mediu.

✓ *Agravarea tensiunilor geopolitice la nivel mondial, cu impact direct asupra mediului economic global: prețurile la resurse energetice și la alte produse, lanțurile de aprovizionare, cererea externă etc.*

Incertitudinile și riscurile legate de actualele previziuni economice rămân ridicate datorită menținerii contextului geopolitic actual privind agresiunea rusă împotriva Ucrainei. Conflictul din Ucraina, care se prevede să continue și în 2024, afectează securitatea țării, punând presiune suplimentară asupra Guvernului și populației în ceea ce privește situația incertă privind prețurile la produsele energetice și la unele materii prime. Dependența de procurarea energiei electrice de la Centrala termoelectrică de la Cuciurgan constituie o altă vulnerabilitate din cauza riscului de întrerupere a furnizării gazelor naturale de către SAP „Gazprom” sau a tranzitului gazelor naturale de proveniență rusă prin Ucraina. În ambele situații, Centrala termoelectrică de la Cuciurgan va avea dificultăți în producerea energiei electrice. În aceste condiții, energia electrică va fi procurată de pe piețele europene cu riscuri asociate de disponibilitate și de preț.

✓ *Recesiunea și șocurile negative în evoluția economiilor partenerilor comerciali principali ai Republicii Moldova, care pot influența negativ exporturile, remitențele, activitatea industrială, etc.*

Principalii parteneri comerciali ai Republicii Moldova continuă să se confrunte cu amenințările persistente din partea Rusiei, care utilizează tactici hibride pentru a influența politicile și securitatea acestor state. O schimbare a evoluției geopolitice ar duce la o scădere substanțială a exporturilor și remitențelor, care ar avea un impact semnificativ asupra creșterii economice.

✓ *Tensiunile sociale în SUA și țările UE, de asemenea, pot contribui la creșterea nivelului de incertitudine privind perspectivele dezvoltării economice la nivel global.*

Riscuri interne

Mediul intern (local) va continua să genereze riscuri în cursul anului 2024, dar și în perioada anilor 2025-2027, deși la un nivel mai scăzut decât în anul precedent.

✓ *Condițiile climaterice nefavorabile care sunt dificil de prognozat pot contribui la diminuarea volumului producției agricole, cu repercusiuni asupra sectorului industrial și exporturilor.*

Evoluțiile în sectorul agricol și traiectoria prețurilor la produsele alimentare pentru următorii ani este marcată de o incertitudine pronunțată. De rezultatele obținute în sectorul agricol vor depinde, în mare măsură, exporturile de produse alimentare, precum și evoluția industriei alimentare în anii de prognoză.

✓ *Instabilitatea politică, ce influențează negativ activitatea economică și investițională, intensifică tensiunea socială și provoacă instabilitate macroeconomică.*

Alegerile prezidențiale din toamna anului 2024 reprezintă un moment crucial în menținerea parcursului european al Republicii Moldova. Rezultatele acestor alegeri pot influența politica internă și externă și pot avea repercusiuni asupra relațiilor internaționale și procesului de integrare europeană. Într-un context în care integrarea europeană rămâne o opțiune vitală pentru viitorul RM, consolidarea parcursului european și reformelor economice sunt esențiale pentru asigurarea stabilității pe termen lung.

✓ *Accentuarea dezechilibrelor la nivel macroeconomic, în special legate și de deficitul forței de muncă pe piața muncii va contribui la creșterea vulnerabilității economiei naționale.*

Deficitul forței de muncă poate avea un impact considerabil asupra dezvoltării economice. Lipsa forței de muncă va menține creșterea economică sub nivelul potențial, va crea un mediu nefavorabil de afaceri, va influența capacitatea de cumpărare a populației care, fiind slabă, poate compromite creșterea consumului și, respectiv, creșterea economică. Totodată, actualitatea

problemei migrației în Moldova, în special a forței de muncă calificate, poate stârni temeri cu privire la creșterea viitoare a economiei.

✓ *Fluctuațiile excesive ale cursului de schimb al monedei naționale pot influența negativ activitatea agenților economici.*

O eventuală apreciere sau depreciere a monedei naționale poate avea un impact considerabil asupra nivelului prețurilor mărfurilor și serviciilor importate destinate consumului final al gospodăriilor casnice, precum și ale materiei prime și ale produselor intermediare predestinate pentru producția bunurilor de consum final.

Riscurile macrobugetare pe termen mediu

Printre principalele riscuri și incertitudini identificate la care ar putea fi expus bugetul se numără următoarele:

- ***riscurile asociate veniturilor bugetare*** sunt strâns legate de evoluțiile macroeconomice neprevăzute, care modifică perspectivele de creștere economică în contextul geopolitic. În același timp, implementarea reformelor fiscale favorabile în scopul lărgirii bazei de impozitare și îmbunătățirea conformității fiscale, va contribui la o creștere a veniturilor bugetare. Totuși, deși se estimează o tendință de creștere a veniturilor bugetare din impozite și taxe pe termen mediu, spațiul fiscal rămâne încă extrem de constrâns;

- ***riscurile asociate cheltuielilor bugetare*** se referă la sustenabilitatea cheltuielilor sociale, ritmul de creștere al cărora este mai mare decât al posibilităților de generare a veniturilor bugetare; nivelul de executare a cheltuielilor pentru investiții publice și presiunile viitoare asupra cheltuielilor bugetare urmare tergiversărilor în realizarea acestora; costul reformelor structurale în toate sectoarele economice și sociale necesare, în special în contextul aderării la UE vor avea un impact semnificativ asupra cheltuielilor publice.

III. POLITICA BUGETAR-FISCALĂ ȘI VAMALĂ ȘI PROGNOZELE CBTM (2025-2027)

A. Prezentare generală a politicilor

În perioada 2025-2027, Guvernul își va consolida în continuare progresele în asigurarea stabilității și sustenabilității finanțelor publice. Măsurile-cheie care necesită a fi întreprinse sunt:

1) consolidarea bazei fiscale, susținute de reformele aflate în desfășurare în administrarea fiscală și vamală, dar și prin consolidarea conformității fiscale și asigurarea angajamentelor de transpunere a acquis-ului comunitar;

2) revizuirea sistemului de asigurări sociale, astfel ca acesta să devină sustenabile pe termen mediu și lung;

3) eficientizarea cheltuielilor publice pentru atingerea unor eficiențe sporite în utilizarea banilor publici, reforma administrației publice centrale și locale, o mai bună țintire a beneficiilor sociale, consolidarea managementului investițiilor publice;

4) reducerea treptată a nivelului deficitului bugetar;

5) extinderea și dezvoltarea continuă a pieței interne a valorilor mobiliare de stat;

6) asigurarea sustenabilității datoriei de stat;

7) monitorizarea și gestionarea eficientă a riscurilor bugetar-fiscale.

Obiectivele politici fiscale și vamale și ale politicii de administrare fiscală și vamală pe termen mediu 2025-2027

Măsurile de politică fiscală pe termen mediu ținesc de fortificarea creșterii economice, stimularea cererii și ofertei de muncă, diminuarea economiei tenebre și racordarea treptată a sistemului fiscal la prevederile acquis-ului comunitar.

Ca parte componentă a Cadrului bugetar pe termen mediu, *politica fiscală* va urmări stimularea proceselor economice și sociale, prin:

- creșterea rezilienței persoanelor fizice prin intermediul instrumentelor fiscale;
- implementarea mecanismelor fiscale de atragere și menținere a forței de muncă calificate;
- revizuirea proceselor de calculare și achitare a impozitelor și taxelor în vederea simplificării și clarificării cadrului legislativ;
- identificarea pârgurilor care ar crea premise pentru diminuarea „salariului în plic”;
- îmbunătățirea administrării fiscale și vamale prin extinderea spectrului de instrumente disponibile pentru intervenție, în vederea diminuării economiei tenebre și reducerii interacțiunii dintre contribuabil și funcționarul fiscal;
- continuarea armonizării legislației naționale la prevederile acquis-ului comunitar.

Măsurile de politică fiscală pe termen mediu care vor asigura atingerea obiectivelor țintite vor fi axate pe:

Impozitul pe venit

- Identificarea instrumentelor suplimentare de menținere a forței de muncă calificate, prin implementarea Planului de stimulare a angajaților “Stock Option Plan”;
- Extinderea dreptului de utilizare a amortizării accelerate;
- Eliminarea scutirii de la plata impozitului pe venit de către instituțiile de învățământ private cu asigurarea impozitării pe principii generale;
- Stimularea investițiilor efectuate de către persoanele fizice rezidente în active financiare sub formă de valori mobiliare de stat, procurate direct de pe platforma Ministerului Finanțelor, prin neimpozitarea venitului obținut sub formă de dobânzi sau creșterea de capital;

- Scutirea prosumatorilor (persoane fizice) de la plata impozitului pe venit pentru remunerarea obținută de la livrarea în rețeaua electrică de distribuție a energiei electrice;
- Majorarea cu 10% a scutirilor personale și scutirilor pentru persoanele întreținute acordate persoanelor fizice, în vederea atenuării impactului inflației asupra veniturilor cetățenilor, precum și asigurării susținerii familiilor cu copii (impact: -183,0 mil.lei);
- Extinderea spectrului de facilități acordate persoanelor fizice la determinarea impozitului pe venit prin acordarea dreptului la deducere a cheltuielilor suportate pentru învățământul persoanelor întreținute.

Taxa pe valoarea adăugată

Revizuirea facilităților fiscale aferente TVA prin aplicarea regimului standard de impozitare pentru:

- pământul și arenda acestuia;
- serviciile organizațiilor din sfera științei și inovării acreditate de Agenția Națională de Asigurare a Calității în Educație și Cercetare;
- producția atelierelor curative de producție (de muncă) de pe lângă spitalele de psihiatrie ale Ministerului Sănătății, în care muncesc persoane cu dizabilități.

Accize

Ajustarea cotelor accizelor aplicabile la pozițiile tarifare ex.2404 și 240412000 din anexa nr.1 la Titlul IV al Codului fiscal:

Poziția tarifară	Denumirea mărfii	Unitatea de măsură	Cota accizelor		
			Anul 2024	Anul 2025	Anul 2026
ex. 2404	Rezerve din tutun pentru dispozitive de încălzire a tutunului	1000 bucăți	1 318,62 lei	1 377,96 lei	1 515,75 lei
ex. 2404	Cartușe și rezerve pentru țigarete electronice, inclusiv țigarete electronice de unică folosință	litru	2 690,87 lei	3 107,96 lei	3 418,76 lei
240412000	Flacoane de reumplere care conțin nicotină destinate cartușelor și țigaretelor electronice	litru	2 690,87 lei	3 107,96 lei	3 418,76 lei

Obiective de politici fiscale de ordin general

Armonizarea legislației fiscale în conformitate cu Directivele UE.

Obiectivele politicii de administrare fiscală 2025-2027

Combaterea evaziunii și fraudei fiscale:

- Implementarea legislației prețurilor de transfer și a regulilor anti-abuz;
- Implementarea Standardelor minime BEPS ca urmare aderării la cadrul incluziv al OCDE;
- Extinderea sistemului de monitorizare electronică a vânzărilor;
- Majorarea eficacității procesului penal;
- Revizuirea și actualizarea continuă a criteriilor de risc, facilitând selectarea mai eficientă a grupurilor de contribuabili care prezintă risc sporit de evaziune;

- Dezvoltarea politicii de conformare a contribuabililor mari și persoanelor fizice cu venituri mari;
- Consolidarea strategiilor de control și majorarea eficienței și eficacității controalelor fiscale;
- Consolidarea acțiunilor de control în domeniile cu risc sporit de neconformare fiscală;
- Dezvoltarea programului automatizat de asigurare a disciplinei fiscale.

Transpunerea și implementarea reglementărilor UE:

- Valorificarea și implementarea programului UE ”FISCALIS”.

Implementarea standardelor internaționale în domeniul fiscal:

- Consolidarea schimbului de informații la solicitare;
- Implementarea și dezvoltarea schimbului automatizat de informații privind conturile financiare.

Asigurarea interoperabilității/interconexiunii cu sistemele UE în domeniul fiscal:

- Elaborarea Cartei de dezvoltare a sistemului informațional;
- Aderarea la programul OCDE/PNUD ”Inspectori fiscali fără frontiere”;
- Asigurarea interoperabilității dintre portalul www.mcabinet.gov.md și serviciile oferite de Serviciul Fiscal de Stat;
- Dezvoltarea continuă a schimbului de date prin intermediul MConnect;
- Dezvoltarea sistemului automatizat de management al riscurilor de conformare;
- Dezvoltarea sistemului automatizat de management al recuperării creanțelor;
- Simplificarea și automatizarea proceselor de restituire a TVA și restituire a accizelor.

Obiectivele politicii de administrare vamală 2025-2027

Asigurarea mobilizării veniturilor prin sporirea capacității Serviciului Vamal de administrare:

- Promovarea normelor și standardelor internaționale în domeniul vamal în vederea reducerii duratei și costurilor efectiv suportate de agenții economici pentru vămuirea mărfurilor;
- Aprobarea și implementarea Strategiei naționale privind modernizarea și armonizarea sistemelor informaționale vamale în corespundere cu standardele comunitare;
- Asigurarea organizării și desfășurării sesiunilor de instruire pentru mediul de business, funcționarii vamali și alte entități de stat interesate referitor la prevederile noului Cod Vamal și cu mecanismele de aplicare a acestora;
- Punerea în aplicare a Noului sistem computerizat de tranzit (NCTS);
- Dezvoltarea procedurilor simplificate de vămuire (procedura declarației simplificate, procedura înscrierii în evidențe a declarantului);
- Monitorizarea implementării Deciziei de recunoaștere reciprocă a operatorilor economici autorizați (AEO) cu statele membre UE.

Sporirea nivelului de securitate economică a statului și de securizare a frontierei de stat:

- Eficientizarea măsurilor de prevenire și combatere a fraudelor vamale;
- Consolidarea cooperării cu Oficiul European Antifraudă (OLAF) și Parchetul European în lupta împotriva contrabandei;
- Consolidarea managementului riscurilor în cadrul Serviciului Vamal;

- Prevenirea, investigarea și combaterea schemelor ilegale și a corupției, precum și eliminarea intereselor personale și obscure care au tangență cu perimetrul transnistrean și care prejudiciază bugetul de stat și dezvoltarea economică durabilă a țării;

- Consolidarea competențelor Serviciului Vamal în domeniul auditului post-vămuire, bazat pe sistemul informațional automatizat, specializat în efectuarea analizei de risc și selectarea agenților economici pentru efectuarea controlului ulterior.

Modernizarea infrastructurii Serviciului Vamal prin prisma gestionării coerente și eficiente a proiectelor de asistență:

- Dezvoltarea infrastructurii aferente AEO în celelalte posturi vamale de frontieră cu România, pentru extinderea implementării recunoașterii mutuale a AEO cu UE și traversarea prioritară a frontierei de stat;

- Participarea în cadrul proiectului „Construcția Terminalului Vamal lângă Chișinău”, în vederea instituirii unei singure locații de perfectare a procedurilor vamale;

- Implementarea în cadrul punctelor de trecere a frontierei de stat rutiere a sistemului electronic de management al rândurilor la traversarea frontierei de stat;

- Modernizarea și reconstrucția infrastructurii vamale (Programul „Mecanismul pentru Interconectarea Europei” (*Connecting Europe Facility*)). Finanțarea este destinată dezvoltării infrastructurii transfrontaliere Ungheni (MD) - Ungheni (RO), Leușeni (MD) – Albița (RO) și Giurgiulești (MD) – Galați (RO).

Cadrul bugetar-fiscal

CBTM (2025-2027) a fost elaborat cu respectarea indicatorilor-țintă ai cadrului de resurse și prezintă principalele evoluții ale cadrului macroeconomic în perioada de referință, cu incertitudini și riscuri semnificative.

Politicile bugetar-fiscale sunt elaborate în concordanță cu alte politici convergente și vor asigura obiectivele asumate în Programul de guvernare, ***însă limitate de posibilitățile cadrului bugetar pe termen mediu.***

Conform criteriilor de performanță structurale stabilite în cadrul Programului susținut de Fondul Monetar Internațional, precum și în baza concluziilor comune ale dialogului economic și financiar dintre Uniunea Europeană și Republica Moldova (Programul de reforme economice pentru anii 2024-2026), scenariul pe termen mediu prevede o reducere treptată a nivelului deficitului bugetar pentru următorii trei ani.

Astfel, ***soldul bugetar negativ al bugetului public național*** pe termen mediu se estimează să descrească de la 4,6 % din PIB în 2024, 3,8 % – în 2025 până la 3,1 % – în 2027.

În acest context, la estimarea soldului bugetului public național (deficit) pentru anii 2025-2027 a fost utilizată clauza de derogare de la regula bugetar-fiscală conform prevederilor art.15 alin. (1) al Legii finanțelor publice și responsabilității bugetar-fiscale nr. 181/2014, care admite depășirea nivelului limită al deficitului de la regula bugetar-fiscală în condițiile existenței surselor reale de finanțare a proiectelor de investiții capitale finanțate din surse externe. Punerea în aplicare a clauzei de derogare va permite Guvernului să finanțeze proiecte de investiții capitale cu condiția că aceste proiecte să fie finanțate din surse externe (tabelul 3.1).

Tabelul 3.1

Concordanța cu regula bugetar-fiscală

(% din PIB)

	2024 Aprobat	2025 Proгноzat	2026 Proгноzat	2027 Proгноzat
I.1.Limita soldului BPN, excluzând granturile (Regula bugetar-fiscală), (informativ)	2,5	2,5	2,5	2,5
I.2. Derogarea utilizată de la regula bugetar-fiscală	1,1	1,3	1,4	1,2
I.3. Limita Soldului BPN cu utilizarea derogării (I.1+I.2)	3,6	3,8	3,9	3,7
II.1. Soldul BPN	4,6	3,8	3,4	3,1
II.2. Granturi	0,7	0,4	0,4	0,3
II.3. Soldului BPN excluzînd granturile	5,3	4,2	3,8	3,4
Depășirea (-)/ corespunderea (+)	-1,7	-0,4	0,1	0,3
<i>Informativ:</i>				
Cheltuielile proiectelor finanțate din surse externe, total (mil.lei)	3 611	4 510	5 627	5 180

Sursa: Ministerul Finanțelor

Totuși, pentru anul 2025 regula bugetar-fiscală stabilită la art.15 alin. (1) al legii prenotate, care limitează deficitul BPN (fără granturi) la 2,5% din PIB este depășită cu 0,4 p.p, procesul de revenire la un trend descendent fiind unul mai îndelungat, pe când în următorii ani de prognoză 2026-2027 nivelul deficitului prognozat (fără granturi) se încadrează în regula generală și nu depășește nivelul admis al deficitului cu derogare.

Agregatele bugetare pentru perioada CBTM (2025-2027) indică faptul că bugetul se află în continuă redresare, după impactul provocat de multiplele crize din ultima perioadă, dar încă într-un cadru bugetar-fiscal foarte constrâns (tabelul 3.2).

Tabelul 3.2

Agregate bugetare

	mil. lei				% din PIB			
	2024 Aprobat	2025 Proгноzat	2026 Proгноzat	2027 Proгноzat	2024 Aprobat	2025 Proгноzat	2026 Proгноzat	2027 Proгноzat
Total venituri	107 172	115 867	124 474	135 855	31,3%	32,3%	31,7%	31,7%
Impozite și taxe	99 901	109 454	117 806	129 355	29,2%	30,5%	30,0%	30,1%
Alte venituri	4 796	4 982	5 239	5 400	1,4%	1,4%	1,3%	1,3%
Granturi	2 475	1 431	1 429	1 101	0,7%	0,4%	0,4%	0,3%
Total cheltuieli	122 962	129 557	137 924	149 255	35,9%	36,1%	35,1%	34,8%
Cheltuieli recurente, dintre care:	120 059	126 222	133 719	144 848	35,1%	35,2%	34,0%	33,8%
- cheltuieli de personal	27 549	28820	30395	33041	8,1%	7,7%	7,0%	6,4%
- dobânzi	5 280	4 938	5 415	5 954	1,5%	1,4%	1,4%	1,4%
Investiții capitale	2 903	3 335	4205	4407	0,8%	0,9%	1,1%	1,0%
Soldul bugetar	-15 790	-13 690	-13 450	-13 400	-4,6%	-3,8%	-3,4%	-3,1%
<u>Finanțat din:</u>								
împrumuturi externe	4 136	6 423	4 379	3 051	1,2%	1,8%	1,1%	0,7%
împrumuturi interne	4 459	9 409	9 392	9 227	1,3%	2,6%	2,4%	2,2%
Alte surse de finanțare	7 195	-2 142	-321	1 122	2,1%	-0,6%	-0,1%	0,3%

Sursa: Ministerul Finanțelor

Proiecțiile bugetare demonstrează că, până în anul 2027 veniturile bugetului public național vor fi în creștere față de anul 2024 cu 26,8 %, inclusiv în anul 2025 față de anul 2024 – cu 8,1 %. Majorarea veniturilor va fi susținută, în primul rând, de restabilirea economică, impactul politicilor de stat de susținere a sectoarelor economice, precum și din contul unor măsuri ale politicii fiscale și vamale și de administrare mai bună a veniturilor. Totuși, veniturile bugetare pe termen mediu au la bază estimări ale granturilor la un nivel minim istoric, iar creșterea veniturilor se bazează pe creșterea încasărilor din impozite și taxe.

Estimările indicatorilor bugetului asigurărilor sociale de stat pe anii 2025-2027 înregistrează o tendință de creștere cu circa 22,3 % în 2027 față de 2024, inclusiv în anul 2025 față de anul 2024 – cu 8,2 %. Transferurile pentru bugetul asigurărilor sociale de stat vor crește cu 3,6 % în 2025 față de 2024. E de menționat că, pentru orizontul anilor 2025-2027 transferurile pentru acoperirea deficitului BASS vor constitui sumele de 5 632,0 mil. lei în 2025, 5 293,0 mil. lei și 5 094,0 mil. lei pentru 2026 și 2027 respectiv. Prin urmare, presiunea asupra bugetului asigurărilor sociale de stat crește de la an la an, ca urmare a reformelor implementate în ultimii ani, iar veniturile bugetului asigurărilor sociale de stat au un ritm de creștere mai lent decât cheltuielile, ceea ce afectează sustenabilitatea acestui buget și majorează constant povara asupra bugetului de stat. În acest sens, în cadrul exercitiului de rationalizare a cheltuielilor urmează a fi identificate masuri ce ar avea impact asupra reducerii dependentei BASS de transferurile de la bugetul de stat.

Veniturile și cheltuielile fondurilor asigurărilor obligatorii de asistență medicală în perioada anilor 2025-2027 vor crește în 2025 cu 9,1 % față de 2024, iar în 2026 și 2027 cu 17,1 % și 25,7 % respectiv.

Pe componenta bugetelor locale pentru anii 2025-2027 se estimează o creștere de 7,6 % în 2025 față de 2024, iar în anii 2026 și 2027 cu 10,8 % și 14,3 % respectiv.

Estimările CBTM (2025-2027) pe componentele bugetului public național se prezintă în tabelul 3.3.

Tabelul 3.3

CBTM (2025-2027)

	mil. lei				% din PIB			
	2024 Aprobat	2025 Proгноzat	2026 Proгноzat	2027 Proгноzat	2024 Aprobat	2025 Proгноzat	2026 Proгноzat	2027 Proгноzat
Total venituri BPN	107 172	115 867	124 474	135 855	31,3%	32,3%	31,7%	31,7%
Bugetul de stat	66 632	70 581	75 043	82 069	19,5%	19,7%	19,1%	19,1%
<i>inclusiv transferuri</i>	19	26	14	56				
Bugetele locale	25 724	27 669	28 514	29 392	7,5%	7,7%	7,3%	6,8%
<i>inclusiv transferuri</i>	17 903	19 031	19 285	19 513	5,2%	5,3%	4,9%	4,5%
BASS	42 804	46 326	49 182	52 374	12,5%	12,9%	12,5%	12,2%
<i>inclusiv transferuri</i>	18 487	19 147	19 364	19 753	5,4%	5,3%	4,9%	4,6%
<i>dintre care pentru acoperirea deficitului BASS</i>	6 579	5 632	5 293	5 094	1,9%	1,6%	1,3%	1,2%
FAOAM	15 420	16 816	18 051	19 377	4,5%	4,7%	4,6%	4,5%
<i>inclusiv transferuri</i>	6 999	7 321	7 653	8 036	2,0%	2,0%	1,9%	1,9%
Total cheltuieli BPN	122 962	129 557	137 924	149 255	35,9%	36,1%	35,1%	34,8%
Bugetul de stat	82 222	84 141	88 493	95 469	24,0%	23,5%	22,5%	22,2%
<i>inclusiv transferuri</i>	43 408	45 526	46 316	47 357	12,7%	12,7%	11,8%	11,0%
Bugetele locale	25 924	27 799	28 514	29 392	7,6%	7,7%	7,3%	6,8%
BASS	42 804	46 326	49 182	52 374	12,5%	12,9%	12,5%	12,2%
FAOAM	15 420	16 816	18 051	19 377	4,5%	4,7%	4,6%	4,5%
Sold total (Deficit (-) / Excedent (+))	-15 790	-13 690	-13 450	-13 400	-4,6%	-3,8%	-3,4%	-3,1%
Bugetul de stat	-15 590	-13 560	-13 450	-13 400	-4,6%	-3,8%	-3,4%	-3,1%

	mil. lei				% din PIB			
	2024	2025	2026	2027	2024	2025	2026	2027
	Aprobat	Proгноzat	Proгноzat	Proгноzat	Aprobat	Proгноzat	Proгноzat	Proгноzat
Bugetele locale	-200	-130	0,0	0,0	-0,1%	0,0%	0,0%	0,0%
BASS	0,0	0,0	0,0	0,0	0,0%	0,0%	0,0%	0,0%
FAOAM	0,0	0,0	0,0	0,0	0,0%	0,0%	0,0%	0,0%
<i>Informativ PIB (mil.lei)</i>					<i>342 100</i>	<i>358 700</i>	<i>392 800</i>	<i>429 100</i>

Sursa: Ministerul Finanțelor

Totuși, perspectivele pe termen mediu sunt pozitive, cu asigurarea unui echilibru optim între consolidarea bugetară și sprijinirea redresării economice.

Devierile față de CBTM (2025-2027) pe indicatorii bugetului public național se prezintă în tabelul 3.4:

Tabelul 3.4

	CBTM (2024-2026)		CBTM (2025-2027)		CBTM (2024-2026)		CBTM (2025-2027)	
	2025	2026	2025	2026	2025	2026	2025	2026
	Mil. lei				% in PIB			
Total venituri	113 234	122 394	115 867	124 474	30,1%	29,3%	32,3%	31,7%
Impozite și taxe	107 653	117 090	109 454	117 806	28,6%	28,1%	30,5%	30,0%
Alte venituri	4 479	4 419	4 982	5 239	1,2%	1,1%	1,4%	1,3%
Granturi	1 102	885	1 431	1 429	0,3%	0,2%	0,4%	0,4%
Total cheltuieli	127 530	136 572	129 557	137 924	33,9%	32,7%	36,1%	35,1%
Cheltuieli recurente, dintre care:	121 451	130 883	126 222	133 733	32,3%	31,4%	35,2%	34,0%
- cheltuieli de personal	26 859	28 820	30 395	33 041	8,1%	8,0%	7,7%	7,7%
- dobânzi	4 342	4 673	4 938	5 415	1,2%	1,1%	1,4%	1,4%
Investiții capitale	6 080	5 689	3 335	4 191	1,6%	1,4%	0,9%	1,1%
Soldul bugetar (deficit)	-14 296	-14 178	-13 690	-13 450	-3,8%	-3,4%	-3,8%	-3,4%
<u>Finanțat din:</u>								
împrumuturi externe	-805	101	3 923	1 379	-0,2%	0,02%	1,1%	0,4%
împrumuturi interne	3 479	4 464	9 409	9 392	0,9%	1,1%	2,6%	2,4%
Alte surse de finanțare	4122	1813	-2 142	-321	1,1%	0,4%	-0,6%	0,1%
Decalaj de finanțare	7500	7800	2500	3000	2,0%	1,9%	0,7%	0,8%

Sursa: Ministerul Finanțelor

Față de CBTM (2024-2026), pentru anii 2025-2026 veniturile bugetului public național au fost revizuite, primordial din contul încasărilor din impozite și taxe cu circa 1,9 % în PIB anual, și anume din impozitele pe venit și încasările din contribuțiile sociale și primele de asigurări medicale ca urmare a revizuirii prognozei fondului de remunerare a muncii (10,6 % în 2025 și 9,7 % în 2026), precum și ca urmare a încasărilor mai mari a acestor venituri în anul precedent.

Totodată, pentru perioada anilor 2025-2026 au fost revăzute intrările de granturi externe cu 0,1 % și 0,2 % în PIB. În același timp, aceste estimări pot suferi ajustări semnificative și vor fi actualizate pe măsură ce devin disponibile informații suplimentare și noi acorduri de grant.

B. Venituri

Estimările veniturilor în 2024

Pentru anul 2024, veniturile bugetului public național au fost estimate în sumă de 107 172,0 mil. lei, față de 102 299,0 mil. lei executate în 2023, iar ca pondere în PIB vor constitui 31,3 %, diminuându-se față de anul precedent cu 2,8 puncte procentuale. Totodată, față de anul precedent, veniturile bugetului public național vor crește cu circa 4 873,0 mil. lei (4,8 %). Partea majoră care

a determinat această creștere a constituit încasările din impozite și taxe care se estimează că se vor majora cu 4 949,0 mil. lei (7,9 %).

Performanța principalelor tipuri de venituri pentru anul 2024 poate fi sintetizată în modul următor:

- încasările din impozite și taxe pe bunuri și servicii vor crește cu 10,3 % în 2024. Creșterea va fi înregistrată la încasările din TVA cu 13,1 % ca urmare a creșterii importurilor față de anul precedent cu 9,5 %;

- încasările contribuțiilor de asigurări sociale de stat și ale primelor de asigurare obligatorie de asistență medicală vor crește cu 10,2 % și, respectiv, cu 9,8 % în 2024. Creșterile respective au la bază estimările fondului de remunerare a muncii care se prognozează a fi pe un trend ascendent;

- granturile externe pentru suport bugetar și pentru proiectele finanțate din surse externe se vor diminua cu 53,7 % în 2024 față de anul 2023 și vor constitui 2 475,1 mil. lei. Din suma menționată, granturile pentru suport bugetar constituie suma de 1 906,9 mil. lei.

Perspective de venituri pe termen mediu 2025-2027

Pe baza previziunilor macroeconomice, precum și măsurilor prevăzute în domeniul fiscal și vamal pe această perioadă, se preconizează că veniturile vor continua să crească pe termen mediu (2025-2027) la o rată medie de 8,2 %. Se estimează că veniturile bugetare vor crește în valori nominale de la 115 867,0 mil. lei în 2025 la 135 855,0 mil. lei în 2027 sau cu 17,2 % (tabelul 3.5).

Tabelul 3.5

Tabelul sumar al veniturilor

	2022	2023	2024	2025	2026	2027
	Efectiv	Efectiv	Aprobat	Proгноzat	Proгноzat	Proгноzat
mil. lei						
Total venituri și granturi	91 505	102 299	107 172	115 867	124 474	135 855
Impozite și taxe	57 524	63 006	67 955	73 684	78 580	86 473
Impozit pe venitul persoanelor fizice	5 997	7 233	7 862	8 867	9 700	10 600
Impozit pe venitul persoanelor juridice	8 729	9 422	9 605	9 840	10 784	12 393
TVA	29 057	30 209	34 176	36 790	41 040	44 830
Accize	8 013	10 138	10 457	12 128	10 667	11 928
Taxe asupra comerțului exterior	2 732	2 812	2 526	2 774	3 035	3 319
Impozite pe proprietate	755	794	813	817	824	831
Alte impozite și taxe	2 241	2 399	2 516	2 468	2 530	2 573
Contribuții de asigurări sociale de stat	18 573	21 524	23 714	26 483	29 055	31 787
Prime de asigurări obligatorii de asistență medicală	6 350	7 498	8 232	9 287	10 171	11 094
Alte venituri	4 519	4 924	4 796	4 982	5 239	5 400
Granturi	4 539	5 347	2 475	1 431	1 429	1 101
% din PIB						
Total venituri și granturi	33,3%	34,1%	31,3%	32,3%	31,7%	31,7%
Impozite și taxe	21,0%	21,0%	19,9%	20,5%	20,0%	20,2%
Impozit pe venitul persoanelor fizice	2,2%	2,4%	2,3%	2,5%	2,5%	2,5%
Impozit pe venitul persoanelor juridice	3,2%	3,1%	2,8%	2,7%	2,7%	2,9%
TVA	10,6%	10,1%	10,0%	10,3%	10,4%	10,4%
Accize	2,9%	3,4%	3,1%	3,4%	2,7%	2,8%
Taxe asupra comerțului exterior	1,0%	0,9%	0,7%	0,8%	0,8%	0,8%
Impozite pe proprietate	0,3%	0,3%	0,2%	0,2%	0,2%	0,2%
Alte impozite și taxe	0,8%	0,8%	0,7%	0,7%	0,6%	0,6%
Contribuții de asigurări sociale de stat	6,8%	7,2%	6,9%	7,4%	7,4%	7,4%
Prime de asigurări obligatorii de asistență medicală	2,3%	2,5%	2,4%	2,6%	2,6%	2,6%
Alte venituri	1,6%	1,6%	1,4%	1,4%	1,3%	1,3%
Granturi	1,7%	1,8%	0,7%	0,4%	0,4%	0,3%

	2022	2023	2024	2025	2026	2027
	Efectiv	Efectiv	Aprobat	Proгноzat	Proгноzat	Proгноzat
PIB, informativ (mil.lei)	274 500,0	300 400,0	342 100,0	358 700,0	392 800,0	429 100,0

Sursa: Ministerul Finanțelor

Impozitele și taxele reprezintă partea majoră din veniturile bugetului public național, constituind în anii 2025-2027 circa 63 % din totalul veniturilor, preponderent din contul încasărilor din impozite și taxe pe mărfuri și servicii. Pe termen mediu această grupă de venituri va crește cu un ritm mediu anual de 8,3 la sută.

Contribuțiile de asigurări sociale și medicale pe perioada de prognoză în totalul veniturilor vor crește până la 31,6 % în 2027 față de 30,9 % în 2025 ca urmare a creșterii fondului de remunerare a muncii pe termen mediu cu circa 10 la sută.

Pentru perioada 2025-2027 se estimează o reducere a debursării granturilor externe în totalul veniturilor de la 1,2 % până la 0,8 %.

Totodată, obținerea de către Republica Moldova a statutului de țară-candidată pentru aderarea la Uniunea Europeană va oferi oportunități de accesare a fondurilor de preaderare, astfel aceste prognoze ar putea suferi schimbări, însă la moment granturile sunt estimate din acordurile existente.

C. Cheltuieli

Prioritățile politicii cheltuielilor pe termen mediu

Pe termen mediu eforturile Guvernului continuă să fie îndreptate spre consolidarea stabilității și a sustenabilității finanțelor publice, asigurarea disciplinei bugetar-fiscale și a transparenței bugetare. Prioritățile în domeniul cheltuielilor publice sunt următoarele:

- consolidarea capacităților autorităților publice centrale în scopul asigurării activităților care derivă din Planul național de acțiuni pentru aderarea Republicii Moldova la Uniunea Europeană pe anii 2024 – 2027;
- gestionarea prudentă și utilizarea eficientă a resurselor publice în condițiile constrângerilor bugetare;
- susținerea programelor de cheltuieli din domeniile economiei naționale în scopul impulsivării dezvoltării întreprinderilor mici și mijlocii, susținerii producătorilor agricoli, etc.;
- susținerea programelor din domeniul protecției sociale, eficientizarea și reorganizarea sistemului de asigurări sociale;
- susținerea domeniului ocrotirii sănătății prin dezvoltarea bazei tehnico-materiale a instituțiilor medico-sanitare;
- implementarea reformelor structurale în conformitate cu măsurile adoptate în Strategia de reformă a administrației publice din Republica Moldova în concordanță cu resursele bugetare disponibile.

Cu referire la cheltuielile de personal în sectorul bugetar prioritățile sunt direcționate către raționalizarea acestora, în condițiile constângerilor financiare, care au un caracter persistent. În acest sens revizuirea sistemului de salarizare reprezintă un obiectiv esențial pe termen mediu, necesar a fi realizat pentru atingerea obiectivelor strategice setate.

Astfel, în corespundere cu documentele de planificare strategică, pe termen mediu se impun următoarele acțiuni:

- realizarea unei evaluări comprehensive a actualului sistem unitar de salarizare în sectorul bugetar, ținând cont de intervențiile și măsurile de politică salarială implementate în perioada 2023-2024;

- reierarhizarea grilei unice de salarizare aplicabile în cadrul sistemului unitar de salarizare, ca rezultat al procesului de reevaluarea a funcțiilor, în scopul identificării și eliminării discrepanțelor existente;

- revizuirea și perfecționarea etapizată a cadrului normativ primar și secundar aferent sistemului unitar de salarizare în sectorul bugetar;

- definitivarea dezvoltării unor sisteme informaționale de evidență a indicatorilor bugetari la componenta cheltuieli de personal, capabile să asigure realizarea diferitor scenarii și modele de intervenție pe termen mediu în procesul de prognozare și planificare a cheltuielilor de personal;

- dezvoltarea unor proceduri de planificare a fondului de remunerare a muncii, bazate pe performanță, echitate, nediscriminare și control al riscurilor, în strânsă corelare cu procesul general de planificare bugetară;

- dezvoltarea continuă a mecanismelor de monitorizare a unităților de personal corelate cu procesele de planificare a fondului de salarizare a autorităților publice.

Adițional întru asigurarea unei creșteri sustenabile a salariilor angajaților din sectorul bugetar se propune indexarea anuală a valorilor de referință utilizate la calcularea salariilor, în corelare cu nivelul prognozat al inflației, ceea ce în perspectivă va asigura eliminarea treptată a valorilor de referință derogatorii. Totodată un element esențial în procesul dat îl va reprezenta unificarea și consolidarea numărului valorilor de referință care urmează a fi raportat la nivelul de responsabilitate și specificul de activitate a unor categorii de instituții bugetare.

În același timp, în scopul protejării de către stat a salariaților din unitățile bugetare cu venituri mici, în contextul reexaminării cuantumului salariului minim pe țară, în dependență de situația economică și posibilitățile financiare se planifică continuarea asigurării plăților compensatorii persoanelor a căror salariu lunar, calculat pentru o funcție cu durata normală a timpului de muncă, va fi mai mic de cât cuantumului salariului minim stabilit.

Prognoza cheltuielilor pe termen mediu: 2024-2027

Cheltuielilor bugetului public național în anul 2024

În anul 2024 cheltuielile bugetului public național se estimează în sumă de 122 962 mil. lei, cu o majorare în valoare nominală de 5 091 mil. lei sau cu 4,3 % față de anul 2023. De asemenea, se estimează micșorarea ponderii acestora în PIB cu 3,3 puncte procentuale și va constitui 35,9 %.

Sub aspect economic, ponderea cea mai mare în totalul cheltuielilor, la fel ca în anii precedenți, o reprezintă cheltuielile pentru prestații sociale, care vor constitui circa 36,2 %, estimându-se în sumă de 44 496 mil. lei (13,0 % din PIB), cu o majorare de 920 mil. lei față de anul 2023. Creșterea acestor cheltuieli se atestă în mare parte în rezultatul majorării cuantumului prestațiilor sociale și numărului de beneficiari, în special a prestațiilor aferente dreptului la pensie pentru limită de vârstă.

Pentru anul 2024 se estimează majorarea cheltuielilor de personal atât în valoare nominală, cât și ca pondere în PIB și vor constitui respectiv 27 549 mil. lei și 8,1 % din PIB, cu o majorare de 3 145 mil. lei față de anul 2023. Majorarea respectivă este cauzată de implementarea măsurilor noi de politici salariale în sectorul bugetar începând cu 1 ianuarie 2024.

Cheltuielile pentru bunuri și servicii se vor majora cu 2 044 mil. lei, sau cu 10,1 %, și se estimează în sumă de 22 339 mil. lei (6,5 % din PIB).

Cheltuielile aferente dobânzilor vor înregistra o micșorare comparativ cu anul 2023 și se estimează în sumă de 5 280 mil. lei (1,5 % din PIB), cu o micșorare de 156 mil. lei. Din suma totală a dobânzilor, circa 55 % se estimează dobânzile aferente datoriei interne. Micșorarea dobânzilor se datorează micșorării comparativ cu anul 2023 a ratelor la VMS emise pe piața primară.

Cheltuielile capitale în anul 2024 se estimează în sumă de 10 532 mil. lei, fiind prognozate cu o descreștere față de anul 2023 cu 1 379 mil. lei.

Prognoza cheltuielilor pentru perioada 2025-2027

Pe termen mediu, cheltuielile bugetare sunt de așteptat să aibă o creștere mai mică decât cea din anii precedenți. Se preconizează că în perioada 2025-2027 cheltuielile vor avea o pondere medie de aproximativ 34,8 % în PIB în anul 2027 față de 37,7 % în PIB estimate pentru 2024.

Pentru perioada respectivă cheltuielilor bugetare se prognozează să înregistreze o creștere de la 4,7 % în anul 2025 față de anul 2024 până la 8,2 % în anul 2027 comparativ cu anul 2026.

Cheltuielile pentru investiții capitale se prognozează cu un ritm de creștere mai mic decât cheltuielile recurente. Totodată, aceste estimări ar putea fi revizuite în contextul oportunităților de aplicare la fondurile partenerilor de dezvoltare, în special fondurile europene de preaderare.

Plățile pentru serviciul aferent datoriei de stat au evoluție oscilantă, în contextul evoluțiilor macroeconomice și a piețelor financiare, ajungând până la 1,4 la sută raportat la PIB pentru perioada 2025-2027. În secțiunea D a acestui capitol sunt relatate datele mai detaliat.

Cheltuieli de personal

În materie de politici salariale se menționează că sectorul bugetar continuă să dețină rolul unui mare angajator, cu implicații în toate domeniile de activitate, ocupând o pondere semnificativă din personalul care furnizează servicii de educație, sănătate, protecție socială, ordine, apărare și securitate a statului, etc. Prin urmare, atragerea și menținerea personalului competent în sectorul bugetar este o miză esențială a sistemului de salarizare, iar obiectivele principale a procesului de salarizare din sectorul bugetar vizează asigurarea unor salarii echitabile, competitive și sustenabile fiscal.

Tendințe recente.

Politica salarială pe termen mediu are ca obiectiv de bază fortificarea cadrului legislativ și normativ în domeniu, în scopul perfecționării și eficientizării sistemului de salarizare, menit să asigure o creștere continuă a salariilor angajaților corelată cu ritmul de creștere a productivității muncii și consolidarea potențialului cadrelor. Adițional menținerea unui nivel competitiv a sistemului salarial din sectorul bugetar cu sectorul privat la fel devine un obiectiv esențial de planificare pe termen mediu, în scopul neadmiterii unor discrepante salariale evidente dintre cele două domenii de activitate.

În perioada 2023-2024 au fost asigurate majorările salariale în conformitate cu obligațiunile asumate de Guvern prin implementarea prevederilor Legii nr. 270/2018 privind sistemul unitar de salarizare în sectorul bugetar precum și a cadrului normativ aferent. Nivelul înalt al cheltuielilor de personal și provocările sistemului de salarizare creează necesitatea de monitorizare și control strict în procesul de planificare, întru sporirea transparenței acestora.

Revizuirea sistemului de salarizare este dictată și de necesitatea asigurării unui nivel echitabil de remunerare pentru categoriile de personal care îndeplinesc aceleași atribuții și care să fie orientat spre rezultate finale ale activității și performanța angajaților, totodată, diminuând discrepanța majoră existentă în prezent între diverse categorii de angajați.

Evoluția cheltuielilor de personal în anii 2023-2027, precum și numărului unităților de personal se prezintă în diagramele de mai jos:

Figura 4. Evoluția cheltuielilor de personal în anii 2025-2027

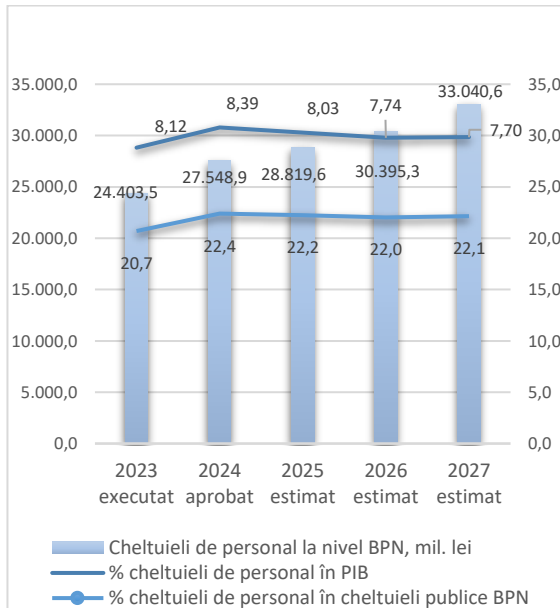


Figura 4 Sursa: Ministerul Finanțelor

Figura 5. Evoluția numărului de unități în sectorul bugetar și cheltuielilor de personal medii lunare pe unitate

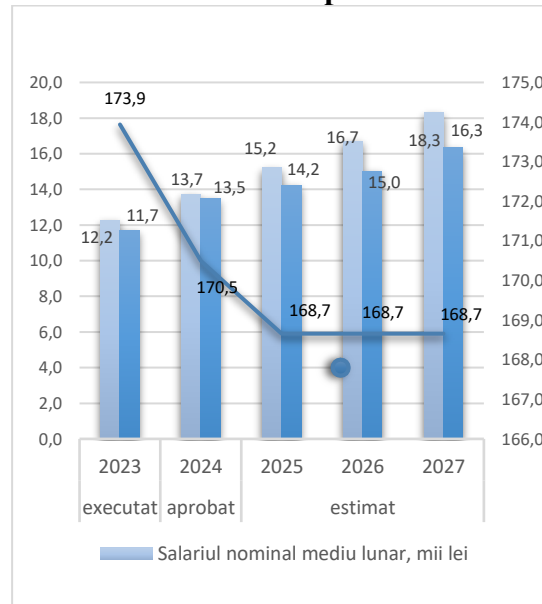


Figura 5 Sursa: Ministerul Finanțelor

Raportul maximal al cheltuielilor de personal în PIB se înregistrează în anul 2024 cu 8,10%. Pentru anii 2025-2027, se prognozează ca aceste cheltuieli vor atinge nivelul de 8,03% în anul 2025, 7,74% în anul 2026 și 7,70% în anul 2027. Ponderea cheltuielilor de personal în totalul cheltuielilor publice BPN pe termen mediu se estimează a se încadra în intervalul de la 22,2% în anul 2025 până la 22,1 % în anul 2027. Se menționează că în anul curent indicele respectiv este de 22,40% .

În valori nominale volumul total al cheltuielilor de personal se planifică în creștere de la 27 548,9 mil lei aprobat în anul curent până la 33 040,6 mil lei în anul 2027.

Un alt element esențial al sistemului de salarizare în sectorul bugetar este reprezentat de monitorizarea strictă a numărului de unități de personal, în corelare cu fondul de remunerare prognozat. În contextul nivelului de executare în anul 2024 a numărului unităților de personal, în perioada 2023-2027 se atestă o descreștere a indicelui respectiv. Astfel, pentru anii 2025-2027 se planifică o micșorare cu circa 1,8 mii (posturi) în sectorul bugetar (indice executat la 31.05.24) comparativ cu numărul de posturi aprobate pentru anul 2024.

Se menționează că estimarea evoluției numărului unităților de personal pentru anii 2025-2027 a fost realizată ținând cont de nivelul atestat a unităților de personal pentru anul în curs.

Majorarea cheltuielilor de personal pentru perioada 2025-2027 a determinat concomitent și majorarea cheltuielilor de personal executate în mediu pe unitate. Astfel, dacă pentru anul 2024, cheltuielile medii lunare pe unitate se înregistrează la nivel de 13,5 mii lei, pentru anii 2025-2027 cheltuielile medii lunare pe unitate vor crește până la nivelul de 14,2 mii lei lunar în 2025, 15,0 mii lei lunar în 2026 și 16,3 mii lei lunar în 2027 pentru o unitate de personal.

Prioritățile politicii cheltuielilor pe sectoare

Principalele măsuri/acțiuni pe sectoare planificate în perioada anilor 2025-2027 sunt prezentate în continuare.

Servicii generale de stat (01)

Principalele obiective în cadrul acestui sector sunt buna guvernare, creșterea eficacității și responsabilității, finanțe publice sustenabile, dezvoltarea socio-economică, avansarea proceselor de integrare a țării.

În spiritul acestor obiective, Guvernul țintește implementarea unei strategii ambițioase de reformă a administrației publice pentru anii 2023–2030.

Reforma administrației publice centrale menită să îmbunătățească calitatea administrației publice la toate nivelurile în conformitate cu rigorile Uniunii Europene este una din prioritățile recunoscute și asumate de către Guvernul Republicii Moldova, iar implementarea acesteia este considerată o precondiție pentru realizarea tuturor reformelor cu urmări directe asupra cetățenilor, care vizează interesul public, soluționarea promptă a situațiilor de urgență.

Principalele măsuri și acțiuni planificate în perioada anilor 2025-2027:

- dezvoltarea serviciilor publice prin intermediul reformei administrației publice;
- coordonarea și monitorizarea activităților de integrare europeană la nivel național;
- consolidarea instituțională și financiară a autorităților locale prin acordarea stimulentei financiare (dezvoltarea infrastructurii și sporuri salariale) în cadrul procesului de amalgamare voluntară a UAT-urilor de nivelul I;
 - creșterea calității și accesibilității serviciilor publice, digitalizării acestora în direcția adaptării serviciilor publice la nevoile cetățenilor;
 - optimizarea procesului de votare prin implementarea noilor tehnologii, inclusiv votului prin corespondență;
 - prelucrarea, analiza și diseminarea rezultatelor recensământului populației și al locuințelor din 2024;
 - consolidarea încrederii între ambele maluri ale Nistrului prin dezvoltarea și modernizarea infrastructurii din raioanele de est și din Zona de Securitate;
 - asigurarea completării rezervelor de stat și de mobilizare;
 - susținerea diasporei prin diferite activități și proiecte;
 - gestionarea situațiilor imprevizibile/exceptionale;
 - susținerea financiară a unităților administrativ-teritoriale.

Afaceri externe (02)

Republica Moldova, corelat statutului de candidat la aderarea în Uniunea Europeană, parcurge o următoare etapă complexă în cadrul procesului de asociere prin lansarea negocierii și accesarea Moldovei la Uniunea Europeană. În continuare, o atenție sporită urmează a fi acordată procesului de ajustare a legislației naționale la acquis-ul UE.

Principalele măsuri și acțiuni planificate în perioada anilor 2025-2027:

- consolidarea capacităților administrației publice în ceea ce privește dimensiunea de integrare europeană;
 - implementarea angajamentelor ce țin de procesul de accesare la UE și procesul de armonizare a legislației naționale la acquis-ul UE în domeniul politic și de securitate;
 - asigurarea și consolidarea prezenței diplomatice a Republicii Moldova peste hotare pentru promovarea intereselor statului nostru, inclusiv a celor economice și comerciale;

- satisfacerea necesităților cetățenilor Republicii Moldova aflați peste hotare prin asigurarea bunei funcționări a serviciilor diplomatice și a celor consulare;
- reprezentarea Republicii Moldova în organizațiile internaționale, inclusiv prin asigurarea angajamentelor financiare în cadrul acestora.

Apărare națională (05)

În contextul provocărilor și amenințărilor mediului actual de securitate regional și internațional, Republica Moldova are nevoie, de o armată modernă, mobilă și profesionistă.

Astfel, Guvernul va continua să desfășoare un proces de transformare graduală, în măsură să poată genera capacități militare necesare pentru asigurarea apărării naționale, participarea la misiuni și operații internaționale și acordarea sprijinului autorităților civile.

Principalele măsuri și acțiuni planificate pentru anii 2025-2027:

- implementarea și eficientizarea procesului de planificare a apărării la nivel instituțional;
- asigurarea procesului de modernizare și transformare a capacităților militare;
- creșterea calității vieții și îmbunătățirea condițiilor de serviciu ale militarilor;
- menținerea și creșterea contribuției în operații și misiuni naționale și internaționale;
- consolidarea, valorificarea și identificarea domeniilor noi de cooperare pe linie bilaterală și cu organizațiile internaționale;
- asigurarea achizițiilor multianuale de echipamente militare și modernizarea infrastructurii.

Ordine publică și securitate națională (06)

În scopul sporirii ordinii și securității publice, eforturile Guvernului vor fi focalizate prin adaptarea politicilor și crearea instrumentelor de răspuns la amenințările externe și interne în scopul promovării stabilității și securității naționale și regionale. Asigurarea și fortificarea capacităților instituțiilor din domeniul ordinii publice și securității naționale este o prioritate fundamentală a statului.

Principalele măsuri și acțiuni planificate în perioada anilor 2025-2027:

- fortificarea sistemului de ordine și securitate publică în vederea asigurării unui răspuns profesionist, eficient și rapid la provocările specifice;
- eficientizarea activităților de coordonare și efectuare a supravegherii la frontiera de stat;
- asigurarea mentenanței și dezvoltarea sistemelor informaționale pentru instituțiile din domeniul afacerilor interne;
- integrarea echipelor Republicii Moldova la Mecanismul de Protecție Civilă al Uniunii Europene;
- consolidarea capacităților instituționale de a răspunde prompt și adecvat la situațiile de criză.

Justiție (07)

Asigurarea unui sistem de justiție independent și transparent, precum și dezvoltarea instituțiilor care gravitează spre realizarea sarcinilor de asigurare a unei justiții echitabile, eficiente și de calitate constituie un principiu de bază al statului de drept.

Pentru Guvernul Republicii Moldova îmbunătățirea sectorului justiției a fost și rămâne o prioritate majoră, care are o importanță fundamentală pentru întreaga societate și constituie o

condiție esențială pentru dezvoltarea unei societăți democratice în care supremația legii și respectarea drepturilor și libertăților omului reprezintă valori supreme garantate.

Principalele măsuri și acțiuni planificate în perioada anilor 2025-2027:

- asigurarea funcționalității membrilor organelor colegiale ale profesiilor conexe sistemului justiției;
- consolidarea mecanismului de acordare a asistenței juridice garantate de stat;
- asigurarea mentenanței și dezvoltarea sistemelor informaționale pentru instituțiile din domeniul justiției;
- continuarea procesului de evaluare externă a judecătorilor și procurorilor;
- constituirea și asigurarea funcționalității colegiilor specializate;
- sporirea continuă a calității formării inițiale a candidaților la funcții de judecător și procuror.

Penitenciare (08)

Sistemul penitenciar reprezintă un sistem de reeducare și resocializare, prin care statul asigură respectarea drepturilor și libertăților fundamentale ale persoanelor private de libertate și implementarea legislației execuțional-penale naționale și internaționale .

Rolul specific al instituțiilor penitenciare este de a pune în executare pedepsele și măsurile privative de libertate într-un mod eficient, care ar contribui la sporirea siguranței societății și ar preveni recidiva.

Principalele măsuri și acțiuni planificate în perioada anilor 2025-2027:

- instituirea unui sistem progresiv și individualizat de executare a pedepselor penale privative și neprivative de libertate;
- garantarea ordinii și siguranței în sistemul penitenciar prin consolidarea
- capacităților de dotare cu mijloace speciale de apărare și echipament;
- îmbunătățirea condițiilor de detenție pentru condamnați conform
- standardelor internaționale și modernizarea infrastructurii sistemului administrației penitenciare, asigurându-se implementarea Proiectului „Construcția penitenciarului din Chișinău”, care are drept scop înlocuirea Penitenciarului nr.13, care se află într-o stare degradată;
- acordarea serviciilor medicale de calitate pentru persoanele private de
- libertate și îmbunătățirea hranei/meniurilor zilnice.

Servicii economice generale (09)

Prin acest domeniu se urmărește îmbunătățirea mediului de afaceri, îmbunătățirea infrastructurii economice, orientarea spre transformarea digitală, precum și sprijinirea agriculturii și dezvoltării rurale, cu scopul de a stimula dezvoltarea economică și bunăstarea cetățenilor.

Susținerea dezvoltării sectorului privat este unul dintre obiectivele fundamentale ale Guvernului, înscrise în principalele documente de dezvoltare strategică a țării. Respectiv, scopul este de a dezvolta politici care să permită creșterea investițiilor în afaceri, în special în sectorul producției și în serviciile cu valoare adăugată. În vederea susținerii întreprinderilor cu potențial de export, Guvernul își propune să implementeze și să dezvolte noi programe cu sprijinul partenerilor de dezvoltare. De asemenea, pe agenda Guvernului se află și subvenționarea locurilor de muncă, prin care se va contribui la creșterea economică.

Principalele măsuri și acțiuni planificate pentru anii 2025-2027:

- îmbunătățirea cadrului normativ de reglementare a activității întreprinderilor mici și mijlocii (IMM), îmbunătățirea culturii și abilităților antreprenoriale, sporirea accesului întreprinderilor la resurse financiare împrumutate, dezvoltarea regională și specializare inteligentă, crearea locurilor de muncă, stimularea antreprenorialului feminin și promovarea implicării tinerilor în afaceri, investirea remitențelor și reducerea fenomenului migraționist, dezvoltarea durabilă și economia verde, promovarea și facilitarea activităților de turism, precum și promovarea internaționalizării IMM;

- programul de re tehnologizare a întreprinderilor mici și mijlocii, precum și integrarea de soluții tehnologice moderne și implementarea măsurilor de eficiență energetică a IMM;

- programul de subvenționare a locurilor de muncă, pentru susținerea angajării în câmpul muncii a persoanelor cu dizabilități și a persoanelor aflate în șomaj;

- Proiectul „Înregistrarea și evaluarea funciară” pentru delimitarea terenurilor proprietate publică, definitivarea înregistrării primare masive a bunurilor imobile proprietate privată, evaluarea și reevaluarea bunurilor în scopul impozitării;

- Proiectul „Competitivitatea întreprinderilor micro, mici și mijlocii (ÎMMM)” – pentru consolidarea capacității Fondului de garantare a creditelor, eficientizarea serviciilor de afaceri prin digitalizare, creșterea competitivității la export a întreprinderilor micro, mici și mijlocii.

Agricultura (10)

Agricultura în Republica Moldova este o activitate volatilă și foarte expusă riscurilor, fiind susceptibilă la factorii naturali, cum ar fi înghețurile, inundațiile, secetele, eroziunile și căderile de grindină. Reducerea dependenței de astfel de fenomene este o provocare majoră pe termen mediu și lung în acest sector.

Principalele măsuri și acțiuni planificate pentru anii 2025-2027:

- acordarea subvențiilor producătorilor agricoli prin intermediul Fondului național de dezvoltare a agriculturii și mediului rural pentru domeniile strategice ale sectorului, inclusiv pentru creșterea competitivității sectorului agroindustrial, asigurarea gestionării durabile a resurselor naturale, îmbunătățirea nivelului de trai și de muncă în mediul rural, acordarea subvențiilor în avans pentru proiectele start-up, acordarea subvențiilor în avans pentru dezvoltarea locală prin intermediul programului LEADER;

- extinderea suprafețelor cu vegetație forestieră în cadrul Programului național de împădurire;

- implementarea măsurilor aferente Proiectului „Investiții pentru Guvernanță, Creștere și Reziliență în Agricultură (AGGRI)” pentru îmbunătățirea furnizării de servicii agricole publice, stimularea dezvoltării orientate spre piață pentru beneficiari, stimularea dezvoltării subsectoarelor care înregistrează performanțe insuficiente prin acordarea de granturi investiționale coparticipative beneficiarilor eligibili (în special producerea produselor lactate), reabilitarea și evaluarea infrastructurii de irigare și sporirea rezilienței beneficiarilor, în caz de situație de criză sau urgență;

- acordarea granturilor producătorilor agricoli și grupurilor de producători cu suportul Proiectului „Agricultura competitivă”, care presupune îmbunătățirea managementului siguranței alimentare, îmbunătățirea potențialului de acces pe piață, precum și crearea condițiilor pentru gestionarea subproduselor de origine animală nedestinate consumului uman (înființarea fabricii de procesare a reziduurilor animaliere);

- acordarea de granturi pentru proiecte de infrastructură, pentru măsuri de adaptare la schimbările climatice, înființarea și reabilitarea perdelelor de protecție și a învelișurilor de ierburi, credite cu porțiuni de grant pentru întreprinderile micro, mici și mijlocii, tinerilor antreprenori și femeilor din mediul rural prin intermediul Programului de reziliență rurală și a Proiectului „Îmbunătățirea capacităților întru transformarea zonei rurale” (IFAD);

- susținerea producătorilor agricoli în domeniul horticolturii, prin acordarea de împrumuturi în condiții mai avantajoase, prin intermediul Proiectului „Livada Moldovei”;
- programe de finanțare, inclusiv prin leasing, prin intermediul Proiectului „Modernizarea tehnicii agricole și echipamentului post-recoltare” care este destinat agricultorilor (întreprinderi agricole mici și mijlocii) ce doresc să efectueze investiții în vederea îmbunătățirii productivității agricole prin intermediul mașinilor agricole și echipamentelor post-recoltare.

Sectorul energetic (11)

Sectorul energetic are un rol important din punct de vedere strategic, politicile actuale fiind orientate spre dezvoltarea unui sector sustenabil și durabil, asigurarea securității energetice, prin integrarea pe piața energetică a UE, implementarea proiectelor de infrastructură transfrontalieră, diversificarea surselor de furnizare, creșterea electrificării, valorificarea surselor interne de generare a energiei, stabilirea unor mecanisme de sprijin și promovarea creării și utilizării energiei regenerabile.

Principalele măsuri și acțiuni planificate pentru anii 2025-2027:

- prevenirea și atenuarea potențialelor crize energetice, inclusiv prin asigurarea achiziției și a stocurilor strategice de gaze naturale și diversificarea surselor de aprovizionare cu energie electrică;
- asigurarea securității energetice prin interconectarea sistemului electroenergetic al Republicii Moldova și României (continuarea construcției liniei electrice Vulcănești-Chișinău și inițierea noii interconexiuni prin intermediul LEA 400 kV Bălți-Suceava);
- diversificarea surselor și căilor de aprovizionare cu gaze naturale și crearea unei previzibilități și stabilități pentru funcționarea economiei naționale;
- îmbunătățirea eficienței energetice și reducerea consumului de energie în clădirile publice, inclusiv pentru 10 instituții spitalicești la prima etapă;
- implementarea mecanismelor și promovarea securității, a durabilității și a eficienței energetice prin continuarea programului de vouchere pentru electrocasnice și programului de modernizare a sistemului intern de distribuție a agentului termic pentru încălzire și alimentare cu apă caldă menajeră;
- promovarea utilizării surselor regenerabile prin instalarea sistemelor fotovoltaice deținute de către consumatorii casnici;
- creșterea eficienței sistemelor termoelectrice, prin modernizarea rețelelor termice și capacităților de cogenerare în municipiul Chișinău;
- instalarea punctelor termice individuale și a sistemelor de distribuție a agentului termic în blocurile locative din municipiul Bălți.

Transporturi (13)

O prioritate majoră de dezvoltare a sectorului real al economiei este dezvoltarea continuă a sistemului de transporturi și infrastructură, cu o creștere treptată a rețelei de drumuri în stare bună. Calitatea infrastructurii de transport este pe larg percepută ca o componentă importantă a competitivității și a mediului de afaceri în general și, prin urmare, reprezintă un factor important în atragerea investițiilor și asigurarea competitivității exporturilor. În perspectivă, în urma instituirii Zonei de Liber Schimb Aprofundat și Cuprinzător între Republica Moldova și Uniunea Europeană, infrastructura rutieră este indispensabilă pentru valorificarea potențialului de export al producătorilor autohtoni.

Principalele măsuri și acțiuni în acest sens pentru anii 2025-2027:

- reparația și întreținerea corespunzătoare a rețelei de drumuri publice prin intermediul finanțării din fondul rutier și aducerea acestora în stare bună;

- reabilitarea drumurilor naționale și regionale, inclusiv construcția drumului de ocolire a orașului Vulcănești, reabilitarea sectoarelor de drum R33 Hîncești – Leova – Cahul, drumului M5 frontiera cu Ucraina - Criva – Bălți – Chișinău – Tiraspol, drumului M1 frontiera cu România – Leușeni – Chișinău – Dubăsari;
- reabilitarea/consolidarea și construcția podurilor rutiere de frontieră peste râul Prut;
- implementarea proiectelor investiționale pentru infrastructura feroviară și materialul rulant prin reabilitarea a 400,0 km de cale ferată;
- reabilitarea tronsonului de cale ferată Bender – Căușeni – Basarabeasca – Etulia – Giurgiulești;
- consolidarea și construirea podurilor rutiere de frontieră peste râul Prut în scopul îmbunătățirii conectivității între Republica Moldova și România (Ungheni – Ungheni, Leova – Bumbăta, Leușeni – Albița; Cahul – Oancea; Sculeni – Sculeni);
- reabilitarea și construirea drumurilor publice naționale în scopul creșterii cu 7 %, a drumurilor naționale îmbunătățite și transferate la categoria de drumuri în stare „bună” și „foarte bună”.

Comunicații (14)

Sectorul comunicațiilor are un rol important din punct de vedere strategic, politicile actuale fiind orientate spre dezvoltarea unui sector sustenabil și durabil, asigurarea prestării unor servicii de calitate și rapide. Dezvoltarea sectorului comunicațiilor exercită o influență pozitivă asupra productivității muncii în întreaga economie, sporește eficiența administrației publice și face serviciile publice mult mai orientate spre cetățean.

Principalele măsuri și acțiuni planificate pentru anii 2025-2027:

- asigurarea funcționalității infrastructurii de televiziune digitală terestră Multiplex A, cu acces gratuit pentru populație;
- acoperirea cheltuielilor ce țin de oferirea serviciilor poștale gratuite pentru nevăzători și prizonierii de război.

Turism (15)

Sectorul turismului are un rol important din punct de vedere economic, urmând a fi implementate măsuri pentru consolidarea produsului turistic conform ofertei unice de țară bazat pe tipurile de turism ce pot fi dezvoltate în Republica Moldova, cum ar fi turismul de experiență, rural, agroturistic și de aventură ușoară, dezvoltarea turismului în ariile naturale protejate, pentru valorificarea patrimoniului național natural și creșterea veniturilor administrațiilor respective din serviciile de turism.

Principalele măsuri și acțiuni planificate pentru anii 2025-2027:

- asigurarea funcționării I.P. Oficiul Național al Turismului, care va implementa politicile în domeniul turismului;
- alocarea mijloacelor în vederea dezvoltării turismului, prin crearea și administrarea zonelor turistice naționale și a produselor turistice;
- modernizarea și dotarea muzeelor de istorie și etnografie din municipiul Bălți și municipiul Soroca.

Protecția mediului (16)

Protecția mediului este o provocare de importanță regională și globală care în ultima perioadă este pusă pe primul loc în lista priorităților, deoarece vizează în mod direct condițiile de viață și sănătate a populației, realizarea intereselor economice, precum și capacitățile de dezvoltare durabilă a societății.

Principalele măsuri și acțiuni planificate pentru anii 2025-2027:

- reabilitarea bazinelor acvatice și gestionarea riscurilor de inundații, care presupune reparația și întreținerea a 17 diguri de protecție, în special în raioanele Ștefan Vodă, Cahul și Hîncești;
- implementarea proiectelor în domeniul protecției mediului, al schimbărilor climatice și al gestionării durabile a resurselor naturale prin acordarea granturilor din Fondul Național pentru Mediu în scopul responsabilizării producătorului în domeniul deșeurilor;
- pregătirea proiectelor de management al deșeurilor în trei regiuni, care va cuprinde modernizarea instalațiilor regionale de gestionare a deșeurilor solide (construcția a trei depozite regionale pentru deșeuri menajere solide) și care are ca scop reducerea deșeurilor depozitate neconform, precum și creșterea ratei de reciclare;
- realizarea activităților de ameliorare piscicolă a obiectivelor acvatice piscicole naturale prin creșterea puietilor de pești și eliberarea acestora în râurile mari;
- conservarea și gestionarea durabilă a zonelor umede cu accent pe zone cu valoare naturală ridicată din bazinul râului Prut.

Aprovizionare cu apa și canalizare (17)

Accesul la servicii calitative de aprovizionare cu apă și sanitație reprezintă una dintre necesitățile de bază ale populației, fiind în același timp și un factor important pentru dezvoltarea economică, atractivitate turistică și un mediu ambiant ecologic.

Principalele măsuri și acțiuni planificate în perioada anilor 2025-2027:

- implementarea proiectelor de alimentare cu apă și canalizare, precum și construcția apeductului magistral Chișinău-Strășeni-Călărași care va permite ca populația din 329 de localități să aibă acces la servicii îmbunătățite de aprovizionare cu apă și sanitație prin construcția a 286 km de rețele de apeduct, 12,0 km de rețele de canalizare;
- construcția stațiilor de epurare și tratare a apelor uzate în municipiile Soroca, Comrat și raionul Râșcani, în scopul creării facilităților igienice la circa 100 de instituții de învățământ și 25 de instituții de sănătate.

Sănătate (18)

Acest sector are ca scop menținerea sănătății, promovarea unui stil de viață sănătos și furnizarea de servicii de calitate sigure, cu acces ușor, egal, fără risc financiar și servicii de calitate. Politica în sectorul sănătății se impune ca o prioritate în cadrul eforturilor pe care le depune Guvernul și societatea civilă în vederea fortificării continue a sănătății populației și redresării situației economico-sociale din țară, creșterii accesului populației la servicii medicale și medicamente de calitate, promovării modului de viață sănătos și activ, a educației pentru sănătate, dezvoltării programelor de prevenire și control al bolilor transmisibile și non-transmisibile.

Principalele măsuri și acțiuni planificate în perioada anilor 2025-2027:

- asigurarea unei infrastructuri medicale moderne și de calitate prin echiparea și renovarea spitalelor existente;
- asigurarea prioritară a serviciilor medicale în cadrul programelor naționale din sectorul sănătății (combaterea hepatitelor virale și diabetului zaharat, serviciu de transplant, controlul cancerului etc);
- implementarea programelor de prevenire și control al bolilor transmisibile, inclusiv profilaxia și control al infecției HIV/SIDA și a bolilor non-transmisibile, de promovare a sănătății și a educației pentru sănătate;
- dezvoltarea, interconectarea și utilizarea de către toate instituțiile medicale a sistemelor informaționale existente;

- construcția obiectelor de infrastructură în sistemul de sănătate în vederea îmbunătățirii și extinderii serviciilor de sănătate - spitalul regional Bălți, Depozit modular pentru a asigura depozitarea testelor de laborator.

Tineret și sport (19)

Pentru realizarea priorităților în domeniul tineretului și sportului, statul asigură funcționarea școlilor sportive din subordinea Ministerului Educației și Cercetării și autorităților administrației publice locale, organizarea și desfășurarea diferitor activități sportive, precum și susținerea proiectelor și programelor ale organizațiilor necomerciale de tineret.

Principalele măsuri și acțiuni planificate în perioada anilor 2025-2027:

- susținerea pregătirii și participării loturilor naționale la campionate în cadrul Calendarului acțiunilor sportive naționale și internaționale;
- susținerea sportivilor, membrilor ai loturilor naționale prin acordarea premiilor și bursei pentru performanțele deosebite în cadrul competițiilor naționale și internaționale;
- sporirea participării civice și decizionale în rândul tinerilor prin extinderea și diversificarea programelor/proiectelor de granturi oferite organizațiilor de tineret.

Cultura (20)

Cultura reprezintă un atu esențial pentru competitivitatea și atractivitatea economică regională, în timp ce patrimoniul cultural este un element-cheie al imaginii și identității orașelor și localităților rurale și, de multe ori, punctul forte al turismului urban.

Pentru realizarea principalelor priorități de politici și acțiuni în domeniul culturii, statul asigură funcționarea instituțiilor culturale, organizarea și desfășurarea diferitor sărbători naționale și evenimente de anvergură. De asemenea, asigură subvenționarea activității instituțiilor teatral-concertistice, radiodifuzorului public IPNA Compania „Teleradio-Moldova”, precum și susține proiectele și programele culturale ale organizațiilor necomerciale.

Principalele măsuri și acțiuni planificate în perioada anilor 2025-2027:

- promovarea valorilor culturale în rândul tinerilor prin acordarea voucherelor culturale;
- susținerea proiectelor culturale și editoriale prin intermediul Fondului Național al Culturii;
- dezvoltarea pluralismului mediatic și fortificarea independenței editoriale a mass-mediei prin intermediul Fondului mass-mediei;
- reabilitarea și punerea în valoare a patrimoniului cultural și integrarea acestuia în circuitul cultural-turistic;
- digitizarea patrimoniului cultural național;
- accesul universal al populației la o diversitate de servicii media audiovizuale generaliste și tematice, care să satisfacă necesitățile informaționale, educaționale și recreative ale tuturor grupurilor sociale;
- conservarea, salvagardarea și punere în valoare a patrimoniului național cinematografic prin intermediul Arhivei Naționale de Film;
- implementarea Programului de investiții în domeniul producției de film și alte opere audiovizuale; susținerea proiectelor cinematografice pe bază de concurs și a altor genuri de activitate.

Educație (21)

Educația reprezintă o prioritate națională, factorul de bază în crearea și transmiterea de noi cunoștințe și valori general-umane în dezvoltarea capitalului uman, în formarea conștiinței și identității naționale, în promovarea aspirațiilor de integrare europeană cu rol primordial în crearea premiselor pentru dezvoltarea umană durabilă și edificarea unei societăți bazate pe cunoaștere.

În același timp, tendințele demografice negative generează probleme de supradimensionare a rețelei de instituții de învățământ, ceea ce conduce la utilizarea inefficientă a resurselor și nu permite realizarea de investiții în modernizarea și dotarea școlilor.

Principalele măsuri și acțiuni planificate în perioada anilor 2025-2027:

- dezvoltarea sistemului de educație timpurie, creșterea calității și accesului echitabil pentru copii la servicii de educație antepreșcolară și învățământ preșcolar, inclusiv al persoanelor cu nevoi speciale;
- modernizarea proceselor de formare inițială și continuă a cadrelor didactice și manageriale prin consolidarea capacităților Institutului National pentru Educație și Leadership;
- dezvoltarea sistemului de învățământ primar și secundar general prin creșterea rețelei școlilor model;
- modernizarea infrastructurii în instituțiile de învățământ general și asigurarea condițiilor necesare de igienă și sanitație;
- asigurarea copiilor și elevilor din instituțiile de învățământ cu alimentație;
- asigurarea elevilor cu manuale noi care să corespundă curriculumului școlar;
- sprijinirea programelor pentru dezvoltarea competențelor de comunicare în limba română ale copiilor din instituțiile cu instruire în limbile minorităților naționale;
- asigurarea incluziunii persoanelor cu nevoi speciale (dizabilități fizice și senzoriale: auz și văz);
- promovarea de inițiative pentru modernizarea și eficientizarea învățământului;
- profesional tehnic cu implicarea angajatorilor și mediului de afaceri, în scopul oferirii absolvenților a unei pregătiri mai bune pentru piața muncii și pentru o carieră de succes, inclusiv dezvoltarea învățământului dual;
- dezvoltarea sistemului de învățământ superior pentru pregătirea specialiștilor în domeniile prioritare dezvoltării societății și racordarea la cerințele pieței muncii, promovarea internaționalizării învățământului superior și renovarea căminelor studențești.

Protecție socială (22)

În vederea creșterii sustenabilității sectorului „Protecție Socială”, sunt necesare schimbări structurale axate pe reglementarea mecanismului de acordare a prestațiilor sociale asigurate și neasigurate, implementarea politicilor în domeniul asistenței sociale, în contextul reformei „Restart”, pentru sporirea accesului populației la servicii sociale de calitate. Respectiv, pentru anii 2025-2027, se propune implementarea politicilor sociale demarate anterior și implementarea unor politici sociale noi.

Volumul alocațiilor estimate pentru Cadrul bugetar pe termen mediu pe anii 2025-2027 la ramura Protecție socială constituie 50.109,7 mil. lei, 52.961,0 mil. lei și respectiv 56.153,6 mil. lei, cu 3831,7 mil. lei (108,2%), 3675,0 mil. lei (107,5%) și respectiv 3748,6 mil. lei (107,2%) mai mult față de volumul cheltuielilor estimat pentru anii 2024-2026, aprobat prin Hotărârea Guvernului nr. 408/2023.

Principali factori care au influențat majorarea cheltuielilor sunt implementarea reformei sistemului de protecție socială „Restart”, cât și politicile care au condus la majorarea alocațiilor/prestațiilor sociale.

Principalele măsuri și acțiuni planificate în perioada anilor 2025-2027:

- Îmbunătățirea sistemului de asistență socială, inclusiv a prestațiilor sociale pentru a răspunde nevoilor/necesităților categoriilor defavorizate ale populației.
- Asigurarea prestării uniforme și echitabile a serviciilor sociale prin intermediul Agențiilor Teritoriale de Asistență Socială, inclusiv prin racordarea la standardele minime de calitate și necesitățile categoriilor defavorizate de populație.
- Prevenirea și combaterea violenței față de femei și a violenței în familie Promovarea și

asigurarea egalității între femei și bărbați în Republica Moldova

- Digitalizarea serviciilor și prestațiilor de asistență socială.

Știință și inovare (23)

Cercetarea și inovarea reprezintă motorul creșterii economice și generatorul de soluții pentru depășirea provocărilor cu care se confruntă societatea. Gradul de dezvoltare a acestor domenii influențează direct atât competitivitatea economică a unei țări, cât și nivelul de rezistență al populației față de consecințele schimbărilor prin care trece umanitatea. Respectiv, dezvoltarea sectorului cercetării și inovării este un obiectiv prioritar al Guvernului ceea ce impune imperativul de dezvoltare a științei, cercetării și inovării.

Principalele măsuri și acțiuni planificate în perioada anilor 2025-2027:

- realizarea proiectelor de cercetare în scopul acumulării și utilizării cunoștințelor noi pentru soluționarea problemelor practice și crearea de noi produse, tehnologii și servicii;
- asigurarea participării la parteneriatele organizate în cadrul Programului-cadru „Orizont Europa”;
- crearea și asigurarea funcționalității platformei E-cercetare;
- aprobarea și implementarea documentului de politici privind dezvoltarea infrastructurii de cercetare.

D. Finanțarea și datoria de stat

Obiectivele de gestionare a datoriei de stat

Obiectivul principal al managementului datoriei de stat este de a asigura necesitățile de finanțare ale soldului (deficitului) bugetului de stat la nivel acceptabil de cheltuieli pe termen mediu și lung, în condițiile limitării riscurilor implicate. În concordanță cu acest obiectiv de politică, acțiunile în perioada 2025-2027 se vor concentra pe:

- 1) menținerea și dezvoltarea pieței interne a VMS;
- 2) contractarea împrumuturilor de stat externe, ținând cont de raportul cost–risc;
- 3) gestionarea riscurilor asociate datoriei de stat.

Tabelul 3.6

Soldul bugetar și sursele de finanțare pentru anii 2022-2027

(% din PIB)

	2022	2023	2024	2025	2026	2027
	efectiv	efectiv	aprobat	proгноzat	proгноzat	proгноzat
Soldul bugetului de stat	-3,4	-5,4	-4,6	-3,8	-3,4	-3,1
Surse de finanțare:						
Finanțarea externă netă	4,7	2,8	1,2	1,8	1,1	0,7
din care: <i>Susținerea bugetară</i>	3,3	3,3	2,6	1,4	0,6	0,7
<i>Proiecte finanțate din surse externe</i>	2,2	2,4	1,7	1,5	1,5	1,1
<i>Rambursarea creditelor externe</i>	-0,8	-2,9	-3,1	-1,1	-1,0	-1,1
Finanțarea internă netă	-0,1	2,1	1,3	2,6	2,4	2,2
Alte surse de finanțare	-1,2	0,5	2,1	-0,6	-0,1	0,2
din care: <i>participarea în capital</i>	-2,3	0,3	0,4	-0,2	0,0	0,03
Total surse de finanțare	3,4	5,4	4,6	3,8	3,4	3,1

Sursa: Ministerul Finanțelor

Finanțarea externă

Prognozele indică pe termen mediu un declin al finanțării soldului bugetului de stat din surse externe preponderent din cauza reducerii fluxurilor destinate susținerii bugetului. Alocarea surselor externe pentru implementarea proiectelor finanțate din surse externe este estimată reieșind din proiectele în proces de implementare conform acordurilor în vigoare și respectiv se prognozează micșorarea acestora în comparație cu anul 2024 de la 1,7% până la 1,1% din PIB. Se estimează că cei mai mari creditori externi ai Guvernului, pe termen mediu, vor rămâne Banca Mondială, Banca Europeană de Investiții, Banca Europeană pentru Reconstrucție și Dezvoltare, Fondul Monetar Internațional etc.

Totodată, există o cerere mare din partea APC în ceea ce privește atragerea împrumuturilor externe - dar care vor fi incluse în buget odată ce acestea vor fi pregătite pentru a fi implementate și în funcție de spațiul fiscal disponibil, precum și capacitățile de implementare a proiectelor care deja sunt în derulare.

Finanțarea internă

Se estimează că finanțarea internă netă a bugetului de stat pentru perioada 2025-2027 se va majora de la 1,4% din PIB în 2024 până la 2,2% în 2027. Acest fapt reflectă creșterea necesităților de finanțare, ca urmare a reducerii finanțării externe și restabilirea acoperirii necesităților de finanțare a deficitului bugetar din surse interne și urmărește totodată diversificarea bazei investiționale pe piața primară a VMS.

În prezent predomină finanțarea internă prin emisiunea de valori mobiliare de stat cu scadența preponderent pe termen scurt. Însă, politica Ministerului Finanțelor este direcționată în continuare spre extinderea maturității valorilor mobiliare de stat și dezvoltarea pieței valorilor mobiliare de stat.

Soldul și deservirea datoriei de stat

Pe termen mediu, ponderea datoriei de stat în PIB se va diminua de la 39,0 % la sfârșitul anului 2025 până la 38,3 % la sfârșitul anului 2027. În valori nominale soldul datoriei de stat va înregistra o majorare de la 139 813,6 mil. lei la sfârșitul anului 2025 până la 164 207,8 mil. lei la sfârșitul anului 2027 (tabelul 3.7). Deși în valori nominale datoria de stat va crește, ponderea acesteia în PIB va scădea ușor, indicând o posibilă creștere economică ce permite menținerea sustenabilității datoriei.

Tabelul 3.7
Soldul datoriei de stat pentru anii 2022-2027

	(% din PIB)					
	2022 efectiv	2023 efectiv	2024 aprobat	2025 prognozat	2026 prognozat	2027 prognozat
Total Soldul datoriei (la sfârșitul anului de gestiune)	34,5	34,6	36,7	39,0	38,9	38,3
Datoria externă	21,9	21,4	23,7	23,5	22,2	20,7
Datoria internă	12,6	13,2	13,0	15,5	16,7	17,6
	(mil. lei)					
Total Soldul datoriei (la sfârșitul anului de gestiune)	94 660,1	104 003,1	125 525,7	139 813,6	152 846,8	164 207,8
Datoria externă	60 167,7	64 337,0	80 958,9	84 301,9	87 141,1	88 581,5
Datoria internă	34 492,4	39 666,1	44 566,8	55 511,7	65 705,7	75 626,3

Sursa: Ministerul Finanțelor

Din calculele prezentate se evidențiază că datoria de stat este prognozată la un nivel sustenabil pentru economia națională. În vederea monitorizării sustenabilității datoriei și a reduce riscurile asociate, Ministerul Finanțelor elaborează anual Programul „Managementul datoriei de stat pe termen mediu”. Acest program definește strategia de finanțare a soldului (deficitului) bugetului de stat și identifică factorii de cost și risc aferenți posibilelor schimbări ale condițiilor de piață și necesităților de finanțare. Printre măsurile incluse se numără menținerea sub control a riscului de refinanțare prin extinderea scadențelor VMS, reducerea riscului valutar prin creșterea ponderii datoriei interne în totalul datoriei de stat și creșterea ponderii datoriei de stat cu dobândă fixă.

Se estimează că serviciul aferent datoriei de stat va crește în comparație cu ultimii ani și va ajunge de până la 1,4 % din PIB pe parcursul anilor 2025-2027. În această perioadă, pentru serviciul datoriei de stat externe se preconizează a se utiliza mijloace în sumă de 6 957,7 mil. lei, iar pentru serviciul datoriei de stat interne – 8 747,5 mil. lei. Pentru perioada 2025-2027, cheltuielile pentru serviciul datoriei de stat interne se prognozează a fi majorate în comparație cu anul 2024, datorită majorării soldului datoriei de stat interne în această perioadă. La calcularea serviciului datoriei de stat interne a fost estimată majorarea ratei medii ponderate a dobânzii până la 5,0 % în anul 2027. Cheltuielile pentru serviciul datoriei de stat externe pe parcursul anilor 2025-2027 au o evoluție ascendentă fiind condiționată de prognoza ratelor Euribor 6m și ratei drepturilor speciale de tragere (DST) pe piața internațională, precum și majorarea soldului datoriei de stat externe. Totodată, este de menționat faptul că, rata medie a dobânzii pentru împrumuturile de stat externe s-a majorat de la 0,7 % în anul 2022 la 2,0 % în anul 2023.

Tabelul 3.8

Serviciul datoriei de stat în anii 2022-2027

	(% din PIB)					
	2022 efectiv	2023 efectiv	2024 aprobat	2025 prognozat	2026 prognozat	2027 prognozat
Total serviciul datoriei de stat	1,0	1,8	1,5	1,3	1,4	1,4
Datoria externă	0,2	0,5	0,7	0,6	0,6	0,6
Datoria internă	0,8	1,3	0,8	0,7	0,8	0,8

Sursa: Ministerul Finanțelor

Garanțiile de stat

Pe termen mediu se estimează că, soldul garanțiilor de stat interne va fi egal cu soldul garanțiilor emise pentru creditele ipotecare în cadrul Programului „Prima casă”, soldul cărora nu va depăși 2 500,0 mil. lei. Emiterea garanțiilor de stat externe pentru perioada 2025-2027 nu se preconizează.

Recreditarea de stat

Recreditarea de stat în anul 2027 se preconizează că va ajunge la 616,5 mil. lei (0,1 % din PIB) micșorându-se cu 2 773,8 mil. lei față de anul 2024 sau cu 0,7 puncte procentuale ca pondere în PIB. În structura mijloacelor financiare destinate recreditării în perioada 2025-2027 sub aspectul ramurilor economiei naționale, ponderea majoră revine sectorului energetic și transportului.

Tabelul 3.9**Recreditarea**

(% din PIB)

	2022 efectiv	2023 efectiv	2024 aprobat	2025 prognozat	2026 prognozat	2027 prognozat
Recreditarea bugetului local	0,0	0,0	0,0	0,0	0,02	0,0
Recreditarea întreprinderilor de stat (pentru proiecte de investiții)	1,3	1,7	0,65	0,5	0,33	0,1
Recreditarea sectorului privat	0,1	0,1	0,16	0,1	0,01	0,0
Total resurse recreditate	1,5	1,8	0,8	0,6	0,4	0,1

Sursa: Ministerul Finanțelor

Recreditarea directă a întreprinderilor de stat și a sectorului privat

În vederea implementării de către întreprinderile de stat a proiectelor de importanță majoră națională pe parcursul anilor 2025-2027 se preconizează recreditarea întreprinderilor de stat în sumă de 3 561,1 mil. lei.

Împrumuturile acordate prin intermediul băncilor, organizațiilor de creditare nebancare și asociațiilor de economii și împrumut participante la recreditarea de stat

Împrumuturile externe sunt canalizate sectorului privat prin intermediul băncilor, organizațiilor de creditare nebancare și asociațiilor de economii și împrumut participante la recreditarea de stat. În acest caz, băncile, organizațiile de creditare nebancare și asociațiile de economii și împrumut sunt responsabile de evaluarea cererilor de împrumut și aprobarea împrumuturilor, precum și își asumă riscul de credit. Pe termen mediu și lung, această modalitate rămâne prioritară. Pe parcursul anilor 2025-2027 se preconizează recreditarea sectorului privat în sumă de 490,4 mil. lei.

Recreditarea unităților administrativ-teritoriale

În vederea implementării proiectelor finanțate din surse externe în teritoriu de către autoritățile publice locale, Ministerul Finanțelor recreditează împrumuturi de stat externe. Astfel, pe parcursul anilor 2025-2027 se preconizează recreditarea unităților administrative-teritoriale în sumă de 88,8 mil. lei.

A. Linia de bază și spațiul fiscal

Linia de bază bugetară care reprezintă cheltuielile pe termen mediu pentru asigurarea financiară a volumului actual de servicii publice în baza politicilor existente și actelor normative în vigoare și spațiul fiscal rezervat pentru noile inițiative de politică pentru perioada 2025-2027 se prezintă în tabelul 4.1.

Tabelul 4.1

Linia de bază bugetară și spațiul fiscal

	(mil. lei)			(% din PIB)		
	2025	2026	2027	2025	2026	2027
	Proгноzat	Proгноzat	Proгноzat	Proгноzat	Proгноzat	Proгноzat
Total cheltuieli (exclusiv dobânzile)	124618	132509	143301	34,7	33,7	33,4
Total cheltuieli pentru linia de bază	123264	129573	134450	34,4	33,0	31,3
Total spațiu fiscal disponibil	1354	2936	8851	0,4	0,7	2,1

Sursa: Ministerul Finanțelor

Linia de bază a fost stabilită în conformitate cu cadrul bugetar restrâns și în raport cu cheltuielile totale (excluzând dobânzile) variază între 98,9 % în anul 2025 și 93,8 % în anul 2027. Astfel, se păstrează ponderea majoră a cheltuielilor de bază, determinată de cadrul de resurse restrâns, fiind în continuare necesară identificarea economiilor și a măsurilor de eficientizare a programelor existente pentru eliberarea resurselor în vederea menținerii și a consolidării serviciilor publice.

Cheltuielile de bază în contextul CBTM (2025-2027) au fost determinate pe baza analizei executării cheltuielilor bugetului public național în anul 2023, a alocațiilor aprobate pe anul 2024 și a unui exercițiu de actualizare, ținând cont de factorii tehnici. Ulterior, pornind de la cadrul estimat de resurse a fost determinat spațiul fiscal total.

Pentru anul 2025, autoritățile publice centrale, suplimentar la linia de bază estimată de Ministerul Finanțelor, au prezentat solicitări de cheltuieli în sumă de circa 23 miliarde de lei, ce depășește cu circa 20,4 % totalul resurselor estimate pentru acest an. Dat fiind cadrul de resurse restrâns, nu a fost posibil de a încadra solicitările suplimentare în limita spațiului fiscal disponibil.

Spațiul fiscal indicat, rezultat în urma exercițiului de actualizare a limitelor de cheltuieli, va fi repartizat pentru acoperirea costurilor de politici în domeniul salarizării în procesul de elaborare a bugetului pentru anul 2025.

B. Modificările față de CBTM 2024-2026

Cheltuielile bugetare estimate pentru 2025-2026 în cadrul exercițiului curent comparativ cu estimările în cadrul exercițiului CBTM 2024-2026, sub aspect funcțional se prezintă în tabelul ce urmează:

Tabelul 4.2

	CBTM 2024-2026		CBTM 2025-2027		CBTM 2024-2026		CBTM 2025-2027	
	2025	2026	2025	2026	2025	2026	2025	2026
	mil. lei				% în PIB			
Total cheltuieli (excluzând plățile aferente dobânzilor)	123 189	131 899	124 618	132 509	32,8	31,6	34,7	33,0
Servicii de stat cu destinație generală (excluzând plățile aferente dobânzilor)	6 419	6 606	6 411	6 594	1,7	1,6	1,8	1,7
Apărare națională	1 638	1 688	1 740	1 741	0,4	0,4	0,5	0,4
Ordine publică și securitate națională	6 569	6 567	7 383	7 634	1,7	1,6	2,1	1,9
Servicii în domeniul economiei	13 582	13 259	11 787	13 067	3,6	3,2	3,3	3,3
Protecția mediului	837	837	836	937	0,2	0,2	0,2	0,2
Gospodăria de locuințe și gospodăria serviciilor comunale	3 356	3 268	3 657	3 854	0,9	0,8	1,0	1,0
Ocotirea sănătății	18 947	20 116	18 899	20 372	5,0	4,8	5,3	5,2
Cultură, sport, tineret, culte și odihnă	2 856	2 876	2 762	2 772	0,8	0,7	0,8	0,7
Învățământ	17 751	17 642	19 679	19 644	4,7	4,2	5,5	5,0
Protecție socială	49 286	52 405	50 110	52 961	13,1	12,6	14,0	13,5

Sursa: Ministerul Finanțelor

Estimările actualizate pentru perioada 2025-2026 indică o creștere a cheltuielilor bugetare raportate la PIB cu 1,9 puncte procentuale în anul 2025 și cu 1,4 puncte procentuale în anul 2026

Creșterea respectivă se estimează în concordanță cu cadrul de resurse revizuit și prioritățile de politici actualizate.

Astfel, atât în valori nominale, cât și ca pondere în PIB au fost estimate majorări la domeniile protecție socială, învățământ, ordine publică și securitate națională, cheltuielile fiind revizuite urmare a implementării măsurilor de politică salarială. Totodată, în domeniile învățământ, ordine publică și securitate națională au fost revizuite și majorate cheltuielile în cadrul proiectelor finanțate din surse externe urmare a atragerii resurselor suplimentare pentru implementarea acestora.

C. Implicații și priorități ale cadrului de cheltuieli sectoriale

Evoluția și prognoza cheltuielilor pe grupuri sectoriale pentru anii 2022-2027

Tabelul 4.3 rezumă evoluția cheltuielilor în anii 2022-2027 și alocările prognozate pentru CBTM (2025-2027) pe categoriile principale conform clasificării internaționale a funcțiilor guvernamentale (CoFoG).

Tabelul 4.3

Cheltuieli pe funcții pe anii 2022-2027

	2022	2023	2024	2025	2026	2027
	Efectiv	Efectiv	Aprobat	Prognozat	Prognozat	Prognozat
	mil. lei					
Total cheltuieli (excluzând plățile aferente dobânzilor)	97 638	112 435	117 682	124 618	132 509	143 301
Servicii de stat cu destinație generală (excluzând plățile aferente dobânzilor)	5 497	6 065	6 655	6 411	6 594	6 782

Apărare națională	895	1 530	1 810	1 740	1 741	1 741
Ordine publică și securitate națională	6 274	6 711	6 565	7 383	7 634	7 607
Servicii în domeniul economiei	10 883	11 265	11 510	11 787	13 067	12 933
Protecția mediului	371	414	677	836	937	1 053
Gospodăria de locuințe și gospodăria serviciilor comunale	2 889	3 757	2 727	3 657	3 854	4 039
Ocotirea sănătății	13 656	15 944	17 651	18 899	20 372	21 637
Cultură, sport, tineret, culte și odihnă	2 328	2 978	3 000	2 762	2 772	2 782
Învățământ	15 858	18 784	18 418	19 679	19 644	19 721
Protecție socială	38 988	44 990	46 816	50 110	52 961	56 154
	% în PIB					
Total cheltuieli (excluzând plățile aferente dobânzilor)	35,8	37,4	34,4	34,7	33,0	33,4
Servicii de stat cu destinație generală (excluzând plățile aferente dobânzilor)	2,0	2,0	1,9	1,8	1,7	1,6
Apărare națională	0,3	0,5	0,5	0,5	0,4	0,4
Ordine publică și securitate națională	2,3	2,2	1,9	2,1	1,9	1,8
Servicii în domeniul economiei	4,0	3,7	3,4	3,3	3,3	3,0
Protecția mediului	0,1	0,1	0,2	0,2	0,2	0,2
Gospodăria de locuințe și gospodăria serviciilor comunale	1,1	1,3	0,8	1,0	1,0	0,9
Ocotirea sănătății	5,0	5,3	5,2	5,3	5,2	5,0
Cultură, sport, tineret, culte și odihnă	0,9	1,0	0,9	0,8	0,7	0,6
Învățământ	5,8	6,3	5,4	5,5	5,0	4,6
Protecție socială	14,3	15,0	13,7	14,0	13,5	13,1
<i>PIB, informativ, mil. lei</i>	<i>272.600,0</i>	<i>300.400,0</i>	<i>342.100,0</i>	<i>358.700,0</i>	<i>392.800,0</i>	<i>429.100,0</i>

Sursa: Ministerul Finanțelor

În perioada 2022-2027 ponderea majoră în totalul cheltuielilor bugetului public național (excluzând dobânzile) reprezintă cheltuielile pentru *protecție socială*. Ponderea acestor cheltuieli pentru perioada 2025-2027 în medie va constitui 39,8%. Creșterea acestei grupe de cheltuieli publice este determinată de obligativitatea indexării anuale a prestațiilor sociale și de majorarea numărului beneficiarilor de prestații sociale. Cheltuielile respective vor crește cu circa 6,0 % anual în 2026-2027.

Cheltuielile pentru *ocotirea sănătății* se prognozează în creștere cu 22,6 % în anul 2027 comparativ cu anul 2024, fiind influențate de factorul cel mai esențial fiind majorarea cheltuielilor pentru asistența medicală din cadrul fondurilor asigurării obligatorii de asistență medicală și a cheltuielilor pentru dezvoltarea bazei tehnico-materiale a instituțiilor medicale.

În cadrul altor grupe funcționale, pentru perioada 2025-2027 se prognozează modificări neesențiale.

D. Proiecte finanțate din surse externe

Cheltuielile destinate implementării *proiectelor finanțate din surse externe* se estimează cu o creștere de la 3 611 mil. lei în anul 2024 până la 5 180 mil. lei în anul 2027 sau cu 1 569 mil. lei. În anii respectivi vor derula circa 70 de proiecte finanțate din surse externe.

Pentru anul 2025, proiectele finanțate din surse externe se estimează în sumă de 4 510 mii lei, dintre care principalele sectoare care vor beneficia de aceste proiecte sunt:

✓ transporturi (cu o pondere de circa 34,8% din totalul proiectelor finanțate din surse externe);

✓ agricultura (10,1%)

✓ gospodăria de locuințe (8,8 %);

✓ educație (7,7%)

✓ sănătate (7,5%)

✓ energetica – 7,5%.

Proiectele finanțate din surse externe au fost estimate în conformitate acordurile în vigoare. Dat fiind cererea mare din partea autorităților în ce privește atragerea resurselor externe pentru proiecte noi sau continuarea proiectelor existente în perioada 2026 – 2027, în special în domeniile energiei și transporturilor, cheltuielile respective vor fi revizuite în cadrul următoarelor exerciții de elaborare a bugetului și cadrului bugetar pe termen mediu, în funcție de spațiul fiscal disponibil și capacitățile autorităților de implementare a proiectelor.

E. Proiecte de investiții capitale publice

În contextul implementării unui nou mecanism de identificare, evaluare și selectare a proiectelor de investiții capitale publice pentru finanțare din bugetul de stat, cu suportul experților UE, în anul 2022 a fost elaborat Regulamentul cu privire la proiectele de investiții capitale publice, care a fost aprobat prin Hotărârea Guvernului nr.684/2022.

În vederea implementării prevederilor Hotărârii Guvernului nr.684/2022 prin Ordinul Ministrului finanțelor nr.104/2023 a fost aprobată Instrucțiunea privind evaluarea proiectelor de investiții capitale publice. Totodată, prin Ordinul Ministrului finanțelor nr.87/2023 a fost instituit Grupul de lucru al Ministerului Finanțelor pentru investiții capitale publice care examinează propunerile de proiecte noi și determină eligibilitatea acestora.

Noile prevederi referitoare la managementul investițiilor capitale publice presupun următoarele:

✓ evaluarea propunerilor de proiecte noi conform a 8 criterii obligatorii;

✓ evaluarea proiectelor și determinarea eligibilității acestora se efectuează de către Grupul de lucru al Ministerului Finanțelor pentru investiții capitale publice;

✓ selectarea proiectelor noi de investiții capitale pentru finanțare din contul bugetului de stat se efectuează de către Comitetul interministerial pentru planificare strategică (CIPS);

✓ aplicarea unor abordări similare tuturor proiectelor de investiții capitale publice, indiferent de costul estimativ și sursele de finanțate ale acestora (inclusiv din surse externe și fonduri de dezvoltare);

✓ unificarea formatului de prezentare pentru propunerile de proiecte noi, în baza unui formular completat care obligatoriu se plasează în SI „Registrul proiectelor de investiții capitale” (RPIC).

În prezent, sistemul existent se caracterizează prin capacitățile reduse ale autorităților administrației publice centrale (AAPC) de implementare a proiectelor, lipsa unor priorități în domeniul investițiilor capitale publice clar definite, prin evaluarea slabă a proiectelor, a procedurilor de selectare și aprobare a acestora.

O prioritate de bază pentru perioada 2025-2027 constituie îmbunătățirea calității propunerilor de proiecte noi, planificării bugetare, prioritizării, gestionării și implementării proiectelor de investiții capitale publice pentru a spori absorbția fondurilor interne și externe, precum și a reduce perioada de realizare a proiectelor.

Astfel, se prevede fortificarea capacităților AAPC în domeniul managementului proiectelor de investiții capitale publice conform Programului pentru implementarea Strategiei de reformă a administrației publice 2023-2026.

În perioada următoare se va pune accent pe proiecte de investiții capitale publice din:

- *domeniul gospodăriei drumurilor*
 - Proiectul „Susținerea Programului în sectorul drumurilor”;
 - Proiectul „Moldova drumuri III”;
 - Proiectul „Moldova drumuri IV”;
 - Proiectul „Moldova drumuri V”;
- *domeniul servicii generale de stat*
 - Proiectul „Proiectul „Modernizarea infrastructurii în cadrul Mecanismului pentru Interconectarea Europei (CEF)”;
- *domeniul aprovizionării cu apă și canalizare*
 - Proiectul „Îmbunătățirea infrastructurii de apă în Moldova Centrală”;
 - Proiectul „Securitatea aprovizionării cu apă și canalizare în Moldova”;
- *domeniul sistemului penitenciar*
 - Proiectul „Construcția penitenciarului din municipiul Chișinău”;
 - Construcția Casei de arest din municipiul Bălți;
- *domeniul apărării*
 - Construcția Taberei Militare Permanente nr.136, comuna Băcioi, municipiul Chișinău;
- *domeniul ocrotirii sănătății*
 - Proiectul „Construcția Spitalului regional Bălți”.

Programul investițiilor capitale prin prisma surselor de finanțare și repartizarea pe grupe principale este prezentată în tabelul nr.4.4.

Prioritățile politicii cheltuielilor pe sectoare și programele bugetare pe termen mediu sunt prezentate în anexele nr. 4 - 24.

Tabelul nr.4.4

Programul investițiilor capitale a bugetului de stat pe surse de finanțare și grupe principale pentru anii 2025-2027

		2024	2025	2026	2027	2024	2025	2026	2027
		Aprobat	Proгноzat	Proгноzat	Proгноzat	Aprobat	Proгноzat	Proгноzat	Proгноzat
		mil.lei				% în suma totală			
Total		1 904,2	2 335,8	3 206,0	3 407,8	100,0	100,0	100,0	100,0
Surse de finanțare	Resurse generale, total	330,3	410,6	576,0	757,0	17,3	17,6	18,0	22,2
	dintre care: <i>Contribuția Guvernului la PFSE</i>	2,9	33,1	71,1	120,0	0,9	8,1	12,3	15,9
	Proiecte finanțate din surse externe (PFSE)	1 573,9	1 925,2	2 630,0	2 650,8	82,7	82,4	82,0	77,8
Total		1 904,2	2 335,8	3 206,0	3 407,8	100,0	100,0	100,0	100,0
Grupa principală	01 Servicii de stat cu destinație generală	4,5	213,5	216,5	117,0	0,2	9,1	6,8	3,43
	02 Apărarea națională	270,0	200,0	200,0	200,0	14,2	8,6	6,2	5,9
	03 Ordine publică și securitate națională	32,5	224,5	510,9	595,9	1,7	9,6	15,9	17,5
	04 Servicii în domeniul economiei	1 356,5	1 366,4	1 569,6	1 574,8	71,2	58,5	49,0	46,2
	05 Protecția mediului	4,7	25,0	50,0	60,0	0,2	1,1	1,6	1,8
	06 Gospodăria de locuințe și gospodăria serviciilor comunale	130,0	145,0	345,0	444,0	6,8	6,2	10,8	13,0

07	Ocroțirea sănătății	76,0	132,0	280,0	370,0	4,0	5,7	8,7	10,9
08	Cultură, sport, tineret, culte și odihnă	5,8	16,5	26,0	36,5	0,3	0,7	0,8	1,1
09	Învățământ	24,2	12,9	8,0	9,6	1,3	0,6	0,2	0,3

Sursa: Ministerul Finanțelor

ACRONIME

CIPS	Comitetul interministerial pentru planificare strategică
BPN	Bugetul public național
BL	Bugetul local
BASS	Bugetul asigurărilor sociale de stat
FAOAM	Fondurile asigurărilor obligatorii de asistență medicală
IPC	Indexul prețurilor de consum
VMS	Valorile mobiliare de stat
PIB	Produsul intern brut
TVA	Taxa pe valoarea adăugată
UE	Uniunea Europeană
APC	Autorități publice centrale
FMI	Fondul Monetar Internațional
ZEL	Zone economice libere
PI	Parcurile industriale
RPIC	Sistemul Informațional „Registrul proiectelor de investiții capitale”
BEPS(en)	Baza impozabilă și transferul profiturilor
OCDE	Organizația pentru Cooperare și Dezvoltare Economică

**Proгноza indicatorilor macroeconomici
pentru anii 2024-2027**

Indicatori	Unitatea de măsură	2021	2022	2023	2024		2025	2026	2027
		Efectiv			Aprobat	Estimat	Prognoză		
Produsul intern brut nominal	mild. lei	242.1	274.5	300.4	342.1	328.0	358.7	392.8	429.1
față de anul precedent în prețuri comparabile	%	113.9	95.4	100.7	103.5	102.5	103.0	103.3	103.7
Indicele prețurilor de consum¹									
mediu anual	%	105.1	128.7	113.4	105.0	104.7	104.5	105.0	105.0
la sfârșitul anului	%	113.9	130.2	104.2	105.5	106.8	103.6	105.0	105.0
Cursul de schimb al leului									
mediu anual	MDL/USD	17.69	18.90	18.16	18.93	18.17	18.43	18.68	18.91
la sfârșitul anului	MDL/USD	17.75	19.16	17.41	19.31	18.35	18.55	18.77	19.07
Exporturi	mil.USD	3145	4332	4049	4500	4500	4900	5260	5560
față de anul precedent	%	127.5	137.8	93.5	109.8	111.1	108.9	107.3	105.7
Importuri	mil.USD	7177	9219	8674	9700	9500	10150	10750	11300
față de anul precedent	%	132.5	128.5	94.1	108.7	109.5	106.8	105.9	105.1
Soldul balanței comerciale	mil.USD	-4032	-4887	-4625	-5200	-5000	-5250	-5490	-5740
Producția industrială în prețuri curente	mild. lei	70.6	84.9	92.2*	106.5	101.6	110.4	120.8	128.1
față de anul precedent în prețuri comparabile	%	112.1	95.0	96.4	104.5	103.0	103.5	103.7	104.0
Producția agricolă² în prețuri curente	mild. lei	48.4	41.0	43.6*	52.9	47.6	50.7	54.6	56.8
față de anul precedent în prețuri comparabile	%	157.9	70.8	123.6	102.3	101.0	101.5	102.0	102.0
Investiții în active imobilizate	mild. lei	35.4	37.1	38.4*	43.4	41.2	44.4	48.4	51.3
față de anul precedent în prețuri comparabile	%	109.8	88.1	99.0	104.5	102.2	102.7	103.3	102.9
Salariul nominal mediu lunar	lei	8980	10447	12240*	13700	13700	15200	16700	18300
față de anul precedent: nominal	%	113.1	116.3	117.2	110.0	111.9	110.9	109.9	109.6
real	%	107.6	90.4	103.3	104.9	106.9	106.2	104.6	104.4
Fondul de remunerare a muncii	mild. lei	67.1	78.2	91.6*	103.9	102.3	113.1	124.1	135.7
față de anul precedent: nominal	%	117.0	116.5	117.1	110.1	111.7	110.6	109.7	109.4
real	%	111.3	90.5	103.3	105.0	106.7	105.9	104.5	104.2

Evoluția și estimările bugetului public național, 2022-2027
mil.lei

<i>Denumirea</i>	<i>Executat</i>		<i>Aprobat 2024</i>	<i>Estimat</i>		
	<i>2022</i>	<i>2023</i>		<i>2025</i>	<i>2026</i>	<i>2027</i>
I. VENITURI	91505,4	102299,2	107172,0	115866,5	124473,9	135855,1
IMPOZITE ȘI TAXE	57524,2	63006,1	67955,1	73683,5	78580,4	86473,4
<i>IMPOZITE PE VENIT</i>	<i>14725,9</i>	<i>16654,5</i>	<i>17467,0</i>	<i>18706,7</i>	<i>20484,0</i>	<i>22992,9</i>
<i>Impozit pe venitul persoanelor fizice</i>	<i>5997,3</i>	<i>7232,8</i>	<i>7862,0</i>	<i>8867,0</i>	<i>9700,0</i>	<i>10600,0</i>
<i>Impozit pe venitul persoanelor juridice</i>	<i>8728,6</i>	<i>9421,7</i>	<i>9605,0</i>	<i>9839,7</i>	<i>10784,0</i>	<i>12392,9</i>
IMPOZITE PE PROPRIETATE	755,3	793,5	812,7	817,0	824,0	831,0
<i>Impozitul funciar</i>	<i>197,6</i>	<i>225,7</i>	<i>215,0</i>	<i>225,0</i>	<i>225,0</i>	<i>225,0</i>
<i>Impozitul pe bunurile imobiliare</i>	<i>506,9</i>	<i>528,0</i>	<i>547,0</i>	<i>550,0</i>	<i>555,0</i>	<i>560,0</i>
<i>Impozit privat</i>	<i>2,9</i>	<i>5,5</i>	<i>8,7</i>	<i>4,0</i>	<i>4,0</i>	<i>4,0</i>
<i>Impozitul pe avere</i>	<i>47,9</i>	<i>34,3</i>	<i>42,0</i>	<i>38,0</i>	<i>40,0</i>	<i>42,0</i>
IMPOZITE ȘI TAXE PE MĂRFURI ȘI SERVICII	39310,9	42746,1	47149,5	51385,6	54237,1	59330,7
<i>Taxa pe valoarea adăugată</i>	<i>29056,7</i>	<i>30209,3</i>	<i>34176,0</i>	<i>36790,0</i>	<i>41040,0</i>	<i>44830,0</i>
<i>Taxa pe valoarea adăugată la mărfurile produse și serviciile prestate pe teritoriul Republicii Moldova</i>	<i>9532,1</i>	<i>11626,6</i>	<i>12710,0</i>	<i>14335,0</i>	<i>15840,0</i>	<i>17290,0</i>
<i>Taxa pe valoarea adăugată la mărfurile importate</i>	<i>24058,5</i>	<i>23348,4</i>	<i>26518,0</i>	<i>27690,0</i>	<i>30980,0</i>	<i>33840,0</i>
<i>Restituirea taxei pe valoarea adăugată</i>	<i>-4533,9</i>	<i>-4765,7</i>	<i>-5052,0</i>	<i>-5235,0</i>	<i>-5780,0</i>	<i>-6300,0</i>
<i>Accize</i>	<i>8012,5</i>	<i>10138,1</i>	<i>10457,1</i>	<i>12127,9</i>	<i>10667,4</i>	<i>11927,8</i>
<i>Accize la mărfurile produse pe teritoriul Republicii Moldova</i>	<i>886,2</i>	<i>1143,2</i>	<i>1267,0</i>	<i>1424,7</i>	<i>1581,1</i>	<i>1763,0</i>
<i>Accize la marfurile importate</i>	<i>7144,7</i>	<i>9025,8</i>	<i>9215,1</i>	<i>10735,2</i>	<i>9121,3</i>	<i>10199,8</i>
<i>Restituirea accizelor</i>	<i>-18,4</i>	<i>-30,9</i>	<i>-25,0</i>	<i>-32,0</i>	<i>-35,0</i>	<i>-35,0</i>
<i>Taxe pentru servicii specifice</i>	<i>593,2</i>	<i>684,4</i>	<i>695,4</i>	<i>684,3</i>	<i>688,2</i>	<i>695,2</i>
<i>Taxe și plăți pentru utilizarea mărfurilor și pentru practicarea</i>	<i>554,8</i>	<i>488,4</i>	<i>640,2</i>	<i>536,5</i>	<i>564,8</i>	<i>593,5</i>

<i>Denumirea</i>	<i>Executat</i>		<i>Aprobat 2024</i>	<i>Estimat</i>		
	<i>2022</i>	<i>2023</i>		<i>2025</i>	<i>2026</i>	<i>2027</i>
<i>unor genuri de activitate</i>						
<i>Alte taxe pentru mărfuri și servicii</i>	76,2	80,4	83,9	106,9	110,4	112,9
<i>Taxa pentru folosirea drumurilor</i>	1017,5	1145,5	1096,9	1140,0	1166,3	1171,3
<i>TAXA ASUPRA COMERȚULUI EXTERIOR ȘI OPERAȚIUNILOR EXTERNE</i>	2732,1	2812,0	2525,9	2774,2	3035,3	3318,8
<i>CONTRIBUȚII ȘI PRIME DE ASIGURĂRI OBLIGATORII</i>	24923,2	29022,4	31946,2	35770,0	39226,0	42881,2
<i>CONTRIBUȚII DE ASIGURĂRI SOCIALE DE STAT OBLIGATORII</i>	18573,4	21524,2	23714,3	26483,2	29055,0	31787,4
<i>PRIME DE ASIGURARE OBLIGATORIE DE ASISTENȚĂ MEDICALĂ</i>	6349,8	7498,2	8231,9	9286,8	10171,0	11093,8
<i>GRANTURI</i>	4539,4	5347,0	2475,1	1430,9	1429,0	1101,0
<i>GRANTURI DE LA GUVERNELE ALTOR STATE</i>	1032,6	243,4				
<i>GRANTURI DE LA ORGANIZAȚIILE INTERNAȚIONALE</i>	3506,8	5103,6	2475,1	1430,9	1429,0	1101,0
<i>ALTE VENITURI</i>	4518,6	4923,7	4795,6	4982,1	5238,5	5399,5
<i>dintre care:</i>						
<i>VENITURI DIN PROPRIETATE</i>	806,1	1060,9	1097,2	980,0	1076,4	1080,0
<i>VENITURI DIN VÂNZAREA MĂRFURILOR ȘI SERVICIILOR</i>	1969,7	2014,2	1942,0	2030,7	2092,3	2138,0
<i>II. CHELTUIELI</i>	100374,2	117871,1	122962,0	129556,5	137923,9	149255,1
<i>Cheltuieli recurente</i>	97004,0	113793,4	120058,7	126221,7	133718,8	144848,2
<i>Investiții capitale</i>	3370,2	4077,7	2903,3	3334,8	4205,1	4406,9
<i>Servicii generale de stat</i>	4676,4	5368,0	5241,5	5636,4	5641,3	5897,3
<i>Cheltuieli recurente</i>	4612,5	5180,3	5216,3	5402,2	5404,1	5759,6

<i>Denumirea</i>	<i>Executat</i>		<i>Aprobat 2024</i>	<i>Estimat</i>		
	<i>2022</i>	<i>2023</i>		<i>2025</i>	<i>2026</i>	<i>2027</i>
<i>Investiții capitale</i>	63,9	187,7	25,2	234,2	237,2	137,7
<i>Afaceri externe</i>	646,7	536,7	591,8	595,7	773,8	707,5
<i>Cheltuieli recurente</i>	645,1	536,7	591,8	595,7	773,8	707,5
<i>Investiții capitale</i>	1,6					
<i>Serviciul datoriei</i>	2735,8	5432,2	5273,1	4938,3	5414,6	5954,0
<i>Cheltuieli recurente</i>	2735,8	5432,2	5273,1	4938,3	5414,6	5954,0
<i>Apărarea națională</i>	895,3	1530,4	1808,2	1740,4	1740,7	1741,0
<i>Cheltuieli recurente</i>	894,3	1480,9	1538,2	1540,4	1540,7	1541,0
<i>Investiții capitale</i>	1,0	49,5	270,0	200,0	200,0	200,0
<i>Ordinea publică</i>	4461,5	4662,5	4352,5	4915,7	4830,4	4771,6
<i>Cheltuieli recurente</i>	4389,4	4500,3	4345,3	4900,7	4804,5	4750,7
<i>Investiții capitale</i>	72,1	162,2	7,2	15,0	25,9	20,9
<i>Justiția</i>	1109,7	1247,6	1404,7	1389,3	1481,7	1444,3
<i>Cheltuieli recurente</i>	1109,7	1247,2	1404,7	1381,8	1441,7	1389,3
<i>Investiții capitale</i>		0,4		7,5	40,0	55,0
<i>Penitenciare</i>	700,9	799,3	806,3	1077,8	1322,0	1390,6
<i>Cheltuieli recurente</i>	675,8	768,8	781,0	875,8	877,0	870,6
<i>Investiții capitale</i>	25,1	30,5	25,3	202,0	445,0	520,0
<i>Servicii economice generale</i>	1080,3	1141,8	900,3	914,0	883,2	820,9
<i>Cheltuieli recurente</i>	1072,3	1141,3	884,7	892,9	840,3	758,5
<i>Investiții capitale</i>	8,0	0,5	15,6	21,1	42,9	62,4
<i>Agricultura</i>	2591,7	2752,4	2773,9	2909,5	2952,1	3035,2
<i>Cheltuieli recurente</i>	2586,7	2650,2	2684,5	2820,6	2885,5	3019,2
<i>Investiții capitale</i>	5,0	102,2	89,4	88,9	66,6	16,0
<i>Energetica</i>	286,7	80,6	707,6	755,7	919,0	616,2
<i>Cheltuieli recurente</i>	276,6	62,0	706,3	754,4	917,7	614,9
<i>Investiții capitale</i>	10,1	18,6	1,3	1,3	1,3	1,3
<i>Minerit, industrie și construcții</i>	89,2	88,5	374,5	117,1	117,1	117,1
<i>Cheltuieli recurente</i>	85,2	85,3	355,8	98,4	98,4	98,4
<i>Investiții capitale</i>	4,0	3,2	18,7	18,7	18,7	18,7
<i>Transporturi</i>	6462,2	6788,4	6363,4	6757,0	7860,2	8007,3
<i>Cheltuieli recurente</i>	4338,4	5243,3	4584,3	4973,0	5872,5	5983,3
<i>Investiții capitale</i>	2123,8	1545,1	1779,1	1784,0	1987,7	2024,0
<i>Comunicații</i>	86,2	101,4	26,4	31,4	31,4	31,4
<i>Cheltuieli recurente</i>	86,2	101,4	26,4	31,4	31,4	31,4
<i>Turism</i>	32,0	55,9	33,0	33,6	33,6	33,6
<i>Cheltuieli recurente</i>	32,0	48,2	33,0	33,6	33,6	33,6
<i>Investiții capitale</i>		7,7				
<i>Protecția mediului</i>	254,6	300,6	522,5	717,6	818,2	935,0

<i>Denumirea</i>	<i>Executat</i>		<i>Aprobat 2024</i>	<i>Estimat</i>		
	<i>2022</i>	<i>2023</i>		<i>2025</i>	<i>2026</i>	<i>2027</i>
<i>Cheltuieli recurente</i>	248,4	288,1	504,7	679,5	755,1	861,9
<i>Investiții capitale</i>	6,2	12,5	17,8	38,1	63,1	73,1
<i>Gospodăria comunală de locuințe</i>	2889,1	3757,0	3361,4	3656,9	3853,5	4039,1
<i>Cheltuieli recurente</i>	2118,0	2447,1	2907,9	3188,5	3185,0	3271,6
<i>Investiții capitale</i>	771,1	1309,9	453,5	468,4	668,5	767,5
<i>Sănătate</i>	13612,1	15898,6	17573,3	18851,6	20324,2	21589,2
<i>Cheltuieli recurente</i>	13547,6	15773,2	17493,3	18715,6	20040,2	21215,2
<i>Investiții capitale</i>	64,5	125,4	80,0	136,0	284,0	374,0
<i>Tineret și sport</i>	662,0	893,3	846,1	729,6	733,1	733,6
<i>Cheltuieli recurente</i>	624,1	802,5	825,2	706,2	706,2	706,2
<i>Investiții capitale</i>	37,9	90,8	20,9	23,4	26,9	27,4
<i>Cultura</i>	1666,4	2084,8	2186,2	2032,3	2038,6	2048,8
<i>Cheltuieli recurente</i>	1630,4	1939,0	2146,3	1984,2	1984,5	1984,7
<i>Investiții capitale</i>	36,0	145,8	39,9	48,1	54,1	64,1
<i>Educație</i>	15857,9	18784,4	18714,3	19679,4	19643,8	19721,4
<i>Cheltuieli recurente</i>	15720,5	18503,6	18659,9	19636,3	19605,6	19681,6
<i>Investiții capitale</i>	137,4	280,8	54,4	43,1	38,2	39,8
<i>Protecție socială</i>	38988,4	44990,3	46612,5	50109,7	52961,0	56153,6
<i>Cheltuieli recurente</i>	38985,9	44985,4	46607,5	50104,7	52956,0	56148,6
<i>Investiții capitale</i>	2,5	4,9	5,0	5,0	5,0	5,0
<i>Știință și inovare</i>	590,5	580,5	634,8	614,5	616,0	615,2
<i>Cheltuieli recurente</i>	590,5	580,5	634,8	614,5	616,0	615,2
<i>Rezerva nealocată</i>			1855,0	1354,3	2935,7	8851,2
<i>Cheltuieli recurente</i>			1855,0	1354,3	2935,7	8851,2
<i>Rezerva pentru cheltuieli de personal</i>			1855,0	1354,3	2935,7	5579,8
<i>-Rezerva pentru măsuri depolitici noi</i>						3271,4
<i>III. SOLD BUGETAR (I-II)</i>	-8868,8	-15571,9	-15790,0	-13690,0	-13450,0	-13400,0
<i>IV. SURSE DE FINANȚARE, total</i>	8868,8	15571,9	15790,0	13690,0	13450,0	13400,0
<i>ACTIVE FINANCIARE</i>	-9580,6	1863,4	5662,1	-1798,7	-172,0	666,5
<i>CREANȚE INTERNE</i>	-6200,5	1046,5	1416,1	-501,8	224,6	334,7
<i>Acțiuni și alte forme de participare în capital în interiorul țării</i>	-6332,3	861,7	1216,1	-701,8	24,6	134,7
<i>inclusiv:</i>						
<i>Majorarea volumului acțiunilor și a cotei-părți în capitalul social în interiorul țării</i>	-6335,1	-141,5	-793,9	-901,8	-175,4	-65,3

<i>Denumirea</i>	<i>Executat</i>		<i>Aprobat 2024</i>	<i>Estimat</i>		
	<i>2022</i>	<i>2023</i>		<i>2025</i>	<i>2026</i>	<i>2027</i>
<i>Privatizarea bunurilor proprietate publică a statului</i>	2,8	1003,2	2010,0	200,0	200,0	200,0
<i>Alte creanțe interne ale bugetului</i>	131,8	184,8	200,0	200,0	200,0	200,0
<i>DIFERENȚA DE CURS VALUTAR</i>	93,1	-50,2				
<i>ÎMPRUMUTURI REREDITATE INTERNE INSTITUȚIILOR NEFINANCIARE ȘI FINANCIARE</i>	-3473,2	924,6	4335,5	-1218,6	-387,2	341,3
<i>Împrumuturi recreditate instituțiilor nefinanciare</i>	-3439,3	896,0	4435,2	-1323,5	-812,8	-121,8
<i>Împrumuturi recreditate instituțiilor financiare</i>	-33,9	28,6	-99,7	104,9	425,6	463,1
<i>ACȚIUNI ȘI ALTE FORME DE PARTICIPARE ÎN CAPITAL PESTE HOTARE</i>		-57,5	-89,5	-78,3	-9,4	-9,5
<i>DATORII</i>	12920,4	15037,8	8595,5	15831,8	13771,4	12277,5
<i>DATORII INTERNE</i>	-259,9	6209,2	4660,0	9630,0	9600,0	9409,6
<i>Valori mobiliare de stat cu excepția acțiunilor</i>	-433,4	6190,0	4670,0	9640,0	9610,0	9419,6
<i>Garanții interne</i>	-0,4	-1,9	-10,0	-10,0	-10,0	-10,0
<i>Valori mobiliare emise de autoritățile publice locale</i>	65,0	-2,0				
<i>Ate datorii interne ale bugetului</i>	108,9	23,1				
<i>ÎMPRUMUTURI INTERNE DE LA INSTITUȚIILE NEFINANCIARE ȘI FINANCIARE</i>	20,7	215,4	-200,9	-220,9	-207,6	-182,6
<i>ÎMPRUMUTURI EXTERNE</i>	13159,6	8613,2	4136,4	6422,7	4379,0	3050,5
<i>Primirea împrumuturilor externe</i>	15349,0	17493,6	15028,8	10372,0	6106,9	5010,0
<i>Rambursarea împrumuturilor externe</i>	-2189,4	-8880,4	-10892,4	-3949,3	-4227,9	-4959,5

<i>Denumirea</i>	<i>Executat</i>		<i>Aprobat 2024</i>	<i>Estimat</i>		
	<i>2022</i>	<i>2023</i>		<i>2025</i>	<i>2026</i>	<i>2027</i>
<i>Primirea altor împrumuturi externe</i>					2500,0	3000,0
MODIFICAREA SOLDULUI DE MIJLOACE BĂNEȘTI	5529,0	-1329,3	1532,4	-343,1	-149,4	456,0

Anexa 2.1.2

Evoluția și estimările bugetului public național, 2022-2027

ponderea în PIB,

(%)

<i>Denumirea</i>	<i>Executat</i>		<i>Aprobat 2024</i>	<i>Estimat</i>		
	<i>2022</i>	<i>2023</i>		<i>2025</i>	<i>2026</i>	<i>2027</i>
I. VENITURI	33,6	34,1	31,3	32,3	31,7	31,7
IMPOZITE ȘI TAXE	21,1	21,0	19,9	20,5	20,0	20,2
<i>IMPOZITE PE VENIT</i>	5,4	5,5	5,1	5,2	5,2	5,4
<i>Impozit pe venitul persoanelor fizice</i>	2,2	2,4	2,3	2,5	2,5	2,5
<i>Impozit pe venitul persoanelor juridice</i>	3,2	3,1	2,8	2,7	2,7	2,9
IMPOZITE PE PROPRIETATE	0,3	0,3	0,2	0,2	0,2	0,2
<i>Impozitul funciar</i>	0,1	0,1	0,1	0,1	0,1	0,1
<i>Impozitul pe bunurile imobiliare</i>	0,2	0,2	0,2	0,2	0,1	0,1
<i>Impozit privat</i>	0,001	0,002	0,003	0,001	0,001	0,001
<i>Impozitul pe avere</i>	0,02	0,01	0,01	0,01	0,01	0,01
IMPOZITE ȘI TAXE PE MĂRFURI ȘI SERVICII	14,4	14,2	13,8	14,3	13,8	13,8
<i>Taxa pe valoarea adăugată</i>	10,7	10,1	10,0	10,3	10,4	10,4
<i>Taxa pe valoarea adăugată la mărfurile produse și serviciile prestate pe teritoriul Republicii Moldova</i>	3,5	3,9	3,7	4,0	4,0	4,0
<i>Taxa pe valoarea adăugată la mărfurile importate</i>	8,8	7,8	7,8	7,7	7,9	7,9
<i>Restituirea taxei pe valoarea adăugată</i>	-1,7	-1,6	-1,5	-1,5	-1,5	-1,5
<i>Accize</i>	2,9	3,4	3,1	3,4	2,7	2,8
<i>Accize la mărfurile produse pe teritoriul Republicii Moldova</i>	0,3	0,4	0,4	0,4	0,4	0,4
<i>Accize la mărfurile importate</i>	2,6	3,0	2,7	3,0	2,3	2,4

<i>Denumirea</i>	<i>Executat</i>		<i>Aprobat 2024</i>	<i>Estimat</i>		
	<i>2022</i>	<i>2023</i>		<i>2025</i>	<i>2026</i>	<i>2027</i>
<i>Restituirea accizelor</i>	-0,01	-0,01	-0,01	-0,01	-0,01	-0,01
<i>Taxe pentru servicii specifice</i>	0,2	0,2	0,2	0,2	0,2	0,2
<i>Taxe și plăți pentru utilizarea mărfurilor și pentru practicarea unor genuri de activitate</i>	0,2	0,2	0,2	0,1	0,1	0,1
<i>Alte taxe pentru mărfuri și servicii</i>	0,03	0,03	0,02	0,03	0,03	0,03
<i>Taxa pentru folosirea drumurilor</i>	0,4	0,4	0,3	0,3	0,3	0,3
TAXA ASUPRA COMERȚULUI EXTERIOR ȘI OPERAȚIUNILOR EXTERNE	1,0	0,9	0,7	0,8	0,8	0,8
CONTRIBUȚII ȘI PRIME DE ASIGURĂRI OBLIGATORII	9,1	9,7	9,3	10,0	10,0	10,0
<i>CONTRIBUȚII DE ASIGURĂRI SOCIALE DE STAT OBLIGATORII</i>	6,8	7,2	6,9	7,4	7,4	7,4
<i>PRIME DE ASIGURARE OBLIGATORIE DE ASISTENȚĂ MEDICALĂ</i>	2,3	2,5	2,4	2,6	2,6	2,6
GRANTURI	1,7	1,8	0,7	0,4	0,4	0,3
<i>GRANTURI DE LA GUVERNELE ALTOR STATE</i>	0,4	0,1				
<i>GRANTURI DE LA ORGANIZAȚIILE INTERNAȚIONALE</i>	1,3	1,7	0,7	0,4	0,4	0,3
ALTE VENITURI	1,7	1,6	1,4	1,4	1,3	1,3
<i>dintre care:</i>						
<i>VENITURI DIN PROPRIETATE</i>	0,3	0,4	0,3	0,3	0,3	0,3
<i>VENITURI DIN VÂNZAREA MĂRFURILOR ȘI SERVICIILOR</i>	0,7	0,7	0,6	0,6	0,5	0,5
II. CHELTUIELI	36,8	39,2	35,9	36,1	35,1	34,8
<i>Cheltuieli recurente</i>	35,6	37,9	35,1	35,2	34,0	33,8
<i>Investiții capitale</i>	1,2	1,4	0,8	0,9	1,1	1,0
Servicii generale de stat	1,7	1,8	1,5	1,6	1,4	1,4
<i>Cheltuieli recurente</i>	1,7	1,7	1,5	1,5	1,4	1,3
<i>Investiții capitale</i>	0,02	0,1	0,01	0,1	0,1	0,03
Afaceri externe	0,2	0,2	0,2	0,2	0,2	0,2
<i>Cheltuieli recurente</i>	0,2	0,2	0,2	0,2	0,2	0,2

<i>Denumirea</i>	<i>Executat</i>		<i>Aprobat 2024</i>	<i>Estimat</i>		
	<i>2022</i>	<i>2023</i>		<i>2025</i>	<i>2026</i>	<i>2027</i>
<i>Investiții capitale</i>	<i>0,001</i>					
<i>Serviciul datoriei</i>	<i>1,0</i>	<i>1,8</i>	<i>1,5</i>	<i>1,4</i>	<i>1,4</i>	<i>1,4</i>
<i>Cheltuieli recurente</i>	<i>1,0</i>	<i>1,8</i>	<i>1,5</i>	<i>1,4</i>	<i>1,4</i>	<i>1,4</i>
<i>Apărarea națională</i>	<i>0,3</i>	<i>0,5</i>	<i>0,5</i>	<i>0,5</i>	<i>0,4</i>	<i>0,4</i>
<i>Cheltuieli recurente</i>	<i>0,3</i>	<i>0,5</i>	<i>0,4</i>	<i>0,4</i>	<i>0,4</i>	<i>0,4</i>
<i>Investiții capitale</i>	<i>0,0004</i>	<i>0,02</i>	<i>0,1</i>	<i>0,1</i>	<i>0,1</i>	<i>0,05</i>
<i>Ordinea publică</i>	<i>1,6</i>	<i>1,6</i>	<i>1,3</i>	<i>1,4</i>	<i>1,2</i>	<i>1,1</i>
<i>Cheltuieli recurente</i>	<i>1,6</i>	<i>1,5</i>	<i>1,3</i>	<i>1,4</i>	<i>1,2</i>	<i>1,1</i>
<i>Investiții capitale</i>	<i>0,03</i>	<i>0,1</i>	<i>0,002</i>	<i>0,004</i>	<i>0,01</i>	<i>0,005</i>
<i>Justiția</i>	<i>0,4</i>	<i>0,4</i>	<i>0,4</i>	<i>0,4</i>	<i>0,4</i>	<i>0,3</i>
<i>Cheltuieli recurente</i>	<i>0,4</i>	<i>0,4</i>	<i>0,4</i>	<i>0,4</i>	<i>0,4</i>	<i>0,3</i>
<i>Investiții capitale</i>		<i>0,0001</i>		<i>0,002</i>	<i>0,01</i>	<i>0,01</i>
<i>Penitenciare</i>	<i>0,3</i>	<i>0,3</i>	<i>0,2</i>	<i>0,3</i>	<i>0,3</i>	<i>0,3</i>
<i>Cheltuieli recurente</i>	<i>0,2</i>	<i>0,3</i>	<i>0,2</i>	<i>0,2</i>	<i>0,2</i>	<i>0,2</i>
<i>Investiții capitale</i>	<i>0,01</i>	<i>0,01</i>	<i>0,01</i>	<i>0,1</i>	<i>0,1</i>	<i>0,1</i>
<i>Servicii economice generale</i>	<i>0,4</i>	<i>0,4</i>	<i>0,3</i>	<i>0,3</i>	<i>0,2</i>	<i>0,2</i>
<i>Cheltuieli recurente</i>	<i>0,4</i>	<i>0,4</i>	<i>0,3</i>	<i>0,2</i>	<i>0,2</i>	<i>0,2</i>
<i>Investiții capitale</i>	<i>0,003</i>	<i>0,0002</i>	<i>0,005</i>	<i>0,01</i>	<i>0,01</i>	<i>0,01</i>
<i>Agricultura</i>	<i>1,0</i>	<i>0,9</i>	<i>0,8</i>	<i>0,8</i>	<i>0,8</i>	<i>0,7</i>
<i>Cheltuieli recurente</i>	<i>0,9</i>	<i>0,9</i>	<i>0,8</i>	<i>0,8</i>	<i>0,7</i>	<i>0,7</i>
<i>Investiții capitale</i>	<i>0,002</i>	<i>0,03</i>	<i>0,03</i>	<i>0,02</i>	<i>0,02</i>	<i>0,004</i>
<i>Energetica</i>	<i>0,1</i>	<i>0,03</i>	<i>0,2</i>	<i>0,2</i>	<i>0,2</i>	<i>0,1</i>
<i>Cheltuieli recurente</i>	<i>0,1</i>	<i>0,02</i>	<i>0,2</i>	<i>0,2</i>	<i>0,2</i>	<i>0,1</i>
<i>Investiții capitale</i>	<i>0,004</i>	<i>0,01</i>	<i>0,0004</i>	<i>0,0004</i>	<i>0,0003</i>	<i>0,0003</i>
<i>Minerit, industrie și construcții</i>	<i>0,03</i>	<i>0,03</i>	<i>0,1</i>	<i>0,03</i>	<i>0,03</i>	<i>0,03</i>
<i>Cheltuieli recurente</i>	<i>0,03</i>	<i>0,03</i>	<i>0,1</i>	<i>0,03</i>	<i>0,03</i>	<i>0,02</i>
<i>Investiții capitale</i>	<i>0,001</i>	<i>0,001</i>	<i>0,01</i>	<i>0,01</i>	<i>0,005</i>	<i>0,004</i>
<i>Transporturi</i>	<i>2,4</i>	<i>2,3</i>	<i>1,9</i>	<i>1,9</i>	<i>2,0</i>	<i>1,9</i>
<i>Cheltuieli recurente</i>	<i>1,6</i>	<i>1,7</i>	<i>1,3</i>	<i>1,4</i>	<i>1,5</i>	<i>1,4</i>
<i>Investiții capitale</i>	<i>0,8</i>	<i>0,5</i>	<i>0,5</i>	<i>0,5</i>	<i>0,5</i>	<i>0,5</i>
<i>Comunicații</i>	<i>0,03</i>	<i>0,03</i>	<i>0,01</i>	<i>0,01</i>	<i>0,01</i>	<i>0,01</i>
<i>Cheltuieli recurente</i>	<i>0,03</i>	<i>0,03</i>	<i>0,01</i>	<i>0,01</i>	<i>0,01</i>	<i>0,01</i>
<i>Turism</i>	<i>0,01</i>	<i>0,02</i>	<i>0,01</i>	<i>0,01</i>	<i>0,01</i>	<i>0,01</i>
<i>Cheltuieli recurente</i>	<i>0,01</i>	<i>0,02</i>	<i>0,01</i>	<i>0,01</i>	<i>0,01</i>	<i>0,01</i>
<i>Investiții capitale</i>		<i>0,003</i>				
<i>Protecția mediului</i>	<i>0,1</i>	<i>0,1</i>	<i>0,2</i>	<i>0,2</i>	<i>0,2</i>	<i>0,2</i>
<i>Cheltuieli recurente</i>	<i>0,1</i>	<i>0,1</i>	<i>0,1</i>	<i>0,2</i>	<i>0,2</i>	<i>0,2</i>
<i>Investiții capitale</i>	<i>0,002</i>	<i>0,004</i>	<i>0,01</i>	<i>0,01</i>	<i>0,02</i>	<i>0,02</i>
<i>Gospodăria comunală de locuințe</i>	<i>1,1</i>	<i>1,3</i>	<i>1,0</i>	<i>1,0</i>	<i>1,0</i>	<i>0,9</i>

<i>Denumirea</i>	<i>Executat</i>		<i>Aprobat 2024</i>	<i>Estimat</i>		
	<i>2022</i>	<i>2023</i>		<i>2025</i>	<i>2026</i>	<i>2027</i>
<i>Cheltuieli recurente</i>	0,8	0,8	0,9	0,9	0,8	0,8
<i>Investiții capitale</i>	0,3	0,4	0,1	0,1	0,2	0,2
<i>Sănătate</i>	5,0	5,3	5,1	5,3	5,2	5,0
<i>Cheltuieli recurente</i>	5,0	5,3	5,1	5,2	5,1	4,9
<i>Investiții capitale</i>	0,02	0,04	0,02	0,04	0,1	0,1
<i>Tineret și sport</i>	0,2	0,3	0,2	0,2	0,2	0,2
<i>Cheltuieli recurente</i>	0,2	0,3	0,2	0,2	0,2	0,2
<i>Investiții capitale</i>	0,01	0,03	0,01	0,01	0,01	0,01
<i>Cultura</i>	0,6	0,7	0,6	0,6	0,5	0,5
<i>Cheltuieli recurente</i>	0,6	0,6	0,6	0,6	0,5	0,5
<i>Investiții capitale</i>	0,01	0,05	0,01	0,01	0,01	0,01
<i>Educație</i>	5,8	6,3	5,5	5,5	5,0	4,6
<i>Cheltuieli recurente</i>	5,8	6,2	5,5	5,5	5,0	4,6
<i>Investiții capitale</i>	0,1	0,1	0,02	0,01	0,01	0,01
<i>Protecție socială</i>	14,3	15,0	13,6	14,0	13,5	13,1
<i>Cheltuieli recurente</i>	14,3	15,0	13,6	14,0	13,5	13,1
<i>Investiții capitale</i>	0,001	0,002	0,001	0,001	0,001	0,001
<i>Știință și inovare</i>	0,2	0,2	0,2	0,2	0,2	0,1
<i>Cheltuieli recurente</i>	0,2	0,2	0,2	0,2	0,2	0,1
<i>Rezerva nealocată</i>			0,5	0,4	0,7	2,1
<i>Cheltuieli recurente</i>			0,5	0,4	0,7	2,1
<i>Rezerva pentru cheltuieli de personal</i>			0,5	0,4	0,7	1,3
<i>-Rezerva pentru măsuri de politici noi</i>						0,8
III. SOLD BUGETAR (I-II)	-3,3	-5,2	-4,6	-3,8	-3,4	-3,1
IV. SURSE DE FINANȚARE, total	3,3	5,2	4,6	3,8	3,4	3,1
ACTIVE FINANCIARE	-3,5	0,6	1,7	-0,5	-0,04	0,2
CREANȚE INTERNE	-2,3	0,3	0,4	-0,1	0,1	0,1
<i>Acțiuni și alte forme de participare în capital în interiorul țării</i>						
<i>inclusiv:</i>						
<i>Majorarea volumului acțiunilor și a cotei-părți în capitalul social în interiorul țării</i>	-2,3	-0,05	-0,2	-0,3	-0,04	-0,02
<i>Privatizarea bunurilor proprietate publică a statului</i>	0,001	0,3	0,6	0,1	0,1	0,05
<i>Alte creanțe interne ale bugetului</i>	0,05	0,1	0,1	0,1	0,1	0,05

<i>Denumirea</i>	<i>Executat</i>		<i>Aprobat 2024</i>	<i>Estimat</i>		
	<i>2022</i>	<i>2023</i>		<i>2025</i>	<i>2026</i>	<i>2027</i>
<i>DIFERENȚA DE CURS VALUTAR</i>	<i>0,03</i>	<i>-0,02</i>				
<i>ÎMPRUMUTURI REREDITATE INTERNE INSTITUȚIILOR NEFINANCIARE ȘI FINANCIARE</i>	<i>-1,3</i>	<i>0,3</i>	<i>1,3</i>	<i>-0,3</i>	<i>-0,1</i>	<i>0,1</i>
<i>Împrumuturi recreditate instituțiilor nefinanciare</i>	<i>-1,3</i>	<i>0,3</i>	<i>1,3</i>	<i>-0,4</i>	<i>-0,2</i>	<i>-0,03</i>
<i>Împrumuturi recreditate instituțiilor financiare</i>	<i>-0,01</i>	<i>0,01</i>	<i>-0,03</i>	<i>0,03</i>	<i>0,1</i>	<i>0,1</i>
<i>ACȚIUNI ȘI ALTE FORME DE PARTICIPARE ÎN CAPITAL PESTE HOTARE</i>		<i>-0,02</i>	<i>-0,03</i>	<i>-0,02</i>	<i>-0,002</i>	<i>-0,002</i>
<i>DATORII</i>	<i>4,7</i>	<i>5,0</i>	<i>2,5</i>	<i>4,4</i>	<i>3,5</i>	<i>2,9</i>
<i>DATORII INTERNE</i>	<i>-0,1</i>	<i>2,1</i>	<i>1,4</i>	<i>2,7</i>	<i>2,4</i>	<i>2,2</i>
<i>Valori mobiliare de stat cu excepția acțiunilor</i>	<i>-0,2</i>	<i>2,1</i>	<i>1,4</i>	<i>2,7</i>	<i>2,4</i>	<i>2,2</i>
<i>Garanții interne</i>	<i>-0,0001</i>	<i>-0,001</i>	<i>-0,003</i>	<i>-0,003</i>	<i>-0,003</i>	<i>-0,002</i>
<i>Valori mobiliare emise de autoritățile publice locale</i>	<i>0,02</i>	<i>-0,001</i>				
<i>Ate datorii interne ale bugetului</i>	<i>0,04</i>	<i>0,01</i>				
<i>ÎMPRUMUTURI INTERNE DE LA INSTITUȚIILE NEFINANCIARE ȘI FINANCIARE</i>	<i>0,01</i>	<i>0,1</i>	<i>-0,1</i>	<i>-0,1</i>	<i>-0,1</i>	<i>-0,04</i>
<i>ÎMPRUMUTURI EXTERNE</i>	<i>4,8</i>	<i>2,9</i>	<i>1,2</i>	<i>1,8</i>	<i>1,1</i>	<i>0,7</i>
<i>Primirea împrumuturilor externe</i>	<i>5,6</i>	<i>5,8</i>	<i>4,4</i>	<i>2,9</i>	<i>1,6</i>	<i>1,2</i>
<i>Rambursarea împrumuturilor externe</i>	<i>-0,8</i>	<i>-3,0</i>	<i>-3,2</i>	<i>-1,1</i>	<i>-1,1</i>	<i>-1,2</i>
<i>Primirea altor împrumuturi externe</i>					<i>0,6</i>	<i>0,7</i>
<i>MODIFICAREA SOLDULUI DE MIJLOACE BĂNEȘTI</i>	<i>2,0</i>	<i>-0,4</i>	<i>0,4</i>	<i>-0,1</i>	<i>-0,04</i>	<i>0,1</i>

Anexa 2.1.3

Evoluția și estimările bugetului public național, 2022-2027

ponderea în suma totală,

(%)

Denumirea	Executat		Aprobat 2024	Estimat		
	2022	2023		2025	2026	2027
I. VENITURI	100,0	100,0	100,0	100,0	100,0	100,0
IMPOZITE ȘI TAXE	62,9	61,6	63,4	63,6	63,1	63,7
<i>IMPOZITE PE VENIT</i>	16,1	16,3	16,3	16,1	16,5	16,9
<i>Impozit pe venitul persoanelor fizice</i>	6,6	7,1	7,3	7,7	7,8	7,8
<i>Impozit pe venitul persoanelor juridice</i>	9,5	9,2	9,0	8,5	8,7	9,1
IMPOZITE PE PROPRIETATE	0,8	0,8	0,8	0,7	0,7	0,6
<i>Impozitul funciar</i>	0,2	0,2	0,2	0,2	0,2	0,2
<i>Impozitul pe bunurile imobiliare</i>	0,6	0,5	0,5	0,5	0,4	0,4
<i>Impozit privat</i>	0,003	0,01	0,01	0,003	0,003	0,003
<i>Impozitul pe avere</i>	0,1	0,03	0,04	0,03	0,03	0,03
IMPOZITE ȘI TAXE PE MĂRFURI ȘI SERVICII	43,0	41,8	44,0	44,3	43,6	43,7
<i>Taxa pe valoarea adăugată</i>	31,8	29,5	31,9	31,8	33,0	33,0
<i>Taxa pe valoarea adăugată la mărfurile produse și serviciile prestate pe teritoriul Republicii Moldova</i>	10,4	11,4	11,9	12,4	12,7	12,7
<i>Taxa pe valoarea adăugată la mărfurile importate</i>	26,3	22,8	24,7	23,9	24,9	24,9
<i>Restituirea taxei pe valoarea adăugată</i>	-5,0	-4,7	-4,7	-4,5	-4,6	-4,6
<i>Accize</i>	8,8	9,9	9,8	10,5	8,6	8,8
<i>Accize la mărfurile produse pe teritoriul Republicii Moldova</i>	1,0	1,1	1,2	1,2	1,3	1,3
<i>Accize la mărfurile importate</i>	7,8	8,8	8,6	9,3	7,3	7,5
<i>Restituirea accizelor</i>	-0,02	-0,03	-0,02	-0,03	-0,03	-0,03
<i>Taxe pentru servicii specifice</i>	0,6	0,7	0,6	0,6	0,6	0,5
<i>Taxe și plăți pentru utilizarea mărfurilor și pentru practicarea unor genuri de activitate</i>	0,6	0,5	0,6	0,5	0,5	0,4
<i>Alte taxe pentru mărfuri și servicii</i>	0,1	0,1	0,1	0,1	0,1	0,1
<i>Taxa pentru folosirea drumurilor</i>	1,1	1,1	1,0	1,0	0,9	0,9
TAXA ASUPRA COMERȚULUI EXTERIOR ȘI OPERAȚIUNILOR EXTERNE	3,0	2,7	2,4	2,4	2,4	2,4

<i>Denumirea</i>	<i>Executat</i>		<i>Aprobat 2024</i>	<i>Estimat</i>		
	<i>2022</i>	<i>2023</i>		<i>2025</i>	<i>2026</i>	<i>2027</i>
CONTRIBUȚII ȘI PRIME DE ASIGURĂRI OBLIGATORII	27,2	28,4	29,8	30,9	31,5	31,6
CONTRIBUȚII DE ASIGURĂRI SOCIALE DE STAT OBLIGATORII	20,3	21,0	22,1	22,9	23,3	23,4
PRIME DE ASIGURARE OBLIGATORIE DE ASISTENȚĂ MEDICALĂ	6,9	7,3	7,7	8,0	8,2	8,2
GRANTURI	5,0	5,2	2,3	1,2	1,1	0,8
GRANTURI DE LA GUVERNELE ALTOR STATE	1,1	0,2				
GRANTURI DE LA ORGANIZAȚIILE INTERNAȚIONALE	3,8	5,0	2,3	1,2	1,1	0,8
ALTE VENITURI	4,9	4,8	4,5	4,3	4,2	4,0
<i>dintre care:</i>						
VENITURI DIN PROPRIETATE	0,9	1,0	1,0	0,8	0,9	0,8
VENITURI DIN VÂNZAREA MĂRFURILOR ȘI SERVICIILOR	2,2	2,0	1,8	1,8	1,7	1,6
II. CHELTUIELI	100,0	100,0	100,0	100,0	100,0	100,0
Cheltuieli recurente	96,6	96,5	97,6	97,4	97,0	97,0
Investiții capitale	3,4	3,5	3,9	3,6	5,2	6,7
Servicii generale de stat	4,7	4,6	4,3	4,4	4,1	4,0
Cheltuieli recurente	4,6	4,4	4,2	4,2	3,9	3,9
Investiții capitale	0,1	0,2	0,02	0,2	0,2	0,1
Afaceri externe	0,6	0,5	0,5	0,5	0,6	0,5
Cheltuieli recurente	0,6	0,5	0,5	0,5	0,6	0,5
Investiții capitale	0,002					
Serviciul datoriei	2,7	4,6	4,3	3,8	3,9	4,0
Cheltuieli recurente	2,7	4,6	4,3	3,8	3,9	4,0
Apărarea națională	0,9	1,3	1,5	1,3	1,3	1,2
Cheltuieli recurente	0,9	1,3	1,3	1,2	1,1	1,0
Investiții capitale	0,001	0,04	0,2	0,2	0,1	0,1
Ordinea publică	4,4	4,0	3,5	3,8	3,5	3,2
Cheltuieli recurente	4,4	3,8	3,5	3,8	3,5	3,2
Investiții capitale	0,1	0,1	0,01	0,01	0,02	0,01
Justiția	1,1	1,1	1,1	1,1	1,1	1,0
Cheltuieli recurente	1,1	1,1	1,1	1,1	1,0	0,9
Investiții capitale		0,0003		0,01	0,03	0,04

<i>Denumirea</i>	<i>Executat</i>		<i>Aprobat 2024</i>	<i>Estimat</i>		
	<i>2022</i>	<i>2023</i>		<i>2025</i>	<i>2026</i>	<i>2027</i>
<i>Penitenciare</i>	0,7	0,7	0,7	0,8	1,0	0,9
<i>Cheltuieli recurente</i>	0,7	0,7	0,6	0,7	0,6	0,6
<i>Investiții capitale</i>	0,03	0,03	0,02	0,2	0,3	0,3
<i>Servicii economice generale</i>	1,1	1,0	0,7	0,7	0,6	0,5
<i>Cheltuieli recurente</i>	1,1	1,0	0,7	0,7	0,6	0,5
<i>Investiții capitale</i>	0,01	0,0004	0,01	0,02	0,03	0,04
<i>Agricultura</i>	2,6	2,3	2,3	2,2	2,1	2,0
<i>Cheltuieli recurente</i>	2,6	2,2	2,2	2,2	2,1	2,0
<i>Investiții capitale</i>	0,005	0,1	0,1	0,1	0,05	0,01
<i>Energetica</i>	0,3	0,1	0,6	0,6	0,7	0,4
<i>Cheltuieli recurente</i>	0,3	0,1	0,6	0,6	0,7	0,4
<i>Investiții capitale</i>	0,01	0,02	0,001	0,001	0,001	0,001
<i>Minerit, industrie și construcții</i>	0,1	0,1	0,3	0,1	0,1	0,1
<i>Cheltuieli recurente</i>	0,1	0,1	0,3	0,1	0,1	0,1
<i>Investiții capitale</i>	0,004	0,003	0,02	0,01	0,01	0,01
<i>Transporturi</i>	6,4	5,8	5,2	5,2	5,7	5,4
<i>Cheltuieli recurente</i>	4,3	4,4	3,7	3,8	4,3	4,0
<i>Investiții capitale</i>	2,1	1,3	1,4	1,4	1,4	1,4
<i>Comunicații</i>	0,1	0,1	0,02	0,02	0,02	0,02
<i>Cheltuieli recurente</i>	0,1	0,1	0,02	0,02	0,02	0,02
<i>Turism</i>	0,03	0,05	0,03	0,03	0,02	0,02
<i>Cheltuieli recurente</i>	0,03	0,04	0,03	0,03	0,02	0,02
<i>Investiții capitale</i>		0,01				
<i>Protecția mediului</i>	0,3	0,3	0,4	0,6	0,6	0,6
<i>Cheltuieli recurente</i>	0,2	0,2	0,4	0,5	0,5	0,6
<i>Investiții capitale</i>	0,01	0,01	0,01	0,03	0,05	0,05
<i>Gospodăria comunală de locuințe</i>	2,9	3,2	2,7	2,8	2,8	2,7
<i>Cheltuieli recurente</i>	2,1	2,1	2,4	2,5	2,3	2,2
<i>Investiții capitale</i>	0,8	1,1	0,4	0,4	0,5	0,5
<i>Sănătate</i>	13,6	13,5	14,3	14,6	14,7	14,5
<i>Cheltuieli recurente</i>	13,5	13,4	14,2	14,4	14,5	14,2
<i>Investiții capitale</i>	0,1	0,1	0,1	0,1	0,2	0,3
<i>Tineret și sport</i>	0,7	0,8	0,7	0,6	0,5	0,5
<i>Cheltuieli recurente</i>	0,6	0,7	0,7	0,5	0,5	0,5
<i>Investiții capitale</i>	0,04	0,1	0,02	0,02	0,02	0,02
<i>Cultura</i>	1,7	1,8	1,8	1,6	1,5	1,4
<i>Cheltuieli recurente</i>	1,6	1,6	1,7	1,5	1,4	1,3
<i>Investiții capitale</i>	0,04	0,1	0,03	0,04	0,04	0,04
<i>Educație</i>	15,8	15,9	15,2	15,2	14,2	13,2

<i>Denumirea</i>	<i>Executat</i>		<i>Aprobat 2024</i>	<i>Estimat</i>		
	<i>2022</i>	<i>2023</i>		<i>2025</i>	<i>2026</i>	<i>2027</i>
<i>Cheltuieli recurente</i>	15,7	15,7	15,2	15,2	14,2	13,2
<i>Investiții capitale</i>	0,1	0,2	0,04	0,03	0,03	0,03
<i>Protecție socială</i>	38,8	38,2	37,9	38,7	38,4	37,6
<i>Cheltuieli recurente</i>	38,8	38,2	37,9	38,7	38,4	37,6
<i>Investiții capitale</i>	0,002	0,004	0,004	0,004	0,004	0,003
<i>Știință și inovare</i>	0,6	0,5	0,5	0,5	0,4	0,4
<i>Cheltuieli recurente</i>	0,6	0,5	0,5	0,5	0,4	0,4
<i>Rezerva nealocată</i>			1,5	1,0	2,1	5,9
<i>Cheltuieli recurente</i>			1,5	1,0	2,1	5,9
<i>Rezerva pentru cheltuieli de personal</i>			1,5	1,0	2,1	3,7
<i>-Rezerva pentru măsuri de politici noi</i>						2,2
<i>IV. SURSE DE FINANȚARE, total</i>	100,0	100,0	100,0	100,0	100,0	100,0
<i>ACTIVE FINANCIARE</i>	-108,0	12,0	35,9	-13,1	-1,3	5,0
<i>CREANȚE INTERNE</i>	-69,9	6,7	9,0	-3,7	1,7	2,5
<i>Acțiuni și alte forme de participare în capital în interiorul țării</i>	-71,4	5,5	7,7	-5,1	0,2	1,0
<i>inclusiv:</i>						
<i>Majorarea volumului acțiunilor și a cotei-părți în capitalul social în interiorul țării</i>	-71,4	-0,9	-5,0	-6,6	-1,3	-0,5
<i>Privatizarea bunurilor proprietate publică a statului</i>	0,03	6,4	12,7	1,5	1,5	1,5
<i>Alte creanțe interne ale bugetului</i>	1,5	1,2	1,3	1,5	1,5	1,5
<i>DIFERENȚA DE CURS VALUTAR</i>	1,0	-0,3				
<i>ÎMPRUMUTURI REREDITATE INTERNE INSTITUȚIILOR NEFINANCIARE ȘI FINANCIARE</i>	-39,2	5,9	27,5	-8,9	-2,9	2,5
<i>Împrumuturi recreditate instituțiilor nefinanciare</i>	-38,8	5,8	28,1	-9,7	-6,0	-0,9
<i>Împrumuturi recreditate instituțiilor financiare</i>	-0,4	0,2	-0,6	0,8	3,2	3,5
<i>ACȚIUNI ȘI ALTE FORME DE PARTICIPARE ÎN CAPITAL PESTE HOTARE</i>		-0,4	-0,6	-0,6	-0,1	-0,1
<i>DATORII</i>	145,7	96,6	54,4	115,6	102,4	91,6
<i>DATORII INTERNE</i>	-2,9	39,9	29,5	70,3	71,4	70,2

<i>Denumirea</i>	<i>Executat</i>		<i>Aprobat 2024</i>	<i>Estimat</i>		
	<i>2022</i>	<i>2023</i>		<i>2025</i>	<i>2026</i>	<i>2027</i>
<i>Valori mobiliare de stat cu excepția acțiunilor</i>	-4,9	39,8	29,6	70,4	71,4	70,3
<i>Garanții interne</i>	-0,005	-0,01	-0,1	-0,1	-0,1	-0,1
<i>Valori mobiliare emise de autoritățile publice locale</i>	0,7	-0,01				
<i>Ate datorii interne ale bugetului</i>	1,2	0,1				
ÎMPRUMUTURI INTERNE DE LA INSTITUȚIILE NEFINANCIARE ȘI FINANCIARE	0,2	1,4	-1,3	-1,6	-1,5	-1,4
ÎMPRUMUTURI EXTERNE	148,4	55,3	26,2	46,9	32,6	22,8
<i>Primirea împrumuturilor externe</i>	173,1	112,3	95,2	75,8	45,4	37,4
<i>Rambursarea împrumuturilor externe</i>	-24,7	-57,0	-69,0	-28,8	-31,4	-37,0
<i>Primirea altor împrumuturi externe</i>					18,6	22,4
MODIFICAREA SOLDULUI DE MIJLOACE BĂNEȘTI	62,3	-8,5	9,7	-2,5	-1,1	3,4

Anexa 2.2.1

Evoluția și estimările bugetului de stat, 2022-2027

mil. lei

<i>Denumirea</i>	<i>Executat</i>		<i>Aprobat 2024</i>	<i>Estimat</i>		
	<i>2022</i>	<i>2023</i>		<i>2025</i>	<i>2026</i>	<i>2027</i>
I. VENITURI	59248,0	64603,6	66632,0	70581,3	75043,3	82069,2
IMPOZITE ȘI TAXE	51935,9	56415,6	61098,9	66070,8	70398,5	77665,3
<i>IMPOZITE PE VENIT</i>	10629,0	11687,5	12113,9	12735,0	13956,1	15854,8
<i>Impozit pe venitul persoanelor fizice</i>	2093,7	2501,4	2768,9	3125,3	3422,1	3741,9
<i>Impozit pe venitul persoanelor juridice</i>	8535,3	9186,1	9345,0	9609,7	10534,0	12112,9
IMPOZITE PE PROPRIETATE	47,9	34,3	49,1	40,0	42,0	44,0
<i>Impozit privat</i>			7,1	2,0	2,0	2,0
<i>Impozitul pe avere</i>	47,9	34,3	42,0	38,0	40,0	42,0
IMPOZITE ȘI TAXE PE MĂRFURI ȘI SERVICII	38526,9	41881,8	46410,0	50521,6	53365,1	58447,7
<i>Taxa pe valoarea adăugată</i>	28951,6	30091,5	34176,0	36670,0	40920,0	44710,0

<i>Denumirea</i>	<i>Executat</i>		<i>Aprobat</i>	<i>Estimat</i>		
	<i>2022</i>	<i>2023</i>	<i>2024</i>	<i>2025</i>	<i>2026</i>	<i>2027</i>
<i>Taxa pe valoarea adăugată la mărfurile produse și serviciile prestate pe teritoriul Republicii Moldova</i>	9427,0	11508,8	12600,0	14215,0	15720,0	17170,0
<i>Taxa pe valoarea adăugată la mărfurile importate</i>	24058,5	23348,4	26518,0	27690,0	30980,0	33840,0
<i>Restituirea taxei pe valoarea adăugată</i>	-4533,9	-4765,7	-4942,0	-5235,0	-5780,0	-6300,0
<i>Accize</i>	8009,1	10137,5	10456,1	12126,9	10666,4	11926,8
<i>Accize la mărfurile produse pe teritoriul Republicii Moldova</i>	882,8	1142,6	1266,0	1423,7	1580,1	1762,0
<i>Accize la mărfurile importate</i>	7144,7	9025,8	9215,1	10735,2	9121,3	10199,8
<i>Restituirea accizelor</i>	-18,4	-30,9	-25,0	-32,0	-35,0	-35,0
<i>Taxe pentru servicii specifice</i>	8,3	11,7	8,9	11,3	12,2	13,2
<i>Taxe și plăți pentru utilizarea mărfurilor și pentru practicarea unor genuri de activitate</i>	524,2	466,9	620,2	516,5	542,8	568,5
<i>Alte taxe pentru mărfuri și servicii</i>	16,2	28,7	51,9	56,9	57,4	57,9
<i>Taxa pentru folosirea drumurilor</i>	1017,5	1145,5	1096,9	1140,0	1166,3	1171,3
TAXA ASUPRA COMERȚULUI EXTERIOR ȘI OPERAȚIUNILOR EXTERNE	2732,1	2812,0	2525,9	2774,2	3035,3	3318,8
GRANTURI	4306,3	5137,0	2395,1	1330,9	1329,0	1001,0
<i>GRANTURI DE LA GUVERNELE ALTOR STATE</i>	1010,2	222,5				
<i>GRANTURI DE LA ORGANIZAȚIILE INTERNAȚIONALE</i>	3296,1	4914,5	2395,1	1330,9	1329,0	1001,0
ALTE VENITURI	2999,4	3035,6	3119,2	3153,2	3301,4	3346,7
<i>dintre care:</i>						
<i>VENITURI DIN PROPRIETATE</i>	627,4	824,8	823,2	704,0	796,2	796,2
<i>VENITURI DIN VÂNZAREA MĂRFURILOR ȘI SERVICIILOR</i>	1347,0	1249,4	1373,7	1429,1	1472,4	1499,2

<i>Denumirea</i>	<i>Executat</i>		<i>Aprobat</i>	<i>Estimat</i>		
	<i>2022</i>	<i>2023</i>	<i>2024</i>	<i>2025</i>	<i>2026</i>	<i>2027</i>
TRANSFERURI PRIMITE ÎN CADRUL BUGETULUI PUBLIC NAȚIONAL	6,4	15,4	18,8	26,4	14,4	56,2
II. CHELTUIELI	68573,5	80727,2	82222,0	84141,3	88493,3	95469,2
<i>Cheltuieli recurente</i>	66332,5	79018,9	80317,8	81805,5	85287,3	92061,4
<i>dintre care:</i>						
<i>transferuri la bugetele locale</i>	17167,6	20803,6	17917,2	19031,3	19284,5	19512,6
<i>transferuri la FAOAM</i>	6095,2	6863,9	6999,4	7321,3	7652,8	8035,5
<i>transferuri la BASS</i>	14794,0	16511,6	18487,2	19146,5	19364,0	19753,1
<i>transferuri acordate între instituțiile din cadrul bugetului de stat</i>	1,4	4,1	1,3	1,3	1,3	
<i>Investiții capitale</i>	2241,0	1708,3	1904,2	2335,8	3206,0	3407,8
Servicii generale de stat	5252,2	6619,3	6613,1	6712,1	6717,0	6973,0
<i>Cheltuieli recurente</i>	5210,2	6506,2	6608,6	6498,6	6500,5	6856,0
dintre care: transferuri la bugetele locale	2307,9	3170,9	2539,7	2805,5	3007,5	3184,5
<i>transferuri cu destinație generală</i>	2082,1	3170,3	1827,2	2070,1	2256,8	2433,8
<i>alte transferuri cu destinație generală</i>			711,9	734,8	750,1	750,1
<i>transferuri cu destinație specială</i>	0,6	0,6	0,6	0,6	0,6	0,6
<i>transferuri din fondul de compensare</i>	225,2					
<i>Investiții capitale</i>	42,0	113,1	4,5	213,5	216,5	117,0
Afaceri externe	644,0	533,2	588,2	592,1	770,2	703,9
<i>Cheltuieli recurente</i>	642,4	533,2	588,2	592,1	770,2	703,9
<i>Investiții capitale</i>	1,6					
Serviciul datoriei	2645,4	5301,6	5117,6	4814,7	5311,8	5878,7
<i>Cheltuieli recurente</i>	2645,4	5301,6	5117,6	4814,7	5311,8	5878,7
Apărarea națională	879,8	1512,3	1789,0	1723,6	1723,8	1724,1
<i>Cheltuieli recurente</i>	878,8	1462,8	1519,0	1523,6	1523,8	1524,1
<i>Investiții capitale</i>	1,0	49,5	270,0	200,0	200,0	200,0
Ordinea publică	4432,8	4633,6	4328,9	4892,5	4807,2	4748,4
<i>Cheltuieli recurente</i>	4360,7	4472,8	4321,7	4877,5	4781,3	4727,5
<i>Investiții capitale</i>	72,1	160,8	7,2	15,0	25,9	20,9
Justiția	1109,7	1247,6	1404,7	1389,3	1481,7	1444,3
<i>Cheltuieli recurente</i>	1109,7	1247,2	1404,7	1381,8	1441,7	1389,3
<i>Investiții capitale</i>		0,4		7,5	40,0	55,0
Penitenciare	700,9	799,3	806,3	1077,8	1322,0	1390,6
<i>Cheltuieli recurente</i>	675,8	768,8	781,0	875,8	877,0	870,6

<i>Denumirea</i>	<i>Executat</i>		<i>Aprobat</i>	<i>Estimat</i>		
	<i>2022</i>	<i>2023</i>	<i>2024</i>	<i>2025</i>	<i>2026</i>	<i>2027</i>
<i>Investiții capitale</i>	25,1	30,5	25,3	202,0	445,0	520,0
<i>Servicii economice generale</i>	1019,7	1078,3	854,2	870,0	839,2	776,9
<i>Cheltuieli recurente</i>	1019,3	1078,3	839,2	849,5	796,9	715,1
<i>Investiții capitale</i>	0,4		15,0	20,5	42,3	61,8
<i>Agricultura</i>	2642,7	2885,2	2742,6	2882,5	2925,0	3008,1
<i>Cheltuieli recurente</i>	2637,7	2783,2	2656,2	2796,6	2861,4	2995,1
<i>dintre care: transferuri la bugetele locale</i>	84,2	166,6				
<i>Investiții capitale</i>	5,0	102,0	86,4	85,9	63,6	13,0
<i>Energetica</i>	290,7	90,4	704,6	752,7	916,0	613,2
<i>Cheltuieli recurente</i>	286,5	90,4	704,6	752,7	916,0	613,2
<i>dintre care: transferuri la bugetele locale</i>	15,9	35,6				
<i>Investiții capitale</i>	4,2					
<i>Minerit, industrie și construcții</i>	35,4	40,6	315,9	60,4	60,4	60,4
<i>Cheltuieli recurente</i>	35,4	40,6	315,9	60,4	60,4	60,4
<i>Transporturi</i>	5145,1	4369,3	3939,9	4348,9	5452,1	5599,3
<i>Cheltuieli recurente</i>	3146,7	3269,2	2684,8	3088,9	3988,4	4099,3
<i>dintre care: transferuri la bugetele locale</i>	1379,5	741,3	849,6	849,6	849,6	849,6
<i>Investiții capitale</i>	1998,4	1100,1	1255,1	1260,0	1463,7	1500,0
<i>Comunicații</i>	86,2	101,4	26,4	31,4	31,4	31,4
<i>Cheltuieli recurente</i>	86,2	101,4	26,4	31,4	31,4	31,4
<i>Turism</i>	65,9	139,4	33,0	33,5	33,5	33,5
<i>Cheltuieli recurente</i>	65,9	139,4	33,0	33,5	33,5	33,5
<i>dintre care: transferuri la bugetele locale</i>	34,4	93,7				
<i>Protecția mediului</i>	228,8	272,2	486,3	681,4	782,0	898,8
<i>Cheltuieli recurente</i>	228,8	272,2	481,6	656,4	732,0	838,8
<i>dintre care: transferuri la bugetele locale</i>	20,0	9,1				
<i>Investiții capitale</i>			4,7	25,0	50,0	60,0
<i>Gospodăria comunală de locuințe</i>	670,1	1486,2	526,6	944,4	1141,1	1326,7
<i>Cheltuieli recurente</i>	666,9	1483,9	396,6	799,4	796,1	882,7
<i>dintre care: transferuri la bugetele locale</i>	490,2	1252,5	14,3			
<i>Investiții capitale</i>	3,2	2,3	130,0	145,0	345,0	444,0
<i>Sănătate</i>	7591,3	8876,8	9089,7	9310,2	9879,3	10200,4
<i>Cheltuieli recurente</i>	7539,3	8763,9	9013,7	9178,2	9599,3	9830,4
<i>inclusiv transferuri la FAOAM</i>	6095,2	6863,9	6999,4	7321,3	7652,8	8035,5

Denumirea	Executat		Aprobat	Estimat		
	2022	2023	2024	2025	2026	2027
<i>transferuri acordate între instituțiile din cadrul bugetului de stat</i>	1,4	4,1	1,3	1,3	1,3	
<i>Investiții capitale</i>	52,0	112,9	76,0	132,0	280,0	370,0
Tineret și sport	485,8	619,2	611,0	670,8	674,3	674,8
<i>Cheltuieli recurente</i>	476,7	618,8	611,0	668,3	668,3	668,3
<i>dintre care: transferuri la bugetele locale</i>	296,6	374,2	361,2	387,9	387,9	387,9
<i>Investiții capitale</i>	9,1	0,4		2,5	6,0	6,5
Cultura	589,1	694,5	786,7	813,7	820,0	830,2
<i>Cheltuieli recurente</i>	580,6	671,7	780,9	799,7	800,0	800,2
<i>Investiții capitale</i>	8,5	22,8	5,8	14,0	20,0	30,0
Educație	14669,8	17476,0	17406,5	18397,2	18361,6	18439,2
<i>Cheltuieli recurente</i>	14651,4	17462,5	17382,3	18384,3	18353,6	18429,6
<i>dintre care: transferuri la bugetele locale</i>	11882,2	14205,7	13870,7	14726,2	14777,3	14828,4
<i>Investiții capitale</i>	18,4	13,5	24,2	12,9	8,0	9,6
Protecție socială	18807,0	21381,8	21569,7	21731,8	21944,8	22334,2
<i>Cheltuieli recurente</i>	18807,0	21381,8	21569,7	21731,8	21944,8	22334,2
<i>dintre care:</i>						
transferuri la bugetele locale	656,7	754,0	281,7	262,1	262,2	262,2
<i>transferuri din Fondul de susținere a populației</i>	241,1	171,9				
<i>transferuri cu destinație specială</i>	415,6	582,1	281,7	262,1	262,2	262,2
transferuri la BASS	14794,0	16511,6	18487,2	19146,5	19364,0	19753,1
Știință și inovare	582,5	573,1	627,4	607,0	608,5	607,7
<i>Cheltuieli recurente</i>	582,5	573,1	627,4	607,0	608,5	607,7
Rezerva nealocată			1855,0	804,6	1891,7	7171,4
<i>Cheltuieli recurente</i>			1855,0	804,6	1891,7	7171,4
<i>Rezerva pentru cheltuieli de personal</i>			1855,0	804,6	1891,7	3900,0
<i>-Rezerva pentru măsuri de politici noi</i>						3271,4
III. SOLD BUGETAR (I-II)	-9325,5	-16123,6	-15590,0	-13560,0	-13450,0	-13400,0
IV. SURSE DE FINANȚARE, total	9325,5	16123,6	15590,0	13560,0	13450,0	13400,0
ACTIVE FINANCIARE	-9461,4	1968,4	5723,9	-1743,9	-122,4	715,1
CREANȚE INTERNE	-6116,4	1093,8	1416,1	-501,8	224,6	334,7
<i>Ațiuni și alte forme de participare în capital în interiorul țării</i>						
<i>inclusiv:</i>	-6305,5	866,1	1216,1	-701,8	24,6	134,7

<i>Denumirea</i>	<i>Executat</i>		<i>Aprobat</i>	<i>Estimat</i>		
	<i>2022</i>	<i>2023</i>	<i>2024</i>	<i>2025</i>	<i>2026</i>	<i>2027</i>
<i>Majorarea volumului acțiunilor și a cotei-părți în capitalul social în interiorul țării</i>	-6306,0	-133,9	-793,9	-901,8	-175,4	-65,3
<i>Privatizarea bunurilor proprietate publică a statului</i>	0,5	1000,0	2010,0	200,0	200,0	200,0
<i>Alte creanțe interne ale bugetului</i>	189,1	227,7	200,0	200,0	200,0	200,0
DIFERENȚA DE CURS VALUTAR	83,7	-41,3				
ÎMPRUMUTURI RECREDITATE INTERNE ÎNTRE BUGETE	52,7	57,5	61,8	54,8	49,6	48,6
ÎMPRUMUTURI RECREDITATE INTERNE INSTITUȚIILOR NEFINANCIARE ȘI FINANCIARE	-3481,4	915,9	4335,5	-1218,6	-387,2	341,3
<i>Împrumuturi recreditate instituțiilor nefinanciare</i>	-3447,5	887,3	4435,2	-1323,5	-812,8	-121,8
<i>Împrumuturi recreditate instituțiilor financiare</i>	-33,9	28,6	-99,7	104,9	425,6	463,1
ACȚIUNI ȘI ALTE FORME DE PARTICIPARE ÎN CAPITAL PESTE HOTARE		-57,5	-89,5	-78,3	-9,4	-9,5
DATORII	12605,6	14699,6	8791,6	16067,1	14086,8	12613,2
DATORII INTERNE	-325,3	6211,0	4660,0	9630,0	9600,0	9409,6
<i>Valori mobiliare de stat cu excepția acțiunilor</i>	-433,4	6190,0	4670,0	9640,0	9610,0	9419,6
<i>Garanții interne</i>	-0,4	-1,9	-10,0	-10,0	-10,0	-10,0
<i>Ate datorii interne ale bugetului</i>	108,5	22,9				
ÎMPRUMUTURI EXTERNE	12930,9	8488,6	4131,6	6437,1	4486,8	3203,6
<i>Primirea împrumuturilor externe</i>	15058,6	17262,3	14900,2	10295,0	6106,9	5010,0
<i>Rambursarea împrumuturilor externe</i>	-2127,7	-8773,7	-10768,6	-3857,9	-4120,1	-4806,4
<i>Primirea altor împrumuturi externe</i>					2500,0	3000,0
MODIFICAREA SOLDULUI DE MIJLOACE BĂNEȘTI	6181,3	-544,4	1074,5	-763,2	-514,4	71,7

Evoluția și estimările bugetului de stat, 2022-2027

ponderea în PIB,
(%)

Denumirea	Executat		Aprobat	Estimat		
	2022	2023	2024	2025	2026	2027
I. VENITURI	21,7	21,5	19,5	19,7	19,1	19,1
IMPOZITE ȘI TAXE	19,1	18,8	17,9	18,4	17,9	18,1
IMPOZITE PE VENIT	3,9	3,9	3,5	3,6	3,6	3,7
Impozit pe venitul persoanelor fizice	0,8	0,8	0,8	0,9	0,9	0,9
Impozit pe venitul persoanelor juridice	3,1	3,1	2,7	2,7	2,7	2,8
IMPOZITE PE PROPRIETATE	0,02	0,01	0,01	0,01	0,01	0,01
Impozit privat			0,002	0,001	0,001	0,0005
Impozitul pe avere	0,02	0,01	0,01	0,01	0,01	0,01
IMPOZITE ȘI TAXE PE MĂRFURI ȘI SERVICII	14,1	13,9	13,6	14,1	13,6	13,6
Taxa pe valoarea adăugată	10,6	10,0	10,0	10,2	10,4	10,4
Taxa pe valoarea adăugată la mărfurile produse și serviciile prestate pe teritoriul Republicii Moldova	3,5	3,8	3,7	4,0	4,0	4,0
Taxa pe valoarea adăugată la mărfurile importate	8,8	7,8	7,8	7,7	7,9	7,9
Restituirea taxei pe valoarea adăugată	-1,7	-1,6	-1,4	-1,5	-1,5	-1,5
Accize	2,9	3,4	3,1	3,4	2,7	2,8
Accize la mărfurile produse pe teritoriul Republicii Moldova	0,3	0,4	0,4	0,4	0,4	0,4
Accize la mărfurile importate	2,6	3,0	2,7	3,0	2,3	2,4
Restituirea accizelor	-0,01	-0,01	-0,01	-0,01	-0,01	-0,01
Taxe pentru servicii specifice	0,003	0,004	0,003	0,003	0,003	0,003
Taxe și plăți pentru utilizarea mărfurilor și pentru practicarea unor genuri de activitate	0,2	0,2	0,2	0,1	0,1	0,1
Alte taxe pentru mărfuri și servicii	0,01	0,01	0,02	0,02	0,01	0,01
Taxa pentru folosirea drumurilor	0,4	0,4	0,3	0,3	0,3	0,3
TAXA ASUPRA COMERȚULUI EXTERIOR ȘI OPERAȚIUNILOR EXTERNE	1,0	0,9	0,7	0,8	0,8	0,8
GRANTURI	1,6	1,7	0,7	0,4	0,3	0,2
GRANTURI DE LA GUVERNELE ALTOR STATE	0,4	0,1				

<i>Denumirea</i>	<i>Executat</i>		<i>Aprobat</i>	<i>Estimat</i>		
	<i>2022</i>	<i>2023</i>	<i>2024</i>	<i>2025</i>	<i>2026</i>	<i>2027</i>
<i>GRANTURI DE LA ORGANIZAȚIILE INTERNAȚIONALE</i>	<i>1,2</i>	<i>1,6</i>	<i>0,7</i>	<i>0,4</i>	<i>0,3</i>	<i>0,2</i>
<i>ALTE VENITURI</i>	<i>1,1</i>	<i>1,0</i>	<i>0,9</i>	<i>0,9</i>	<i>0,8</i>	<i>0,8</i>
<i>dintre care:</i>						
<i>VENITURI DIN PROPRIETATE</i>	<i>0,2</i>	<i>0,3</i>	<i>0,2</i>	<i>0,2</i>	<i>0,2</i>	<i>0,2</i>
<i>VENITURI DIN VÂNZAREA MĂRFURILOR ȘI SERVICIILOR</i>	<i>0,5</i>	<i>0,4</i>	<i>0,4</i>	<i>0,4</i>	<i>0,4</i>	<i>0,3</i>
<i>TRANSFERURI PRIMITE ÎN CADRUL BUGETULUI PUBLIC NAȚIONAL</i>	<i>0,002</i>	<i>0,01</i>	<i>0,01</i>	<i>0,01</i>	<i>0,004</i>	<i>0,01</i>
<i>II. CHELTUIELI</i>	<i>25,2</i>	<i>26,9</i>	<i>24,0</i>	<i>23,5</i>	<i>22,5</i>	<i>22,2</i>
<i>Cheltuieli recurente</i>	<i>24,3</i>	<i>26,3</i>	<i>23,5</i>	<i>22,8</i>	<i>21,7</i>	<i>21,5</i>
<i>dintre care:</i>						
<i>transferuri la bugetele locale</i>	<i>6,3</i>	<i>6,9</i>	<i>5,2</i>	<i>5,3</i>	<i>4,9</i>	<i>4,5</i>
<i>transferuri la FAOAM</i>	<i>2,2</i>	<i>2,3</i>	<i>2,0</i>	<i>2,0</i>	<i>1,9</i>	<i>1,9</i>
<i>transferuri la BASS</i>	<i>5,4</i>	<i>5,5</i>	<i>5,4</i>	<i>5,3</i>	<i>4,9</i>	<i>4,6</i>
<i>transferuri acordate între instituțiile din cadrul bugetului de stat</i>	<i>0,001</i>	<i>0,001</i>	<i>0,0004</i>	<i>0,0004</i>	<i>0,0003</i>	
<i>Investiții capitale</i>	<i>0,8</i>	<i>0,6</i>	<i>0,6</i>	<i>0,7</i>	<i>0,8</i>	<i>0,8</i>
<i>Servicii generale de stat</i>	<i>1,9</i>	<i>2,2</i>	<i>1,9</i>	<i>1,9</i>	<i>1,7</i>	<i>1,6</i>
<i>Cheltuieli recurente</i>	<i>1,9</i>	<i>2,2</i>	<i>1,9</i>	<i>1,8</i>	<i>1,7</i>	<i>1,6</i>
<i>dintre care: transferuri la bugetele locale</i>	<i>0,8</i>	<i>1,1</i>	<i>0,7</i>	<i>0,8</i>	<i>0,8</i>	<i>0,7</i>
<i>transferuri cu destinație generală</i>	<i>0,8</i>	<i>1,1</i>	<i>0,5</i>	<i>0,6</i>	<i>0,6</i>	<i>0,6</i>
<i>alte transferuri cu destinație generală</i>			<i>0,2</i>	<i>0,2</i>	<i>0,2</i>	<i>0,2</i>
<i>transferuri cu destinație specială</i>	<i>0,0002</i>	<i>0,0002</i>	<i>0,0002</i>	<i>0,0002</i>	<i>0,0002</i>	<i>0,0001</i>
<i>transferuri din fondul de compensare</i>	<i>0,1</i>					
<i>Investiții capitale</i>	<i>0,02</i>	<i>0,04</i>	<i>0,001</i>	<i>0,1</i>	<i>0,1</i>	<i>0,03</i>
<i>Afaceri externe</i>	<i>0,2</i>	<i>0,2</i>	<i>0,2</i>	<i>0,2</i>	<i>0,2</i>	<i>0,2</i>
<i>Cheltuieli recurente</i>	<i>0,2</i>	<i>0,2</i>	<i>0,2</i>	<i>0,2</i>	<i>0,2</i>	<i>0,2</i>
<i>Investiții capitale</i>	<i>0,001</i>					
<i>Serviciul datoriei</i>	<i>1,0</i>	<i>1,8</i>	<i>1,5</i>	<i>1,3</i>	<i>1,4</i>	<i>1,4</i>
<i>Cheltuieli recurente</i>	<i>1,0</i>	<i>1,8</i>	<i>1,5</i>	<i>1,3</i>	<i>1,4</i>	<i>1,4</i>
<i>Apărarea națională</i>	<i>0,3</i>	<i>0,5</i>	<i>0,5</i>	<i>0,5</i>	<i>0,4</i>	<i>0,4</i>
<i>Cheltuieli recurente</i>	<i>0,3</i>	<i>0,5</i>	<i>0,4</i>	<i>0,4</i>	<i>0,4</i>	<i>0,4</i>
<i>Investiții capitale</i>	<i>0,0004</i>	<i>0,02</i>	<i>0,1</i>	<i>0,1</i>	<i>0,1</i>	<i>0,05</i>
<i>Ordinea publică</i>	<i>1,6</i>	<i>1,5</i>	<i>1,3</i>	<i>1,4</i>	<i>1,2</i>	<i>1,1</i>
<i>Cheltuieli recurente</i>	<i>1,6</i>	<i>1,5</i>	<i>1,3</i>	<i>1,4</i>	<i>1,2</i>	<i>1,1</i>
<i>Investiții capitale</i>	<i>0,03</i>	<i>0,1</i>	<i>0,002</i>	<i>0,004</i>	<i>0,01</i>	<i>0,005</i>

<i>Denumirea</i>	<i>Executat</i>		<i>Aprobat</i>	<i>Estimat</i>		
	<i>2022</i>	<i>2023</i>	<i>2024</i>	<i>2025</i>	<i>2026</i>	<i>2027</i>
<i>Justiția</i>	0,4	0,4	0,4	0,4	0,4	0,3
<i>Cheltuieli recurente</i>	0,4	0,4	0,4	0,4	0,4	0,3
<i>Investiții capitale</i>		0,0001		0,002	0,01	0,01
<i>Penitenciare</i>	0,3	0,3	0,2	0,3	0,3	0,3
<i>Cheltuieli recurente</i>	0,2	0,3	0,2	0,2	0,2	0,2
<i>Investiții capitale</i>	0,01	0,01	0,01	0,1	0,1	0,1
<i>Servicii economice generale</i>	0,4	0,4	0,2	0,2	0,2	0,2
<i>Cheltuieli recurente</i>	0,4	0,4	0,2	0,2	0,2	0,2
<i>Investiții capitale</i>	0,0001		0,004	0,01	0,01	0,01
<i>Agricultura</i>	1,0	1,0	0,8	0,8	0,7	0,7
<i>Cheltuieli recurente</i>	1,0	0,9	0,8	0,8	0,7	0,7
<i>dintre care: transferuri la bugetele locale</i>	0,03	0,1				
<i>Investiții capitale</i>	0,002	0,03	0,03	0,02	0,02	0,003
<i>Energetica</i>	0,1	0,03	0,2	0,2	0,2	0,1
<i>Cheltuieli recurente</i>	0,1	0,03	0,2	0,2	0,2	0,1
<i>dintre care: transferuri la bugetele locale</i>	0,01	0,01				
<i>Investiții capitale</i>	0,002					
<i>Minerit, industrie și construcții</i>	0,01	0,01	0,1	0,02	0,02	0,01
<i>Cheltuieli recurente</i>	0,01	0,01	0,1	0,02	0,02	0,01
<i>Transporturi</i>	1,9	1,5	1,2	1,2	1,4	1,3
<i>Cheltuieli recurente</i>	1,2	1,1	0,8	0,9	1,0	1,0
<i>dintre care: transferuri la bugetele locale</i>	0,5	0,2	0,2	0,2	0,2	0,2
<i>Investiții capitale</i>	0,7	0,4	0,4	0,4	0,4	0,3
<i>Comunicații</i>	0,03	0,03	0,01	0,01	0,01	0,01
<i>Cheltuieli recurente</i>	0,03	0,03	0,01	0,01	0,01	0,01
<i>Turism</i>	0,02	0,05	0,01	0,01	0,01	0,01
<i>Cheltuieli recurente</i>	0,02	0,05	0,01	0,01	0,01	0,01
<i>dintre care: transferuri la bugetele locale</i>	0,01	0,03				
<i>Protecția mediului</i>	0,1	0,1	0,1	0,2	0,2	0,2
<i>Cheltuieli recurente</i>	0,1	0,1	0,1	0,2	0,2	0,2
<i>dintre care: transferuri la bugetele locale</i>	0,01	0,003				
<i>Investiții capitale</i>			0,001	0,01	0,01	0,01
<i>Gospodăria comunală de locuințe</i>	0,2	0,5	0,2	0,3	0,3	0,3
<i>Cheltuieli recurente</i>	0,2	0,5	0,1	0,2	0,2	0,2
<i>dintre care: transferuri la bugetele locale</i>	0,2	0,4	0,004			
<i>Investiții capitale</i>	0,001	0,001	0,04	0,04	0,1	0,1

<i>Denumirea</i>	<i>Executat</i>		<i>Aprobat</i>	<i>Estimat</i>		
	<i>2022</i>	<i>2023</i>	<i>2024</i>	<i>2025</i>	<i>2026</i>	<i>2027</i>
Sănătate	2,8	3,0	2,7	2,6	2,5	2,4
<i>Cheltuieli recurente</i>	2,8	2,9	2,6	2,6	2,4	2,3
<i>inclusiv transferuri la FAOAM</i>	2,2	2,3	2,0	2,0	1,9	1,9
<i>transferuri acordate între instituțiile din cadrul bugetului de stat</i>	0,001	0,001	0,0004	0,0004	0,0003	
<i>Investiții capitale</i>	0,02	0,04	0,02	0,04	0,1	0,1
Tineret și sport	0,2	0,2	0,2	0,2	0,2	0,2
<i>Cheltuieli recurente</i>	0,2	0,2	0,2	0,2	0,2	0,2
<i>dintre care: transferuri la bugetele locale</i>	0,1	0,1	0,1	0,1	0,1	0,1
<i>Investiții capitale</i>	0,003	0,0001		0,001	0,002	0,002
Cultura	0,2	0,2	0,2	0,2	0,2	0,2
<i>Cheltuieli recurente</i>	0,2	0,2	0,2	0,2	0,2	0,2
<i>Investiții capitale</i>	0,003	0,01	0,002	0,004	0,01	0,01
Educație	5,4	5,8	5,1	5,1	4,7	4,3
<i>Cheltuieli recurente</i>	5,4	5,8	5,1	5,1	4,7	4,3
<i>dintre care: transferuri la bugetele locale</i>	4,4	4,7	4,1	4,1	3,8	3,5
<i>Investiții capitale</i>	0,01	0,004	0,01	0,004	0,002	0,002
Protecție socială	6,9	7,1	6,3	6,1	5,6	5,2
<i>Cheltuieli recurente</i>	6,9	7,1	6,3	6,1	5,6	5,2
<i>dintre care:</i>						
<i>transferuri la bugetele locale</i>	0,2	0,3	0,1	0,1	0,1	0,1
<i>transferuri din Fondul de susținere a populației</i>	0,1	0,1				
<i>transferuri cu destinație specială</i>	0,2	0,2	0,1	0,1	0,1	0,1
<i>transferuri la BASS</i>	5,4	5,5	5,4	5,3	4,9	4,6
Știință și inovare	0,2	0,2	0,2	0,2	0,2	0,1
<i>Cheltuieli recurente</i>	0,2	0,2	0,2	0,2	0,2	0,1
Rezerva nealocată			0,5	0,2	0,5	1,7
<i>Cheltuieli recurente</i>			0,5	0,2	0,5	1,7
<i>Rezerva pentru cheltuieli de personal</i>			0,5	0,2	0,5	0,9
<i>-Rezerva pentru măsuri de politici noi</i>						0,8
III. SOLD BUGETAR (I-II)	-3,4	-5,4	-4,6	-3,8	-3,4	-3,1
IV. SURSE DE FINANȚARE, total (4+5+9)	3,4	5,4	4,6	3,8	3,4	3,1
ACTIVE FINANCIARE	-3,5	0,7	1,7	-0,5	-0,03	0,2
CREANȚE INTERNE	-2,2	0,4	0,4	-0,1	0,1	0,1
<i>Acțiuni și alte forme de participare în capital în interiorul țării</i>	-2,3	0,3	0,4	-0,2	0,01	0,03
<i>inclusiv:</i>						

<i>Denumirea</i>	<i>Executat</i>		<i>Aprobat</i>	<i>Estimat</i>		
	<i>2022</i>	<i>2023</i>	<i>2024</i>	<i>2025</i>	<i>2026</i>	<i>2027</i>
<i>Majorarea volumului acțiunilor și a cotei-părți în capitalul social în interiorul țării</i>	-2,3	-0,04	-0,2	-0,3	-0,04	-0,02
<i>Privatizarea bunurilor proprietate publică a statului</i>	0,0002	0,3	0,6	0,1	0,1	0,05
<i>Alte creanțe interne ale bugetului</i>	0,1	0,1	0,1	0,1	0,1	0,05
<i>DIFERENȚA DE CURS VALUTAR</i>	0,03	-0,01				
<i>ÎMPRUMUTURI REREDITATE INTERNE ÎNTRE BUGETE</i>	0,02	0,02	0,02	0,02	0,01	0,01
<i>ÎMPRUMUTURI REREDITATE INTERNE INSTITUȚIILOR NEFINANCIARE ȘI FINANCIARE</i>	-1,3	0,3	1,3	-0,3	-0,1	0,1
<i>Împrumuturi recreditate instituțiilor nefinanciare</i>	-1,3	0,3	1,3	-0,4	-0,2	-0,03
<i>Împrumuturi recreditate instituțiilor financiare</i>	-0,01	0,01	-0,03	0,03	0,1	0,1
<i>ACȚIUNI ȘI ALTE FORME DE PARTICIPARE ÎN CAPITAL PESTE HOTARE</i>		-0,02	-0,03	-0,02	-0,002	-0,002
<i>DATORII</i>	4,6	4,9	2,6	4,5	3,6	2,9
<i>DATORII INTERNE</i>	-0,1	2,1	1,4	2,7	2,4	2,2
<i>Valori mobiliare de stat cu excepția acțiunilor</i>	-0,2	2,1	1,4	2,7	2,4	2,2
<i>Garanții interne</i>	-0,0001	-0,001	-0,003	-0,003	-0,003	-0,002
<i>Ate datorii interne ale bugetului</i>	0,04	0,01				
<i>ÎMPRUMUTURI EXTERNE</i>	4,7	2,8	1,2	1,8	1,1	0,7
<i>Primirea împrumuturilor externe</i>	5,5	5,7	4,4	2,9	1,6	1,2
<i>Rambursarea împrumuturilor externe</i>	-0,8	-2,9	-3,1	-1,1	-1,0	-1,1
<i>Primirea altor împrumuturi externe</i>					0,6	0,7
<i>MODIFICAREA SOLDULUI DE MIJLOACE BĂNEȘTI</i>	2,3	-0,2	0,3	-0,2	-0,1	0,02

Anexa 2.2.3

Evoluția și estimările bugetului de stat, 2022-2027

ponderea în suma totală, (%)

<i>Denumirea</i>	<i>Executat</i>		<i>Aprobat</i>	<i>Estimat</i>		
	<i>2022</i>	<i>2023</i>	<i>2024</i>	<i>2025</i>	<i>2026</i>	<i>2027</i>
<i>I. VENITURI</i>	100,0	100,0	100,0	100,0	100,0	100,0
<i>IMPOZITE ȘI TAXE</i>	87,7	87,3	91,7	93,6	93,8	94,6
<i>IMPOZITE PE VENIT</i>	17,9	18,1	18,2	18,0	18,6	19,3
<i>Impozit pe venitul persoanelor fizice</i>	3,5	3,9	4,2	4,4	4,6	4,6

<i>Denumirea</i>	<i>Executat</i>		<i>Aprobat</i>	<i>Estimat</i>		
	2022	2023	2024	2025	2026	2027
<i>Impozit pe venitul persoanelor juridice</i>	14,4	14,2	14,0	13,6	14,0	14,8
IMPOZITE PE PROPRIETATE	0,1	0,1	0,1	0,1	0,1	0,1
<i>Impozit privat</i>			0,01	0,003	0,003	0,002
<i>Impozitul pe avere</i>	0,1	0,1	0,1	0,1	0,1	0,1
IMPOZITE ȘI TAXE PE MĂRFURI ȘI SERVICII	65,0	64,8	69,7	71,6	71,1	71,2
<i>Taxa pe valoarea adăugată</i>	48,9	46,6	51,3	52,0	54,5	54,5
<i>Taxa pe valoarea adăugată la mărfurile produse și serviciile prestate pe teritoriul Republicii Moldova</i>	15,9	17,8	18,9	20,1	20,9	20,9
<i>Taxa pe valoarea adăugată la mărfurile importate</i>	40,6	36,1	39,8	39,2	41,3	41,2
<i>Restituirea taxei pe valoarea adăugată</i>	-7,7	-7,4	-7,4	-7,4	-7,7	-7,7
<i>Accize</i>	13,5	15,7	15,7	17,2	14,2	14,5
<i>Accize la mărfurile produse pe teritoriul Republicii Moldova</i>	1,5	1,8	1,9	2,0	2,1	2,1
<i>Accize la mărfurile importate</i>	12,1	14,0	13,8	15,2	12,2	12,4
<i>Restituirea accizelor</i>	-0,03	-0,05	-0,04	-0,05	-0,05	-0,04
<i>Taxe pentru servicii specifice</i>	0,01	0,02	0,01	0,02	0,02	0,02
<i>Taxe și plăți pentru utilizarea mărfurilor și pentru practicarea unor genuri de activitate</i>	0,9	0,7	0,9	0,7	0,7	0,7
<i>Alte taxe pentru mărfuri și servicii</i>	0,03	0,04	0,1	0,1	0,1	0,1
<i>Taxa pentru folosirea drumurilor</i>	1,7	1,8	1,6	1,6	1,6	1,4
TAXA ASUPRA COMERȚULUI EXTERIOR ȘI OPERAȚIUNILOR EXTERNE	4,6	4,4	3,8	3,9	4,0	4,0
GRANTURI	7,3	8,0	3,6	1,9	1,8	1,2
<i>GRANTURI DE LA GUVERNELE ALTOR STATE</i>	1,7	0,3				
<i>GRANTURI DE LA ORGANIZAȚIILE INTERNAȚIONALE</i>	5,6	7,6	3,6	1,9	1,8	1,2
ALTE VENITURI	5,1	4,7	4,7	4,5	4,4	4,1
<i>dintre care:</i>						
<i>VENITURI DIN PROPRIETATE</i>	1,1	1,3	1,2	1,0	1,1	1,0
<i>VENITURI DIN VÂNZAREA MĂRFURILOR ȘI SERVICIILOR</i>	2,3	1,9	2,1	2,0	2,0	1,8
TRANSFERURI PRIMITE ÎN CADRUL BUGETULUI PUBLIC NAȚIONAL	0,01	0,02	0,03	0,04	0,02	0,1
II. CHELTUIELI	100,0	100,0	100,0	100,0	100,0	100,0

<i>Denumirea</i>	<i>Executat</i>		<i>Aprobat</i>	<i>Estimat</i>		
	<i>2022</i>	<i>2023</i>	<i>2024</i>	<i>2025</i>	<i>2026</i>	<i>2027</i>
<i>Cheltuieli recurente</i>	96,7	97,9	97,7	97,2	96,4	96,4
<i>dintre care:</i>						
<i>transferuri la bugetele locale</i>	25,0	25,8	21,8	27,0	25,7	23,8
<i>transferuri la FAOAM</i>	8,9	8,5	8,5	10,4	10,2	9,8
<i>transferuri la BASS</i>	21,6	20,5	22,5	27,1	25,8	24,1
<i>transferuri acordate între instituțiile din cadrul bugetului de stat</i>	0,002	0,01	0,002	0,002	0,002	
<i>Investiții capitale</i>	3,3	2,1	2,3	2,8	3,6	3,6
<i>Servicii generale de stat</i>	7,7	8,2	8,0	8,0	7,6	7,3
<i>Cheltuieli recurente</i>	7,6	8,1	8,0	7,7	7,3	7,2
<i>dintre care: transferuri la bugetele locale</i>	3,4	3,9	3,1	3,3	3,4	3,3
<i>transferuri cu destinație generală</i>	3,0	3,9	2,2	2,5	2,6	2,5
<i>alte transferuri cu destinație generală</i>			0,9	0,9	0,8	0,8
<i>transferuri cu destinație specială</i>	0,001	0,001	0,001	0,001	0,001	0,001
<i>transferuri din fondul de compensare</i>	0,3					
<i>Investiții capitale</i>	0,1	0,1	0,01	0,3	0,2	0,1
<i>Afaceri externe</i>	0,9	0,7	0,7	0,7	0,9	0,7
<i>Cheltuieli recurente</i>	0,9	0,7	0,7	0,7	0,9	0,7
<i>Investiții capitale</i>	0,002					
<i>Serviciul datoriei</i>	3,9	6,6	6,2	5,7	6,0	6,2
<i>Cheltuieli recurente</i>	3,9	6,6	6,2	5,7	6,0	6,2
<i>Apărarea națională</i>	1,3	1,9	2,2	2,0	1,9	1,8
<i>Cheltuieli recurente</i>	1,3	1,8	1,8	1,8	1,7	1,6
<i>Investiții capitale</i>	0,001	0,1	0,3	0,2	0,2	0,2
<i>Ordinea publică</i>	6,5	5,7	5,3	5,8	5,4	5,0
<i>Cheltuieli recurente</i>	6,4	5,5	5,3	5,8	5,4	5,0
<i>Investiții capitale</i>	0,1	0,2	0,01	0,02	0,03	0,02
<i>Justiția</i>	1,6	1,5	1,7	1,7	1,7	1,5
<i>Cheltuieli recurente</i>	1,6	1,5	1,7	1,6	1,6	1,5
<i>Investiții capitale</i>		0,0005		0,01	0,05	0,1
<i>Penitenciare</i>	1,0	1,0	1,0	1,3	1,5	1,5
<i>Cheltuieli recurente</i>	1,0	1,0	0,9	1,0	1,0	0,9
<i>Investiții capitale</i>	0,04	0,04	0,03	0,2	0,5	0,5
<i>Servicii economice generale</i>	1,5	1,3	1,0	1,0	0,9	0,8
<i>Cheltuieli recurente</i>	1,5	1,3	1,0	1,0	0,9	0,7
<i>Investiții capitale</i>	0,001		0,02	0,02	0,05	0,1
<i>Agricultura</i>	3,9	3,6	3,3	3,4	3,3	3,2
<i>Cheltuieli recurente</i>	3,8	3,4	3,2	3,3	3,2	3,1

<i>Denumirea</i>	<i>Executat</i>		<i>Aprobat</i>	<i>Estimat</i>		
	<i>2022</i>	<i>2023</i>	<i>2024</i>	<i>2025</i>	<i>2026</i>	<i>2027</i>
<i>dintre care: transferuri la bugetele locale</i>	0,1	0,2				
<i>Investiții capitale</i>	0,01	0,1	0,1	0,1	0,1	0,01
<i>Energetica</i>	0,4	0,1	0,9	0,9	1,0	0,6
<i>Cheltuieli recurente</i>	0,4	0,1	0,9	0,9	1,0	0,6
<i>dintre care: transferuri la bugetele locale</i>	0,02	0,04				
<i>Investiții capitale</i>	0,01					
<i>Minerit, industrie și construcții</i>	0,1	0,1	0,4	0,1	0,1	0,1
<i>Cheltuieli recurente</i>	0,1	0,1	0,4	0,1	0,1	0,1
<i>Transporturi</i>	7,5	5,4	4,8	5,2	6,2	5,9
<i>Cheltuieli recurente</i>	4,6	4,0	3,3	3,7	4,5	4,3
<i>dintre care: transferuri la bugetele locale</i>	2,0	0,9	1,0	1,0	1,0	0,9
<i>Investiții capitale</i>	2,9	1,4	1,5	1,5	1,7	1,6
<i>Comunicații</i>	0,1	0,1	0,03	0,04	0,04	0,03
<i>Cheltuieli recurente</i>	0,1	0,1	0,03	0,04	0,04	0,03
<i>Turism</i>	0,1	0,2	0,04	0,04	0,04	0,04
<i>Cheltuieli recurente</i>	0,1	0,2	0,04	0,04	0,04	0,04
<i>dintre care: transferuri la bugetele locale</i>	0,1	0,1				
<i>Protecția mediului</i>	0,3	0,3	0,6	0,8	0,9	0,9
<i>Cheltuieli recurente</i>	0,3	0,3	0,6	0,8	0,8	0,9
<i>dintre care: transferuri la bugetele locale</i>	0,03	0,01				
<i>Investiții capitale</i>			0,01	0,0	0,1	0,1
<i>Gospodăria comunală de locuințe</i>	1,0	1,8	0,6	1,1	1,3	1,4
<i>Cheltuieli recurente</i>	1,0	1,8	0,5	1,0	0,9	0,9
<i>dintre care: transferuri la bugetele locale</i>	0,7	1,6	0,02			
<i>Investiții capitale</i>	0,005	0,003	0,2	0,2	0,4	0,5
<i>Sănătate</i>	11,1	11,0	11,1	11,1	11,2	10,7
<i>Cheltuieli recurente</i>	11,0	10,9	11,0	10,9	10,8	10,3
<i>inclusiv transferuri la FAOAM</i>	8,9	8,5	8,5	8,7	8,6	8,4
<i>transferuri acordate între instituțiile din cadrul bugetului de stat</i>	0,002	0,01	0,002	0,002	0,001	
<i>Investiții capitale</i>	0,1	0,1	0,1	0,2	0,3	0,4
<i>Tineret și sport</i>	0,7	0,8	0,7	0,8	0,8	0,7
<i>Cheltuieli recurente</i>	0,7	0,8	0,7	0,8	0,8	0,7
<i>dintre care: transferuri la bugetele locale</i>	0,4	0,5	0,4	0,5	0,4	0,4
<i>Investiții capitale</i>	0,01	0,0005		0,003	0,01	0,01

Denumirea	Executat		Aprobat	Estimat		
	2022	2023	2024	2025	2026	2027
Cultura	0,9	0,9	1,0	1,0	0,9	0,9
<i>Cheltuieli recurente</i>	0,8	0,8	0,9	1,0	0,9	0,8
<i>Investiții capitale</i>	0,01	0,03	0,01	0,02	0,02	0,03
Educație	21,4	21,6	21,2	21,9	20,7	19,3
<i>Cheltuieli recurente</i>	21,4	21,6	21,1	21,8	20,7	19,3
<i>dintre care: transferuri la bugetele locale</i>	17,3	17,6	16,9	17,5	16,7	15,5
<i>Investiții capitale</i>	0,03	0,02	0,03	0,02	0,01	0,01
Protecție socială	27,4	26,5	26,2	25,8	24,8	23,4
<i>Cheltuieli recurente</i>	27,4	26,5	26,2	25,8	24,8	23,4
<i>dintre care:</i>						
transferuri la bugetele locale	1,0	0,9	0,3	0,3	0,3	0,3
<i>transferuri din Fondul de susținere a populației</i>	0,4	0,2				
<i>transferuri cu destinație specială</i>	0,6	0,7	0,3	0,3	0,3	0,3
transferuri la BASS	21,6	20,5	22,5	22,8	21,9	20,7
Știință și inovare	0,8	0,7	0,8	0,7	0,7	0,6
<i>Cheltuieli recurente</i>	0,8	0,7	0,8	0,7	0,7	0,6
Rezerva nealocată			2,3	1,0	2,1	7,5
<i>Cheltuieli recurente</i>			2,3	1,0	2,1	7,5
<i>Rezerva pentru cheltuieli de personal</i>			2,3	1,0	2,1	4,1
<i>-Rezerva pentru măsuri de politici noi</i>						3,4
IV. SURSE DE FINANȚARE, total (4+5+9)	100,0	100,0	100,0	100,0	100,0	100,0
ACTIVE FINANCIARE	-101,5	12,2	36,7	-12,9	-0,9	5,3
CREANȚE INTERNE	-65,6	6,8	9,1	-3,7	1,7	2,5
<i>Ațiuni și alte forme de participare în capital în interiorul țării</i>	-67,6	5,4	7,8	-5,2	0,2	1,0
<i>inclusiv:</i>						
<i>Majorarea volumului acțiunilor și a cotei-părți în capitalul social în interiorul țării</i>	-67,6	-0,8	-5,1	-6,7	-1,3	-0,5
<i>Privatizarea bunurilor proprietate publică a statului</i>	0,01	6,2	12,9	1,5	1,5	1,5
<i>Alte creanțe interne ale bugetului</i>	2,0	1,4	1,3	1,5	1,5	1,5
DIFERENȚA DE CURS VALUTAR	0,9	-0,3				
ÎMPRUMUTURI REREDITATE INTERNE ÎNTRE BUGETE	0,6	0,4	0,4	0,4	0,4	0,4
ÎMPRUMUTURI REREDITATE INTERNE INSTITUȚIILOR NEFINANCIARE ȘI FINANCIARE	-37,3	5,7	27,8	-9,0	-2,9	2,5

<i>Denumirea</i>	<i>Executat</i>		<i>Aprobat</i>	<i>Estimat</i>		
	<i>2022</i>	<i>2023</i>	<i>2024</i>	<i>2025</i>	<i>2026</i>	<i>2027</i>
<i>Împrumuturi recreditate instituțiilor nefinanciare</i>	-37,0	5,5	28,4	-9,8	-6,0	-0,9
<i>Împrumuturi recreditate instituțiilor financiare</i>	-0,4	0,2	-0,6	0,8	3,2	3,5
ACȚIUNI ȘI ALTE FORME DE PARTICIPARE ÎN CAPITAL PESTE HOTARE		-0,4	-0,6	-0,6	-0,1	-0,1
DATORII	135,2	91,2	56,4	118,5	104,7	94,1
<i>DATORII INTERNE</i>	-3,5	38,5	29,9	71,0	71,4	70,2
<i>Valori mobiliare de stat cu excepția acțiunilor</i>	-4,6	38,4	30,0	71,1	71,4	70,3
<i>Garanții interne</i>	-0,004	-0,01	-0,1	-0,1	-0,1	-0,1
<i>Ate datorii interne ale bugetului</i>	1,2	0,1				
ÎMPRUMUTURI EXTERNE	138,7	52,6	26,5	47,5	33,4	23,9
<i>Primirea împrumuturilor externe</i>	161,5	107,1	95,6	75,9	45,4	37,4
<i>Rambursarea împrumuturilor externe</i>	-22,8	-54,4	-69,1	-28,5	-30,6	-35,9
<i>Primirea altor împrumuturi externe</i>					18,6	22,4
MODIFICAREA SOLDULUI DE MIJLOACE BĂNEȘTI	66,3	-3,4	6,9	-5,6	-3,8	0,5

Anexa 2.3.1

Evoluția și estimările bugetelor locale, 2022-2027

mil. lei

<i>Denumirea</i>	<i>Executat</i>		<i>Aprobat</i>	<i>Estimat</i>		
	<i>2022</i>	<i>2023</i>	<i>2024</i>	<i>2025</i>	<i>2026</i>	<i>2027</i>
I. VENITURI	23889,3	28721,2	25723,8	27668,9	28513,7	29391,9
IMPOZITE ȘI TAXE	5588,3	6590,5	6856,2	7612,7	8181,9	8808,1
<i>IMPOZITE PE VENIT</i>	4096,9	4967,0	5353,1	5971,7	6527,9	7138,1
<i>Impozit pe venitul persoanelor fizice</i>	3903,6	4731,4	5093,1	5741,7	6277,9	6858,1
<i>Impozit pe venitul persoanelor juridice</i>	193,3	235,6	260,0	230,0	250,0	280,0
IMPOZITE PE PROPRIETATE	707,4	759,2	763,6	777,0	782,0	787,0
<i>Impozitul funciar</i>	197,6	225,7	215,0	225,0	225,0	225,0
<i>Impozitul pe bunurile imobiliare</i>	506,9	528,0	547,0	550,0	555,0	560,0
<i>Impozit privat</i>	2,9	5,5	1,6	2,0	2,0	2,0
IMPOZITE ȘI TAXE PE MĂRFURI ȘI SERVICII	784,0	864,3	739,5	864,0	872,0	883,0
<i>Taxa pe valoarea adăugată</i>	105,1	117,8		120,0	120,0	120,0

<i>Denumirea</i>	<i>Executat</i>		<i>Aprobat 2024</i>	<i>Estimat</i>		
	<i>2022</i>	<i>2023</i>		<i>2025</i>	<i>2026</i>	<i>2027</i>
<i>Taxa pe valoarea adăugată la mărfurile produse și serviciile prestate pe teritoriul Republicii Moldova</i>	105,1	117,8	110,0	120,0	120,0	120,0
<i>Restituirea taxei pe valoarea adăugată</i>			-110,0			
<i>Accize</i>	3,4	0,6	1,0	1,0	1,0	1,0
<i>Accize la mărfurile produse pe teritoriul Republicii Moldova</i>	3,4	0,6	1,0	1,0	1,0	1,0
<i>Taxe pentru servicii specifice</i>	584,9	672,7	686,5	673,0	676,0	682,0
<i>Taxe și plăți pentru utilizarea mărfurilor și pentru practicarea unor genuri de activitate</i>	30,6	21,5	20,0	20,0	22,0	25,0
<i>Alte taxe pentru mărfuri și servicii</i>	60,0	51,7	32,0	50,0	53,0	55,0
GRANTURI	214,6	210,0	80,0	100,0	100,0	100,0
<i>GRANTURI DE LA GUVERNELE ALTOR STATE</i>	3,9	20,9				
<i>GRANTURI DE LA ORGANIZAȚIILE INTERNAȚIONALE</i>	210,7	189,1	80,0	100,0	100,0	100,0
ALTE VENITURI	918,8	1117,1	884,7	924,9	947,3	971,2
<i>dintre care:</i>						
<i>VENITURI DIN PROPRIETATE</i>	170,8	213,2	260,2	260,2	264,4	269,4
<i>VENITURI DIN VÂNZAREA MĂRFURILOR ȘI SERVICIILOR</i>	622,6	764,7	568,3	601,6	619,9	638,8
TRANSFERURI ÎN CADRUL BUGETULUI PUBLIC NAȚIONAL	17167,6	20803,6	17902,9	19031,3	19284,5	19512,6
<i>TRANSFERURI PRIMITE ÎNTRE BUGETUL DE STAT ȘI BUGETELE LOCALE</i>	17167,6	20803,6	17902,9	19031,3	19284,5	19512,6
II. CHELTUIELI	24159,6	29043,6	25923,8	27798,9	28513,7	29391,9
<i>Cheltuieli recurente</i>	23030,5	26674,6	24925,2	26800,4	27515,1	28393,3
<i>Investiții capitale</i>	1129,1	2369,0	998,6	998,5	998,6	998,6
Servicii generale de stat	1732,1	1919,7	1168,1	1729,8	1931,8	2108,8
<i>Cheltuieli recurente</i>	1710,2	1845,1	1147,4	1709,1	1911,1	2088,1

<i>Denumirea</i>	<i>Executat</i>		<i>Aprobat 2024</i>	<i>Estimat</i>		
	<i>2022</i>	<i>2023</i>		<i>2025</i>	<i>2026</i>	<i>2027</i>
<i>dintre care: transferuri la bugetul de stat</i>		0,1				
<i>Investiții capitale</i>	21,9	74,6	20,7	20,7	20,7	20,7
<i>Afaceri externe</i>	2,7	3,5	3,6	3,6	3,6	3,6
<i>Cheltuieli recurente</i>	2,7	3,5	3,6	3,6	3,6	3,6
<i>Serviciul datoriei</i>	94,7	136,6	155,5	123,6	102,8	75,3
<i>Cheltuieli recurente</i>	94,7	136,6	155,5	123,6	102,8	75,3
<i>dintre care: Dobânzi achitate pentru împrumuturile contractate de la bugete de alt nivel</i>	4,3	6,0				
<i>Apărarea națională</i>	15,5	18,1	19,2	16,8	16,9	16,9
<i>Cheltuieli recurente</i>	15,5	18,1	19,2	16,8	16,9	16,9
<i>Ordinea publică</i>	28,7	28,9	23,6	23,2	23,2	23,2
<i>Cheltuieli recurente</i>	28,7	27,5	23,6	23,2	23,2	23,2
<i>Investiții capitale</i>		1,4				
<i>Servicii economice generale</i>	60,6	63,5	46,1	44,0	44,0	44,0
<i>Cheltuieli recurente</i>	53,0	63,0	45,5	43,4	43,4	43,4
<i>Investiții capitale</i>	7,6	0,5	0,6	0,6	0,6	0,6
<i>Agricultura</i>	33,4	33,8	34,6	30,4	29,5	27,1
<i>Cheltuieli recurente</i>	33,4	33,6	31,6	27,4	26,5	24,1
<i>dintre care: transferuri la bugetul de stat</i>	0,2		3,3	3,4	2,4	
<i>Investiții capitale</i>		0,2	3,0	3,0	3,0	3,0
<i>Energetica</i>	11,9	25,8	3,0	3,0	3,0	3,0
<i>Cheltuieli recurente</i>	6,0	7,2	1,7	1,7	1,7	1,7
<i>Investiții capitale</i>	5,9	18,6	1,3	1,3	1,3	1,3
<i>Minerit, industrie și construcții</i>	53,8	47,9	58,6	56,7	56,7	56,7
<i>Cheltuieli recurente</i>	49,8	44,7	39,9	38,0	38,0	38,0
<i>Investiții capitale</i>	4,0	3,2	18,7	18,7	18,7	18,7
<i>Transporturi</i>	2696,6	3174,2	3273,1	3257,7	3257,7	3257,6
<i>Cheltuieli recurente</i>	2571,2	2729,2	2749,1	2733,7	2733,7	2733,6
<i>dintre care: transferuri la bugetul de stat</i>		13,8				
<i>Investiții capitale</i>	125,4	445,0	524,0	524,0	524,0	524,0
<i>Turism</i>	0,5	10,2		0,1	0,1	0,1
<i>Cheltuieli recurente</i>	0,5	2,5		0,1	0,1	0,1
<i>Investiții capitale</i>		7,7				
<i>Protecția mediului</i>	45,8	37,5	36,2	36,2	36,2	36,2
<i>Cheltuieli recurente</i>	39,6	25,0	23,1	23,1	23,1	23,1
<i>Investiții capitale</i>	6,2	12,5	13,1	13,1	13,1	13,1

<i>Denumirea</i>	<i>Executat</i>		<i>Aprobat 2024</i>	<i>Estimat</i>		
	<i>2022</i>	<i>2023</i>		<i>2025</i>	<i>2026</i>	<i>2027</i>
<i>Gospodăria comunală de locuințe</i>	2714,4	3524,2	2849,1	2734,3	2723,2	2767,4
<i>Cheltuieli recurente</i>	1946,5	2216,6	2525,6	2410,9	2399,7	2443,9
<i>dintre care: transferuri la bugetul de stat</i>	5,2	0,9		21,8	10,8	55,0
<i>Investiții capitale</i>	767,9	1307,6	323,5	323,4	323,5	323,5
<i>Sănătate</i>	152,7	109,6	62,9	47,0	47,0	47,0
<i>Cheltuieli recurente</i>	140,2	97,1	58,9	43,0	43,0	43,0
<i>Investiții capitale</i>	12,5	12,5	4,0	4,0	4,0	4,0
<i>Tineret și sport</i>	472,8	648,3	596,3	446,7	446,7	446,7
<i>Cheltuieli recurente</i>	444,0	557,9	575,4	425,8	425,8	425,8
<i>Investiții capitale</i>	28,8	90,4	20,9	20,9	20,9	20,9
<i>Cultura</i>	1077,3	1390,3	1399,5	1218,6	1218,6	1218,6
<i>Cheltuieli recurente</i>	1049,8	1267,3	1365,4	1184,5	1184,5	1184,5
<i>Investiții capitale</i>	27,5	123,0	34,1	34,1	34,1	34,1
<i>Educație</i>	13071,3	15514,7	15179,7	16009,6	16060,7	16111,8
<i>Cheltuieli recurente</i>	12952,3	15247,4	15149,5	15979,4	16030,5	16081,6
<i>dintre care: transferuri la bugetul de stat</i>	1,0	0,6	1,2	1,2	1,2	1,2
<i>Investiții capitale</i>	119,0	267,3	30,2	30,2	30,2	30,2
<i>Protecție socială</i>	1886,8	2349,4	1007,3	1460,4	1460,5	1460,6
<i>Cheltuieli recurente</i>	1884,4	2344,9	1002,8	1455,9	1456,0	1456,1
<i>Investiții capitale</i>	2,4	4,5	4,5	4,5	4,5	4,5
<i>Știință și inovare</i>	8,0	7,4	7,4	7,5	7,5	7,5
<i>Cheltuieli recurente</i>	8,0	7,4	7,4	7,5	7,5	7,5
<i>Rezerva nealocată (cheltuieli de personal)</i>				549,7	1044,0	1679,8
<i>Cheltuieli recurente</i>				549,7	1044,0	1679,8
<i>III. SOLD BUGETAR (I-II)</i>	-270,3	-322,4	-200,0	-130,0		
<i>IV. SURSE DE FINANȚARE, total</i>	270,3	322,4	200,0	130,0		
<i>ACTIVE FINANCIARE</i>	-6,1	3,7				
<i>CREANȚE INTERNE</i>	-23,7	3,9				
<i>Acțiuni și alte forme de participare în capital în interiorul țării</i>	-26,8	-4,4				
<i>inclusiv:</i>						
<i>Majorarea volumului acțiunilor și a cotei-părți în capitalul social în interiorul țării</i>	-29,1	-7,6				

<i>Denumirea</i>	<i>Executat</i>		<i>Aprobat 2024</i>	<i>Estimat</i>		
	<i>2022</i>	<i>2023</i>		<i>2025</i>	<i>2026</i>	<i>2027</i>
<i>Privatizarea bunurilor proprietate publică a statului</i>	2,3	3,2				
<i>Alte creanțe interne ale bugetului</i>	3,1	8,3				
DIFERENȚA DE CURS VALUTAR	9,4	-8,9				
ÎMPRUMUTURI REREDITATE INTERNE INSTITUȚIILOR NEFINANCIARE ȘI FINANCIARE	8,2	8,7				
<i>Împrumuturi recreditate instituțiilor nefinanciare</i>	8,2	8,7				
DATORII	261,7	280,5	-257,9	-290,1	-365,0	-384,3
VALORI MOBILIARE EMISE DE AUTORITĂȚILE PUBLICE LOCALE	65,0	-2,0				
ÎMPRUMUTURI INTERNE DE LA INSTITUȚIILE NEFINANCIARE ȘI FINANCIARE	20,7	215,4	-200,9	-220,9	-207,6	-182,6
ÎMPRUMUTURI REREDITATE INTERNE ÎNTRE BUGETE	-52,7	-57,5	-61,8	-54,8	-49,6	-48,6
ÎMPRUMUTURI EXTERNE	228,7	124,6	4,8	-14,4	-107,8	-153,1
<i>Primirea împrumuturilor externe</i>	290,4	231,3	128,6	77,0		
<i>Rambursarea împrumuturilor externe</i>	-61,7	-106,7	-123,8	-91,4	-107,8	-153,1
MODIFICAREA SOLDULUI DE MIJLOACE BĂNEȘTI	14,7	38,2	457,9	420,1	365,0	384,3

Anexa 2.3.2

Evoluția și estimările bugetelor locale, 2022-2027

ponderea în PIB, (%)

<i>Denumirea</i>	<i>Executat</i>		<i>Aprobat 2024</i>	<i>Estimat</i>		
	<i>2022</i>	<i>2023</i>		<i>2025</i>	<i>2026</i>	<i>2027</i>
I. VENITURI	8,8	9,6	7,5	7,7	7,3	6,8

<i>Denumirea</i>	<i>Executat</i>		<i>Aprobat 2024</i>	<i>Estimat</i>		
	<i>2022</i>	<i>2023</i>		<i>2025</i>	<i>2026</i>	<i>2027</i>
IMPOZITE ȘI TAXE	2,1	2,2	2,0	2,1	2,1	2,1
IMPOZITE PE VENIT	1,5	1,7	1,6	1,7	1,7	1,7
<i>Impozit pe venitul persoanelor fizice</i>	<i>1,4</i>	<i>1,6</i>	<i>1,5</i>	<i>1,6</i>	<i>1,6</i>	<i>1,6</i>
<i>Impozit pe venitul persoanelor juridice</i>	<i>0,1</i>	<i>0,1</i>	<i>0,1</i>	<i>0,1</i>	<i>0,1</i>	<i>0,1</i>
IMPOZITE PE PROPRIETATE	0,3	0,3	0,2	0,2	0,2	0,2
<i>Impozitul funciar</i>	<i>0,1</i>	<i>0,1</i>	<i>0,1</i>	<i>0,1</i>	<i>0,1</i>	<i>0,1</i>
<i>Impozitul pe bunurile imobiliare</i>	<i>0,2</i>	<i>0,2</i>	<i>0,2</i>	<i>0,2</i>	<i>0,1</i>	<i>0,1</i>
<i>Impozit privat</i>	<i>0,001</i>	<i>0,002</i>	<i>0,0005</i>	<i>0,001</i>	<i>0,001</i>	<i>0,0005</i>
IMPOZITE ȘI TAXE PE MĂRFURI ȘI SERVICII	0,3	0,3	0,2	0,2	0,2	0,2
<i>Taxa pe valoarea adăugată</i>	<i>0,04</i>	<i>0,04</i>		<i>0,03</i>	<i>0,03</i>	<i>0,03</i>
<i>Taxa pe valoarea adăugată la mărfurile produse și serviciile prestate pe teritoriul Republicii Moldova</i>	<i>0,04</i>	<i>0,04</i>	<i>0,03</i>	<i>0,03</i>	<i>0,03</i>	<i>0,03</i>
<i>Restituirea taxei pe valoarea adăugată</i>			<i>-0,03</i>			
<i>Accize</i>	<i>0,001</i>	<i>0,0002</i>	<i>0,0003</i>	<i>0,0003</i>	<i>0,0003</i>	<i>0,0002</i>
<i>Accize la mărfurile produse pe teritoriul Republicii Moldova</i>	<i>0,001</i>	<i>0,0002</i>	<i>0,0003</i>	<i>0,0003</i>	<i>0,0003</i>	<i>0,0002</i>
<i>Taxe pentru servicii specifice</i>	<i>0,2</i>	<i>0,2</i>	<i>0,2</i>	<i>0,2</i>	<i>0,2</i>	<i>0,2</i>
<i>Taxe și plăți pentru utilizarea mărfurilor și pentru practicarea unor genuri de activitate</i>	<i>0,01</i>	<i>0,01</i>	<i>0,01</i>	<i>0,01</i>	<i>0,01</i>	<i>0,01</i>
<i>Alte taxe pentru mărfuri și servicii</i>	<i>0,02</i>	<i>0,02</i>	<i>0,01</i>	<i>0,01</i>	<i>0,01</i>	<i>0,01</i>
GRANTURI	0,1	0,1	0,02	0,03	0,03	0,02
GRANTURI DE LA GUVERNELE ALTOR STATE	0,001	0,01				
GRANTURI DE LA ORGANIZAȚIILE INTERNAȚIONALE	0,1	0,1	0,02	0,03	0,03	0,02
ALTE VENITURI	0,3	0,4	0,3	0,3	0,2	0,2
<i>dintre care:</i>						
VENITURI DIN PROPRIETATE	0,1	0,1	0,1	0,1	0,1	0,1

<i>Denumirea</i>	<i>Executat</i>		<i>Aprobat 2024</i>	<i>Estimat</i>		
	<i>2022</i>	<i>2023</i>		<i>2025</i>	<i>2026</i>	<i>2027</i>
<i>VENITURI DIN VÂNZAREA MĂRFURILOR ȘI SERVICIILOR</i>	0,2	0,3	0,2	0,2	0,2	0,1
<i>TRANSFERURI IN CADRUL BUGETULUI PUBLIC NAȚIONAL</i>	6,3	6,9	5,2	5,3	4,9	4,5
<i>TRANSFERURI PRIMITE ÎNTRE BUGETUL DE STAT ȘI BUGETELE LOCALE</i>	6,3	6,9	5,2	5,3	4,9	4,5
<i>II. CHELTUIELI</i>	8,9	9,7	7,6	7,7	7,3	6,8
<i>Cheltuieli recurente</i>	8,4	8,9	7,3	7,5	7,0	6,6
<i>Investiții capitale</i>	0,4	0,8	0,3	0,3	0,3	0,2
<i>Servicii generale de stat</i>	0,6	0,6	0,3	0,5	0,5	0,5
<i>Cheltuieli recurente</i>	0,6	0,6	0,3	0,5	0,5	0,5
<i>dintre care: transferuri de la bugetul de stat</i>		0,00003				
<i>Investiții capitale</i>	0,01	0,02	0,01	0,01	0,01	0,005
<i>Afaceri externe</i>	0,001	0,001	0,001	0,001	0,001	0,001
<i>Cheltuieli recurente</i>	0,001	0,001	0,001	0,001	0,001	0,001
<i>Serviciul datoriei</i>	0,03	0,05	0,05	0,03	0,03	0,02
<i>Cheltuieli recurente</i>	0,03	0,05	0,05	0,03	0,03	0,02
<i>dintre care: Dobânzi achitate pentru împrumuturile contractate de la bugete de alt nivel</i>	0,002	0,002				
<i>Apărarea națională</i>	0,01	0,01	0,01	0,005	0,004	0,004
<i>Cheltuieli recurente</i>	0,01	0,01	0,01	0,005	0,004	0,004
<i>Ordinea publică</i>	0,01	0,01	0,01	0,01	0,01	0,01
<i>Cheltuieli recurente</i>	0,01	0,01	0,01	0,01	0,01	0,01
<i>Investiții capitale</i>		0,0005				
<i>Servicii economice generale</i>	0,02	0,02	0,01	0,01	0,01	0,01
<i>Cheltuieli recurente</i>	0,02	0,02	0,01	0,01	0,01	0,01
<i>Investiții capitale</i>	0,003	0,0002	0,0002	0,0002	0,0002	0,0001
<i>Agricultura</i>	0,01	0,01	0,01	0,01	0,01	0,01
<i>Cheltuieli recurente</i>	0,01	0,01	0,01	0,01	0,01	0,01
<i>dintre care: transferuri de la bugetul de stat</i>	0,0001		0,001	0,001	0,001	
<i>Investiții capitale</i>		0,0001	0,001	0,001	0,001	0,001
<i>Energetica</i>	0,004	0,01	0,001	0,001	0,001	0,001
<i>Cheltuieli recurente</i>	0,002	0,002	0,0005	0,0005	0,0004	0,0004
<i>Investiții capitale</i>	0,002	0,01	0,0004	0,0004	0,0003	0,0003

<i>Denumirea</i>	<i>Executat</i>		<i>Aprobat 2024</i>	<i>Estimat</i>		
	<i>2022</i>	<i>2023</i>		<i>2025</i>	<i>2026</i>	<i>2027</i>
<i>Minerit, industrie și construcții</i>	0,02	0,02	0,02	0,02	0,01	0,01
<i>Cheltuieli recurente</i>	0,02	0,01	0,01	0,01	0,01	0,01
<i>Investiții capitale</i>	0,001	0,001	0,01	0,01	0,005	0,004
<i>Transporturi</i>	1,0	1,1	1,0	0,9	0,8	0,8
<i>Cheltuieli recurente</i>	0,9	0,9	0,8	0,8	0,7	0,6
<i>dintre care: transferuri de la bugetul de stat</i>		0,005				
<i>Investiții capitale</i>	0,05	0,1	0,2	0,1	0,1	0,1
<i>Turism</i>	0,0002	0,003		0,00003	0,00003	0,00002
<i>Cheltuieli recurente</i>	0,0002	0,001		0,00003	0,00003	0,00002
<i>Investiții capitale</i>		0,003				
<i>Protecția mediului</i>	0,02	0,01	0,01	0,01	0,01	0,01
<i>Cheltuieli recurente</i>	0,01	0,01	0,01	0,01	0,01	0,01
<i>Investiții capitale</i>	0,002	0,004	0,004	0,004	0,003	0,003
<i>Gospodăria comunală de locuințe</i>	1,0	1,2	0,8	0,8	0,7	0,6
<i>Cheltuieli recurente</i>	0,7	0,7	0,7	0,7	0,6	0,6
<i>dintre care: transferuri la bugetul de stat</i>	0,002	0,0003		0,01	0,003	0,01
<i>Investiții capitale</i>	0,3	0,4	0,1	0,1	0,1	0,1
<i>Sănătate</i>	0,1	0,04	0,02	0,01	0,01	0,01
<i>Cheltuieli recurente</i>	0,1	0,03	0,02	0,01	0,01	0,01
<i>Investiții capitale</i>	0,005	0,004	0,001	0,001	0,001	0,001
<i>Tineret și sport</i>	0,2	0,2	0,2	0,1	0,1	0,1
<i>Cheltuieli recurente</i>	0,2	0,2	0,2	0,1	0,1	0,1
<i>Investiții capitale</i>	0,01	0,03	0,01	0,01	0,01	0,005
<i>Cultura</i>	0,4	0,5	0,4	0,3	0,3	0,3
<i>Cheltuieli recurente</i>	0,4	0,4	0,4	0,3	0,3	0,3
<i>Investiții capitale</i>	0,01	0,04	0,01	0,01	0,01	0,01
<i>Educație</i>	4,8	5,2	4,4	4,5	4,1	3,8
<i>Cheltuieli recurente</i>	4,8	5,1	4,4	4,5	4,1	3,7
<i>dintre care: transferuri la bugetul de stat</i>	0,0004	0,0002	0,0004	0,0003	0,0003	0,0003
<i>Investiții capitale</i>	0,04	0,1	0,01	0,01	0,01	0,01
<i>Protecție socială</i>	0,7	0,8	0,3	0,4	0,4	0,3
<i>Cheltuieli recurente</i>	0,7	0,8	0,3	0,4	0,4	0,3
<i>Investiții capitale</i>	0,001	0,001	0,001	0,001	0,001	0,001
<i>Știință și inovare</i>	0,003	0,002	0,002	0,002	0,002	0,002
<i>Cheltuieli recurente</i>	0,003	0,002	0,002	0,002	0,002	0,002
<i>Rezerva nealocată (cheltuieli de personal)</i>				0,2	0,3	0,4

<i>Denumirea</i>	<i>Executat</i>		<i>Aprobat 2024</i>	<i>Estimat</i>		
	<i>2022</i>	<i>2023</i>		<i>2025</i>	<i>2026</i>	<i>2027</i>
<i>Cheltuieli recurente</i>				<i>0,2</i>	<i>0,3</i>	<i>0,4</i>
III. SOLD BUGETAR (1-2)	-0,1	-0,1	-0,1	-0,04		
IV. SURSE DE FINANȚARE, total (4+5+9)	0,1	0,1	0,1	0,04		
ACTIVE FINANCIARE	-0,002	0,001				
<i>CREANȚE INTERNE</i>	<i>-0,01</i>	<i>0,001</i>				
<i>Acțiuni și alte forme de participare în capital în interiorul țării</i>	<i>-0,01</i>	<i>0,001</i>				
<i>inclusiv:</i>						
<i>Majorarea volumului acțiunilor și a cotei-părți în capitalul social în interiorul țării</i>	<i>-0,01</i>	<i>-0,003</i>				
<i>Privatizarea bunurilor proprietate publică a statului</i>	<i>0,001</i>	<i>0,001</i>				
<i>Alte creanțe interne ale bugetului</i>	<i>0,001</i>	<i>0,003</i>				
<i>DIFERENȚA DE CURS VALUTAR</i>	<i>0,003</i>	<i>-0,003</i>				
<i>ÎMPRUMUTURI RECREDITATE INTERNE INSTITUȚIILOR NEFINANCIARE ȘI FINANCIARE</i>	<i>0,003</i>	<i>0,003</i>				
<i>Împrumuturi recreditate instituțiilor nefinanciare</i>	<i>0,003</i>	<i>0,003</i>				
DATORII	0,1	0,1	-0,1	-0,1	-0,1	-0,1
<i>VALORI MOBILIARE EMISE DE AUTORITĂȚILE PUBLICE LOCALE</i>	<i>0,02</i>	<i>-0,001</i>				
<i>ÎMPRUMUTURI INTERNE DE LA INSTITUȚIILE NEFINANCIARE ȘI FINANCIARE</i>	<i>0,01</i>	<i>0,1</i>	<i>-0,1</i>	<i>-0,1</i>	<i>-0,1</i>	<i>-0,04</i>
<i>ÎMPRUMUTURI RECREDITATE INTERNE ÎNTRE BUGETE</i>	<i>-0,02</i>	<i>-0,02</i>	<i>-0,02</i>	<i>-0,02</i>	<i>-0,01</i>	<i>-0,01</i>
<i>ÎMPRUMUTURI EXTERNE</i>	<i>0,1</i>	<i>0,04</i>	<i>0,001</i>	<i>-0,004</i>	<i>-0,03</i>	<i>-0,04</i>
<i>Primirea împrumuturilor externe</i>	<i>0,1</i>	<i>0,1</i>	<i>0,04</i>	<i>0,02</i>		

<i>Denumirea</i>	<i>Executat</i>		<i>Aprobat 2024</i>	<i>Estimat</i>		
	<i>2022</i>	<i>2023</i>		<i>2025</i>	<i>2026</i>	<i>2027</i>
<i>Rambursarea împrumuturilor externe</i>	-0,02	-0,04	-0,04	-0,03	-0,03	-0,04
MODIFICAREA SOLDULUI DE MIJLOACE BĂNEȘTI	0,01	0,01	0,1	0,1	0,1	0,1

Anexa 2.3.3

Evoluția și estimările bugetelor locale, 2022-2027

ponderea în suma totală, (%)

<i>Denumirea</i>	<i>Executat</i>		<i>Aprobat 2024</i>	<i>Estimat</i>		
	<i>2022</i>	<i>2023</i>		<i>2025</i>	<i>2026</i>	<i>2027</i>
I. VENITURI	100,0	100,0	100,0	100,0	100,0	100,0
IMPOZITE ȘI TAXE	23,4	22,9	26,7	27,5	28,7	30,0
<i>IMPOZITE PE VENIT</i>	<i>17,1</i>	<i>17,3</i>	<i>20,8</i>	<i>21,6</i>	<i>22,9</i>	<i>24,3</i>
<i>Impozit pe venitul persoanelor fizice</i>	<i>16,3</i>	<i>16,5</i>	<i>19,8</i>	<i>20,8</i>	<i>22,0</i>	<i>23,3</i>
<i>Impozit pe venitul persoanelor juridice</i>	<i>0,8</i>	<i>0,8</i>	<i>1,0</i>	<i>0,8</i>	<i>0,9</i>	<i>1,0</i>
IMPOZITE PE PROPRIETATE	3,0	2,6	3,0	2,8	2,7	2,7
<i>Impozitul funciar</i>	<i>0,8</i>	<i>0,8</i>	<i>0,8</i>	<i>0,8</i>	<i>0,8</i>	<i>0,8</i>
<i>Impozitul pe bunurile imobiliare</i>	<i>2,1</i>	<i>1,8</i>	<i>2,1</i>	<i>2,0</i>	<i>1,9</i>	<i>1,9</i>
<i>Impozit privat</i>	<i>0,01</i>	<i>0,02</i>	<i>0,01</i>	<i>0,01</i>	<i>0,01</i>	<i>0,01</i>
IMPOZITE ȘI TAXE PE MĂRFURI ȘI SERVICII	3,3	3,0	2,9	3,1	3,1	3,0
<i>Taxa pe valoarea adăugată</i>	<i>0,4</i>	<i>0,4</i>		<i>0,4</i>	<i>0,4</i>	<i>0,4</i>
<i>Taxa pe valoarea adăugată la mărfurile produse și serviciile prestate pe teritoriul Republicii Moldova</i>	<i>0,4</i>	<i>0,4</i>	<i>0,4</i>	<i>0,4</i>	<i>0,4</i>	<i>0,4</i>
<i>Restituirea taxei pe valoarea adăugată</i>			<i>-0,4</i>			
<i>Accize</i>	<i>0,01</i>	<i>0,002</i>	<i>0,004</i>	<i>0,004</i>	<i>0,004</i>	<i>0,003</i>
<i>Accize la mărfurile produse pe teritoriul Republicii Moldova</i>	<i>0,01</i>	<i>0,002</i>	<i>0,004</i>	<i>0,004</i>	<i>0,004</i>	<i>0,003</i>
<i>Taxe pentru servicii specifice</i>	<i>2,4</i>	<i>2,3</i>	<i>2,7</i>	<i>2,4</i>	<i>2,4</i>	<i>2,3</i>
<i>Taxe și plăți pentru utilizarea mărfurilor și pentru</i>						

<i>Denumirea</i>	<i>Executat</i>		<i>Aprobat 2024</i>	<i>Estimat</i>		
	<i>2022</i>	<i>2023</i>		<i>2025</i>	<i>2026</i>	<i>2027</i>
<i>practicarea unor genuri de activitate</i>	0,1	0,1	0,1	0,1	0,1	0,1
<i>Alte taxe pentru mărfuri și servicii</i>	0,3	0,2	0,1	0,2	0,2	0,2
GRANTURI	0,9	0,7	0,31	0,4	0,4	0,3
<i>GRANTURI DE LA GUVERNELE ALTOR STATE</i>	0,02	0,1				
<i>GRANTURI DE LA ORGANIZAȚIILE INTERNAȚIONALE</i>	0,9	0,7	0,3	0,4	0,4	0,3
ALTE VENITURI	3,8	3,9	3,4	3,3	3,3	3,3
<i>dintre care:</i>						
<i>VENITURI DIN PROPRIETATE</i>	0,7	0,7	1,0	0,9	0,9	0,9
<i>VENITURI DIN VÂNZAREA MĂRFURILOR ȘI SERVICIILOR</i>	2,6	2,7	2,2	2,2	2,2	2,2
TRANSFERURI IN CADRUL BUGETULUI PUBLIC NAȚIONAL	71,9	72,4	69,6	68,8	67,6	66,4
<i>TRANSFERURI PRIMITE ÎNTRE BUGETUL DE STAT ȘI BUGETELE LOCALE</i>	71,9	72,4	69,6	68,8	67,6	66,4
II. CHELTUIELI	100,0	100,0	100,0	100,0	100,0	100,0
<i>Cheltuieli recurente</i>	95,3	91,8	96,1	96,4	96,5	96,6
<i>Investiții capitale</i>	4,7	8,1	3,9	3,6	3,5	3,4
Servicii generale de stat	7,2	6,6	4,5	6,2	6,8	7,2
<i>Cheltuieli recurente</i>	7,1	6,4	4,4	6,1	6,7	7,1
<i>dintre care: transferuri de la bugetul de stat</i>		0,0003				
<i>Investiții capitale</i>	0,1	0,3	0,1	0,1	0,1	0,1
Afaceri externe	0,01	0,01	0,01	0,01	0,01	0,01
<i>Cheltuieli recurente</i>	0,01	0,01	0,01	0,01	0,01	0,01
Serviciul datoriei	0,4	0,5	0,6	0,4	0,4	0,3
<i>Cheltuieli recurente</i>	0,4	0,5	0,6	0,4	0,4	0,3
<i>dintre care: Dobânzi achitate pentru împrumuturile contractate de la bugete de alt nivel</i>	0,02	0,02				
Apărarea națională	0,1	0,1	0,1	0,1	0,1	0,1
<i>Cheltuieli recurente</i>	0,1	0,1	0,1	0,1	0,1	0,1
Ordinea publică	0,1	0,1	0,1	0,1	0,1	0,1
<i>Cheltuieli recurente</i>	0,1	0,1	0,1	0,1	0,1	0,1

Denumirea	Executat		Aprobat 2024	Estimat		
	2022	2023		2025	2026	2027
<i>Investiții capitale</i>		0,005				
Servicii economice generale	0,3	0,2	0,2	0,2	0,2	0,1
<i>Cheltuieli recurente</i>	0,2	0,2	0,2	0,2	0,2	0,1
<i>Investiții capitale</i>	0,03	0,002	0,002	0,002	0,002	0,002
Agricultura	0,1	0,1	0,1	0,1	0,1	0,1
<i>Cheltuieli recurente</i>	0,1	0,1	0,1	0,1	0,1	0,1
<i>dintre care: transferuri de la bugetul de stat</i>	0,001		0,01	0,01	0,01	
<i>Investiții capitale</i>		0,001	0,01	0,01	0,01	0,01
Energetica	0,05	0,1	0,01	0,01	0,01	0,01
<i>Cheltuieli recurente</i>	0,02	0,02	0,01	0,01	0,01	0,01
<i>Investiții capitale</i>	0,02	0,1	0,01	0,005	0,005	0,004
Minerit, industrie și construcții	0,2	0,2	0,2	0,2	0,2	0,2
<i>Cheltuieli recurente</i>	0,2	0,2	0,2	0,1	0,1	0,1
<i>Investiții capitale</i>	0,02	0,01	0,1	0,1	0,1	0,1
Transporturi	11,2	10,9	12,6	11,7	11,4	11,1
<i>Cheltuieli recurente</i>	10,6	9,4	10,6	9,8	9,6	9,3
<i>dintre care: transferuri de la bugetul de stat</i>		0,05				
<i>Investiții capitale</i>	0,5	1,5	2,0	1,9	1,8	1,8
Turism	0,002	0,04		0,0004	0,0004	0,0003
<i>Cheltuieli recurente</i>	0,002	0,01		0,0004	0,0004	0,0003
<i>Investiții capitale</i>		0,03				
Protecția mediului	0,2	0,1	0,1	0,1	0,1	0,1
<i>Cheltuieli recurente</i>	0,2	0,1	0,1	0,1	0,1	0,1
<i>Investiții capitale</i>	0,03	0,04	0,1	0,05	0,05	0,04
Gospodăria comunală de locuințe	11,2	12,1	11,0	9,8	9,6	9,4
<i>Cheltuieli recurente</i>	8,1	7,6	9,7	8,7	8,4	8,3
<i>dintre care: transferuri la bugetul de stat</i>	0,02	0,003		0,1	0,04	0,2
<i>Investiții capitale</i>	3,2	4,5	1,2	1,2	1,1	1,1
Sănătate	0,6	0,4	0,2	0,2	0,2	0,2
<i>Cheltuieli recurente</i>	0,6	0,3	0,2	0,2	0,2	0,1
<i>Investiții capitale</i>	0,1	0,04	0,02	0,01	0,01	0,01
Tineret și sport	2,0	2,2	2,3	1,6	1,6	1,5
<i>Cheltuieli recurente</i>	1,8	1,9	2,2	1,5	1,5	1,4
<i>Investiții capitale</i>	0,1	0,3	0,1	0,1	0,1	0,1
Cultura	4,5	4,8	5,4	4,4	4,3	4,1
<i>Cheltuieli recurente</i>	4,3	4,4	5,3	4,3	4,2	4,0
<i>Investiții capitale</i>	0,1	0,4	0,1	0,1	0,1	0,1

Denumirea	Executat		Aprobat 2024	Estimat		
	2022	2023		2025	2026	2027
Educație	54,1	53,4	58,6	57,6	56,3	54,8
<i>Cheltuieli recurente</i>	53,6	52,5	58,4	57,5	56,2	54,7
<i>dintre care: transferuri la bugetul de stat</i>	0,004	0,002	0,005	0,004	0,004	0,004
<i>Investiții capitale</i>	0,5	0,9	0,1	0,1	0,1	0,1
Protecție socială	7,8	8,1	3,9	5,3	5,1	5,0
<i>Cheltuieli recurente</i>	7,8	8,1	3,9	5,2	5,1	5,0
<i>Investiții capitale</i>	0,01	0,02	0,02	0,02	0,02	0,02
Știință și inovare	0,03	0,03	0,03	0,03	0,03	0,03
<i>Cheltuieli recurente</i>	0,03	0,03	0,03	0,03	0,03	0,03
Rezerva nealocată (cheltuieli de personal)				2,0	3,7	5,7
<i>Cheltuieli recurente</i>				2,0	3,7	5,7
IV. SURSE DE FINANȚARE, total (4+5+9)	100,0	100,0	100,0	100,0		
ACTIVE FINANCIARE	-2,3	1,1				
CREANȚE INTERNE	-8,8	1,2				
<i>Ațiuni și alte forme de participare în capital în interiorul țării</i>	-9,9	-1,4				
<i>inclusiv:</i>						
<i>Majorarea volumului acțiunilor și a cotei-părți în capitalul social în interiorul țării</i>	-10,8	-2,4				
<i>Privatizarea bunurilor proprietate publică a statului</i>	0,9	1,0				
<i>Alte creanțe interne ale bugetului</i>	1,1	2,6				
DIFERENȚA DE CURS VALUTAR	3,5	-2,8				
ÎMPRUMUTURI REREDITATE INTERNE INSTITUȚIILOR NEFINANCIARE ȘI FINANCIARE	3,0	2,7				
<i>Împrumuturi recreditate instituțiilor nefinanciare</i>	3,0	2,7				
DATORII	96,8	87,0	-129,0	-223,2		
VALORI MOBILIARE EMISE DE AUTORITĂȚILE PUBLICE LOCALE	24,0	-0,6				
ÎMPRUMUTURI INTERNE DE LA INSTITUȚIILE						

<i>Denumirea</i>	<i>Executat</i>		<i>Aprobat</i> <i>2024</i>	<i>Estimat</i>		
	<i>2022</i>	<i>2023</i>		<i>2025</i>	<i>2026</i>	<i>2027</i>
<i>NEFINANCIARE ȘI FINANCIARE</i>	7,7	66,8	-100,5	-169,9		
<i>ÎMPRUMUTURI RECREDITATE INTERNE ÎNTRE BUGETE</i>	-19,5	-17,8	-30,9	-42,2		
<i>ÎMPRUMUTURI EXTERNE</i>	84,6	38,6	2,4	-11,1		
<i>Primirea împrumuturilor externe</i>	107,4	71,7	64,3	59,2		
<i>Rambursarea împrumuturilor externe</i>	-22,8	-33,1	-61,9	-70,3		
<i>MODIFICAREA SOLDULUI DE MIJLOACE BĂNEȘTI</i>	5,4	11,8	229,0	323,2		

Anexa 2.4.1

Evoluția și estimările bugetului asigurărilor sociale de stat, 2022-2027

mil. lei

<i>Denumirea</i>	<i>Executat</i>		<i>Aprobat</i> <i>2024</i>	<i>Estimat</i>		
	<i>2022</i>	<i>2023</i>		<i>2025</i>	<i>2026</i>	<i>2027</i>
<i>I. VENITURI</i>	33796,1	38604,4	42804,4	46326,1	49181,9	52374,1
<i>CONTRIBUȚII ȘI PRIME DE ASIGURĂRI OBLIGATORII</i>	18573,4	21524,2	23714,3	26483,2	29055,0	31787,4
<i>CONTRIBUȚII DE ASIGURĂRI SOCIALE DE STAT OBLIGATORII</i>	18573,4	21524,2	23714,3	26483,2	29055,0	31787,4
<i>Contribuții de asigurări sociale de stat obligatorii virate de angajatori</i>	18396,8	21327,2	23484,3	26229,5	28773,6	31478,1
<i>Contribuții de asigurări sociale de stat obligatorii virate de persoanele neangajate</i>	176,6	197,0	230,0	253,7	281,4	309,3
<i>ALTE VENITURI</i>	428,7	568,6	602,9	696,4	762,9	833,6
<i>dintre care:</i>						
<i>VENITURI DIN PROPRIETATE</i>	6,0	10,9	6,0	8,0	8,0	8,0
<i>VENITURI DIN VÂNZAREA MĂRFURILOR ȘI SERVICIILOR</i>	0,1	0,1				

<i>Denumirea</i>	<i>Executat</i>		<i>Aprobat 2024</i>	<i>Estimat</i>		
	<i>2022</i>	<i>2023</i>		<i>2025</i>	<i>2026</i>	<i>2027</i>
TRANSFERURI ÎN CADRUL BUGETULUI PUBLIC NAȚIONAL	14794,0	16511,6	18487,2	19146,5	19364,0	19753,1
<i>TRANSFERURI ÎN CADRUL BUGETULUI CONSOLIDAT CENTRAL</i>	<i>14794,0</i>	<i>16511,6</i>	<i>18487,2</i>	<i>19146,5</i>	<i>19364,0</i>	<i>19753,1</i>
<i>Transferuri între bugetul de stat și bugetul asigurărilor sociale de stat</i>	<i>14794,0</i>	<i>16511,6</i>	<i>18487,2</i>	<i>19146,5</i>	<i>19364,0</i>	<i>19753,1</i>
<i>Transferuri curente cu destinație specială între bugetul de stat și bugetul asigurărilor sociale de stat</i>	<i>10362,5</i>	<i>11093,7</i>	<i>11908,3</i>	<i>13514,7</i>	<i>14070,5</i>	<i>14658,7</i>
<i>Transferuri curente cu destinație generală între bugetul de stat și bugetul asigurărilor sociale de stat</i>	<i>4431,5</i>	<i>5417,9</i>	<i>6578,9</i>	<i>5631,8</i>	<i>5293,5</i>	<i>5094,4</i>
II. CHELTUIELI	33745,3	38524,7	42804,4	46326,1	49181,9	52374,1
<i>Cheltuieli recurente</i>	<i>33745,2</i>	<i>38524,3</i>	<i>42803,9</i>	<i>46325,6</i>	<i>49181,4</i>	<i>52373,6</i>
<i>Investiții capitale</i>	<i>0,1</i>	<i>0,4</i>	<i>0,5</i>	<i>0,5</i>	<i>0,5</i>	<i>0,5</i>
Protecție socială	33745,3	38524,7	42804,4	46326,1	49181,9	52374,1
<i>Cheltuieli recurente</i>	<i>33745,2</i>	<i>38524,3</i>	<i>42803,9</i>	<i>46325,6</i>	<i>49181,4</i>	<i>52373,6</i>
<i>Investiții capitale</i>	<i>0,1</i>	<i>0,4</i>	<i>0,5</i>	<i>0,5</i>	<i>0,5</i>	<i>0,5</i>
III. SOLD BUGETAR (I-II)	50,8	79,7				
IV. SURSE DE FINANȚARE, total	-50,8	-79,7				
ALTE CREANȚE INTERNE ALE BUGETULUI	-60,4	-51,2				
DATORII	0,4	0,2				
<i>Datorii interne</i>	<i>0,4</i>	<i>0,2</i>				
MODIFICAREA SOLDULUI DE MIJLOACE BĂNEȘTI	9,2	-28,7				

Anexa 2.4.2

Evoluția și estimările bugetului asigurărilor sociale de stat, 2022-2027

ponderea în PIB,
(%)

<i>Denumirea</i>	<i>Executat</i>		<i>Aprobat</i>	<i>Estimat</i>		
	<i>2022</i>	<i>2023</i>	<i>2024</i>	<i>2025</i>	<i>2026</i>	<i>2027</i>
<i>I. VENITURI</i>	<i>12,4</i>	<i>12,9</i>	<i>12,5</i>	<i>12,9</i>	<i>12,5</i>	<i>12,2</i>
<i>CONTRIBUȚII ȘI PRIME DE ASIGURĂRI OBLIGATORII</i>	<i>6,8</i>	<i>7,2</i>	<i>6,9</i>	<i>7,4</i>	<i>7,4</i>	<i>7,4</i>
<i>CONTRIBUȚII DE ASIGURĂRI SOCIALE DE STAT OBLIGATORII</i>	<i>6,8</i>	<i>7,2</i>	<i>6,9</i>	<i>7,4</i>	<i>7,4</i>	<i>7,4</i>
<i>Contribuții de asigurări sociale de stat obligatorii virate de angajatori</i>	<i>6,7</i>	<i>7,1</i>	<i>6,9</i>	<i>7,3</i>	<i>7,3</i>	<i>7,3</i>
<i>Contribuții de asigurări sociale de stat obligatorii virate de persoanele neangajate</i>	<i>0,1</i>	<i>0,1</i>	<i>0,1</i>	<i>0,1</i>	<i>0,1</i>	<i>0,1</i>
<i>ALTE VENITURI</i>	<i>0,2</i>	<i>0,2</i>	<i>0,2</i>	<i>0,2</i>	<i>0,2</i>	<i>0,2</i>
<i>dintre care:</i>						
<i>VENITURI DIN PROPRIETATE</i>	<i>0,002</i>	<i>0,004</i>	<i>0,002</i>	<i>0,002</i>	<i>0,002</i>	<i>0,002</i>
<i>VENITURI DIN VÂNZAREA MĂRFURILOR ȘI SERVICIILOR</i>	<i>0,00004</i>	<i>0,00003</i>				
<i>TRANSFERURI ÎN CADRUL BUGETULUI PUBLIC NAȚIONAL</i>	<i>5,4</i>	<i>5,5</i>	<i>5,4</i>	<i>5,3</i>	<i>4,9</i>	<i>4,6</i>
<i>TRANSFERURI ÎN CADRUL BUGETULUI CONSOLIDAT CENTRAL</i>	<i>5,4</i>	<i>5,5</i>	<i>5,4</i>	<i>5,3</i>	<i>4,9</i>	<i>4,6</i>
<i>Transferuri între bugetul de stat și bugetul asigurărilor sociale de stat</i>	<i>5,4</i>	<i>5,5</i>	<i>5,4</i>	<i>5,3</i>	<i>4,9</i>	<i>4,6</i>
<i>Transferuri curente cu destinație specială între bugetul de stat și bugetul asigurărilor sociale de stat</i>	<i>3,8</i>	<i>3,7</i>	<i>3,5</i>	<i>3,8</i>	<i>3,6</i>	<i>3,4</i>
<i>Transferuri curente cu destinație generală între bugetul de stat și bugetul asigurărilor sociale de stat</i>	<i>1,6</i>	<i>1,8</i>	<i>1,9</i>	<i>1,6</i>	<i>1,3</i>	<i>1,2</i>
<i>II. CHELTUIELI</i>	<i>12,4</i>	<i>12,8</i>	<i>12,5</i>	<i>12,9</i>	<i>12,5</i>	<i>12,2</i>
<i>Cheltuieli recurente</i>	<i>12,4</i>	<i>12,8</i>	<i>12,5</i>	<i>12,9</i>	<i>12,5</i>	<i>12,2</i>
<i>Investiții capitale</i>	<i>0,00004</i>	<i>0,0001</i>	<i>0,0001</i>	<i>0,0001</i>	<i>0,0001</i>	<i>0,0001</i>
<i>Protecție socială</i>	<i>12,4</i>	<i>12,8</i>	<i>12,5</i>	<i>12,9</i>	<i>12,5</i>	<i>12,2</i>
<i>Cheltuieli recurente</i>	<i>12,4</i>	<i>12,8</i>	<i>12,5</i>	<i>12,9</i>	<i>12,5</i>	<i>12,2</i>
<i>Investiții capitale</i>	<i>0,00004</i>	<i>0,0001</i>	<i>0,0001</i>	<i>0,0001</i>	<i>0,0001</i>	<i>0,0001</i>
<i>III. SOLD BUGETAR (1-2)</i>	<i>0,02</i>	<i>0,03</i>				
<i>IV. SURSE DE FINANȚARE, total (4+5+9)</i>	<i>-0,02</i>	<i>-0,03</i>				
<i>ALTE CREAȚE INTERNE ALE BUGETULUI</i>	<i>-0,02</i>	<i>-0,02</i>				

<i>Denumirea</i>	<i>Executat</i>		<i>Aprobat</i>	<i>Estimat</i>		
	<i>2022</i>	<i>2023</i>	<i>2024</i>	<i>2025</i>	<i>2026</i>	<i>2027</i>
DATORII	0,0001	0,0001				
<i>Datorii interne</i>	<i>0,0001</i>	<i>0,0001</i>				
MODIFICAREA SOLDULUI DE MIJLOACE BĂNEȘTI	0,003	-0,01				

Anexa 2.4.3

Evoluția și estimările bugetului asigurărilor sociale de stat, 2022-2027

ponderea în suma totală, (%)

<i>Denumirea</i>	<i>Executat</i>		<i>Aprobat</i>	<i>Estimat</i>		
	<i>2022</i>	<i>2023</i>	<i>2024</i>	<i>2025</i>	<i>2026</i>	<i>2027</i>
I. VENITURI	100,0	100,0	100,0	100,0	100,0	100,0
CONTRIBUȚII ȘI PRIME DE ASIGURĂRI OBLIGATORII	55,0	55,8	55,4	57,2	59,1	60,7
<i>CONTRIBUȚII DE ASIGURĂRI SOCIALE DE STAT OBLIGATORII</i>	<i>55,0</i>	<i>55,8</i>	<i>55,4</i>	<i>57,2</i>	<i>59,1</i>	<i>60,7</i>
<i>Contribuții de asigurări sociale de stat obligatorii virate de angajatori</i>	<i>54,4</i>	<i>55,2</i>	<i>54,9</i>	<i>56,6</i>	<i>58,5</i>	<i>60,1</i>
<i>Contribuții de asigurări sociale de stat obligatorii virate de persoanele neangajate</i>	<i>0,5</i>	<i>0,5</i>	<i>0,5</i>	<i>0,5</i>	<i>0,6</i>	<i>0,6</i>
ALTE VENITURI	1,3	1,5	1,4	1,5	1,6	1,6
<i>dintre care:</i>						
<i>VENITURI DIN PROPRIETATE</i>	<i>0,02</i>	<i>0,03</i>	<i>0,01</i>	<i>0,02</i>	<i>0,02</i>	<i>0,02</i>
<i>VENITURI DIN VÂNZAREA MĂRFURILOR ȘI SERVICIILOR</i>	<i>0,0003</i>	<i>0,0003</i>				
TRANSFERURI ÎN CADRUL BUGETULUI PUBLIC NAȚIONAL	43,8	42,8	43,2	41,3	39,4	37,7
<i>TRANSFERURI ÎN CADRUL BUGETULUI CONSOLIDAT CENTRAL</i>	<i>43,8</i>	<i>42,8</i>	<i>43,2</i>	<i>41,3</i>	<i>39,4</i>	<i>37,7</i>
<i>Transferuri între bugetul de stat și bugetul asigurărilor sociale de stat</i>	<i>43,8</i>	<i>42,8</i>	<i>43,2</i>	<i>41,3</i>	<i>39,4</i>	<i>37,7</i>
<i>Transferuri curente cu destinație specială între bugetul de stat și bugetul asigurărilor sociale de stat</i>	<i>30,7</i>	<i>28,7</i>	<i>27,8</i>	<i>29,2</i>	<i>28,6</i>	<i>28,0</i>

<i>Denumirea</i>	<i>Executat</i>		<i>Aprobat</i>	<i>Estimat</i>		
	<i>2022</i>	<i>2023</i>	<i>2024</i>	<i>2025</i>	<i>2026</i>	<i>2027</i>
<i>Transferuri curente cu destinație generală între bugetul de stat și bugetul asigurărilor sociale de stat</i>	<i>13,1</i>	<i>14,0</i>	<i>15,4</i>	<i>12,2</i>	<i>10,8</i>	<i>9,7</i>
II. CHELTUIELI	100,0	100,0	100,0	100,0	100,0	100,0
<i>Cheltuieli recurente</i>	<i>100,0</i>	<i>100,0</i>	<i>100,0</i>	<i>100,0</i>	<i>100,0</i>	<i>100,0</i>
<i>Investiții capitale</i>	<i>0,0003</i>	<i>0,001</i>	<i>0,001</i>	<i>0,001</i>	<i>0,001</i>	<i>0,001</i>
Protecție socială	100,0	100,0	100,0	100,0	100,0	100,0
<i>Cheltuieli recurente</i>	<i>100,0</i>	<i>100,0</i>	<i>100,0</i>	<i>100,0</i>	<i>100,0</i>	<i>100,0</i>
<i>Investiții capitale</i>	<i>0,0003</i>	<i>0,001</i>	<i>0,001</i>	<i>0,001</i>	<i>0,001</i>	<i>0,001</i>

Anexa 2.5.1

Evoluția și estimările fondurilor asigurărilor obligatorii de asistență medicală, 2022-2027

mil. lei

<i>Denumirea</i>	<i>Executat</i>		<i>Aprobat 2024</i>	<i>Estimat</i>		
	<i>2022</i>	<i>2023</i>		<i>2025</i>	<i>2026</i>	<i>2027</i>
I. VENITURI	12639,5	14570,5	15420,1	16815,7	18050,7	19377,3
CONTRIBUȚII ȘI PRIME DE ASIGURĂRI OBLIGATORII	6349,8	7498,2	8231,9	9286,8	10171,0	11093,8
<i>PRIME DE ASIGURARE OBLIGATORIE DE ASISTENȚĂ MEDICALĂ</i>	<i>6349,8</i>	<i>7498,2</i>	<i>8231,9</i>	<i>9286,8</i>	<i>10171,0</i>	<i>11093,8</i>
<i>Prime de asigurare obligatorie de asistență medicală în formă de contribuție procentuală la salariu și la alte recompense, achitate de angajatori și angajați</i>	<i>6218,9</i>	<i>7297,8</i>	<i>8069,7</i>	<i>9075,8</i>	<i>9950,0</i>	<i>10861,8</i>
<i>Prime de asigurare obligatorie de asistență medicală în sumă fixă, achitate de persoane fizice cu reședința sau domiciliul în Republica Moldova</i>	<i>130,9</i>	<i>200,4</i>	<i>162,2</i>	<i>211,0</i>	<i>221,0</i>	<i>232,0</i>
GRANTURI	18,5					
<i>GRANTURI DE LA GUVERNELE ALTOR STATE</i>	<i>18,5</i>					
ALTE VENITURI	176,0	208,4	188,8	207,6	226,9	248,0
<i>dintre care:</i>						
<i>VENITURI DIN PROPRIETATE</i>	<i>6,2</i>	<i>18,0</i>	<i>7,8</i>	<i>7,8</i>	<i>7,8</i>	<i>6,4</i>

<i>Denumirea</i>	<i>Executat</i>		<i>Aprobat 2024</i>	<i>Estimat</i>		
	<i>2022</i>	<i>2023</i>		<i>2025</i>	<i>2026</i>	<i>2027</i>
TRANSFERURI ÎN CADRUL BUGETULUI PUBLIC NAȚIONAL	6095,2	6863,9	6999,4	7321,3	7652,8	8035,5
<i>TRANSFERURI ÎN CADRUL BUGETULUI CONSOLIDAT CENTRAL</i>	<i>6095,2</i>	<i>6863,9</i>	<i>6999,4</i>	<i>7321,3</i>	<i>7652,8</i>	<i>8035,5</i>
<i>Transferuri între bugetul de stat și fondurile asigurării obligatorii de asistență medicală</i>	<i>6095,2</i>	<i>6863,9</i>	<i>6999,4</i>	<i>7321,3</i>	<i>7652,8</i>	<i>8035,5</i>
<i>Transferuri curente cu destinație specială între bugetul de stat și fondurile asigurării obligatorii de asistență medicală</i>	<i>173,9</i>	<i>166,9</i>	<i>150,6</i>	<i>150,6</i>	<i>159,5</i>	<i>167,5</i>
<i>Transferuri curente cu destinație generală între bugetul de stat și fondurile asigurării obligatorii de asistență medicală</i>	<i>5921,3</i>	<i>6697,0</i>	<i>6848,8</i>	<i>7170,7</i>	<i>7493,3</i>	<i>7868,0</i>
II. CHELTUIELI	11963,3	13776,1	15420,1	16815,7	18050,7	19377,3
<i>Cheltuieli recurente</i>	<i>11963,3</i>	<i>13776,1</i>	<i>15420,1</i>	<i>16815,7</i>	<i>18050,7</i>	<i>19377,3</i>
Sănătate	11963,3	13776,1	15420,1	16815,7	18050,7	19377,3
<i>Cheltuieli recurente</i>	<i>11963,3</i>	<i>13776,1</i>	<i>15420,1</i>	<i>16815,7</i>	<i>18050,7</i>	<i>19377,3</i>
III. SOLD BUGETAR (I-II)	676,2	794,4				
IV. SURSE DE FINANȚARE, total (Modificarea soldului de mijloace bănești)	-676,2	-794,4				

Anexa 2.5.2

Evoluția și estimările fondurilor asigurărilor obligatorii de asistență medicală, 2022-2027

ponderea în PIB, (%)

<i>Denumirea</i>	<i>Executat</i>		<i>Aprobat 2024</i>	<i>Estimat</i>		
	<i>2022</i>	<i>2023</i>		<i>2025</i>	<i>2026</i>	<i>2027</i>
I. VENITURI	4,6	4,9	4,5	4,7	4,6	4,5
CONTRIBUȚII ȘI PRIME DE ASIGURĂRI OBLIGATORII	2,3	2,5	2,4	2,6	2,6	2,6
<i>PRIME DE ASIGURARE OBLIGATORIE DE ASISTENȚĂ MEDICALĂ</i>	<i>2,3</i>	<i>2,5</i>	<i>2,4</i>	<i>2,6</i>	<i>2,6</i>	<i>2,6</i>

Denumirea	Executat		Aprobat	Estimat		
	2022	2023	2024	2025	2026	2027
<i>Prime de asigurare obligatorie de asistență medicală în formă de contribuție procentuală la salariu și la alte recompense, achitate de angajatori și angajați</i>	2,3	2,4	2,4	2,5	2,5	2,5
<i>Prime de asigurare obligatorie de asistență medicală în sumă fixă, achitate de persoane fizice cu reședința sau domiciliul în Republica Moldova</i>	0,05	0,1	0,05	0,1	0,1	0,1
GRANTURI	0,01					
<i>GRANTURI DE LA GUVERNELE ALTOR STATE</i>	0,01					
ALTE VENITURI	0,1	0,1	0,1	0,1	0,1	0,1
<i>inclusiv:</i>						
<i>VENITURI DIN PROPRIETATE</i>	0,002	0,01	0,002	0,002	0,002	0,001
TRANSFERURI ÎN CADRUL BUGETULUI PUBLIC NAȚIONAL	2,2	2,3	2,0	2,0	1,9	1,9
<i>TRANSFERURI ÎN CADRUL BUGETULUI CONSOLIDAT CENTRAL</i>	2,2	2,3	2,0	2,0	1,9	1,9
<i>Transferuri între bugetul de stat și fondurile asigurării obligatorii de asistență medicală</i>	2,2	2,3	2,0	2,0	1,9	1,9
<i>Transferuri curente cu destinație specială între bugetul de stat și fondurile asigurării obligatorii de asistență medicală</i>	0,1	0,1	0,04	0,04	0,04	0,04
<i>Transferuri curente cu destinație generală între bugetul de stat și fondurile asigurării obligatorii de asistență medicală</i>	2,2	2,2	2,0	2,0	1,9	1,8
II. CHELTUIELI	4,4	4,6	4,5	4,7	4,6	4,5
<i>Cheltuieli recurente</i>	4,4	4,6	4,5	4,7	4,6	4,5
Sănătate	4,4	4,6	4,5	4,7	4,6	4,5
<i>Cheltuieli recurente</i>	4,4	4,6	4,5	4,7	4,6	4,5
III. SOLD BUGETAR (1-2)	0,2	0,3				

<i>Denumirea</i>	<i>Executat</i>		<i>Aprobat</i>	<i>Estimat</i>		
	<i>2022</i>	<i>2023</i>	<i>2024</i>	<i>2025</i>	<i>2026</i>	<i>2027</i>
<i>IV. SURSE DE FINANȚARE, total (Modificarea soldului de mijloace bănești)</i>	<i>-0,2</i>	<i>-0,3</i>				

Anexa 2.5.3

Evoluția și estimările fondurilor asigurărilor obligatorii de asistență medicală, 2022-2027

ponderea în suma totală, (%)

<i>Denumirea</i>	<i>Executat</i>		<i>Aprobat</i>	<i>Estimat</i>		
	<i>2022</i>	<i>2023</i>	<i>2024</i>	<i>2025</i>	<i>2026</i>	<i>2027</i>
<i>I. VENITURI</i>	<i>100,0</i>	<i>100,0</i>	<i>100,0</i>	<i>100,0</i>	<i>100,0</i>	<i>100,0</i>
<i>CONTRIBUȚII ȘI PRIME DE ASIGURĂRI OBLIGATORII</i>	<i>50,2</i>	<i>51,5</i>	<i>53,4</i>	<i>55,2</i>	<i>56,3</i>	<i>57,3</i>
<i>PRIME DE ASIGURARE OBLIGATORIE DE ASISTENȚĂ MEDICALĂ</i>	<i>50,2</i>	<i>51,5</i>	<i>53,4</i>	<i>55,2</i>	<i>56,3</i>	<i>57,3</i>
<i>Prime de asigurare obligatorie de asistență medicală în formă de contribuție procentuală la salariu și la alte recompense, achitate de angajatori și angajați</i>	<i>49,2</i>	<i>50,1</i>	<i>52,3</i>	<i>54,0</i>	<i>55,1</i>	<i>56,1</i>
<i>Prime de asigurare obligatorie de asistență medicală în sumă fixă, achitate de persoane fizice cu reședința sau domiciliul în Republica Moldova</i>	<i>1,0</i>	<i>1,4</i>	<i>1,1</i>	<i>1,3</i>	<i>1,2</i>	<i>1,2</i>
<i>GRANTURI</i>	<i>0,1</i>					
<i>GRANTURI DE LA GUVERNELE ALTOR STATE</i>	<i>0,1</i>					
<i>ALTE VENITURI</i>	<i>1,4</i>	<i>1,4</i>	<i>1,2</i>	<i>1,2</i>	<i>1,3</i>	<i>1,3</i>
<i>inclusiv:</i>						
<i>VENITURI DIN PROPRIETATE</i>	<i>0,05</i>	<i>0,1</i>	<i>0,1</i>	<i>0,05</i>	<i>0,04</i>	<i>0,03</i>
<i>TRANSFERURI ÎN CADRUL BUGETULUI PUBLIC NAȚIONAL</i>	<i>48,2</i>	<i>47,1</i>	<i>45,4</i>	<i>43,5</i>	<i>42,4</i>	<i>41,5</i>
<i>TRANSFERURI ÎN CADRUL BUGETULUI CONSOLIDAT CENTRAL</i>	<i>48,2</i>	<i>47,1</i>	<i>45,4</i>	<i>43,5</i>	<i>42,4</i>	<i>41,5</i>
<i>Transferuri între bugetul de stat și fondurile asigurării</i>						

Denumirea	Executat		Aprobat 2024	Estimat		
	2022	2023		2025	2026	2027
<i>obligatorii de asistență medicală</i>	48,2	47,1	45,4	43,5	42,4	41,5
<i>Transferuri curente cu destinație specială între bugetul de stat și fondurile asigurării obligatorii de asistență medicală</i>	1,4	1,1	1,0	0,9	0,9	0,9
<i>Transferuri curente cu destinație generală între bugetul de stat și fondurile asigurării obligatorii de asistență medicală</i>	46,8	46,0	44,4	42,6	41,5	40,6
II. CHELTUIELI	100,0	100,0	100,0	100,0	100,0	100,0
<i>Cheltuieli recurente</i>	100,0	100,0	100,0	100,0	100,0	100,0
Sănătate	100,0	100,0	100,0	100,0	100,0	100,0
<i>Cheltuieli recurente</i>	100,0	100,0	100,0	100,0	100,0	100,0

Anexa nr.3

Limitele de cheltuieli de la bugetul de stat pe autorități bugetare pentru anii 2025-2027

mii lei

Denumire	Codul					Aprobat 2024	Estimat		
	autorității	sectorului	grupeii principale	grupeii	subgrupeii		2025	2026	2027
1	2	3	4	5	6	7	8	9	10
Secretariatul Parlamentului	0101					185 696,2	206 201,7	200 247,1	200 247,1
<i>cheltuieli recurente</i>	0101					185 696,2	206 201,7	200 247,1	200 247,1
Servicii generale de stat	0101	01				185 696,2	206 201,7	200 247,1	200 247,1
<i>cheltuieli recurente</i>	0101	01				185 696,2	206 201,7	200 247,1	200 247,1
Autorități legislative și executive	0101	01	01	1	1	185 696,2	206 201,7	200 247,1	200 247,1
<i>cheltuieli recurente</i>	0101	01	01	1	1	185 696,2	206 201,7	200 247,1	200 247,1
Aparatul Președintelui Republicii Moldova	0102					38 209,3	41 021,5	39 871,5	39 871,5
<i>cheltuieli recurente</i>	0102					38 209,3	41 021,5	39 871,5	39 871,5
Servicii generale de stat	0102	01				38 209,3	41 021,5	39 871,5	39 871,5
<i>cheltuieli recurente</i>	0102	01				38 209,3	41 021,5	39 871,5	39 871,5

Denumire	Codul					Aprobat 2024	Estimat		
	autorității	sectorului	grupeii principale	grupeii	subgrupeii		2025	2026	2027
1	2	3	4	5	6	7	8	9	10
Autorități legislative și executive	0102	01	01	1	1	38 209,3	41 021,5	39 871,5	39 871,5
<i>cheltuieli recurente</i>	0102	01	01	1	1	38 209,3	41 021,5	39 871,5	39 871,5
Curtea Constituțională	0103					26 852,5	31 393,1	27 993,1	27 993,1
<i>cheltuieli recurente</i>	0103					26 852,5	31 393,1	27 993,1	27 993,1
Servicii generale de stat	0103	01				26 852,5	31 393,1	27 993,1	27 993,1
<i>cheltuieli recurente</i>	0103	01				26 852,5	31 393,1	27 993,1	27 993,1
Autorități legislative și executive	0103	01	01	1	1	26 852,5	31 393,1	27 993,1	27 993,1
<i>cheltuieli recurente</i>	0103	01	01	1	1	26 852,5	31 393,1	27 993,1	27 993,1
Curtea de Conturi	0104					58 513,4	68 638,5	67 138,5	67 138,5
<i>cheltuieli recurente</i>	0104					58 513,4	68 638,5	67 138,5	67 138,5
Servicii generale de stat	0104	01				58 513,4	68 638,5	67 138,5	67 138,5
<i>cheltuieli recurente</i>	0104	01				58 513,4	68 638,5	67 138,5	67 138,5
Servicii bugetar-fiscale	0104	01	01	1	2	58 513,4	68 638,5	67 138,5	67 138,5
<i>cheltuieli recurente</i>	0104	01	01	1	2	58 513,4	68 638,5	67 138,5	67 138,5
Cancelaria de Stat	0201					743 256,2	524 877,0	490 112,0	487 614,5
<i>cheltuieli recurente</i>	0201					742 756,2	524 877,0	490 112,0	487 614,5
<i>investiții capitale</i>	0201					500,0			
Servicii generale de stat	0201	01				590 432,2	506 762,6	471 997,6	469 500,1
<i>cheltuieli recurente</i>	0201	01				589 932,2	506 762,6	471 997,6	469 500,1
<i>investiții capitale</i>	0201	01				500,0			
Autorități legislative și executive	0201	01	01	1	1	115 229,1	132 637,1	132 648,5	131 442,8
<i>cheltuieli recurente</i>	0201	01	01	1	1	115 229,1	132 637,1	132 648,5	131 442,8
Alte servicii generale	0201	01	01	3	3	392 203,1	274 125,5	239 349,1	238 057,3
<i>cheltuieli recurente</i>	0201	01	01	3	3	391 703,1	274 125,5	239 349,1	238 057,3
<i>investiții capitale</i>	0201	01	01	3	3	500,0			
Alte servicii de stat cu destinație generală	0201	01	01	6	9	83 000,0	100 000,0	100 000,0	100 000,0
<i>cheltuieli recurente</i>	0201	01	01	6	9	83 000,0	100 000,0	100 000,0	100 000,0
Servicii economice generale	0201	09				152 824,0	18 114,4	18 114,4	18 114,4
<i>cheltuieli recurente</i>	0201	09				152 824,0	18 114,4	18 114,4	18 114,4
Servicii economice și comerciale	0201	09	04	1	1	152 824,0	18 114,4	18 114,4	18 114,4
<i>cheltuieli recurente</i>	0201	09	04	1	1	152 824,0	18 114,4	18 114,4	18 114,4
Ministerul Finanțelor	0203					1 624 138,8	1 798 338,0	1 779 431,4	1 673 853,2
<i>cheltuieli recurente</i>	0203					1 621 138,8	1 589 838,0	1 582 967,2	1 581 873,6
<i>investiții capitale</i>	0203					3 000,0	208 500,0	196 464,2	91 979,6
Servicii generale de stat	0203	01				1 624 138,8	1 798 338,0	1 779 431,4	1 673 853,2
<i>cheltuieli recurente</i>	0203	01				1 621 138,8	1 589 838,0	1 582 967,2	1 581 873,6

Denumire	Codul					Aprobat 2024	Estimat		
	autorității	sectorului	grupeii principale	grupeii	subgrupeii		2025	2026	2027
1	2	3	4	5	6	7	8	9	10
<i>investiții capitale</i>	0203	01				3 000,0	208 500,0	196 464,2	91 979,6
Servicii bugetar-fiscale	0203	01	01	1	2	1 616 944,8	1 791 752,5	1 772 845,9	1 667 267,7
<i>cheltuieli recurente</i>	0203	01	01	1	2	1 613 944,8	1 583 252,5	1 576 381,7	1 575 288,1
<i>investiții capitale</i>	0203	01	01	1	2	3 000,0	208 500,0	196 464,2	91 979,6
Alte servicii generale	0203	01	01	3	3	7 194,0	6 585,5	6 585,5	6 585,5
<i>cheltuieli recurente</i>	0203	01	01	3	3	7 194,0	6 585,5	6 585,5	6 585,5
Ministerul Justiției	0204					1 080 087,9	1 373 502,9	1 657 721,6	1 738 848,6
<i>cheltuieli recurente</i>	0204					1 054 787,9	1 164 002,9	1 172 721,6	1 163 848,6
<i>investiții capitale</i>	0204					25 300,0	209 500,0	485 000,0	575 000,0
Servicii generale de stat	0204	01				19 392,9	23 118,7	20 662,6	20 662,6
<i>cheltuieli recurente</i>	0204	01				19 392,9	23 118,7	20 662,6	20 662,6
Alte servicii generale	0204	01	01	3	3	19 392,9	23 118,7	20 662,6	20 662,6
<i>cheltuieli recurente</i>	0204	01	01	3	3	19 392,9	23 118,7	20 662,6	20 662,6
Justiție	0204	07				254 375,2	272 581,6	315 081,6	327 581,6
<i>cheltuieli recurente</i>	0204	07				254 375,2	265 081,6	275 081,6	272 581,6
<i>investiții capitale</i>	0204	07					7 500,0	40 000,0	55 000,0
Probațiune	0204	07	03	3	4	62 675,9	69 584,5	69 584,5	69 584,5
<i>cheltuieli recurente</i>	0204	07	03	3	4	62 675,9	69 584,5	69 584,5	69 584,5
Alte servicii în domeniul justiției	0204	07	03	3	9	191 699,3	202 997,1	245 497,1	257 997,1
<i>cheltuieli recurente</i>	0204	07	03	3	9	191 699,3	195 497,1	205 497,1	202 997,1
<i>investiții capitale</i>	0204	07	03	3	9		7 500,0	40 000,0	55 000,0
Penitenciare	0204	08				806 319,8	1 077 802,6	1 321 977,4	1 390 604,4
<i>cheltuieli recurente</i>	0204	08				781 019,8	875 802,6	876 977,4	870 604,4
<i>investiții capitale</i>	0204	08				25 300,0	202 000,0	445 000,0	520 000,0
Sistemul penitenciar	0204	08	03	4	0	806 319,8	1 077 802,6	1 321 977,4	1 390 604,4
<i>cheltuieli recurente</i>	0204	08	03	4	0	781 019,8	875 802,6	876 977,4	870 604,4
<i>investiții capitale</i>	0204	08	03	4	0	25 300,0	202 000,0	445 000,0	520 000,0
Ministerul Afacerilor Interne	0205					3 966 315,4	4 576 513,1	4 482 491,3	4 435 856,1
<i>cheltuieli recurente</i>	0205					3 962 365,4	4 573 513,1	4 477 491,3	4 425 856,1
<i>investiții capitale</i>	0205					3 950,0	3 000,0	5 000,0	10 000,0
Servicii generale de stat	0205	01				164 591,9	169 162,1	168 162,1	166 662,1
<i>cheltuieli recurente</i>	0205	01				164 591,9	169 162,1	168 162,1	166 662,1
Alte servicii de stat cu destinație generală	0205	01	01	6	9	164 591,9	169 162,1	168 162,1	166 662,1
<i>cheltuieli recurente</i>	0205	01	01	6	9	164 591,9	169 162,1	168 162,1	166 662,1
Ordine publică	0205	06				3 533 777,8	4 116 288,3	4 021 886,4	3 973 024,2
<i>cheltuieli recurente</i>	0205	06				3 529 827,8	4 113 288,3	4 016 886,4	3 963 024,2
<i>investiții capitale</i>	0205	06				3 950,0	3 000,0	5 000,0	10 000,0
Poliție	0205	06	03	1	1	1 830 079,2	1 945 663,7	2 090 775,7	2 039 044,7
<i>cheltuieli recurente</i>	0205	06	03	1	1	1 830 079,2	1 945 663,7	2 090 775,7	2 039 044,7
Trupe de carabinieri	0205	06	03	1	2	252 684,1	245 803,5	245 803,5	245 803,5
<i>cheltuieli recurente</i>	0205	06	03	1	2	252 684,1	245 803,5	245 803,5	245 803,5
Poliția de frontieră	0205	06	03	1	4	702 137,9	760 357,4	740 757,4	739 557,4
<i>cheltuieli recurente</i>	0205	06	03	1	4	701 137,9	760 357,4	740 757,4	739 557,4
<i>investiții capitale</i>	0205	06	03	1	4	1 000,0			

Denumire	Codul					Aprobat 2024	Estimat		
	autorității	sectorului	grupeii principale	grupeii	subgrupeii		2025	2026	2027
1	2	3	4	5	6	7	8	9	10
Alte servicii în domeniul afacerilor interne	0205	06	03	1	9	210 495,5	385 787,6	387 797,6	392 807,6
<i>cheltuieli recurente</i>	0205	06	03	1	9	208 495,5	382 787,6	382 797,6	382 807,6
<i>investiții capitale</i>	0205	06	03	1	9	2 000,0	3 000,0	5 000,0	10 000,0
Servicii de pompieri și salvatori	0205	06	03	2	1	479 482,6	716 553,6	494 955,0	494 955,0
<i>cheltuieli recurente</i>	0205	06	03	2	1	478 532,6	716 553,6	494 955,0	494 955,0
<i>investiții capitale</i>	0205	06	03	2	1	950,0			
Alte servicii în domeniul ordinii publice și securității naționale	0205	06	03	6	9	58 898,5	62 122,5	61 797,2	60 856,0
<i>cheltuieli recurente</i>	0205	06	03	6	9	58 898,5	62 122,5	61 797,2	60 856,0
Protecția mediului	0205	16				11 451,1	8 594,7	8 594,7	8 002,6
<i>cheltuieli recurente</i>	0205	16				11 451,1	8 594,7	8 594,7	8 002,6
Colectarea și distrugerea deșeurilor	0205	16	05	1	0	11 451,1	8 594,7	8 594,7	8 002,6
<i>cheltuieli recurente</i>	0205	16	05	1	0	11 451,1	8 594,7	8 594,7	8 002,6
Sănătate	0205	18				121 478,7	140 239,7	140 858,9	145 009,0
<i>cheltuieli recurente</i>	0205	18				121 478,7	140 239,7	140 858,9	145 009,0
Servicii medicale generale	0205	18	07	2	1	47 512,9	57 748,5	57 939,5	58 140,1
<i>cheltuieli recurente</i>	0205	18	07	2	1	47 512,9	57 748,5	57 939,5	58 140,1
Servicii spitalicești generale	0205	18	07	3	1	73 965,8	82 491,2	82 919,4	86 868,9
<i>cheltuieli recurente</i>	0205	18	07	3	1	73 965,8	82 491,2	82 919,4	86 868,9
Educație	0205	21				133 505,1	142 012,5	142 773,4	142 942,4
<i>cheltuieli recurente</i>	0205	21				133 505,1	142 012,5	142 773,4	142 942,4
Învățământ profesional-tehnic postsecundar	0205	21	09	3	2	23 744,3	20 157,2	20 183,7	20 211,5
<i>cheltuieli recurente</i>	0205	21	09	3	2	23 744,3	20 157,2	20 183,7	20 211,5
Învățământ superior	0205	21	09	4	1	99 472,8	107 489,0	108 223,4	108 364,6
<i>cheltuieli recurente</i>	0205	21	09	4	1	99 472,8	107 489,0	108 223,4	108 364,6
Învățământ nedefinit după nivel	0205	21	09	5	0	10 288,0	14 366,3	14 366,3	14 366,3
<i>cheltuieli recurente</i>	0205	21	09	5	0	10 288,0	14 366,3	14 366,3	14 366,3
Protecție socială	0205	22				215,8	215,8	215,8	215,8
<i>cheltuieli recurente</i>	0205	22				215,8	215,8	215,8	215,8
Alte servicii de protecție socială	0205	22	10	9	9	215,8	215,8	215,8	215,8
<i>cheltuieli recurente</i>	0205	22	10	9	9	215,8	215,8	215,8	215,8
Știință și inovare	0205	23				1 295,0			
<i>cheltuieli recurente</i>	0205	23				1 295,0			
Cercetări științifice fundamentale	0205	23	01	4	0	111,2			
<i>cheltuieli recurente</i>	0205	23	01	4	0	111,2			
Cercetări științifice aplicate în domeniul									

Denumire	Codul					Aprobat 2024	Estimat		
	autorității	sectorului	grupeii principale	grupeii	subgrupeii		2025	2026	2027
1	2	3	4	5	6	7	8	9	10
ordinii publice și securității naționale	0205	23	03	5	0	1 183,8			
<i>cheltuieli recurente</i>	0205	23	03	5	0	1 183,8			
Ministerul Afacerilor Externe	0206					531 674,1	535 147,9	715 480,0	648 640,1
<i>cheltuieli recurente</i>	0206					531 674,1	535 147,9	715 480,0	648 640,1
Afaceri externe	0206	02				531 674,1	535 147,9	715 480,0	648 640,1
<i>cheltuieli recurente</i>	0206	02				531 674,1	535 147,9	715 480,0	648 640,1
Afaceri externe	0206	02	01	1	3	531 674,1	535 147,9	715 480,0	648 640,1
<i>cheltuieli recurente</i>	0206	02	01	1	3	531 674,1	535 147,9	715 480,0	648 640,1
Ministerul Apărării	0207					1 968 024,0	1 908 145,4	1 913 421,1	1 915 788,6
<i>cheltuieli recurente</i>	0207					1 698 024,0	1 708 145,4	1 713 421,1	1 715 788,6
<i>investiții capitale</i>	0207					270 000,0	200 000,0	200 000,0	200 000,0
Apărare națională	0207	05				1 787 002,6	1 721 367,1	1 721 637,1	1 721 847,1
<i>cheltuieli recurente</i>	0207	05				1 517 002,6	1 521 367,1	1 521 637,1	1 521 847,1
<i>investiții capitale</i>	0207	05				270 000,0	200 000,0	200 000,0	200 000,0
Forțe de apărare națională	0207	05	02	1	0	497 738,8	499 238,2	499 338,2	499 438,2
<i>cheltuieli recurente</i>	0207	05	02	1	0	497 738,8	499 238,2	499 338,2	499 438,2
Alte servicii în domeniul apărării naționale	0207	05	02	5	9	1 289 263,8	1 222 128,9	1 222 298,9	1 222 408,9
<i>cheltuieli recurente</i>	0207	05	02	5	9	1 019 263,8	1 022 128,9	1 022 298,9	1 022 408,9
<i>investiții capitale</i>	0207	05	02	5	9	270 000,0	200 000,0	200 000,0	200 000,0
Sănătate	0207	18				141 931,3	146 662,6	151 610,4	153 707,1
<i>cheltuieli recurente</i>	0207	18				141 931,3	146 662,6	151 610,4	153 707,1
Servicii medicale generale	0207	18	07	2	1	27 357,0	29 880,5	30 977,3	32 180,5
<i>cheltuieli recurente</i>	0207	18	07	2	1	27 357,0	29 880,5	30 977,3	32 180,5
Servicii spitalicești generale	0207	18	07	3	1	114 574,3	116 782,1	120 633,1	121 526,6
<i>cheltuieli recurente</i>	0207	18	07	3	1	114 574,3	116 782,1	120 633,1	121 526,6
Educație	0207	21				38 962,2	39 987,8	40 045,7	40 106,5
<i>cheltuieli recurente</i>	0207	21				38 962,2	39 987,8	40 045,7	40 106,5
Învățământ superior	0207	21	09	4	1	38 962,2	39 987,8	40 045,7	40 106,5
<i>cheltuieli recurente</i>	0207	21	09	4	1	38 962,2	39 987,8	40 045,7	40 106,5
Protecție socială	0207	22				127,9	127,9	127,9	127,9
<i>cheltuieli recurente</i>	0207	22				127,9	127,9	127,9	127,9
Alte servicii de protecție socială	0207	22	10	9	9	127,9	127,9	127,9	127,9
<i>cheltuieli recurente</i>	0207	22	10	9	9	127,9	127,9	127,9	127,9
Ministerul Dezvoltării Economice și Digitalizării	0222					402 290,7	521 958,9	441 754,9	419 444,9
<i>cheltuieli recurente</i>	0222					387 290,7	501 958,9	419 444,9	417 609,9
<i>investiții capitale</i>	0222					15 000,0	20 000,0	22 310,0	1 835,0
Servicii generale de stat	0222	01				15 000,0	26 124,4	26 124,4	26 124,4
<i>cheltuieli recurente</i>	0222	01				15 000,0	26 124,4	26 124,4	26 124,4

Denumire	Codul					Aprobat 2024	Estimat		
	autorității	sectorului	grupeii principale	grupeii	subgrupeii		2025	2026	2027
1	2	3	4	5	6	7	8	9	10
Alte servicii generale	0222	01	01	3	3	15 000,0	26 124,4	26 124,4	26 124,4
<i>cheltuieli recurente</i>	0222	01	01	3	3	15 000,0	26 124,4	26 124,4	26 124,4
Servicii economice generale	0222	09				372 263,0	475 806,8	395 602,8	373 292,8
<i>cheltuieli recurente</i>	0222	09				357 263,0	455 806,8	373 292,8	371 457,8
<i>investiții capitale</i>	0222	09				15 000,0	20 000,0	22 310,0	1 835,0
Servicii generale economice și comerciale	0222	09	04	1	1	147 068,8	248 904,2	168 700,2	146 390,2
<i>cheltuieli recurente</i>	0222	09	04	1	1	132 068,8	228 904,2	146 390,2	144 555,2
<i>investiții capitale</i>	0222	09	04	1	1	15 000,0	20 000,0	22 310,0	1 835,0
Alte servicii economice generale	0222	09	04	1	9	38 409,7	40 118,1	40 118,1	40 118,1
<i>cheltuieli recurente</i>	0222	09	04	1	9	38 409,7	40 118,1	40 118,1	40 118,1
Servicii economice multifuncționale	0222	09	04	7	4	186 784,5	186 784,5	186 784,5	186 784,5
<i>cheltuieli recurente</i>	0222	09	04	7	4	186 784,5	186 784,5	186 784,5	186 784,5
Comunicații	0222	14				15 027,7	20 027,7	20 027,7	20 027,7
<i>cheltuieli recurente</i>	0222	14				15 027,7	20 027,7	20 027,7	20 027,7
Comunicații	0222	14	04	6	1	15 027,7	20 027,7	20 027,7	20 027,7
<i>cheltuieli recurente</i>	0222	14	04	6	1	15 027,7	20 027,7	20 027,7	20 027,7
Ministerul Infrastructurii și Dezvoltării Regionale	0223					4 026 709,4	4 758 506,6	6 140 773,9	6 474 710,5
<i>cheltuieli recurente</i>	0223					2 641 559,4	3 353 506,6	4 332 018,9	4 530 681,0
<i>investiții capitale</i>	0223					1 385 150,0	1 405 000,0	1 808 755,0	1 944 029,5
Servicii economice generale	0223	09				88 528,5	87 428,7	87 428,7	87 428,7
<i>cheltuieli recurente</i>	0223	09				88 528,5	87 428,7	87 428,7	87 428,7
Servicii generale economice și comerciale	0223	09	04	1	1	32 528,5	31 428,7	31 428,7	31 428,7
<i>cheltuieli recurente</i>	0223	09	04	1	1	32 528,5	31 428,7	31 428,7	31 428,7
Servicii economice multifuncționale	0223	09	04	7	4	56 000,0	56 000,0	56 000,0	56 000,0
<i>cheltuieli recurente</i>	0223	09	04	7	4	56 000,0	56 000,0	56 000,0	56 000,0
Energetica	0223	11				25 500,0	28 000,0	28 000,0	28 000,0
<i>cheltuieli recurente</i>	0223	11				25 500,0	28 000,0	28 000,0	28 000,0
Electricitate	0223	11	04	3	5	15 000,0	20 000,0	20 000,0	20 000,0
<i>cheltuieli recurente</i>	0223	11	04	3	5	15 000,0	20 000,0	20 000,0	20 000,0
Alte tipuri de energie	0223	11	04	3	6	10 500,0	8 000,0	8 000,0	8 000,0
<i>cheltuieli recurente</i>	0223	11	04	3	6	10 500,0	8 000,0	8 000,0	8 000,0
Minerit, industrie și construcții	0223	12				306 754,0	51 591,7	51 591,7	51 591,7
<i>cheltuieli recurente</i>	0223	12				306 754,0	51 591,7	51 591,7	51 591,7
Construcții	0223	12	04	4	3	306 754,0	51 591,7	51 591,7	51 591,7
<i>cheltuieli recurente</i>	0223	12	04	4	3	306 754,0	51 591,7	51 591,7	51 591,7
Transporturi	0223	13				3 090 282,3	3 494 341,2	4 597 556,0	4 744 647,6
<i>cheltuieli recurente</i>	0223	13				1 835 132,3	2 234 341,2	3 133 801,0	3 244 668,6
<i>investiții capitale</i>	0223	13				1 255 150,0	1 260 000,0	1 463 755,0	1 499 979,0
Transport rutier	0223	13	04	5	1	2 983 128,5	3 387 384,7	4 288 310,8	4 335 402,4
<i>cheltuieli recurente</i>	0223	13	04	5	1	1 727 978,5	2 127 384,7	2 824 555,8	2 835 423,4

Denumire	Codul					Aprobat 2024	Estimat		
	autorității	sectorului	grupeii principale	grupeii	subgrupeii		2025	2026	2027
1	2	3	4	5	6	7	8	9	10
<i>investiții capitale</i>	0223	13	04	5	1	1 255 150,0	1 260 000,0	1 463 755,0	1 499 979,0
Transport naval	0223	13	04	5	2	35 876,1	38 085,8	38 085,8	38 085,8
<i>cheltuieli recurente</i>	0223	13	04	5	2	35 876,1	38 085,8	38 085,8	38 085,8
Transport feroviar	0223	13	04	5	3	7 200,0	4 722,1	202 538,1	302 538,1
<i>cheltuieli recurente</i>	0223	13	04	5	3	7 200,0	4 722,1	202 538,1	302 538,1
Transport aerian	0223	13	04	5	4	64 077,7	64 148,6	68 621,3	68 621,3
<i>cheltuieli recurente</i>	0223	13	04	5	4	64 077,7	64 148,6	68 621,3	68 621,3
Turism	0223	15				24 000,0	24 000,0	24 000,0	24 000,0
<i>cheltuieli recurente</i>	0223	15				24 000,0	24 000,0	24 000,0	24 000,0
Turism	0223	15	04	7	3	24 000,0	24 000,0	24 000,0	24 000,0
<i>cheltuieli recurente</i>	0223	15	04	7	3	24 000,0	24 000,0	24 000,0	24 000,0
Gospodăria comunală de locuințe	0223	17				433 560,1	944 423,0	1 141 081,7	1 326 687,4
<i>cheltuieli recurente</i>	0223	17				303 560,1	799 423,0	796 081,7	882 636,9
<i>investiții capitale</i>	0223	17				130 000,0	145 000,0	345 000,0	444 050,5
Gospodăria de locuințe	0223	17	06	1	0	15 150,0	92 273,0	133 885,0	180 846,0
<i>cheltuieli recurente</i>	0223	17	06	1	0	5 150,0	82 273,0	53 885,0	60 846,0
<i>investiții capitale</i>	0223	17	06	1	0	10 000,0	10 000,0	80 000,0	120 000,0
Dezvoltare comunală și amenajare	0223	17	06	2	0	70 000,0	70 000,0	70 000,0	70 000,0
<i>cheltuieli recurente</i>	0223	17	06	2	0	70 000,0	70 000,0	70 000,0	70 000,0
<i>investiții capitale</i>	0223	17	06	2	0				
Aprovizionare cu apă	0223	17	06	3	0	348 410,1	762 150,0	917 196,7	1 055 841,4
<i>cheltuieli recurente</i>	0223	17	06	3	0	228 410,1	627 150,0	652 196,7	731 790,9
<i>investiții capitale</i>	0223	17	06	3	0	120 000,0	135 000,0	265 000,0	324 050,5
Iluminarea străzilor	0223	17	06	4	0		20 000,0	20 000,0	20 000,0
<i>cheltuieli recurente</i>	0223	17	06	4	0		20 000,0	20 000,0	20 000,0
Educație	0223	21				58 084,5	128 722,0	211 115,8	212 355,1
<i>cheltuieli recurente</i>	0223	21				58 084,5	128 722,0	211 115,8	212 355,1
Educație timpurie	0223	21	09	1	1	21 586,4	62 848,0	62 238,1	49 037,5
<i>cheltuieli recurente</i>	0223	21	09	1	1	21 586,4	62 848,0	62 238,1	49 037,5
Învățământ primar	0223	21	09	1	2	8 380,0	8 380,0	8 380,0	8 380,0
<i>cheltuieli recurente</i>	0223	21	09	1	2	8 380,0	8 380,0	8 380,0	8 380,0
Învățământ gimnazial	0223	21	09	2	1	10 475,0	10 475,0	10 475,0	10 475,0
<i>cheltuieli recurente</i>	0223	21	09	2	1	10 475,0	10 475,0	10 475,0	10 475,0
Învățământ liceal	0223	21	09	2	2	17 643,1	47 019,0	130 022,7	144 462,6
<i>cheltuieli recurente</i>	0223	21	09	2	2	17 643,1	47 019,0	130 022,7	144 462,6
Ministerul Agriculturii și Industriei Alimentare	0224					2 376 992,5	2 536 466,5	2 535 622,1	2 689 928,5
<i>cheltuieli recurente</i>	0224					2 290 593,9	2 450 567,7	2 472 044,3	2 676 939,2
<i>investiții capitale</i>	0224					86 398,6	85 898,8	63 577,8	12 989,3
Agricultura	0224	10				2 264 505,1	2 427 348,6	2 425 099,2	2 578 405,6
<i>cheltuieli recurente</i>	0224	10				2 178 106,5	2 341 449,8	2 361 521,4	2 565 416,3
<i>investiții capitale</i>	0224	10				86 398,6	85 898,8	63 577,8	12 989,3
Agricultură	0224	10	04	2	1	2 224 570,3	2 391 345,8	2 389 096,4	2 542 402,8
<i>cheltuieli recurente</i>	0224	10	04	2	1	2 138 171,7	2 305 447,0	2 325 518,6	2 529 413,5
<i>investiții capitale</i>	0224	10	04	2	1	86 398,6	85 898,8	63 577,8	12 989,3

Denumire	Codul					Aprobat 2024	Estimat		
	autorității	sectorului	grupeii principale	grupeii	subgrupeii		2025	2026	2027
1	2	3	4	5	6	7	8	9	10
Alte servicii în domeniul agriculturii, gospodăriei silvice, gospodăriei piscicole și gospodăriei de vânătoare	0224	10	04	2	9	39 934,8	36 002,8	36 002,8	36 002,8
<i>cheltuieli recurente</i>	0224	10	04	2	9	39 934,8	36 002,8	36 002,8	36 002,8
Știință și inovare	0224	23				112 487,4	109 117,9	110 522,9	111 522,9
<i>cheltuieli recurente</i>	0224	23				112 487,4	109 117,9	110 522,9	111 522,9
Cercetări științifice aplicate în agricultură, gospodăria silvică, gospodăria piscicolă și gospodăria de vânătoare	0224	23	04	8	2	112 487,4	109 117,9	110 522,9	111 522,9
<i>cheltuieli recurente</i>	0224	23	04	8	2	112 487,4	109 117,9	110 522,9	111 522,9
Ministerul Mediului	0225					704 659,8	809 827,7	910 371,5	1 027 797,5
<i>cheltuieli recurente</i>	0225					699 959,8	784 827,7	860 371,5	967 797,5
<i>investiții capitale</i>	0225					4 700,0	25 000,0	50 000,0	60 000,0
Agricultura	0225	10				127 584,8	128 237,0	128 237,0	128 237,0
<i>cheltuieli recurente</i>	0225	10				127 584,8	128 237,0	128 237,0	128 237,0
Gospodărie silvică	0225	10	04	2	2	127 584,8	128 237,0	128 237,0	128 237,0
<i>cheltuieli recurente</i>	0225	10	04	2	2	127 584,8	128 237,0	128 237,0	128 237,0
Minerit, industrie și construcții	0225	12				9 179,6	8 773,6	8 773,6	8 773,6
<i>cheltuieli recurente</i>	0225	12				9 179,6	8 773,6	8 773,6	8 773,6
Extracția resurselor minerale	0225	12	04	4	1	9 179,6	8 773,6	8 773,6	8 773,6
<i>cheltuieli recurente</i>	0225	12	04	4	1	9 179,6	8 773,6	8 773,6	8 773,6
Protecția mediului	0225	16				474 817,9	672 817,1	773 360,9	890 786,9
<i>cheltuieli recurente</i>	0225	16				470 117,9	647 817,1	723 360,9	830 786,9
<i>investiții capitale</i>	0225	16				4 700,0	25 000,0	50 000,0	60 000,0
Colectarea și distrugerea deșeurilor	0225	16	05	1	0	128 167,4	249 124,0	354 796,0	478 382,0
<i>cheltuieli recurente</i>	0225	16	05	1	0	123 467,4	224 124,0	304 796,0	418 382,0
<i>investiții capitale</i>	0225	16	05	1	0	4 700,0	25 000,0	50 000,0	60 000,0
Protecție împotriva poluării mediului	0225	16	05	3	0	205 231,5	231 055,7	230 967,0	230 967,0
<i>cheltuieli recurente</i>	0225	16	05	3	0	205 231,5	231 055,7	230 967,0	230 967,0
Protecție a biodiversității	0225	16	05	4	0	34 300,5	49 925,0	48 560,0	45 900,0
<i>cheltuieli recurente</i>	0225	16	05	4	0	34 300,5	49 925,0	48 560,0	45 900,0
Alte servicii în domeniul protecției mediului	0225	16	05	6	9	107 118,5	142 712,4	139 037,9	135 537,9
<i>cheltuieli recurente</i>	0225	16	05	6	9	107 118,5	142 712,4	139 037,9	135 537,9
Gospodăria comunală de locuințe	0225	17				93 077,5			
<i>cheltuieli recurente</i>	0225	17				93 077,5			

Denumire	Codul					Aprobat 2024	Estimat		
	autorității	sectorului	grupeii principale	grupeii	subgrupeii		2025	2026	2027
1	2	3	4	5	6	7	8	9	10
Aprovizionare cu apă	0225	17	06	3	0	93 077,5			
<i>cheltuieli recurente</i>	0225	17	06	3	0	93 077,5			
Ministerul Educației și Cercetării	0226					3 431 140,9	3 494 486,2	3 324 368,0	3 346 397,4
<i>cheltuieli recurente</i>	0226					3 406 958,3	3 479 047,5	3 310 368,0	3 330 320,8
<i>investiții capitale</i>	0226					24 182,6	15 438,7	14 000,0	16 076,6
Tineret și sport	0226	19				241 608,0	277 060,1	280 560,1	281 060,1
<i>cheltuieli recurente</i>	0226	19				241 608,0	274 560,1	274 560,1	274 560,1
<i>investiții capitale</i>	0226	19					2 500,0	6 000,0	6 500,0
Servicii de sport și cultură fizică	0226	19	08	1	2	208 737,4	250 186,5	253 686,5	254 186,5
<i>cheltuieli recurente</i>	0226	19	08	1	2	208 737,4	247 686,5	247 686,5	247 686,5
<i>investiții capitale</i>	0226	19	08	1	2		2 500,0	6 000,0	6 500,0
Servicii pentru tineret	0226	19	08	1	3	24 104,2	24 104,2	24 104,2	24 104,2
<i>cheltuieli recurente</i>	0226	19	08	1	3	24 104,2	24 104,2	24 104,2	24 104,2
Alte servicii în domeniul tineretului și sportului	0226	19	08	6	2	8 766,4	2 769,4	2 769,4	2 769,4
<i>cheltuieli recurente</i>	0226	19	08	6	2	8 766,4	2 769,4	2 769,4	2 769,4
Educație	0226	21				2 859 283,0	2 887 125,2	2 713 986,0	2 735 515,4
<i>cheltuieli recurente</i>	0226	21				2 835 100,4	2 874 186,5	2 705 986,0	2 725 938,8
<i>investiții capitale</i>	0226	21				24 182,6	12 938,7	8 000,0	9 576,6
Învățământ gimnazial	0226	21	09	2	1	27 406,8	28 023,8	28 052,6	28 079,0
<i>cheltuieli recurente</i>	0226	21	09	2	1	27 406,8	28 023,8	28 052,6	28 079,0
Învățământ liceal	0226	21	09	2	2	176 812,9	193 506,9	194 475,3	195 402,7
<i>cheltuieli recurente</i>	0226	21	09	2	2	176 812,9	193 506,9	194 475,3	195 402,7
Învățământ profesional-tehnic secundar	0226	21	09	3	1	584 884,3	590 035,4	595 585,9	601 543,9
<i>cheltuieli recurente</i>	0226	21	09	3	1	584 884,3	590 035,4	595 585,9	601 543,9
Învățământ profesional-tehnic postsecundar	0226	21	09	3	2	595 561,7	609 057,2	609 652,4	615 004,0
<i>cheltuieli recurente</i>	0226	21	09	3	2	592 561,7	598 057,2	601 652,4	605 427,4
<i>investiții capitale</i>	0226	21	09	3	2	3 000,0	11 000,0	8 000,0	9 576,6
Învățământ superior	0226	21	09	4	1	1 035 691,8	1 043 759,7	863 888,5	872 130,3
<i>cheltuieli recurente</i>	0226	21	09	4	1	1 014 509,2	1 041 821,0	863 888,5	872 130,3
<i>investiții capitale</i>	0226	21	09	4	1	21 182,6	1 938,7		
Învățământ nedefinit după nivel	0226	21	09	5	0	167 740,1	165 091,4	165 091,4	165 091,4
<i>cheltuieli recurente</i>	0226	21	09	5	0	167 740,1	165 091,4	165 091,4	165 091,4
Servicii afiliate învățământului	0226	21	09	6	0	165 413,2	100 629,8	100 629,8	100 679,8
<i>cheltuieli recurente</i>	0226	21	09	6	0	165 413,2	100 629,8	100 629,8	100 679,8
Alte servicii în domeniul învățământului	0226	21	09	8	9	105 772,2	157 021,0	156 610,1	157 584,3
<i>cheltuieli recurente</i>	0226	21	09	8	9	105 772,2	157 021,0	156 610,1	157 584,3
Știință și inovare	0226	23				330 249,9	330 300,9	329 821,9	329 821,9
<i>cheltuieli recurente</i>	0226	23				330 249,9	330 300,9	329 821,9	329 821,9

Denumire	Codul					Aprobat 2024	Estimat		
	autorității	sectorului	grupeii principale	grupeii	subgrupeii		2025	2026	2027
1	2	3	4	5	6	7	8	9	10
Cercetări științifice fundamentale	0226	23	01	4	0	45 742,1	45 793,1	45 314,1	45 314,1
<i>cheltuieli recurente</i>	0226	23	01	4	0	45 742,1	45 793,1	45 314,1	45 314,1
Cercetări științifice aplicate legate de servicii de stat cu destinație generală	0226	23	01	5	0	50 186,2	50 186,2	50 186,2	50 186,2
<i>cheltuieli recurente</i>	0226	23	01	5	0	50 186,2	50 186,2	50 186,2	50 186,2
Cercetări științifice aplicate în agricultură, gospodăria silvică, gospodăria piscicolă și gospodăria de vânătoare	0226	23	04	8	2	45 169,1	45 169,1	45 169,1	45 169,1
<i>cheltuieli recurente</i>	0226	23	04	8	2	45 169,1	45 169,1	45 169,1	45 169,1
Cercetări științifice aplicate în alte domenii ale economiei	0226	23	04	8	7	84 499,0	84 499,0	84 499,0	84 499,0
<i>cheltuieli recurente</i>	0226	23	04	8	7	84 499,0	84 499,0	84 499,0	84 499,0
Cercetări științifice aplicate în domeniul protecției mediului	0226	23	05	5	0	104 653,5	104 653,5	104 653,5	104 653,5
<i>cheltuieli recurente</i>	0226	23	05	5	0	104 653,5	104 653,5	104 653,5	104 653,5
Ministerul Culturii	0227					677 156,5	681 875,8	688 431,1	698 899,2
<i>cheltuieli recurente</i>	0227					671 356,5	667 875,8	668 431,1	668 899,2
<i>investiții capitale</i>	0227					5 800,0	14 000,0	20 000,0	30 000,0
Turism	0227	15				9 000,0	9 500,0	9 500,0	9 500,0
<i>cheltuieli recurente</i>	0227	15				9 000,0	9 500,0	9 500,0	9 500,0
Turism	0227	15	04	7	3	9 000,0	9 500,0	9 500,0	9 500,0
<i>cheltuieli recurente</i>	0227	15	04	7	3	9 000,0	9 500,0	9 500,0	9 500,0
Cultura	0227	20				583 856,3	586 305,4	592 605,4	602 805,4
<i>cheltuieli recurente</i>	0227	20				578 056,3	572 305,4	572 605,4	572 805,4
<i>investiții capitale</i>	0227	20				5 800,0	14 000,0	20 000,0	30 000,0
Servicii în domeniul culturii	0227	20	08	2	0	545 211,6	558 276,8	564 576,8	574 776,8
<i>cheltuieli recurente</i>	0227	20	08	2	0	539 411,6	544 276,8	544 576,8	544 776,8
<i>investiții capitale</i>	0227	20	08	2	0	5 800,0	14 000,0	20 000,0	30 000,0
Presă	0227	20	08	3	2	18 412,1	7 912,1	7 912,1	7 912,1
<i>cheltuieli recurente</i>	0227	20	08	3	2	18 412,1	7 912,1	7 912,1	7 912,1
Alte servicii în domeniul culturii, cultelor și odihnei	0227	20	08	6	1	20 232,6	20 116,5	20 116,5	20 116,5
<i>cheltuieli recurente</i>	0227	20	08	6	1	20 232,6	20 116,5	20 116,5	20 116,5
Educație	0227	21				66 880,3	67 896,9	68 152,2	68 420,3
<i>cheltuieli recurente</i>	0227	21				66 880,3	67 896,9	68 152,2	68 420,3
Învățământ superior	0227	21	09	4	1	66 880,3	67 896,9	68 152,2	68 420,3
<i>cheltuieli recurente</i>	0227	21	09	4	1	66 880,3	67 896,9	68 152,2	68 420,3
Știință și inovare	0227	23				17 419,9	18 173,5	18 173,5	18 173,5
<i>cheltuieli recurente</i>	0227	23				17 419,9	18 173,5	18 173,5	18 173,5

Denumire	Codul					Aprobat 2024	Estimat		
	autorității	sectorului	grupeii principale	grupeii	subgrupeii		2025	2026	2027
1	2	3	4	5	6	7	8	9	10
Cercetări științifice fundamentale	0227	23	01	4	0	10 733,2	10 678,4	10 678,4	10 678,4
<i>cheltuieli recurente</i>	0227	23	01	4	0	10 733,2	10 678,4	10 678,4	10 678,4
Cercetări științifice aplicate legate de servicii de stat cu destinație generală	0227	23	01	5	0	6 686,7	7 495,1	7 495,1	7 495,1
<i>cheltuieli recurente</i>	0227	23	01	5	0	6 686,7	7 495,1	7 495,1	7 495,1
Ministerul Muncii și Protecției Sociale	0228					2 648 298,3	2 185 857,7	2 186 326,8	2 186 617,0
<i>cheltuieli recurente</i>	0228					2 648 298,3	2 185 857,7	2 186 326,8	2 186 617,0
Servicii economice generale	0228	09				75 446,6	85 624,8	85 624,8	85 624,8
<i>cheltuieli recurente</i>	0228	09				75 446,6	85 624,8	85 624,8	85 624,8
Servicii generale în domeniul forței de muncă	0228	09	04	1	2	75 446,6	85 624,8	85 624,8	85 624,8
<i>cheltuieli recurente</i>	0228	09	04	1	2	75 446,6	85 624,8	85 624,8	85 624,8
Protecție socială	0228	22				2 572 851,7	2 100 232,9	2 100 702,0	2 100 992,2
<i>cheltuieli recurente</i>	0228	22				2 572 851,7	2 100 232,9	2 100 702,0	2 100 992,2
Protecție în caz de incapacitate de muncă	0228	22	10	1	2	940 337,9	1 188 081,8	1 188 333,1	1 188 401,4
<i>cheltuieli recurente</i>	0228	22	10	1	2	940 337,9	1 188 081,8	1 188 333,1	1 188 401,4
Protecție persoanelor în etate	0228	22	10	2	0	212 427,6	221 800,0	221 934,4	222 068,8
<i>cheltuieli recurente</i>	0228	22	10	2	0	212 427,6	221 800,0	221 934,4	222 068,8
Protecție a familiei și a copiilor	0228	22	10	4	0	373 427,3	361 590,5	361 667,8	361 749,0
<i>cheltuieli recurente</i>	0228	22	10	4	0	373 427,3	361 590,5	361 667,8	361 749,0
Protecție în caz de șomaj	0228	22	10	5	0	34 135,9	34 135,3	34 135,6	34 135,9
<i>cheltuieli recurente</i>	0228	22	10	5	0	34 135,9	34 135,3	34 135,6	34 135,9
Protecție împotriva excluziunii sociale	0228	22	10	7	0	15 330,8	14 727,5	14 732,0	14 736,7
<i>cheltuieli recurente</i>	0228	22	10	7	0	15 330,8	14 727,5	14 732,0	14 736,7
Administrație în domeniul protecției sociale	0228	22	10	9	1	232 080,3	216 616,7	216 616,9	216 617,2
<i>cheltuieli recurente</i>	0228	22	10	9	1	232 080,3	216 616,7	216 616,9	216 617,2
Alte servicii de protecție socială	0228	22	10	9	9	765 111,9	63 281,1	63 282,2	63 283,2
<i>cheltuieli recurente</i>	0228	22	10	9	9	765 111,9	63 281,1	63 282,2	63 283,2
Ministerul Sănătății	0229					2 238 722,9	2 126 614,9	2 361 604,4	2 296 994,5
<i>cheltuieli recurente</i>	0229					2 162 722,9	1 994 614,9	2 081 604,4	1 926 994,5
<i>investiții capitale</i>	0229					76 000,0	132 000,0	280 000,0	370 000,0
Sănătate	0229	18				1 776 264,7	1 639 021,3	1 870 986,7	1 803 201,5
<i>cheltuieli recurente</i>	0229	18				1 700 264,7	1 507 021,3	1 590 986,7	1 433 201,5
<i>investiții capitale</i>	0229	18				76 000,0	132 000,0	280 000,0	370 000,0
Servicii medicale specializate	0229	18	07	2	2	13 177,4	12 835,7	12 851,4	12 867,9

Denumire	Codul					Aprobat 2024	Estimat		
	autorității	sectorului	grupei principale	grupeii	subgrupeii		2025	2026	2027
1	2	3	4	5	6	7	8	9	10
<i>cheltuieli recurente</i>	0229	18	07	2	2	13 177,4	12 835,7	12 851,4	12 867,9
Servicii de recuperare a sănătății	0229	18	07	3	4	129 992,2	158 266,3	160 915,8	163 721,9
<i>cheltuieli recurente</i>	0229	18	07	3	4	129 992,2	158 266,3	160 915,8	163 721,9
Servicii de sănătate publică	0229	18	07	4	0	870 166,8	891 579,1	917 309,7	758 093,7
<i>cheltuieli recurente</i>	0229	18	07	4	0	870 166,8	891 579,1	917 309,7	758 093,7
Administrare în domeniul ocrotirii sănătății	0229	18	07	6	1	49 546,6	38 229,6	38 229,6	38 229,6
<i>cheltuieli recurente</i>	0229	18	07	6	1	49 546,6	38 229,6	38 229,6	38 229,6
Alte servicii în domeniul ocrotirii sănătății	0229	18	07	6	9	713 381,7	538 110,6	741 680,2	830 288,4
<i>cheltuieli recurente</i>	0229	18	07	6	9	637 381,7	406 110,6	461 680,2	460 288,4
<i>investiții capitale</i>	0229	18	07	6	9	76 000,0	132 000,0	280 000,0	370 000,0
Educație	0229	21				378 364,0	404 587,0	407 611,1	410 786,4
<i>cheltuieli recurente</i>	0229	21				378 364,0	404 587,0	407 611,1	410 786,4
Învățământ profesional-tehnic postsecundar	0229	21	09	3	2	115 149,2	115 060,0	115 776,4	116 528,6
<i>cheltuieli recurente</i>	0229	21	09	3	2	115 149,2	115 060,0	115 776,4	116 528,6
Învățământ superior	0229	21	09	4	1	185 729,1	206 868,1	207 944,0	209 073,7
<i>cheltuieli recurente</i>	0229	21	09	4	1	185 729,1	206 868,1	207 944,0	209 073,7
Învățământ superior postuniversitar	0229	21	09	4	2	76 991,8	82 165,0	83 396,8	84 690,2
<i>cheltuieli recurente</i>	0229	21	09	4	2	76 991,8	82 165,0	83 396,8	84 690,2
Servicii afiliate învățământului	0229	21	09	6	0	493,9	493,9	493,9	493,9
<i>cheltuieli recurente</i>	0229	21	09	6	0	493,9	493,9	493,9	493,9
Protecție socială	0229	22				41 077,0	41 077,0	41 077,0	41 077,0
<i>cheltuieli recurente</i>	0229	22				41 077,0	41 077,0	41 077,0	41 077,0
Alte servicii de protecție socială	0229	22	10	9	9	41 077,0	41 077,0	41 077,0	41 077,0
<i>cheltuieli recurente</i>	0229	22	10	9	9	41 077,0	41 077,0	41 077,0	41 077,0
Știință și inovare	0229	23				43 017,2	41 929,6	41 929,6	41 929,6
<i>cheltuieli recurente</i>	0229	23				43 017,2	41 929,6	41 929,6	41 929,6
Cercetări științifice aplicate în domeniul ocrotirii sănătății	0229	23	07	5	0	43 017,2	41 929,6	41 929,6	41 929,6
<i>cheltuieli recurente</i>	0229	23	07	5	0	43 017,2	41 929,6	41 929,6	41 929,6
Ministerul Energiei	0230					679 115,9	724 686,5	888 037,6	585 214,7
<i>cheltuieli recurente</i>	0230					679 115,9	724 686,5	888 037,6	585 214,7
Energetica	0230	11				679 115,9	724 686,5	888 037,6	585 214,7
<i>cheltuieli recurente</i>	0230	11				679 115,9	724 686,5	888 037,6	585 214,7
Petrol și gaze naturale	0230	11	04	3	2	269,4	269,4	269,4	269,4
<i>cheltuieli recurente</i>	0230	11	04	3	2	269,4	269,4	269,4	269,4
Electricitate	0230	11	04	3	5	71 447,0	138 369,7	120 628,7	116 487,7
<i>cheltuieli recurente</i>	0230	11	04	3	5	71 447,0	138 369,7	120 628,7	116 487,7

Denumire	Codul					Aprobat 2024	Estimat		
	autorității	sectorului	grupeii principale	grupeii	subgrupeii		2025	2026	2027
1	2	3	4	5	6	7	8	9	10
Alte tipuri de energie	0230	11	04	3	6	568 430,4	564 657,2	746 325,3	447 643,4
<i>cheltuieli recurente</i>	<i>0230</i>	<i>11</i>	<i>04</i>	<i>3</i>	<i>6</i>	<i>568 430,4</i>	<i>564 657,2</i>	<i>746 325,3</i>	<i>447 643,4</i>
Alte servicii în domeniul energiei	0230	11	04	3	9	38 969,1	21 390,2	20 814,2	20 814,2
<i>cheltuieli recurente</i>	<i>0230</i>	<i>11</i>	<i>04</i>	<i>3</i>	<i>9</i>	<i>38 969,1</i>	<i>21 390,2</i>	<i>20 814,2</i>	<i>20 814,2</i>
Biroul Național de Statistică	0241					368 695,4	159 420,8	155 920,8	153 768,7
<i>cheltuieli recurente</i>	<i>0241</i>					<i>368 695,4</i>	<i>159 420,8</i>	<i>155 920,8</i>	<i>153 768,7</i>
Servicii generale de stat	0241	01				368 695,4	159 420,8	155 920,8	153 768,7
<i>cheltuieli recurente</i>	<i>0241</i>	<i>01</i>				<i>368 695,4</i>	<i>159 420,8</i>	<i>155 920,8</i>	<i>153 768,7</i>
Servicii de planificare și statistică	0241	01	01	3	2	368 695,4	159 420,8	155 920,8	153 768,7
<i>cheltuieli recurente</i>	<i>0241</i>	<i>01</i>	<i>01</i>	<i>3</i>	<i>2</i>	<i>368 695,4</i>	<i>159 420,8</i>	<i>155 920,8</i>	<i>153 768,7</i>
Agenția Geodezie, Cartografie și Cadastru	0242					27 123,5	78 559,9	108 559,9	28 559,9
<i>cheltuieli recurente</i>	<i>0242</i>					<i>27 123,5</i>	<i>78 559,9</i>	<i>108 559,9</i>	<i>28 559,9</i>
Servicii economice generale	0242	09				27 123,5	78 559,9	108 559,9	28 559,9
<i>cheltuieli recurente</i>	<i>0242</i>	<i>09</i>				<i>27 123,5</i>	<i>78 559,9</i>	<i>108 559,9</i>	<i>28 559,9</i>
Servicii generale economice și comerciale	0242	09	04	1	1	19 277,7	69 277,7	99 277,7	19 277,7
<i>cheltuieli recurente</i>	<i>0242</i>	<i>09</i>	<i>04</i>	<i>1</i>	<i>1</i>	<i>19 277,7</i>	<i>69 277,7</i>	<i>99 277,7</i>	<i>19 277,7</i>
Alte servicii economice generale	0242	09	04	1	9	7 845,8	9 282,2	9 282,2	9 282,2
<i>cheltuieli recurente</i>	<i>0242</i>	<i>09</i>	<i>04</i>	<i>1</i>	<i>9</i>	<i>7 845,8</i>	<i>9 282,2</i>	<i>9 282,2</i>	<i>9 282,2</i>
Agenția Relații Interetnice	0243					5 596,7	5 548,2	5 548,2	5 548,2
<i>cheltuieli recurente</i>	<i>0243</i>					<i>5 596,7</i>	<i>5 548,2</i>	<i>5 548,2</i>	<i>5 548,2</i>
Servicii generale de stat	0243	01				5 596,7	5 548,2	5 548,2	5 548,2
<i>cheltuieli recurente</i>	<i>0243</i>	<i>01</i>				<i>5 596,7</i>	<i>5 548,2</i>	<i>5 548,2</i>	<i>5 548,2</i>
Alte servicii generale	0243	01	01	3	3	5 596,7	5 548,2	5 548,2	5 548,2
<i>cheltuieli recurente</i>	<i>0243</i>	<i>01</i>	<i>01</i>	<i>3</i>	<i>3</i>	<i>5 596,7</i>	<i>5 548,2</i>	<i>5 548,2</i>	<i>5 548,2</i>
Agenția Medicamentului și Dispozitivelor Medicale	0248					50 650,2	62 975,9	62 975,9	62 975,9
<i>cheltuieli recurente</i>	<i>0248</i>					<i>50 650,2</i>	<i>62 975,9</i>	<i>62 975,9</i>	<i>62 975,9</i>
Sănătate	0248	18				50 650,2	62 975,9	62 975,9	62 975,9
<i>cheltuieli recurente</i>	<i>0248</i>	<i>18</i>				<i>50 650,2</i>	<i>62 975,9</i>	<i>62 975,9</i>	<i>62 975,9</i>
Produse farmaceutice	0248	18	07	1	1	45 650,2	57 975,9	57 975,9	57 975,9
<i>cheltuieli recurente</i>	<i>0248</i>	<i>18</i>	<i>07</i>	<i>1</i>	<i>1</i>	<i>45 650,2</i>	<i>57 975,9</i>	<i>57 975,9</i>	<i>57 975,9</i>
Alte servicii în domeniul ocrotirii sănătății	0248	18	07	6	9	5 000,0	5 000,0	5 000,0	5 000,0
<i>cheltuieli recurente</i>	<i>0248</i>	<i>18</i>	<i>07</i>	<i>6</i>	<i>9</i>	<i>5 000,0</i>	<i>5 000,0</i>	<i>5 000,0</i>	<i>5 000,0</i>
Agenția Proprietății Publice	0249					32 455,0	31 865,8	51 365,8	91 365,8
<i>cheltuieli recurente</i>	<i>0249</i>					<i>32 455,0</i>	<i>31 865,8</i>	<i>31 365,8</i>	<i>31 365,8</i>

Denumire	Codul					Aprobat 2024	Estimat		
	autorității	sectorului	grupeii principale	grupeii	subgrupeii		2025	2026	2027
1	2	3	4	5	6	7	8	9	10
<i>investiții capitale</i>	0249						500,0	20 000,0	60 000,0
Servicii economice generale	0249	09				32 455,0	31 865,8	51 365,8	91 365,8
<i>cheltuieli recurente</i>	0249	09				32 455,0	31 365,8	31 365,8	31 365,8
<i>investiții capitale</i>	0249	09					500,0	20 000,0	60 000,0
Servicii generale economice și comerciale	0249	09	04	1	1	32 455,0	31 865,8	51 365,8	91 365,8
<i>cheltuieli recurente</i>	0249	09	04	1	1	32 455,0	31 365,8	31 365,8	31 365,8
<i>investiții capitale</i>	0249	09	04	1	1		500,0	20 000,0	60 000,0
Agenția Națională pentru Cercetare și Dezvoltare	0250					89 048,5	79 592,4	80 233,0	78 502,4
<i>cheltuieli recurente</i>	0250					89 048,5	79 592,4	80 233,0	78 502,4
Știință și inovare	0250	23				89 048,5	79 592,4	80 233,0	78 502,4
<i>cheltuieli recurente</i>	0250	23				89 048,5	79 592,4	80 233,0	78 502,4
Cercetări științifice fundamentale	0250	23	01	4	0	24 274,2	14 818,1	15 458,7	13 728,1
<i>cheltuieli recurente</i>	0250	23	01	4	0	24 274,2	14 818,1	15 458,7	13 728,1
Cercetări științifice aplicate legate de servicii de stat cu destinație generală	0250	23	01	5	0	14 898,1	14 898,1	14 898,1	14 898,1
<i>cheltuieli recurente</i>	0250	23	01	5	0	14 898,1	14 898,1	14 898,1	14 898,1
Cercetări științifice aplicate în agricultură, gospodăria silvică, gospodăria piscicolă și gospodăria de vânătoare	0250	23	04	8	2	14 250,3	14 250,3	14 250,3	14 250,3
<i>cheltuieli recurente</i>	0250	23	04	8	2	14 250,3	14 250,3	14 250,3	14 250,3
Cercetări științifice aplicate în alte domenii ale economiei	0250	23	04	8	7	16 193,6	16 193,6	16 193,6	16 193,6
<i>cheltuieli recurente</i>	0250	23	04	8	7	16 193,6	16 193,6	16 193,6	16 193,6
Cercetări științifice aplicate în domeniul protecției mediului	0250	23	05	5	0	13 602,6	13 602,6	13 602,6	13 602,6
<i>cheltuieli recurente</i>	0250	23	05	5	0	13 602,6	13 602,6	13 602,6	13 602,6
Cercetări științifice aplicate în domeniul ocrotirii sănătății	0250	23	07	5	0	5 829,7	5 829,7	5 829,7	5 829,7
<i>cheltuieli recurente</i>	0250	23	07	5	0	5 829,7	5 829,7	5 829,7	5 829,7
Agenția de Stat pentru Proprietate Intelectuală	0252					54 765,8	43 321,8	43 321,8	43 321,8
<i>cheltuieli recurente</i>	0252					54 765,8	43 321,8	43 321,8	43 321,8
Servicii economice generale	0252	09				54 765,8	43 321,8	43 321,8	43 321,8
<i>cheltuieli recurente</i>	0252	09				54 765,8	43 321,8	43 321,8	43 321,8

Denumire	Codul					Aprobat 2024	Estimat		
	autorității	sectorului	grupeii principale	grupeii	subgrupeii		2025	2026	2027
1	2	3	4	5	6	7	8	9	10
Servicii generale economice și comerciale	0252	09	04	1	1	54 765,8	43 321,8	43 321,8	43 321,8
<i>cheltuieli recurente</i>	0252	09	04	1	1	54 765,8	43 321,8	43 321,8	43 321,8
Agencia Națională de Prevenire și Combateră a Violenței împotriva Femeilor și a Violenței în Familie	0253					4 000,0	4 000,0	4 000,0	4 000,0
<i>cheltuieli recurente</i>	0253					4 000,0	4 000,0	4 000,0	4 000,0
Protecție socială	0253	22				4 000,0	4 000,0	4 000,0	4 000,0
<i>cheltuieli recurente</i>	0253	22				4 000,0	4 000,0	4 000,0	4 000,0
Protecție împotriva excluziunii sociale	0253	22	10	7	0	4 000,0	4 000,0	4 000,0	4 000,0
<i>cheltuieli recurente</i>	0253	22	10	7	0	4 000,0	4 000,0	4 000,0	4 000,0
Biroul de Investigare a Accidentelor și Incidentelor în Transporturi	0254						5 000,0	5 000,0	5 000,0
<i>cheltuieli recurente</i>	0254						5 000,0	5 000,0	5 000,0
Transporturi	0254	13					5 000,0	5 000,0	5 000,0
<i>cheltuieli recurente</i>	0254	13					5 000,0	5 000,0	5 000,0
Alte servicii în domeniul transporturilor	0254	13	04	5	9		5 000,0	5 000,0	5 000,0
<i>cheltuieli recurente</i>	0254	13	04	5	9		5 000,0	5 000,0	5 000,0
Agencia Națională pentru Siguranța Alimentelor	0275					353 019,1	329 432,0	374 184,2	304 042,6
<i>cheltuieli recurente</i>	0275					353 019,1	329 432,0	374 184,2	304 042,6
Agricultura	0275	10				350 455,8	326 868,7	371 620,9	301 479,3
<i>cheltuieli recurente</i>	0275	10				350 455,8	326 868,7	371 620,9	301 479,3
Agricultură	0275	10	04	2	1	350 455,8	326 868,7	371 620,9	301 479,3
<i>cheltuieli recurente</i>	0275	10	04	2	1	350 455,8	326 868,7	371 620,9	301 479,3
Protecție socială	0275	22				2 563,3	2 563,3	2 563,3	2 563,3
<i>cheltuieli recurente</i>	0275	22				2 563,3	2 563,3	2 563,3	2 563,3
Alte servicii de protecție socială	0275	22	10	9	9	2 563,3	2 563,3	2 563,3	2 563,3
<i>cheltuieli recurente</i>	0275	22	10	9	9	2 563,3	2 563,3	2 563,3	2 563,3
Agencia Națională Antidoping	0277					6 725,6	4 355,9	4 355,9	4 355,9
<i>cheltuieli recurente</i>	0277					6 725,6	4 355,9	4 355,9	4 355,9
Tineret și sport	0277	19				6 725,6	4 355,9	4 355,9	4 355,9
<i>cheltuieli recurente</i>	0277	19				6 725,6	4 355,9	4 355,9	4 355,9
Alte servicii în domeniul tineretului și sportului	0277	19	08	6	2	6 725,6	4 355,9	4 355,9	4 355,9
<i>cheltuieli recurente</i>	0277	19	08	6	2	6 725,6	4 355,9	4 355,9	4 355,9
Centrul Serviciului Civil	0279					2 022,7	2 217,2	2 217,2	2 217,2
<i>cheltuieli recurente</i>	0279					2 022,7	2 217,2	2 217,2	2 217,2

Denumire	Codul					Aprobat 2024	Estimat		
	autorității	sectorului	grupeii principale	grupeii	subgrupeii		2025	2026	2027
1	2	3	4	5	6	7	8	9	10
Apărarea națională	0279	05				2 022,7	2 217,2	2 217,2	2 217,2
<i>cheltuieli recurente</i>	0279	05				2 022,7	2 217,2	2 217,2	2 217,2
Alte servicii în domeniul apărării naționale	0279	05	02	5	9	2 022,7	2 217,2	2 217,2	2 217,2
<i>cheltuieli recurente</i>	0279	05	02	5	9	2 022,7	2 217,2	2 217,2	2 217,2
Consiliul Superior al Magistraturii	0301					660 621,3	643 628,9	693 585,8	643 700,8
<i>cheltuieli recurente</i>	0301					660 621,3	643 628,9	693 585,8	643 700,8
Justiție	0301	07				660 621,3	643 628,9	693 585,8	643 700,8
<i>cheltuieli recurente</i>	0301	07				660 621,3	643 628,9	693 585,8	643 700,8
Magistrat	0301	07	03	3	1	25 255,9	24 207,6	74 207,6	24 207,6
<i>cheltuieli recurente</i>	0301	07	03	3	1	25 255,9	24 207,6	74 207,6	24 207,6
Înfăptuirea judecătii	0301	07	03	3	2	635 365,4	619 421,3	619 378,2	619 493,2
<i>cheltuieli recurente</i>	0301	07	03	3	2	635 365,4	619 421,3	619 378,2	619 493,2
Consiliul Superior al Procurorilor	0302					25 347,1	26 710,5	26 710,5	26 710,5
<i>cheltuieli recurente</i>	0302					25 347,1	26 710,5	26 710,5	26 710,5
Justiție	0302	07				25 347,1	26 710,5	26 710,5	26 710,5
<i>cheltuieli recurente</i>	0302	07				25 347,1	26 710,5	26 710,5	26 710,5
Procuratura	0302	07	03	3	3	25 347,1	26 710,5	26 710,5	26 710,5
<i>cheltuieli recurente</i>	0302	07	03	3	3	25 347,1	26 710,5	26 710,5	26 710,5
Procuratura Generală	0303					440 065,0	422 301,7	422 301,7	422 301,7
<i>cheltuieli recurente</i>	0303					440 065,0	422 301,7	422 301,7	422 301,7
Justiție	0303	07				440 065,0	422 301,7	422 301,7	422 301,7
<i>cheltuieli recurente</i>	0303	07				440 065,0	422 301,7	422 301,7	422 301,7
Procuratura	0303	07	03	3	3	440 065,0	422 301,7	422 301,7	422 301,7
<i>cheltuieli recurente</i>	0303	07	03	3	3	440 065,0	422 301,7	422 301,7	422 301,7
Oficiul Avocatului Poporului	0401					24 458,4	28 319,5	43 319,5	48 319,5
<i>cheltuieli recurente</i>	0401					23 458,4	23 319,5	23 319,5	23 319,5
<i>investiții capitale</i>	0401					1 000,0	5 000,0	20 000,0	25 000,0
Servicii generale de stat	0401	01				24 458,4	28 319,5	43 319,5	48 319,5
<i>cheltuieli recurente</i>	0401	01				23 458,4	23 319,5	23 319,5	23 319,5
<i>investiții capitale</i>	0401	01				1 000,0	5 000,0	20 000,0	25 000,0
Autorități legislative și executive	0401	01	01	1	1	24 458,4	28 319,5	43 319,5	48 319,5
<i>cheltuieli recurente</i>	0401	01	01	1	1	23 458,4	23 319,5	23 319,5	23 319,5
<i>investiții capitale</i>	0401	01	01	1	1	1 000,0	5 000,0	20 000,0	25 000,0
Comisia Electorală Centrală	0402					363 916,1	257 013,0	118 940,9	304 565,4
<i>cheltuieli recurente</i>	0402					363 916,1	257 013,0	118 940,9	304 565,4
Servicii generale de stat	0402	01				363 916,1	257 013,0	118 940,9	304 565,4
<i>cheltuieli recurente</i>	0402	01				363 916,1	257 013,0	118 940,9	304 565,4
Servicii electorale	0402	01	01	6	1	363 916,1	257 013,0	118 940,9	304 565,4
<i>cheltuieli recurente</i>	0402	01	01	6	1	363 916,1	257 013,0	118 940,9	304 565,4

Denumire	Codul					Aprobat 2024	Estimat		
	autorității	sectorului	grupei principale	grupeii	subgrupeii		2025	2026	2027
1	2	3	4	5	6	7	8	9	10
Centrul Național pentru Protecția Datelor cu Caracter Personal	0403					11 137,6	12 605,6	12 605,6	12 605,6
<i>cheltuieli recurente</i>	0403					11 137,6	12 605,6	12 605,6	12 605,6
Servicii generale de stat	0403	01				11 137,6	12 605,6	12 605,6	12 605,6
<i>cheltuieli recurente</i>	0403	01				11 137,6	12 605,6	12 605,6	12 605,6
Alte servicii generale	0403	01	01	3	3	11 137,6	12 605,6	12 605,6	12 605,6
<i>cheltuieli recurente</i>	0403	01	01	3	3	11 137,6	12 605,6	12 605,6	12 605,6
Consiliul Audiovizualului	0404					17 104,2	16 713,2	16 713,2	16 713,2
<i>cheltuieli recurente</i>	0404					17 104,2	16 713,2	16 713,2	16 713,2
Cultura	0404	20				17 104,2	16 713,2	16 713,2	16 713,2
<i>cheltuieli recurente</i>	0404	20				17 104,2	16 713,2	16 713,2	16 713,2
Televiziune și radiodifuziune	0404	20	08	3	1	17 104,2	16 713,2	16 713,2	16 713,2
<i>cheltuieli recurente</i>	0404	20	08	3	1	17 104,2	16 713,2	16 713,2	16 713,2
Consiliul Concurenței	0405					30 784,3	29 238,5	29 238,5	29 238,5
<i>cheltuieli recurente</i>	0405					30 784,3	29 238,5	29 238,5	29 238,5
Servicii economice generale	0405	09				30 784,3	29 238,5	29 238,5	29 238,5
<i>cheltuieli recurente</i>	0405	09				30 784,3	29 238,5	29 238,5	29 238,5
Servicii generale economice și comerciale	0405	09	04	1	1	30 784,3	29 238,5	29 238,5	29 238,5
<i>cheltuieli recurente</i>	0405	09	04	1	1	30 784,3	29 238,5	29 238,5	29 238,5
Serviciul de Informații și Securitate	0406					426 418,1	424 048,4	431 109,6	420 288,4
<i>cheltuieli recurente</i>	0406					425 418,1	420 048,4	420 168,4	420 288,4
<i>investiții capitale</i>	0406					1 000,0	4 000,0	10 941,2	
Ordine publică	0406	06				415 045,1	412 684,2	419 745,4	408 924,2
Securitate națională	0406	06	03	1	3	415 045,1	412 684,2	419 745,4	408 924,2
Comunicații	0406	14				11 373,0	11 364,2	11 364,2	11 364,2
<i>cheltuieli recurente</i>	0406	14				11 373,0	11 364,2	11 364,2	11 364,2
Comunicații	0406	14	04	6	1	11 373,0	11 364,2	11 364,2	11 364,2
Autoritatea Națională de Integritate	0407					23 709,5	21 759,3	20 259,3	20 259,3
<i>cheltuieli recurente</i>	0407					23 709,5	21 759,3	20 259,3	20 259,3
Servicii generale de stat	0407	01				23 709,5	21 759,3	20 259,3	20 259,3
<i>cheltuieli recurente</i>	0407	01				23 709,5	21 759,3	20 259,3	20 259,3
Alte servicii generale	0407	01	01	3	3	23 709,5	21 759,3	20 259,3	20 259,3
<i>cheltuieli recurente</i>	0407	01	01	3	3	23 709,5	21 759,3	20 259,3	20 259,3
Serviciul de Protecție și Pază de Stat	0408					205 756,4	190 236,4	192 236,4	193 160,2
<i>cheltuieli recurente</i>	0408					203 506,4	182 236,4	182 236,4	182 236,4
<i>investiții capitale</i>	0408					2 250,0	8 000,0	10 000,0	10 923,8
Ordine publică	0408	06				204 943,2	190 236,4	192 236,4	193 160,2
<i>cheltuieli recurente</i>	0408	06				202 693,2	182 236,4	182 236,4	182 236,4

Denumire	Codul					Aprobat 2024	Estimat		
	autorității	sectorului	grupeii principale	grupeii	subgrupeii		2025	2026	2027
1	2	3	4	5	6	7	8	9	10
<i>investiții capitale</i>	0408	06				2 250,0	8 000,0	10 000,0	10 923,8
Securitate națională	0408	06	03	1	3	204 943,2	190 236,4	192 236,4	193 160,2
<i>cheltuieli recurente</i>	0408	06	03	1	3	202 693,2	182 236,4	182 236,4	182 236,4
<i>investiții capitale</i>	0408	06	03	1	3	2 250,0	8 000,0	10 000,0	10 923,8
Știință și inovare	0408	23				813,2			
<i>cheltuieli recurente</i>	0408	23				813,2			
Cercetări științifice aplicate în domeniul ordinii publice și securității naționale	0408	23	03	5	0	813,2			
<i>cheltuieli recurente</i>	0408	23	03	5	0	813,2			
Consiliul pentru egalitate	0409					6 676,4	7 746,0	7 746,0	7 746,0
<i>cheltuieli recurente</i>	0409					6 676,4	7 746,0	7 746,0	7 746,0
Servicii generale de stat	0409	01				6 676,4	7 746,0	7 746,0	7 746,0
<i>cheltuieli recurente</i>	0409	01				6 676,4	7 746,0	7 746,0	7 746,0
Autorități legislative și executive	0409	01	01	1	1	6 676,4	7 746,0	7 746,0	7 746,0
<i>cheltuieli recurente</i>	0409	01	01	1	1	6 676,4	7 746,0	7 746,0	7 746,0
Agenția Națională pentru Soluționarea Contestațiilor	0410					9 059,9	10 203,1	10 203,1	10 203,1
<i>cheltuieli recurente</i>	0410					9 059,9	10 203,1	10 203,1	10 203,1
Servicii generale de stat	0410	01				9 059,9	10 203,1	10 203,1	10 203,1
<i>cheltuieli recurente</i>	0410	01				9 059,9	10 203,1	10 203,1	10 203,1
Alte servicii generale	0410	01	01	3	3	9 059,9	10 203,1	10 203,1	10 203,1
<i>cheltuieli recurente</i>	0410	01	01	3	3	9 059,9	10 203,1	10 203,1	10 203,1
Serviciul Prevenirea și Combaterea Spălării Banilor	0411					19 669,6	17 897,0	17 897,0	17 897,0
<i>cheltuieli recurente</i>	0411					19 669,6	17 897,0	17 897,0	17 897,0
Ordine publică	0411	06				19 669,6	17 897,0	17 897,0	17 897,0
<i>cheltuieli recurente</i>	0411	06				19 669,6	17 897,0	17 897,0	17 897,0
Alte servicii în domeniul ordinii publice și securității naționale	0411	06	03	6	9	19 669,6	17 897,0	17 897,0	17 897,0
<i>cheltuieli recurente</i>	0411	06	03	6	9	19 669,6	17 897,0	17 897,0	17 897,0
Centrul Național Anticorupție	0412					155 421,8	155 418,8	155 418,8	155 418,8
<i>cheltuieli recurente</i>	0412					155 421,8	155 418,8	155 418,8	155 418,8
Ordine publică	0412	06				155 421,8	155 418,8	155 418,8	155 418,8
<i>cheltuieli recurente</i>	0412	06				155 421,8	155 418,8	155 418,8	155 418,8
Alte servicii în domeniul ordinii publice și securității naționale	0412	06	03	6	9	155 421,8	155 418,8	155 418,8	155 418,8
<i>cheltuieli recurente</i>	0412	06	03	6	9	155 421,8	155 418,8	155 418,8	155 418,8

Denumire	Codul					Aprobat 2024	Estimat		
	autorității	sectorului	grupeii principale	grupeii	subgrupeii		2025	2026	2027
1	2	3	4	5	6	7	8	9	10
Centrul pentru Comunicare Strategică și Combatere a Dezinformării	0413					20 000,0	14 753,1	14 753,1	14 753,1
<i>cheltuieli recurente</i>	<i>0413</i>					<i>20 000,0</i>	<i>14 753,1</i>	<i>14 753,1</i>	<i>14 753,1</i>
Servicii generale de stat	0413	01				20 000,0	14 753,1	14 753,1	14 753,1
<i>cheltuieli recurente</i>	<i>0413</i>	<i>01</i>				<i>20 000,0</i>	<i>14 753,1</i>	<i>14 753,1</i>	<i>14 753,1</i>
Alte servicii de stat cu destinație generală	0413	01	01	6	9	20 000,0	14 753,1	14 753,1	14 753,1
<i>cheltuieli recurente</i>	<i>0413</i>	<i>01</i>	<i>01</i>	<i>6</i>	<i>9</i>	<i>20 000,0</i>	<i>14 753,1</i>	<i>14 753,1</i>	<i>14 753,1</i>
Academia de Științe a Moldovei	0501					33 109,2	27 921,6	27 797,1	27 797,1
<i>cheltuieli recurente</i>	<i>0501</i>					<i>33 109,2</i>	<i>27 921,6</i>	<i>27 797,1</i>	<i>27 797,1</i>
Știință și inovare	0501	23				33 109,2	27 921,6	27 797,1	27 797,1
<i>cheltuieli recurente</i>	<i>0501</i>	<i>23</i>				<i>33 109,2</i>	<i>27 921,6</i>	<i>27 797,1</i>	<i>27 797,1</i>
Cercetări științifice fundamentale	0501	23	01	4	0	33 109,2	27 921,6	27 797,1	27 797,1
<i>cheltuieli recurente</i>	<i>0501</i>	<i>23</i>	<i>01</i>	<i>4</i>	<i>0</i>	<i>33 109,2</i>	<i>27 921,6</i>	<i>27 797,1</i>	<i>27 797,1</i>
Institutul Național al Justiției	0502					24 263,6	24 029,2	24 029,2	24 029,2
<i>cheltuieli recurente</i>	<i>0502</i>					<i>24 263,6</i>	<i>24 029,2</i>	<i>24 029,2</i>	<i>24 029,2</i>
Justiție	0502	07				24 263,6	24 029,2	24 029,2	24 029,2
<i>cheltuieli recurente</i>	<i>0502</i>	<i>07</i>				<i>24 263,6</i>	<i>24 029,2</i>	<i>24 029,2</i>	<i>24 029,2</i>
Alte servicii în domeniul justiției	0502	07	03	3	9	24 263,6	24 029,2	24 029,2	24 029,2
<i>cheltuieli recurente</i>	<i>0502</i>	<i>07</i>	<i>03</i>	<i>3</i>	<i>9</i>	<i>24 263,6</i>	<i>24 029,2</i>	<i>24 029,2</i>	<i>24 029,2</i>
Instituția Publică Națională a Audiovizualului Compania "Teleradio-Moldova"	0503					185 783,6	210 678,6	210 678,6	210 678,6
<i>cheltuieli recurente</i>	<i>0503</i>					<i>185 783,6</i>	<i>210 678,6</i>	<i>210 678,6</i>	<i>210 678,6</i>
Cultura	0503	20				185 783,6	210 678,6	210 678,6	210 678,6
<i>cheltuieli recurente</i>	<i>0503</i>	<i>20</i>				<i>185 783,6</i>	<i>210 678,6</i>	<i>210 678,6</i>	<i>210 678,6</i>
Televiziune și radiodifuziune	0503	20	08	3	1	185 783,6	210 678,6	210 678,6	210 678,6
<i>cheltuieli recurente</i>	<i>0503</i>	<i>20</i>	<i>08</i>	<i>3</i>	<i>1</i>	<i>185 783,6</i>	<i>210 678,6</i>	<i>210 678,6</i>	<i>210 678,6</i>
Acțiuni generale	0799					51 138 007,7	51 086 366,4	52 378 481,7	53 945 889,7
<i>cheltuieli recurente</i>	<i>0799</i>					<i>51 138 007,7</i>	<i>51 086 366,4</i>	<i>52 378 481,7</i>	<i>53 945 889,7</i>
Servicii generale de stat	0799	01				4 911 973,2	3 323 946,7	3 526 108,6	3 703 188,1
<i>cheltuieli recurente</i>	<i>0799</i>	<i>01</i>				<i>4 911 973,2</i>	<i>3 323 946,7</i>	<i>3 526 108,6</i>	<i>3 703 188,1</i>
Alte servicii de stat cu destinație generală	799	01	01	6	9	2 320 913,2	465 913,2	465 913,2	465 913,2
<i>cheltuieli recurente</i>	<i>0799</i>	<i>01</i>	<i>01</i>	<i>6</i>	<i>9</i>	<i>2 320 913,2</i>	<i>465 913,2</i>	<i>465 913,2</i>	<i>465 913,2</i>
Servicii bugetar-fiscale	0799	01	01	1	2	51 360,1	52 513,8	52 654,8	52 732,7
<i>cheltuieli recurente</i>	<i>0799</i>	<i>01</i>	<i>01</i>	<i>1</i>	<i>2</i>	<i>51 360,1</i>	<i>52 513,8</i>	<i>52 654,8</i>	<i>52 732,7</i>

Denumire	Codul					Aprobat 2024	Estimat		
	autorității	sectorului	grupeii principale	grupeii	subgrupeii		2025	2026	2027
1	2	3	4	5	6	7	8	9	10
Transferuri generale între administrația publică de nivel central și local	0799	01	01	8	1	2 539 069,9	2 804 889,7	3 006 910,6	3 183 912,2
<i>cheltuieli recurente</i>	<i>0799</i>	<i>01</i>	<i>01</i>	<i>8</i>	<i>1</i>	<i>2 539 069,9</i>	<i>2 804 889,7</i>	<i>3 006 910,6</i>	<i>3 183 912,2</i>
Transferuri cu destinație specială între administrația publică de nivel central și local	0799	01	01	8	2	630,0	630,0	630,0	630,0
<i>cheltuieli recurente</i>	<i>0799</i>	<i>01</i>	<i>01</i>	<i>8</i>	<i>2</i>	<i>630,0</i>	<i>630,0</i>	<i>630,0</i>	<i>630,0</i>
Afaceri externe	0799	02				56 500,0	57 000,0	54 700,0	55 300,0
<i>cheltuieli recurente</i>	<i>0799</i>	<i>02</i>				<i>56 500,0</i>	<i>57 000,0</i>	<i>54 700,0</i>	<i>55 300,0</i>
Afaceri externe	0799	02	01	1	3	56 500,0	57 000,0	54 700,0	55 300,0
<i>cheltuieli recurente</i>	<i>0799</i>	<i>02</i>	<i>01</i>	<i>1</i>	<i>3</i>	<i>56 500,0</i>	<i>57 000,0</i>	<i>54 700,0</i>	<i>55 300,0</i>
Serviciul datoriei	0799	03				5 117 635,3	4 814 712,8	5 311 790,0	5 878 659,6
<i>cheltuieli recurente</i>	<i>0799</i>	<i>03</i>				<i>5 117 635,3</i>	<i>4 814 712,8</i>	<i>5 311 790,0</i>	<i>5 878 659,6</i>
Serviciul datoriei interne	0799	03	01	7	1	2 796 837,0	2 652 484,0	2 959 843,6	3 435 173,6
<i>cheltuieli recurente</i>	<i>0799</i>	<i>03</i>	<i>01</i>	<i>7</i>	<i>1</i>	<i>2 796 837,0</i>	<i>2 652 484,0</i>	<i>2 959 843,6</i>	<i>3 435 173,6</i>
Serviciul datoriei externe	0799	03	01	7	2	2 320 798,3	2 162 228,8	2 351 946,4	2 443 486,0
<i>cheltuieli recurente</i>	<i>0799</i>	<i>03</i>	<i>01</i>	<i>7</i>	<i>2</i>	<i>2 320 798,3</i>	<i>2 162 228,8</i>	<i>2 351 946,4</i>	<i>2 443 486,0</i>
Servicii economice generale	0799	09				20 000,0	20 000,0	20 000,0	20 000,0
<i>cheltuieli recurente</i>	<i>0799</i>	<i>09</i>				<i>20 000,0</i>	<i>20 000,0</i>	<i>20 000,0</i>	<i>20 000,0</i>
Servicii generale în domeniul forței de muncă	0799	09	04	1	2	20 000,0	20 000,0	20 000,0	20 000,0
<i>cheltuieli recurente</i>	<i>0799</i>	<i>09</i>	<i>04</i>	<i>1</i>	<i>2</i>	<i>20 000,0</i>	<i>20 000,0</i>	<i>20 000,0</i>	<i>20 000,0</i>
Transporturi	0799	13				849 604,8	849 604,8	849 604,8	849 604,8
<i>cheltuieli recurente</i>	<i>0799</i>	<i>13</i>				<i>849 604,8</i>	<i>849 604,8</i>	<i>849 604,8</i>	<i>849 604,8</i>
Transport rutier	0799	13	04	5	1	849 604,8	849 604,8	849 604,8	849 604,8
<i>cheltuieli recurente</i>	<i>0799</i>	<i>13</i>	<i>04</i>	<i>5</i>	<i>1</i>	<i>849 604,8</i>	<i>849 604,8</i>	<i>849 604,8</i>	<i>849 604,8</i>
Sănătate	0799	18				6 999 402,4	7 321 285,9	7 652 845,1	8 035 478,9
<i>cheltuieli recurente</i>	<i>0799</i>	<i>18</i>				<i>6 999 402,4</i>	<i>7 321 285,9</i>	<i>7 652 845,1</i>	<i>8 035 478,9</i>
Servicii de sănătate publică	0799	18	07	4	0	150 648,1	150 648,1	159 536,3	167 513,1
<i>cheltuieli recurente</i>	<i>0799</i>	<i>18</i>	<i>07</i>	<i>4</i>	<i>0</i>	<i>150 648,1</i>	<i>150 648,1</i>	<i>159 536,3</i>	<i>167 513,1</i>
Alte servicii în domeniul ocrotirii sănătății	0799	18	07	6	9	6 848 754,3	7 170 637,8	7 493 308,8	7 867 965,8
<i>cheltuieli recurente</i>	<i>0799</i>	<i>18</i>	<i>07</i>	<i>6</i>	<i>9</i>	<i>6 848 754,3</i>	<i>7 170 637,8</i>	<i>7 493 308,8</i>	<i>7 867 965,8</i>
Tineret și sport	0799	19				362 677,9	389 352,0	389 352,0	389 352,0
<i>cheltuieli recurente</i>	<i>0799</i>	<i>19</i>				<i>362 677,9</i>	<i>389 352,0</i>	<i>389 352,0</i>	<i>389 352,0</i>
Servicii de sport și cultură fizică	0799	19	08	1	2	361 177,9	387 852,0	387 852,0	387 852,0
<i>cheltuieli recurente</i>	<i>0799</i>	<i>19</i>	<i>08</i>	<i>1</i>	<i>2</i>	<i>361 177,9</i>	<i>387 852,0</i>	<i>387 852,0</i>	<i>387 852,0</i>
Servicii pentru tineret	0799	19	08	1	3	1 500,0	1 500,0	1 500,0	1 500,0
<i>cheltuieli recurente</i>	<i>0799</i>	<i>19</i>	<i>08</i>	<i>1</i>	<i>3</i>	<i>1 500,0</i>	<i>1 500,0</i>	<i>1 500,0</i>	<i>1 500,0</i>
Educație	0799	21				13 871 388,1	14 726 837,3	14 777 958,5	14 829 043,0

Denumire	Codul					Aprobat 2024	Estimat		
	autorității	sectorului	grupeii principale	grupeii	subgrupeii		2025	2026	2027
1	2	3	4	5	6	7	8	9	10
<i>cheltuieli recurente</i>	0799	21				13 871 388,1	14 726 837,3	14 777 958,5	14 829 043,0
Învățământ nedefinit după nivel	0799	21	09	5	0	13 871 388,1	14 726 837,3	14 777 958,5	14 829 043,0
<i>cheltuieli recurente</i>	0799	21	09	5	0	13 871 388,1	14 726 837,3	14 777 958,5	14 829 043,0
Protecție socială	0799	22				18 948 826,0	19 583 626,9	19 796 122,7	20 185 263,3
<i>cheltuieli recurente</i>	0799	22				18 948 826,0	19 583 626,9	19 796 122,7	20 185 263,3
Protecție în domeniul asigurării cu locuințe	0799	22	10	6	0	160 000,0	160 000,0	160 000,0	160 000,0
<i>cheltuieli recurente</i>	0799	22	10	6	0	160 000,0	160 000,0	160 000,0	160 000,0
Susținerea sistemului public de asigurări sociale	0799	22	10	9	3	6 578 860,8	5 631 832,0	5 293 484,2	4 994 408,5
<i>cheltuieli recurente</i>	0799	22	10	9	3	6 578 860,8	5 631 832,0	5 293 484,2	4 994 408,5
Alte servicii de protecție socială	0799	22	10	9	9	12 209 965,2	13 791 794,9	14 342 638,5	15 030 854,8
<i>cheltuieli recurente</i>	0799	22	10	9	9	12 209 965,2	13 791 794,9	14 342 638,5	15 030 854,8

I. Obiectivele Sectorului „Servicii generale de stat” (01)

I.1. Strategia Națională de dezvoltare „Moldova Europeană 2030” și Programul de activitate al Guvernului

1. *Buna guvernare*, asigurarea unei guvernări eficiente, democratice, transparente și responsabile pentru atingerea obiectivelor de dezvoltare.

2. *Transformare digitală*, modernizarea și regândirea serviciilor publice centrate pe cetățean prin încorporarea în sistemul public a celor mai noi instrumente digitale.

3. *Finanțe publice*, gestionarea eficientă, prudentă, transparentă și corectă a finanțelor publice, asigurarea stabilității bugetar-fiscale, alocarea resurselor financiare publice în strânsă corelare cu prioritățile de politici, precum și accesarea asistenței externe pentru atingerea obiectivelor de dezvoltare durabilă.

4. *Politici pentru diasporă*, coordonarea și îmbunătățirea continuă a politicii de stat în domeniul relațiilor cu diaspora, sporirea accesului acestora la servicii și programe guvernamentale, stimularea implicării în inițiative la nivel central și local, precum și pentru susținerea revenirii și reintegrării cetățenilor Republicii Moldova de peste hotare.

5. *Reintegrarea țării*, sporirea atractivității Republicii Moldova prin respect pentru drepturile omului, reforme interne, combaterea corupției, creșterea economică, înrădăcinarea spațiului de democrație.

II. Prioritățile sectorului

1. Modernizarea modului de organizare și funcționare a autorităților publice prin implementarea reformei administrației publice.

2. Modernizarea serviciilor publice și digitalizarea sectorului public.

3. Coordonarea și monitorizarea activităților de integrare europeană la nivel național.

4. Îmbunătățirea managementului electoral, modernizarea și automatizarea proceselor electorale.

5. Consolidarea managementului în domeniul finanțelor publice.

6. Controlul asupra formării, administrării și întrebunțării resurselor financiare publice și a patrimoniului public.

7. Forticarea mecanismului de cooperare cu diaspora.

8. Mobilizarea eforturilor pentru avansare în procesul de reglementare transnistreană.

9. Consolidarea sistemului statistic național și alinierea la standardele europene în domeniul statisticii.

10. Prelucrarea, analiza și desiminarea rezultatelor recensământului populației și al locuințelor din 2024.

11. Completarea rezervelor materiale ale statului, crearea stocurilor minime de urgență a produselor petroliere.

12. Activitățile de garantare a drepturilor omului și libertăților fundamentale.

13. Controlul averii, intereselor personale, regimului juridic al conflictelor de interese, incompatibilităților și restricțiilor.

14. Consolidarea relațiilor interetnice și asigurarea drepturilor minorităților naționale.

III. Indicatori cheie de performanță

1. Gradul de încredere a oamenilor în instituțiile statului.

2. Ponderea cetățenilor satisfăcuți de calitatea serviciilor publice accesate.

3. Numărul serviciilor publice digitalizate și reinginerite.

4. Îmbunătățirea scorului de transparență bugetară (bugetul deschis).

VI. Alocări de resurse pe subprograme

mii lei

Denumirea subprogramului	2023 executat	2024 aprobat	2025	2026	2027
1	2	3	4	5	6
0101 Activitatea Parlamentului RM	184 601,3	185 696,2	206 201,7	200 247,1	200 247,1
0201 Activitatea Președintelui RM	36 743,1	38 209,3	41 021,5	39 871,5	39 871,5
0401 Jurisdicția constituțională	22 238,3	26 852,5	31 393,1	27 993,1	27 993,1
0510 Auditul extern al finanțelor publice	56 193,2	58 513,4	68 638,5	67 138,5	67 138,5
0301 Exercițarea guvernării	105 049,8	115 229,1	132 637,1	132 648,5	131 442,8
0302 Servicii de suport pentru exercițarea guvernării	184 389,5	152 422,4	137 635,6	137 635,6	137 635,6
0303 "e-Transformare a Guvernării"	211 854,8	232 278,7	129 414,6	96 421,7	96 421,7
0804 Reforma administrației publice		83 000,0	100 000,0	100 000,0	100 000,0
2403 Susținerea diasporei	4 116,1	7 502,0	7 075,3	5 291,8	4 000,0
0809 Prevenirea și combaterea dezinformării		20 000,0	14 753,1	14 753,1	14 753,1
0501 Politici și management în domeniul bugetar-fiscal (MF)	161 019,9	182 210,1	178 019,2	178 019,2	178 019,2
0502 Administrarea veniturilor publice	1 415 373,2	1 400 950,6	1 583 236,2	1 564 329,6	1 458 751,4
0504 Inspectarea financiară	29 818,2	33 784,1	30 497,1	30 497,1	30 497,1
0508 Administrarea achizițiilor publice (AAP)	6 492,2	7 194,0	6 585,5	6 585,5	6 585,5
1203 Servicii de arhivă	21 642,5	19 392,9	23 118,7	20 662,6	20 662,6
2701 Politici și management al rezervelor materiale ale statului	16 560,5	17 391,9	18 462,1	18 462,1	18 462,1
2702 Rezerve materiale ale statului	453 951,8	140 050,0	143 550,0	142 550,0	141 050,0
2703 Servicii de suport în domeniul rezervelor materiale ale statului	7 488,2	7 150,0	7 150,0	7 150,0	7 150,0
1201 Politici și management în domeniul statisticii	57 107,4	53 697,0	76 580,1	76 580,1	76 580,1
1202 Lucrări statistice	72 103,1	70 668,5	77 188,6	77 188,6	77 188,6
1204 Desfășurarea recensămintelor	21 230,6	244 329,9	5 652,1	2 152,1	
2401 Politici și management în domeniul minorităților naționale	4 485,1	5 096,7	4 848,2	4 848,2	4 848,2
2402 Relații interetnice	499,7	500,0	700,0	700,0	700,0
0402 Respectarea drepturilor și libertăților omului	23 111,4	24 458,4	28 319,5	43 319,5	48 319,5
2202 Sistemul electoral	248 995,3	363 916,1	257 013,0	118 940,9	304 565,4
1503 Protecția datelor personale	10 290,7	11 137,6	12 605,6	12 605,6	12 605,6
1504 Tehnologii informaționale (Agenția Securitate Cibernetică)		15 000,0	26 124,4	26 124,4	26 124,4
0403 Protecția împotriva discriminării	6 043,3	6 676,4	7 746,0	7 746,0	7 746,0
0508 Administrarea achizițiilor publice (ANSC)	7 541,1	9 059,9	10 203,1	10 203,1	10 203,1
0702 Controlul averii, intereselor personale, regimului juridic al conflictelor de interese, incompatibilităților și restricțiilor	18 676,0	23 709,5	21 759,3	20 259,3	20 259,3
0501 Politici și management în domeniul bugetar-fiscal (comisioane bancare și rating pe țară)	47 694,6	51 360,1	52 513,8	52 654,8	52 732,7
0802 Gestionarea fondurilor de rezervă și de intervenție	737 179,6	400 000,0	400 000,0	400 000,0	400 000,0
0803 Reintegrarea țării	12 860,4	15 000,0	15 000,0	15 000,0	15 000,0
0808 Acțiuni cu caracter general	23 917,1	1 905 913,2	50 913,2	50 913,2	50 913,2
1101 Raporturi interbugetare pentru nivelarea posibilităților financiare	3 042 889,4	2 539 069,9	2 804 889,7	3 006 910,6	3 183 912,2
1102 Raporturi interbugetare cu destinație specială	630,0	630,0	630,0	630,0	630,0
BUGET LOCAL		1 168 057,8	1 729 774,8	1 931 795,7	2 108 797,3
TOTAL pe sector	4 209 268,0	7 096 408,3	5 636 331,0	5 641 288,5	5 897 264,7

I. Subprogramul 0101 „Activitatea Parlamentului RM”**II. Activități principale în cadrul subprogramului și cheltuieli pe termen mediu***mii lei*

Activități	2025	2026	2027
Asigurarea activității curente a Parlamentului	206 201,7	200 247,1	200 247,1
Total subprogramul 0101	206 201,7	200 247,1	200 247,1

I. Subprogramul 0201 „Activitatea Președintelui Republicii Moldova”**II. Activități principale în cadrul subprogramului și cheltuieli pe termen mediu***mii lei*

Activități	2025	2026	2027
Asigurarea activității curente a Președintelui	41 021,5	39 871,5	39 871,5
Total subprogramul 0201	41 021,5	39 871,5	39 871,5

I. Subprogramul 0401 „Jurisdicția constituțională”**II. Activități principale în cadrul subprogramului și cheltuieli pe termen mediu***mii lei*

Activități	2025	2026	2027
Asigurarea activității curente a Curții Constituționale	31 393,1	27 993,1	27 993,1
Total subprogramul 0401	31 393,1	27 993,1	27 993,1

I. Subprogramul 0510 „Auditul extern al finanțelor publice”**II. Activități principale în cadrul subprogramului și cheltuieli pe termen mediu***mii lei*

Activități	2025	2026	2027
Consolidarea auditului public extern durabil	68 638,5	67 138,5	67 138,5
Total subprogramul 0510	68 638,5	67 138,5	67 138,5

I. Subprogramul 0301 „Exercitarea guvernării”**II. Activități principale în cadrul subprogramului și cheltuieli pe termen mediu***mii lei*

Activități	2025	2026	2027
Asigurarea realizării de către Guvern a prerogativelor sale constituționale privind realizarea politicii interne și externe a statului și exercitarea conducerii generale a administrației publice	102 276,8	102 276,8	102 276,8
Reprezentarea Guvernului în relațiile cu autoritățile publice locale, inclusiv asigurarea organizării controlului administrativ al activității acestora, exercitat prin intermediul oficiilor teritoriale ale Cancelariei de Stat	29 166,0	29 166,0	29 166,0
Implementarea proiectului "Suport pentru Programul Transnațional Dunărea"	689,5	700,9	
Contribuția Guvernului la Programul Transnațional Dunărea 2021-2027	504,8	504,8	
Total subprogramul 0301	132 637,1	132 648,5	131 442,8

I. Subprogramul 0302 „Servicii de suport pentru exercitarea guvernării”**II. Activități principale în cadrul subprogramului și cheltuieli pe termen mediu**

mii lei

Activități	2025	2026	2027
Gestionarea eficientă a edificiilor guvernamentale de către Instituția publică „Direcția generală pentru administrarea clădirilor Guvernului RM”	105 549,7	105 549,7	105 549,7
Dezvoltarea serviciilor auto a Instituției Publice „Baza auto a Cancelariei de Stat”	26 628,4	26 628,4	26 628,4
Asigurarea funcționalității a Instituției publice "Palatul Republicii"	2 700,0	2 700,0	2 700,0
Asigurarea funcționalității a Instituției publice "Pensiunea din Holercani"	2 500,0	2 500,0	2 500,0
Finanțarea confecționării centralizate a formularelor și certificatelor de stare civilă de către Instituția Publică „Agenția Servicii Publice”	257,5	257,5	257,5
Total subprogramul 0302	137 635,6	137 635,6	137 635,6

I. Subprogramul 0303 „E-Transformare a Guvernării”**II. Activități principale în cadrul subprogramului și cheltuieli pe termen mediu**

mii lei

Activități	2025	2026	2027
Asigurarea calității și accesibilității serviciilor publice și digitalizarea acestora (<i>Instituția Publică Agenția de Guvernare Electronică</i>)	20 789,7	20 789,7	20 789,7
Implementarea proiectului "Modernizarea Serviciilor Guvernamentale", finanțat de Banca Mondială	30 458,0		
Contribuția Guvernului pentru implementarea proiectului "Modernizarea Serviciilor Guvernamentale"	2 534,9		
Administrarea, menținerea și dezvoltarea infrastructurii de tehnologie a informației (<i>Instituția Publică Serviciul Tehnologia Informației și Securitate Cibernetică, STISC</i>)	29 075,3	29 075,3	29 075,3
Implementarea tehnologiilor informaționale în sectorul public (<i>I.P. STISC</i>)	46 556,7	46 556,7	46 556,7
Total subprogramul 0303	129 414,6	96 421,7	96 421,7

I. Subprogramul 0804 „Reforma administrației publice”**II. Activități principale în cadrul subprogramului și cheltuieli pe termen mediu**

mii lei

Activități	2025	2026	2027
Fondul de amalgamare voluntară a localităților	100 000,0	100 000,0	100 000,0
Total subprogramul 0804	100 000,0	100 000,0	100 000,0

I. Subprogramul 2403 „Susținerea diasporei”**II. Activități principale în cadrul subprogramului și cheltuieli pe termen mediu**

mii lei

Activități	2025	2026	2027
Îmbunătățirea activității de cooperare cu diaspora și minoritățile naționale, prin organizarea evenimentelor (Zilele Diasporei la nivel național și local, Programul Diaspora Origini Reveniri DOR, Mărțișor în Diasporă, Programul Diaspora Engagement HUB)	4 000,0	4 000,0	4 000,0
Implementarea proiectului "Dezvoltarea capacităților antreprenoriale ale diasporei Republicii Moldova"	1 475,3		
Implementarea proiectului „Sprijin pentru guvernanta diasporei, migrației și dezvoltării prin îmbunătățirea cadrelor politice și instituționale”	1 600,0	1 291,8	
Total subprogramul 2403	7 075,3	5 291,8	4 000,0

I. Subprogramul 0809 „Prevenirea și combaterea dezinformării”

II. Activități principale în cadrul subprogramului și cheltuieli pe termen mediu

mii lei

Activități	2025	2026	2027
Asigurarea activității curente a Centrului pentru Comunicare Strategică și Combatere a Dezinformării	14 753,1	14 753,1	14 753,1
Total subprogramul 0809	14 753,1	14 753,1	14 753,1

I. Subprogramul 0501 „Politici și management în domeniul bugetar-fiscal”

II. Activități principale în cadrul subprogramului și cheltuieli pe termen mediu

mii lei

Activități	2025	2026	2027
Asigurarea activității curente a Ministerului Finanțelor	107 103,1	107 103,1	107 103,1
Administrarea, mentenanța și dezvoltarea sistemelor informaționale de gestionare a finanțelor publice	47 715,8	47 715,8	47 715,8
Asigurarea activității curente a Trezoreriilor Regionale	23 200,3	23 200,3	23 200,3
Total subprogramul 0501	178 019,2	178 019,2	178 019,2

I. Subprogramul 0502 „ Administrarea veniturilor bugetare”

II. Activități principale în cadrul subprogramului și cheltuieli pe termen mediu

mii lei

Activități	2025	2026	2027
Asigurarea activității curente a Serviciului Fiscal de Stat	591 839,4	591 776,1	591 743,8
Administrarea, mentenanța și dezvoltarea sistemelor informaționale în domeniul fiscal	70 890,0	71 090,0	71 090,0
Restaurarea sediului Serviciului Fiscal de Stat (Investiții capitale)	70 000,0	70 000,0	60 000,0
Asigurarea activității curente a Serviciului Vamal	667 212,4	667 212,4	667 212,4
Administrarea, mentenanța și dezvoltarea sistemelor informaționale în domeniul vamal	39 925,6	36 725,6	36 725,6
Programul ”Modernizarea infrastructurii în cadrul Mecanismului pentru Interconectarea Europei” (CEF)	146 113,3	127 525,5	31 979,6
Programul Uniunii Europene "Orizont Europa" – Programul-cadru pentru cercetare și inovare "CONNECTOR"	255,5		
Total subprogramul 0502	1 583 236,2	1 564 329,6	1 458 751,4

I. Subprogramul 0504 „Inspectarea financiară”**II. Activități principale în cadrul subprogramului și cheltuieli pe termen mediu***mii lei*

Activități	2025	2026	2027
Asigurarea activității curente a Inspectoratului Control Financiar de Stat	30 497,1	30 497,1	30 497,1
Total subprogramul 0504	30 497,1	30 497,1	30 497,1

I. Subprogramul 0508 „Administrarea achizițiilor publice”**II. Activități principale în cadrul subprogramului și cheltuieli pe termen mediu***mii lei*

Activități	2025	2026	2027
Asigurarea activității curente a Agenției Achiziții Publice	6 585,5	6 585,5	6 585,5
Total subprogramul 0508	6 585,5	6 585,5	6 585,5

I. Subprogramul 1203 ”Servicii de arhivare”**II. Activități principale în cadrul subprogramului și cheltuieli pe termen mediu***mii lei*

Activități	2025	2026	2027
Asigurarea activității curente a Agenției Națională a Arhivelor	23 118,7	20 662,6	20 662,6
Total subprogramul 1203	23 118,7	20 662,6	20 662,6

I. Subprogramul 2701 „Politici și management al rezervelor materiale ale statului”**II. Activități principale în cadrul subprogramului și cheltuieli pe termen mediu***mii lei*

Activități	2025	2026	2027
Asigurarea activității curente a Agenției Rezerve Materilale	18 462,1	18 462,1	18 462,1
Total subprogramul 2701	18 462,1	18 462,1	18 462,1

I. Subprogramul 2702 „Rezerve materiale ale statului”**II. Activități principale în cadrul subprogramului și cheltuieli pe termen mediu***mii lei*

Activități	2025	2026	2027
Rezerve materiale ale statului	143 550,0	142 550,0	141 050,0
Total subprogramul 2702	143 550,0	142 550,0	141 050,0

I. Subprogramul 2703 „Servicii de suport în domeniul rezervelor materiale ale statului”**II. Activități principale în cadrul subprogramului și cheltuieli pe termen mediu***mii lei*

Activități	2025	2026	2027
Asigurarea activitatii curente a autoritatilor/instituțiilor bugetare	7 150,0	7 150,0	7 150,0
Total subprogramul 2703	7 150,0	7 150,0	7 150,0

- I. Subprogramul 1201 „Politici și management în domeniul statisticii”**
II. Activități principale în cadrul subprogramului și cheltuieli pe termen mediu

mii lei

Activități	2025	2026	2027
Asigurarea activității curente a Biroului Național de Statistică	67 580,1	67 580,1	67 580,1
Dezvoltarea bazei tehnico-materiale	9 000,0	9 000,0	9 000,0
Total subprogramul 1201	76 580,1	76 580,1	76 580,1

- I. Subprogramul 1202 „Lucrări statistice”**
II. Activități principale în cadrul subprogramului și cheltuieli pe termen mediu

mii lei

Activități	2025	2026	2027
Producerea informației statistice oficiale în cadrul programului anual de lucrări statistice	77 188,6	77 188,6	77 188,6
Total subprogramul 1202	77 188,6	77 188,6	77 188,6

- I. Subprogramul 1204 „Desfășurarea recensămintelor”**
II. Activități principale în cadrul subprogramului și cheltuieli pe termen mediu

mii lei

Activități	2025	2026	2027
Desfășurarea recensământului populației și a locuințelor (RPL)	5 652,1	2 152,1	
Total subprogramul 1204	5 652,1	2 152,1	

- I. Subprogramul 2401 „Politici și management în domeniul minorităților naționale”**
II. Activități principale în cadrul subprogramului și cheltuieli pe termen mediu

mii lei

Activități	2025	2026	2027
Asigurarea activității curente a Agenției Relații Interetnice (ARI)	4 848,2	4 848,2	4 848,2
Total subprogramul 2401	4 848,2	4 848,2	4 848,2

- I. Subprogramul 2402 „Relații interetnice”**
II. Activități principale în cadrul subprogramului și cheltuieli pe termen mediu

mii lei

Activități	2025	2026	2027
Relații interetnice (promovarea culturii, tradițiilor și limbii de către ARI)	700,0	700,0	700,0
Total subprogramul 2402	700,0	700,0	700,0

- I. Subprogramul 0402 „Respectarea drepturilor și libertăților omului”**
II. Activități principale în cadrul subprogramului și cheltuieli pe termen mediu

mii lei

Activități	2025	2026	2027
Controlul asupra respectării dreptului omului	22 866,7	22 866,7	22 866,7
Restaurarea sediului Oficiului Avocatului Poporului (investiții capitale)	5 000,0	20 000,0	25 000,0
Mecanismul național de prevenire a torturii (MNPT)	452,8	452,8	452,8
Total subprogramul 0402	28 319,5	43 319,5	48 319,5

I. Subprogramul 2202 „Sistemul electoral”

II. Activități principale în cadrul subprogramului și cheltuieli pe termen mediu

mii lei

Activități	2025	2026	2027
Realizarea politicii electorale	36 799,3	34 799,3	34 799,3
Activitatea permanentă a Consiliilor electorale de nivelul al doilea	12 832,7	12 832,7	12 832,7
Finanțarea partidelor politice	59 718,3	64 191,7	71 316,2
Organizarea și desfășurarea alegerilor în autoritățile publice locale	3 500,0	3 500,0	182 000,0
Organizarea și desfășurarea alegerilor parlamentare	140 545,5		
Instruiri în domeniul electoral	3 617,2	3 617,2	3 617,2
Total subprogramul 2202	257 013,0	118 940,9	304 565,4

I. Subprogramul 1503 „ Protecția datelor personale”

II. Activități principale în cadrul subprogramului și cheltuieli pe termen mediu

mii lei

Activități	2025	2026	2027
Asigurarea activității curente a Centrului Național pentru Protecția Datelor cu Caracter Personal	12 605,6	12 605,6	12 605,6
Total subprogramul 1503	12 605,6	12 605,6	12 605,6

I. Subprogramul 1504 „Tehnologii informaționale”

II. Activități principale în cadrul subprogramului și cheltuieli pe termen mediu

mii lei

Activități	2025	2026	2027
Asigurarea activității curente a Agenției pentru Securitate Cibernetică	26 124,4	26 124,4	26 124,4
Total subprogramul 1504	26 124,4	26 124,4	26 124,4

I. Subprogramul 0403 „Protecția împotriva discriminării”

II. Activități principale în cadrul subprogramului și cheltuieli pe termen mediu

mii lei

Activități	2025	2026	2027
Asigurarea activității curente a Consiliului pentru egalitate	7 746,0	7 746,0	7 746,0
Total subprogramul 0403	7 746,0	7 746,0	7 746,0

I. Subprogramul 0508 „Administrarea achizițiilor publice”

II. Activități principale în cadrul subprogramului și cheltuieli pe termen mediu

mii lei

Activități	2025	2026	2027
Asigurarea activității curente a Agenției Naționale pentru Soluționarea Contestațiilor	10 203,1	10 203,1	10 203,1
Total subprogramul 0508	10 203,1	10 203,1	10 203,1

I. Subprogramul 0702 „Controlul averii, intereselor personale, regimului juridic al conflictelor de interese, incompatibilităților și restricțiilor”

II. Activități principale în cadrul subprogramului și cheltuieli pe termen mediu

mii lei

Activități	2025	2026	2027
Asigurarea activității curente a Autorității Naționale de Integritate	21 759,3	20 259,3	20 259,3
Total subprogramul 0702	21 759,3	20 259,3	20 259,3

I. Subprogramul 0501 „Politici și management în domeniul bugetar-fiscal”

II. Activități principale în cadrul subprogramului și cheltuieli pe termen mediu

mii lei

Activități	2025	2026	2027
Achitarea centralizată a comisioanelor prestatorilor serviciilor de plată aferente deservirii sistemului trezorerial	48 820,2	48 820,2	48 820,2
Acordarea ratingului pe țară	3 693,6	3 834,6	3 912,5
Total subprogramul 0501	52 513,8	52 654,8	52 732,7

I. Subprogramul 0802 „Gestionarea fondurilor de rezervă și de intervenție”

II. Activități principale în cadrul subprogramului și cheltuieli pe termen mediu

mii lei

Activități	2025	2026	2027
Administrarea fondului de rezervă	150 000,0	150 000,0	150 000,0
Administrarea fondului de intervenție	250 000,0	250 000,0	250 000,0
Total subprogramul 0802	400 000,0	400 000,0	400 000,0

I. Subprogramul 0803 „Reintegrarea țării”

II. Activități principale în cadrul subprogramului și cheltuieli pe termen mediu

mii lei

Activități	2025	2026	2027
Soluționarea problemelor stringente din Zona de Securitate, dezvoltarea comunitară durabilă	15 000,0	15 000,0	15 000,0
Total subprogramul 0803	15 000,0	15 000,0	15 000,0

I. Subprogramul 0808 „Acțiuni cu caracter general”

II. Activități principale în cadrul subprogramului și cheltuieli pe termen mediu

mii lei

Activități	2025	2026	2027
Asigurarea cheltuielilor pentru plata documentelor executorii (hotărârile judecătorești definitive, inclusiv CEDO)	40 913,2	40 913,2	40 913,2
Implementarea programului „Diaspora Acasă Reușește DAR 1+3”	10 000,0	10 000,0	10 000,0
Total subprogramul 0808	50 913,2	50 913,2	50 913,2

I. Subprogramul 1101 „Raporturi interbugetare pentru nivelarea posibilităților financiare”

II. Activități principale în cadrul subprogramului și cheltuieli pe termen mediu

mii lei

Activități	2025	2026	2027
Alocarea transferurilor cu destinație generală de la bugetul de stat la bugetele locale de nivelul I și II	2 804 889,7	3 006 910,6	3 183 912,2
Total subprogramul 1101	2 804 889,7	3 006 910,6	3 183 912,2

I. Subprogramul 1102 „Raporturi interbugetare cu destinație specială”

II. Activități principale în cadrul subprogramului și cheltuieli pe termen mediu

mii lei

Activități	2025	2026	2027
Transferuri cu destinație specială de la bugetul de stat pentru compensarea scutirilor de la plata impozitului funciar (venituri ratate) ale deținătorilor de terenuri agricole situate după traseul Rîbnița-Tiraspol	630,0	630,0	630,0
Total subprogramul 1102	630,0	630,0	630,0

BUGETUL LOCAL

mii lei

Activități	2025	2026	2027
Asigurarea activității curente a APL	1 709 102,4	1 911 123,3	2 088 124,9
Investiții capitale	20 672,4	20 672,4	20 672,4
Total BL	1 729 774,8	1 931 795,7	2 108 797,3

I. Obiectivele Sectorului „Afaceri externe” (02)

Consolidarea activă, consecventă, pragmatică și abilă a politicii externe a Republicii Moldova, care va permite promovarea și apărarea intereselor naționale, redresarea economiei și reintegrarea țării.

II. Prioritățile sectorului

1. Avansarea procesului de integrare în spațiul politic și economic european.
2. Impulsionarea relațiilor bilaterale și multilaterale cu alte state.
3. Consolidarea cooperării în cadrul organizațiilor internaționale/regionale.
4. Atragerea investițiilor străine, promovarea produselor autohtone moldovenești în străinătate și extinderea rețelei de birouri comercial-economice.
5. Extinderea spectrului de servicii consulare acordate cetățenilor Republicii Moldova aflați în străinătate.

III. Indicatori cheie de performanță pe sector

1. Gradul de implementare a acțiunilor din Capitolul de negocieri 31 "Politică externă, de securitate și apărare".
2. Servicii consulare acordate cetățenilor Republicii Moldova aflați peste hotare.

IV. Alocări de resurse pe subprograme

mii lei

Denumirea subprogramului	2023 executat	2024 aprobat	2025	2026	2027
1	2	3	4	5	6
0601 Politici și management în domeniul relațiilor externe	69 979,0	71 006,9	66 647,1	66 647,1	66 647,1
0602 Promovarea intereselor naționale prin intermediul instituțiilor serviciului diplomatic	414 128,8	460 667,2	468 500,8	648 832,9	581 993,0
0604 Cooperare Externă	49 064,1	56 500,0	57 000,0	54 700,0	55 300,0
0601 Bugetul Local (UTA)	3 472,2	3 600,0	3 600,0	3 600,0	3 600,0
Total pe sector	536 644,1	591 774,1	595 747,9	773 780,0	707 540,1

I. Subprogramul 0601 „Politici și management în domeniul relațiilor externe”

II. Activități principale în cadrul subprogramului și cheltuieli pe termen mediu

mii lei

Activități	2025	2026	2027
Asigurarea activității curente a Ministerului Afacerilor Externe și Integrării Europene (Aparatul central)	66 647,1	66 647,1	66 647,1
Total subprogramul 0601	66 647,1	66 647,1	66 647,1

I. Subprogramul 0602 „Promovarea intereselor naționale prin intermediul instituțiilor serviciului diplomatic”

II. Activități principale în cadrul subprogramului și cheltuieli pe termen mediu

mii lei

Activități	2025	2026	2027
Asigurarea activității Misiunilor Diplomatice și Oficiilor Consulare (MDOC) ale RM peste hotarele țării	468 500,8	648 832,9	581 993,0
Total subprogramul 0602	468 500,8	648 832,9	581 993,0

I. Subprogramul 0604 „Cooperare Externă”

II. Activități principale în cadrul subprogramului și cheltuieli pe termen mediu

mii lei

Activități	2025	2026	2027
Achitarea cotizațiilor de membru față de organizațiile internaționale/regionale la care RM este membru	57 000,0	54 700,0	55 300,0
Total subprogramul 0604	57 000,0	54 700,0	55 300,0

BUGETUL LOCAL

Activități	2025	2026	2027
Asigurarea activității curente a Direcției de relații externe și relații publice locale a UTA Găgăuzia	3 600,0	3 600,0	3 600,0
Total BL	3 600,0	3 600,0	3 600,0

I. Obiectivele Sectorului „Apărare națională” (05)

I.1. Programul de activitate al Guvernului

1. Asigurarea procesului de modernizare și transformare a capacităților militare ale Armatei Naționale;
2. Creșterea atractivității și îmbunătățirea condițiilor de serviciu ale militarilor, atragerea de specialiști în serviciul militar;
3. Dezvoltarea și modernizarea infrastructurii, inclusiv prin programe de modernizare a armamentului și a tehnicii militare din dotarea Armatei Naționale;
4. Consolidarea, valorificarea și identificarea domeniilor noi de cooperare pe linie bilaterală și cu organizații internaționale, precum și identificarea unor domenii noi conform necesităților de dezvoltare;
5. Implementarea și eficientizarea procesului de planificare a apărării, inclusiv perfecționarea mecanismelor asociate procesului de implementare a Sistemului de planificare, programare, bugetare și evaluare la nivel instituțional;
6. Menținerea și creșterea contribuției în operațiuni și misiuni internaționale de menținere a păcii.

II. Prioritățile sectorului

1. Dezvoltarea și modernizarea capacității naționale de apărare;
2. Sporirea atractivității serviciului militar;
3. Dezvoltarea și aprofundarea parteneriatelor în domeniul securității și apărării, asigurarea participării și creșterii contribuției în operații și misiuni internaționale de menținere a păcii.

III. Indicatori cheie de performanță pe sector

1. Promovarea și asigurarea implementării prevederilor documentelor de politici în domeniul apărării.
2. Consolidarea capacităților militare prin continuarea proceselor sistemice;
3. Menținerea contribuției actuale, precum și pregătirea, înzestrarea și detașarea unui contingent în misiuni internaționale sub egida UE;
4. Creșterea anuală a ponderii activităților de cooperare bilaterală și internațională până la 3,0% în raport cu anul 2024;
5. Dezvoltarea infrastructurii militare prin continuarea lucrărilor de reconstrucție capitală a obiectelor de infrastructură, precum și construcția obiectelor noi.
6. Programe de achiziții majore/modernizare a armamentului și a tehnicii militare din dotarea Armatei Naționale desfășurate anual.

IV. Alocări de resurse pe subprograme

mii lei

Denumirea subprogramului	2023 executat	2024 aprobat	2025	2026	2027
1	2	3	4	5	6
3101 „Politici și management în domeniul apărării”	22 106,3	32 098,7	28 317,0	28 317,0	28 317,0
3104 „Servicii de suport în domeniul Apărării Naționale”	1 053 910,3	1 276 324,3	1 210 672,0	1 210 842,0	1 210 952,0
<i>inclusiv</i>					
<i>Bugetul de Stat</i>	<i>1 035 751,1</i>	<i>1 257 165,1</i>	<i>1 193 811,9</i>	<i>1 193 981,9</i>	<i>1 194 091,9</i>
<i>Bugetul Local</i>	<i>18 159,2</i>	<i>19 159,2</i>	<i>16 860,1</i>	<i>16 860,1</i>	<i>16 860,1</i>
3105 „Serviciul Civil de alternativă”	2 104,1	2 022,7	2 217,2	2 217,2	2 217,2

Denumirea subprogramului	2023 executat	2024 aprobat	2025	2026	2027
1	2	3	4	5	6
3106 „Forțele Armatei Naționale”	451 241,0	497 738,8	499 238,2	499 338,2	499 438,2
Total pe sector	1 529 334,7	1 808 184,5	1 740 444,4	1 740 714,4	1 740 924,4

I. Subprogramul 3101 „Politici și management în domeniul apărării”

II. Activități principale în cadrul subprogramului și cheltuieli pe termen mediu

mii lei

Activități	2025	2026	2027
Asigurarea activitatii curente a autoritatilor/instituțiilor bugetare	28 317,0	28 317,0	28 317,0
Total subprogramul 3101	28 317,0	28 317,0	28 317,0

I. Subprogramul 3104 „Servicii de suport în domeniul Apărării Naționale”

II. Activități principale în cadrul subprogramului și cheltuieli pe termen mediu

mii lei

Activități	2025	2026	2027
Asigurarea activitatii curente a autoritatilor/instituțiilor bugetare	266 149,1	266 159,1	266 269,1
Proiecte finanțate din surse externe	10 340,0	10 500,0	10 500,0
Dezvoltarea bazei tehnico-materiale	589 000,0	589 000,0	589 000,0
Asigurarea cu rație alimentară a efectivului Armatei Naționale	56 222,8	56 222,8	56 222,8
Reparații capitale	72 100,0	72 100,0	72 100,0
Continuarea proiectelor de investiții capitale în curs de execuție	200 000,0	200 000,0	200 000,0
Total Bugetul de Stat	1 193 811,9	1 193 981,9	1 194 091,9
<i>Bugetul Local</i>	<i>16 860,1</i>	<i>16 860,1</i>	<i>16 860,1</i>
Total subprogramul 3104	1 210 672,0	1 210 842,0	1 210 952,0

I. Subprogramul 3105 „Serviciul Civil de alternativă”

II. Activități principale în cadrul subprogramului și cheltuieli pe termen mediu

mii lei

Activități	2025	2026	2027
Asigurarea activitatii curente a autoritatilor/instituțiilor bugetare	2 217,2	2 217,2	2 217,2
Total subprogramul 3105	2 217,2	2 217,2	2 217,2

I. Subprogramul 3106 „Forțele Armatei Naționale”

II. Activități principale în cadrul subprogramului și cheltuieli pe termen mediu

mii lei

Activități	2025	2026	2027
Asigurarea activitatii curente a autoritatilor/instituțiilor bugetare	456 563,2	456 663,2	456 763,2
Participarea la operațiunile internaționale de menținere a păcii	25 050,0	25 050,0	25 050,0
Solda militară	17 625,0	17 625,0	17 625,0
Total subprogramul 3106	499 238,2	499 338,2	499 438,2

I. Obiectivele Sectorului „Ordine publică” (06)

I.1. Programul de activitate al Guvernului

1. Eficientizarea managementului intervențiilor la sesizările cetățenilor prin creșterea numărului de achipe de patrulare și reacție, extinderea ariei de intervenție, dezvoltarea sistemelor de identificare a sectoarelor vulnerabile și a punctelor cu cea mai mare incidență de evenimente;
2. Implementarea tehnicilor investigative și criminalistice moderne, extinderea cooperării polițienești internaționale, aderarea și participarea în formatele europene de aplicare a legii și creșterea capacității de previziune și anticipare strategică;
3. Consolidarea capacității de furnizare a asistenței internaționale în materie de protecție civilă în contextul aderării la Mecanismul de protecție civilă al UE, precum și optimizarea managementului crizelor;
4. Eficientizarea activităților privind regimul străinilor prin reingineria, optimizarea și digitalizarea serviciilor publice acordate acestora, precum și actualizarea cadrului legislativ în domeniu;
5. Îmbunătățirea condițiilor de muncă ale personalului prin creșterea gradului de dotare, impunerea unui management instituțional care să încurajeze performanțe și să îmbunătățească cultura organizațională.

II. Prioritățile sectorului

1. Fortificarea sistemului de ordine și securitate publică și îmbunătățirea capacităților de reacționare rapidă la apelurile cetățenilor;
2. Alinierea condițiilor de prestare a serviciilor de ordine și securitate publică la standardele internaționale, inclusiv, asigurarea protecției în spațiul informațional a drepturilor și libertăților fundamentale, a democrației și a statului de drept;
3. Securizarea frontierelor și asigurarea sustenabilității managementului integrat al frontierei de stat;
4. Fortificarea sistemului migrației, azilului, apatridiei și integrării străinilor;
5. Dezvoltarea sistemului național de avertizare timpurie a populației, integrarea echipelor de intervenție în Mecanismul de Protecție Civilă al Uniunii Europene și asigurarea condițiilor pentru reducerea timpului de răspuns la situațiile de urgență;

III. Indicatori cheie de performanță pe sector

1. Crearea instrumentelor de răspuns la amenințările în adresa ordinii și securității publice, inclusiv în contextul schimbărilor regionale;
2. Implementarea noilor modalități de constatare a încălcărilor Regulamentului circulației rutiere;
3. Consolidarea capacităților Inspectoratului General de Carabinieri pentru participarea la misiuni și operații internaționale, inclusiv în cadrul organizațiilor internaționale;
4. Modernizarea infrastructurii frontierei de stat și a condițiilor de muncă pentru polițiștii de frontieră;
5. Implementarea mecanismului de integrare etapizată a străinilor, inclusiv a persoanelor strămutate;
6. Integrarea echipelor Republicii Moldova la Mecanismul de protecție civilă al Uniunii Europene;
7. Dezvoltarea sistemului național de avertizare timpurie a populației.

IV. Alocări de resurse pe subprograme

mii lei

Denumirea subprogramului	2023 executat	2024 aprobat	2025	2026	2027
1	2	3	4	5	6
3501 „Politici și management în domeniul afacerilor interne”	45 558,6	58 898,5	62 122,5	61 797,2	60 856,0
3502 „Ordine și siguranță publică”	1 963 902,4	1 775 967,7	1 870 630,7	2 015 924,7	1 964 193,7
3503 „Migrație și azil”	63 628,0	54 111,5	75 033,0	74 851,0	74 851,0
3504 „Trupe de carabinieri”	238 376,7	252 684,1	245 803,5	245 803,5	245 803,5
3505 „Servicii de suport în domeniul afacerilor interne”	224229,8	210 495,5	385 787,7	387 797,7	392 807,7
3506 „Managementul frontierei”	750 367,4	702 137,9	760357,4	740 757,4	739 557,4
3702 „Protecție civilă și apărarea împotriva incendiilor”	615 671,4	503 102,8	739 715,9	518 117,3	518 117,3
<i>dintre care, bugetul local</i>	<i>27 276,3</i>	<i>23 620,2</i>	<i>23 162,3</i>	<i>23 162,3</i>	<i>23 162,3</i>
3601 „Politici și management în domeniul securității naționale”	344 932,2	357 487,8	355 918,6	356 038,6	356 158,6
3602 „Asigurarea securității de stat”	227 559,3	262 500,5	247 002,0	255 943,2	245 925,8
4802 „Prevenirea, cercetarea și combaterea contravențiilor corupționale”	169 546,8	155 421,8	155 418,8	155 418,8	155 418,8
4803 „Prevenirea și combaterea spălării banilor și finanțării terorismului”	17 106,1	19 669,6	17 897,0	17 897,0	17 897,0
Total pe sector	4.660.878,7	4.328.857,5	4.915.687,1	4.830.346,4	4.771.586,8

I. Subprogramul 3501 „Politici și management în domeniul afacerilor interne”

II. Activități principale în cadrul subprogramului și cheltuieli pe termen mediu

mii lei

Activități	2025	2025	2027
Asigurarea activității curente a autoritatilor/instituțiilor bugetare	62 122,5	61 797,2	60 856,0
Total subprogramul 3501	62 122,5	61 797,2	60 856,0

I. Subprogramul 3502 „Ordine și siguranță publică”

II. Activități principale în cadrul subprogramului și cheltuieli pe termen mediu

mii lei

Activități	2025	2026	2027
Asigurarea activității curente a autoritatilor/instituțiilor bugetare	1 848 475,1	1 848 091,7	1 848 091,4
Dezvoltarea bazei tehnico-materiale	16 102,3	16 102,3	16 102,3
Reparații capitale		150 000,0	100 000,0
Proiecte finanțate din surse externe	5 850,2	1 730,7	
Contribuția Guvernului la proiectele finanțate din surse externe	203,1		
Total subprogramul 3502	1 870 630,7	2 015 924,7	1 964 193,7

I. Subprogramul 3503 „Migrație și azil”**II. Activități principale în cadrul subprogramului și cheltuieli pe termen mediu***mii lei*

Activități	2025	2026	2027
Asigurarea activității curente a autoritatilor/ instituțiilor bugetare	75 033,0	74 851,0	74 851,0
Total subprogramul 3503	75 033,0	74 851,0	74 851,0

I. Subprogramul 3504 „Trupe de carabinieri”**II. Activități principale în cadrul subprogramului și cheltuieli pe termen mediu***mii lei*

Activități	2025	2026	2027
Asigurarea activității curente a autoritatilor/ instituțiilor bugetare	245 803,5	245 803,5	245 803,5
Total subprogramul 3504	245 803,5	245 803,5	245 803,5

I. Subprogramul 3505 „Servicii de suport în domeniul afacerilor interne”**II. Activități principale în cadrul subprogramului și cheltuieli pe termen mediu***mii lei*

Activități	2025	2026	2027
Asigurarea activității curente a autoritatilor/ instituțiilor bugetare	191 769,4	191 779,4	191 789,4
Dezvoltarea/Mentenanța sistemelor informaționale	39 360,1	41 360,1	46 360,1
Dezvoltarea bazei tehnico-materiale	154 658,2	154 658,2	154 658,2
Total subprogramul 3505	385 787,7	387 797,7	392 807,7

I. Subprogramul 3506 „Managementul frontierei”**II. Activități principale în cadrul subprogramului și cheltuieli pe termen mediu***mii lei*

Activități	2025	2026	2027
Asigurarea activității curente a autoritatilor/instituțiilor bugetare	719 857,4	720 257,4	719 057,4
Dezvoltarea bazei tehnico-materiale	32 500,0	12 500,0	12 500,0
Dezvoltarea/Mentenanța sistemelor informaționale	8 000,0	8 000,0	8 000,0
Total subprogramul 3506	760 357,4	740 757,4	739 557,4

I. Subprogramul 3702 „Protecție civilă și apărarea împotriva incendiilor”**II. Activități principale în cadrul subprogramului și cheltuieli pe termen mediu***mii lei*

Activități	2025	2026	2027
Asigurarea activității curente a autoritatilor/instituțiilor bugetare	494 201,9	484 235,0	484 235,0
Proiecte finanțate din surse externe	211 631,7		
Dezvoltarea bazei tehnico-materiale	10 720,0	10 720,0	10720,0
Bugetul local	23 162,3	23 162,3	23 162,3
Total subprogramul 3702	739 715,9	518 117,3	518 117,3

I. Subprogramul 3601 „Politici și management în domeniul securității naționale”

II. Activități principale în cadrul subprogramului și cheltuieli pe termen mediu

mii lei

Activități	2025	2026	2027
Asigurarea activității curente a autorităților/instituțiilor bugetare	355 918,6	356 038,6	356 158,6
Total subprogramul 3601	355 918,6	356 038,6	356 158,6

I. Subprogramul 3602 „Asigurarea securității de stat”

II. Activități principale în cadrul subprogramului și cheltuieli pe termen mediu

mii lei

Activități	2025	2026	2027
Asigurarea activității curente a autorităților/instituțiilor bugetare	235 002,0	235 002,0	235 002,0
Finalizarea proiectelor de investiții capitale	12 000,0	20 941,2	10 923,8
Total subprogramul 3602	247 002,0	255 943,2	245 925,8

I. Subprogramul 4802 „Prevenirea, cercetarea și combaterea contravențiilor corupționale”

II. Activități principale în cadrul subprogramului și cheltuieli pe termen mediu

mii lei

Activități	2025	2026	2027
Asigurarea activității curente a autorităților/instituțiilor bugetare	155 418,8	155 418,8	155 418,8
Total subprogramul 4802	155 418,8	155 418,8	155 418,8

I. Subprogramul 4803 „Prevenirea și combaterea spălării banilor și finanțării terorismului”

II. Activități principale în cadrul subprogramului și cheltuieli pe termen mediu

mii lei

Activități	2024	2025	2026
Asigurarea activității curente a autorităților/instituțiilor bugetare	17 897,0	17 897,0	17 897,0
Total subprogramul 4803	17 897,0	17 897,0	17 897,0

I. Obiectivele Sectorului „Justiție” (07)

I.1. Programul de activitate al Guvernului

1. Continuarea procesului de evaluare a candidaților la funcțiile de membri ai Consiliului Superior al Magistraturii și ai Consiliului Superior al Procuraturii (pre-vetting și vetting) în vederea constituirii noilor organe de autoadministrare în justiție și în procuratură;
2. Dezvoltarea și eficientizarea continuă a sistemelor informaționale judiciare;
3. Consolidarea statului de drept prin continuarea reformei în sfera justiției pentru asigurarea unui sistem judiciar independent, echitabil și transparent.

II. Prioritățile sectorului

1. Elaborarea și promovarea consecventă a politicilor în domeniul justiției cu asigurarea unui proces participativ a tuturor actorilor din sector;
2. Realizarea măsurilor necesare în procesul de aderare la UE;
3. Implementarea eficientă a instrumentelor internaționale privind cooperarea juridică în materiile civilă și penală;
4. Realizarea exercițiului de evaluare externă a judecătorilor și procurorilor;
5. Reducerea termenilor de efectuare a expertizelor judiciare;
6. Crearea condițiilor și asigurarea implementării planului de construcție a clădirilor noi și/sau renovarea clădirilor existente, necesar pentru buna funcționare a sistemului instanțelor judecătorești;
7. Asigurarea independenței și autonomiei efective a sistemului Procuraturii;
9. Implementarea programelor probaționale;
10. Sporirea continuă a calității formării inițiale a candidaților la funcții de judecător și procuror.

III. Indicatori cheie de performanță pe sector

1. Realizarea criteriilor de integrare europeană aferente capitolului 23 „Justiție și drepturi fundamentale” și „Criteriul politic”;
2. Instituționalizarea medierii garantate de stat;
3. Infrastructura sistemelor informaționale din sectorul justiției dezvoltată și implementată;
4. Capacitățile profesiilor conexe justiției consolidate;
5. Identificarea terenurilor pentru construcția clădirilor noi pentru unele judecătoria;
6. Majorarea numărului activităților de formare profesională continuă realizate și numărul de beneficiari instruiți;
7. Pregătirea pentru obținerea acreditării conform standardelor internaționale în domeniu a mai multor genuri de expertize;
8. Monitorizarea modificărilor în PIGD, pentru distribuția echitabilă a sarcinilor între instanțele judecătorești, realizată.

IV. Alocări de resurse pe subprograme

mii lei

Denumirea subprogramului	2023 executat	2024 aprobat	2025	2026	2027
1	2	3	4	5	6
4001 Politici și management în domeniul justiției	48 393,2	69 983,9	72 385,6	72 385,6	72 385,6
4002 Organizare a sistemului judecătorec	21 096,9	25 255,9	24 207,6	74 207,6	24 207,6

Denumirea subprogramului	2023 executat	2024 aprobat	2025	2026	2027
1	2	3	4	5	6
4006 Implementarea politicii penale a statului	406 982,4	440 065,0	422 301,7	422 301,7	422 301,7
4008 Apărare a drepturilor și intereselor legale ale persoanelor	81 699,5	81 913,3	82 264,1	82 264,1	82 264,1
4009 Expertiză legală	14 876,5	17 219,2	18 590,4	18 590,4	18 590,4
4010 Sistem integrat de informare juridică	6 227,2	10 276,8	10 017,6	10 017,6	10 017,6
4012 Instruire inițială și continuă în domeniul justiției	21 416,5	24 263,6	24 029,2	24 029,2	24 029,2
4015 Administrare judecătorească	10 054,9	12 306,1	19 739,4	62 239,4	74 739,4
4016 Asigurarea măsurilor alternative de detenție	57 992,9	62 675,9	69 584,5	69 584,5	69 584,5
4018 Înfăptuirea justiției	563 134,5	635 365,4	619 421,3	619 378,2	619 493,2
4019 Organizarea activității sistemului procuraturii	15 691,1	25 347,1	26 710,5	26 710,5	26 710,5
Total pe sector	1 247 565,6	1 404 672,2	1 389 251,9	1 481 708,8	1 444 323,8

I. Subprogramul 4001 „Politici și management în domeniul justiției”

II. Activități principale în cadrul subprogramului și cheltuieli pe termen mediu

mii lei

Activități	2025	2026	2027
Asigurarea activității curente a autorităților/instituțiilor bugetare	56 506,0	56 506,0	56 506,0
Asigurarea activității curente a autorităților/instituțiilor bugetare (Unitatea teritorial autonomă cu statut special a Găgăuziei și serviciul de mediere)	1 901,1	1 901,1	1 901,1
Măsuri ce nu au fost reflectate în factorii comuni și factorii specifici (Evaluarea externă (extraordinară) a judecătorilor și procurorilor (procesul de pre - vetting și vetting))	13 978,5	13 978,5	13 978,5
Total subprogramul 4001	72 385,6	72 385,6	72 385,6

I. Subprogramul 4002 „Organizare a sistemului judecătoresc”

II. Activități principale în cadrul subprogramului și cheltuieli pe termen mediu

mii lei

Activități	2025	2026	2027
Asigurarea activității curente a autorităților/instituțiilor bugetare	24 207,6	74 207,6	24 207,6
Total subprogramul 4002	24 207,6	74 207,6	24 207,6

I. Subprogramul 4006 „Implementarea politicii penale a statului”

II. Activități principale în cadrul subprogramului și cheltuieli pe termen mediu

mii lei

Activități	2025	2026	2027
Asigurarea activității curente a autorităților/instituțiilor bugetare	402 501,7	402 501,7	402 501,7

Activități	2025	2026	2027
Dezvoltarea bazei tehnico-materiale	19 800,0	19 800,0	19 800,0
Total subprogramul 4006	422 301,7	422 301,7	422 301,7

I. Subprogramul 4008 „Apărarea drepturilor și intereselor legale ale persoanelor”

II. Activități principale în cadrul subprogramului și cheltuieli pe termen mediu

mii lei

Activități	2025	2026	2027
Asigurarea activității curente a autorităților/instituțiilor bugetare	8 854,9	8 854,9	8 854,9
Acordarea asistenței juridice calificate garantate de stat pe toate tipurile de cauze (penale și non-penale) și asistență juridică primară pentru localitățile rurale și urbane	73 409,2	73 409,2	73 409,2
Total subprogramul 4008	82 264,1	82 264,1	82 264,1

I. Subprogramul 4009 „Expertiză legală”

II. Activități principale în cadrul subprogramului și cheltuieli pe termen mediu

mii lei

Activități	2025	2026	2027
Asigurarea activității curente a autorităților/instituțiilor bugetare	17 100,4	17 100,4	17 100,4
Dezvoltarea bazei tehnico-materială	1 490,0	1 490,0	1 490,0
Total subprogramul 4009	18 590,4	18 590,4	18 590,4

I. Subprogramul 4010 „Sistem integrat de informare juridică”

II. Activități principale în cadrul subprogramului și cheltuieli pe termen mediu

mii lei

Activități	2025	2026	2027
Asigurarea activității curente a autorităților/instituțiilor bugetare	6 806,8	6 806,8	6 806,8
Dezvoltarea/Mentenanța sistemelor informaționale	3 210,8	3 210,8	3 210,8
Total subprogramul 4010	10 017,6	10 017,6	10 017,6

I. Subprogramul 4012 „Instruirea inițială și continuă în domeniul justiției”

II. Activități principale în cadrul subprogramului și cheltuieli pe termen mediu

mii lei

Activități	2025	2026	2027
Asigurarea activității curente a autorităților/instituțiilor bugetare	17 919,9	17 919,9	17 919,9
Burse	6 109,3	6 109,3	6 109,3
Total subprogramul 4012	24 029,2	24 029,2	24 029,2

I. Subprogramul 4015 „Administrarea judecătorească”

II. Activități principale în cadrul subprogramului și cheltuieli pe termen mediu

mii lei

Activități	2025	2026	2027
Asigurarea activității curente a autorităților/instituțiilor bugetare	3 877,7	13 877,7	11 377,7
Dezvoltarea/Mentenanța sistemelor informaționale	8 361,7	8 361,7	8 361,7
Investiții capitale	7 500,0	40 000,0	55 000,0
Total subprogramul 4015	19 739,4	62 239,4	74 739,4

I. Subprogramul 4016 „Asigurarea măsurilor alternative de detenție”**II. Activități principale în cadrul subprogramului și cheltuieli pe termen mediu***mii lei*

Activități	2025	2026	2027
Asigurarea activității curente a autorităților/instituțiilor bugetare	69 584,5	69 584,5	69 584,5
Total subprogramul 4016	69 584,5	69 584,5	69 584,5

I. Subprogramul 4018 „Înfăptuirea justiției”**II. Activități principale în cadrul subprogramului și cheltuieli pe termen mediu***mii lei*

Activități	2025	2026	2027
Asigurarea activității curente a autorităților/instituțiilor bugetare	619 421,3	619 378,2	619 493,2
Total subprogramul 4018	619 421,3	619 378,2	619 493,2

I. Subprogramul 4019 „Organizarea activității sistemului procuraturii”**II. Activități principale în cadrul subprogramului și cheltuieli pe termen mediu***mii lei*

Activități	2025	2026	2027
Asigurarea activității curente a autorităților/instituțiilor bugetare	26 710,5	26 710,5	26 710,5
Total subprogramul 4019	26 710,5	26 710,5	26 710,5

I. Obiectivele Sectorului „Penitenciare” (08)

I.1. Programul de activitate al Guvernului

Dezvoltarea sistemului progresiv de executare a pedepselor, sporirea serviciilor de corecție și reintegrare socială a persoanelor aflate în sistemul penitenciar.

II. Prioritățile sectorului

1. Sporirea eficienței în administrarea sistemului administrației penitenciare și managementului resurselor umane.

2. Modernizarea infrastructurii sistemului penitenciar.

3. Garantarea ordinii și siguranței în sistemul penitenciar.

4. Instituirea sistemului progresiv de executare a pedepsei.

5. Dezvoltarea serviciilor medicale de calitate pentru persoanele private de libertate.

III. Indicatori cheie de performanță pe sector

1. Eficientizarea activităților desfășurate în cadrul sistemului administrației penitenciare;

2. Diminuarea ratei de supraaglomerare în sistemul administrației penitenciare - numărul de locuri nou create raportat la numărul de locuri necesare;

3. Dezvoltarea, extinderea și diversificarea formelor/metodelor de intervenție și resocializare;

4. Diminuarea numărului de incidente critice raportate la numărul de deținuți;

5. Reducerea morbidității și diminuarea mortalității în rândul condamnaților.

IV. Alocări de resurse pe subprograme

mii lei

Denumirea subprogramului	2023 executat	2024 aprobat	2025	2026	2027
1	2	3	4	5	6
4302 Sistemul administrației penitenciare	799 386,3	806 319,8	1 077 802,6	1321977,4	1390604,4
Total pe sector	799 386,3	806 319,8	1 077 802,6	1321977,4	1390604,4

I. Subprogramul 4302 „Sistemul administrației penitenciare”

II. Activități principale în cadrul subprogramului și cheltuieli pe termen mediu

mii lei

Activități	2025	2026	2027
Asigurarea activității curente a autorităților/instituțiilor bugetare	871 871,4	871 871,4	87 0604,4
Investiții capitale	32 000,0	95000,0	170000,0
Proiecte finanțate din surse externe	153 931,2	305 106,0	300 000,0
Contribuția Guvernului la PFSE	20 000,0	50 000,0	50 000,0
Total subprogramul 4302	1 077 802,6	1321977,4	1390604,4

I. Obiectivele Sectorului „Servicii economice generale” (09)

I. Programul de activitate a Guvernului

Obiectivul-cheie: coordonarea și îmbunătățirea constantă a mediului economic pentru asigurarea unei economii de piață libere și fertile pentru dezvoltarea inițiativelor private cu valoare adăugată pentru societate și combaterea practicilor de abuz de piață, practicilor semif feudale atât din partea autorităților publice, cât și din partea unor jucători privați. În acest scop vor fi constant implementate măsuri de îmbunătățire în următoarele domenii fundamentale:

- promovarea măsurilor de dereglementare a economiei, eliminarea barierelor birocratice și a procedurilor normative excesive din calea antreprenorilor;
- transparentizarea piețelor, mediului de afaceri, asigurarea informării coerente și protecția consumatorilor de abuzuri;
- asigurarea unei intrări și ieșiri din piață facile, eliminarea barierelor abuzive;
- monitorizarea constantă a piețelor și eliminarea abuzurilor de poziții dominante sau încălcarea a principiilor de concurență loială;
- crearea condițiilor pentru lansarea de noi afaceri prin facilitarea deschiderii, a dezvoltării și a internaționalizării afacerilor, susținerea IMM-urilor prin programe de finanțare și instruire.

II. Prioritățile sectorului

1. Facilitarea dezvoltării sectorului întreprinderilor mici și mijlocii (ÎMM).
2. Dezvoltarea sectorului ÎMMM prin atragerea investițiilor și sporirea competitivității de export a produselor autohtone.
3. Implementarea reformei regulatorii și digitalizarea serviciilor publice.
4. Asigurarea unui nivel înalt de protecție a consumatorilor și consolidarea capacităților instituționale de supraveghere a pieței.
5. Sporirea gradului de implementare a standardelor europene și internaționale pentru susținerea obiectivelor trasate în conformitate cu prevederile Acordului de Asociere RM-UE.
6. Dezvoltarea continuă și constantă a legislației naționale în domeniul proprietății intelectuale.
7. Promovarea culturii concurențiale, aplicarea și respectarea legislației în domeniul concurenței și publicității.
8. Aplicarea instrumentelor transparente și competitive în procesul de deetatzare a proprietății publice de stat pentru atragerea investițiilor private.

III. Indicatori cheie de performanță pe sector

1. Facilitarea accesului la finanțare prin acordarea suportului financiar pentru cel puțin 850 ÎMM anual.
2. Crearea și menținerea a cel puțin 1000 locuri de muncă anual în cadrul întreprinderilor susținute prin intermediul programelor de finanțare;
3. Îmbunătățirea continuă a cadrului de reglementare pentru mediul de afaceri și dezvoltarea SIAGEAP concomitent cu extinderea serviciilor digitale și optimizarea continuă a actelor permissive
4. Asigurarea eficienței maxime în activitatea de supraveghere a pieței și micșorarea constantă a presiunii asupra mediului de afaceri;
5. Asigurarea implementării și utilizării în sectorul real al economiei a standardelor moldovenești care adoptă standarde europene cu 15% mai mult decât valoarea stabilită în anul 2023;

IV. Alocări de resurse pe subprograme

mii lei

Denumirea subprogramului	2023 executat	2024 aprobat	2025	2026	2027
1	2	3	4	5	6
5008 Protecția drepturilor consumatorului	14 994,8	18 714,0	17 655,4	17 655,4	17 655,4
5011 Securitatea industrială	28 458,3	32 528,5	31 428,7	31 428,7	31 428,7
6802 Dezvoltarea sistemului național de standardizare	5 300,0	5 200,0	5 200,0	5 200,0	5 200,0
6804 Dezvoltarea sistemului național de metrologie	12 900,5	12 900,5	12 900,5	12 900,5	12 900,5
6805 Dezvoltarea sistemului național de acreditare	3 000,0	3 000,0	3 000,0	3 000,0	3 000,0
5001 Politici și management în domeniul macroeconomic și de dezvoltare a economiei	93 142,4	84 551,7	84 157,1	84 157,1	84 157,1
<i>dintre care bugetul local</i>	<i>63 455,0</i>	<i>46 142,0</i>	<i>44 039,0</i>	<i>44 039,0</i>	<i>44 039,0</i>
5002 Promovarea exporturilor	219 246,0	125 368,7	228 262,7	148 058,7	125 748,7
5004 Susținerea întreprinderilor mici și mijlocii	363 424,8	222 784,5	222 784,5	222 784,5	222 784,5
5003 Servicii generale în domeniul forței de muncă	95 490,3	95 446,6	105 624,8	105 624,8	105 624,8
6105 Implementarea proiectelor de dezvoltare regională	38 671,4	20 000,0	20 000,0	20 000,0	20 000,0
6901 Politici și management în domeniul geodeziei, cartografiei și cadastrului	7 500,4	7 845,8	9 282,2	9 282,2	9 282,2
6902 Dezvoltarea relațiilor funciare și a cadastrului	3 990,0	5 430,0	5 430,0	5 430,0	5 430,0
6904 Sistem de evaluare și reevaluare a bunurilor imobiliare	85 145,4	138 459,6	53 750,0	83 750,0	3 750,0
6905 Geodezie, cartografie și geoinformatica	10 097,5	10 097,7	10 097,7	10 097,7	10 097,7
5016 Promovarea investițiilor	2 954,9				
5017 Proprietate intelectuală	41 622,1	54 765,8	43 321,8	43 321,8	43 321,8
5005 Protecția concurenței	38 683,0	30 784,3	29 238,5	29 238,5	29 238,5
5009 Administrarea patrimoniului de stat	77 208,5	32 455,0	31 865,8	51 365,8	91 365,8
Total pe sector	1 141 830,3	900 332,7	913 999,7	883 295,7	820 985,7

I. Subprogramul 5008 „Protecția drepturilor consumatorului”

II. Activități principale în cadrul subprogramului și cheltuieli pe termen mediu

mii lei

Activități	2025	2026	2027
Asigurarea activității curente a Inspectoratului de Stat pentru Supravegherea Produselor Nealimentare și Protecția Consumatorului	17 655,4	17 655,4	17 655,4
Total subprogramul 5008	17 655,4	17 655,4	17.655,4

I. Subprogramul 5011 „Securitatea industrială”

II. Activități principale în cadrul subprogramului și cheltuieli pe termen mediu

mii lei

Activități	2025	2026	2027
Asigurarea activității curente a Agenției pentru Supraveghere Tehnică	31 428,7	31 428,7	31 428,7
Total subprogramul 5011	31 428,7	31 428,7	31 428,7

I. Subprogramul 6802 „Dezvoltarea sistemului național de standardizare”

II. Activități principale în cadrul subprogramului și cheltuieli pe termen mediu

mii lei

Activități	2025	2026	2027
Asigurarea activității curente a Institutului Național de Standardizare	5 200,0	5 200,0	5 200,0
Total subprogramul 6802	5 200,0	5 200,0	5 200,0

I. Subprogramul 6804 „Dezvoltarea sistemului național de metrologie”

II. Activități principale în cadrul subprogramului și cheltuieli pe termen mediu

mii lei

Activități	2025	2026	2027
Asigurarea activității curente a Institutului Național de Metrologie	12 900,5	12 900,5	12 900,5
Total subprogramul 6804	12 900,5	12 900,5	12 900,5

I. Subprogramul 6805 „Dezvoltarea sistemului național de acreditare”

II. Activități principale în cadrul subprogramului și cheltuieli pe termen mediu

mii lei

Activități	2025	2026	2027
Asigurarea activității curente a Centrului Național de Acreditare	3 000,0	3 000,0	3 000,0
Total subprogramul 6805	3 000,0	3 000,0	3 000,0

I. Subprogramul 5001 „Politici și management în domeniul macroeconomic și de dezvoltare a economiei”

II. Activități principale în cadrul subprogramului și cheltuieli pe termen mediu

mii lei

Activități	2025	2026	2027
Asigurarea activității curente a Ministerului Dezvoltării Economice și Digitalizării	40 118,1	40 118,1	40 118,1
<i>Activități la nivel de BL</i>	<i>44 039,0</i>	<i>44 039,0</i>	<i>44 039,0</i>
Total subprogramul 5001	84 157,1	84 157,1	84 157,1

I. Subprogramul 5002 „Promovarea exporturilor”

II. Activități principale în cadrul subprogramului și cheltuieli pe termen mediu

mii lei

Activități	2025	2026	2027
Elaborarea/implementarea politicilor în domeniul promovării exporturilor	18 114,4	18 114,4	18 114,4
Proiectul ”Competitivitatea întreprinderilor micro, mici și mijlocii”	204 214,0	124 010,0	101 700,0

Activități	2025	2026	2027
Expo Osaka	5 934,3	5 934,3	5 934,3
Total subprogramul 5002	228 262,7	148 058,7	125 748,7

I. Subprogramul 5004 „Susținerea întreprinderilor mici și mijlocii”

II. Activități principale în cadrul subprogramului și cheltuieli pe termen mediu

mii lei

Activități	2025	2026	2027
Programul de atragere a remitențelor în economie	25 000,0	25 000,0	25.000,0
Programul “START PENTRU TINERI: o afacere durabilă la tine acasă”	10 000,0	10 000,0	10.000,0
Programul de susținere a afacerilor cu potențial de creștere înalt	30 000,0	30 000,0	30.000,0
Program de ecologizare a IMM	10 000,0	10 000,0	10 000,0
Programul "Femei în afaceri"	5 000,0	5 000,0	5 000,0
Fondul de garantare a afacerilor în sectorului rural	5 000,0	5 000,0	5 000,0
Dezvoltarea rețelei incubatoarelor de afaceri	2 200,0	2 200,0	2 200,0
Alte programe de susținere a IMM (Susținerea agenților economici prin compensarea unor cheltuieli ce țin de pregătirea și instruirea personalului (cadrelor) după modelul învățământului dual în scopul creării de noi locuri de muncă; Programul de retehnologizare și eficiență energetică; Facilitarea grupării IMM-urilor în clustere, Program de transformare digitală a IMM etc.)	99 584,5	99 584,5	99 584,5
Fondul Național de Dezvoltare Regională și Locală	36 000,0	36 000,0	36 000,0
Total subprogramul 5004	222 784,5	222 784,5	222 784,5

I. Subprogramul 5003 „Servicii generale în domeniul forței de muncă”

II. Activități principale în cadrul subprogramului și cheltuieli pe termen mediu

mii lei

Activități	2025	2026	2027
Asigurarea activității curente a instituțiilor din domeniul forței de muncă	85 624,8	85 624,8	85 624,8
Program de subvenționare a locurilor de muncă	20 000,0	20 000,0	20 000,0
Total subprogramul 5003	105 624,8	105 624,8	105 624,8

I. Subprogramul 6105 „Implementarea proiectelor de dezvoltare regională”

II. Activități principale în cadrul subprogramului și cheltuieli pe termen mediu

mii lei

Activități	2025	2026	2027
Fondul Național de Dezvoltare Regională și Locală	20 000,0	20 000,0	20 000,0
Total subprogramul 6105	20 000,0	20 000,0	20 000,0

I. Subprogramul 6901 „Politici și management în domeniul geodeziei, cartografiei și cadastrului”

II. Activități principale în cadrul subprogramului și cheltuieli pe termen mediu

mii lei

Activități	2025	2026	2027
Asigurarea activității curente a Agenției Relații Funciare și Cadastru	9 282,2	9 282,2	9 282,2
Total subprogramul 6901	9 282,2	9 282,2	9 282,2

- I. Subprogramul 6902 „Dezvoltarea relațiilor funciare și a cadastrului”
 II. Activități principale în cadrul subprogramului și cheltuieli pe termen mediu

mii lei

Activități	2025	2026	2027
Elaborarea/implementarea politicilor în domeniu	5 430,0	5 430,0	5 430,0
Total subprogramul 6902	5 430,0	5 430,0	5 430,0

- I. Subprogramul 6904 „Sistem de evaluare și reevaluare a bunurilor imobiliare”
 II. Activități principale în cadrul subprogramului și cheltuieli pe termen mediu

mii lei

Activități	2025	2026	2027
Elaborarea/implementarea politicilor în domeniu	3 750,0	3 750,0	3 750,0
Proiectul "Înregistrarea și evaluarea funciară"	50 000,0	80 000,0	
Total subprogramul 6904	53 750,0	83 750,0	3 750,0

- I. Subprogramul 6905 „Geodezie, cartografie și geoinformatica”
 II. Activități principale în cadrul subprogramului și cheltuieli pe termen mediu

mii lei

Activități	2025	2026	2027
Elaborarea/implementarea politicilor în domeniu	10 097,7	10 097,7	10 097,7
Total subprogramul 6905	10 097,7	10 097,7	10 097,7

- I. Subprogramul 5017 „Proprietate intelectuală”
 II. Activități principale în cadrul subprogramului și cheltuieli pe termen mediu

mii lei

Activități	2025	2026	2027
Asigurarea activității curente a Agenției de Stat pentru Proprietate Intelectuală	43 321,8	43 321,8	43 321,8
Total subprogramul 5017	43 321,8	43 321,8	43 321,8

- I. Subprogramul 5005 „Protecția concurenței”
 II. Activități principale în cadrul subprogramului și cheltuieli pe termen mediu

mii lei

Activități	2025	2026	2027
Asigurarea activității curente a Consiliului Concurenței	29 238,5	29 238,5	29 238,5
Total subprogramul 5005	29 238,5	29 238,5	29 238,5

- I. Subprogramul 5009 „Administrarea patrimoniului de stat”
 II. Activități principale în cadrul subprogramului și cheltuieli pe termen mediu

mii lei

Activități	2025	2026	2027
Asigurarea activității curente a Agenției Proprietății Publice	31 865,8	51 365,8	91 365,8
Total subprogramul 5009	31 865,8	51 365,8	91 365,8

I. Obiectivele Sectorului „Agricultura” (10)

I.1. Programul de activitate a Guvernului

Obiectivul-cheie: creșterea competitivității sectorului agricol și facilitarea accesului producătorilor autohtoni la piețe noi de desfacere și dezvoltarea durabilă a sectorului forestier, prin conservarea și extinderea resurselor forestiere naționale, în vederea sporirii rezilienței climatice pe termen lung și a satisfacerii necesităților țării în produse și servicii generate de păduri.

II. Prioritățile sectorului

1. Revitalizarea sectorului zootehnic
2. Restructurarea și modernizarea pieței
3. Dezvoltarea proceselor de post-recoltare
4. Asigurarea gestionării durabile a resurselor naturale în agricultură
5. Diversificarea economiei rurale prin susținerea creării activităților non-agricole

III. Indicatori cheie de performanță pe sector

1. Îmbunătățirea capacității de adaptare a agricultorilor la schimbările climatice
2. Sporirea competitivității și productivității sectorului agroindustrial
3. Dezvoltarea și modernizarea ramurii vitivinicole a RM și producerea vinului îmbuteliat
4. Diminuarea reziduurilor de pesticide și a contaminanților în/de pe produsele agricole de origine vegetală
5. Încurajarea investițiilor în sectorul agroindustrial, prin crearea infrastructurii rurale
6. Modernizarea sectorului de irigare prin asigurarea reabilitării sistemelor de irigare/desecare rentabile
7. Menținerea fondului genetic viticol

IV. Alocări de resurse pe subprograme

mii lei

Denumirea subprogramului	2023 executat	2024 aprobat	2025	2026	2027
1	2	3	4	5	6
5101 Politici și management în domeniul agriculturii și industriei alimentare	26.232,5	39.934,8	31 581,8	31 674,0	31 319,0
5102 Dezvoltarea durabilă a sectoarelor fitotehnie și horticultură	416 618,0	395 595,4	381 331,1	361 256,1	348 827,6
5103 Creșterea și sănătatea animalelor	7600,0	152 637,9	207 807,6	328 435,2	323 228,5
5104 Dezvoltarea viticulturii și vinificației	40 408,1	39 831,8	39 934,8	39 835,8	40 190,8
5105 Subvenționarea producătorilor agricoli	1 899 945,5	1 607 034,9	1 706 808,5	1 755 408,5	1 855 408,5
5106 Securitate alimentară	33 118,1	366 389,8	365 591,8	258 948,8	259 748,8
5108 Sisteme de irigare și desecare		7 000,0	7 000,0	7 000,0	7 000,0
6903 Politici de îmbunătățiri funciare în scopul asigurării managementului durabil al resurselor de sol	469,1	6 536,3	9 235,3	9 235,3	9 235,3
5401 Managementul în domeniul sectorului forestier		6 584,8	7 937,0	7 937,0	7 937,0
5402 Amenajarea, regenerarea, extinderea și protecția fondului forestier național	115 733,2	111 000,0	111 000,0	111 000,0	111 000,0
5404 Asigurarea gestionării durabile a sectorului forestier național		41 294,8	41 294,8	41 294,8	41 294,8

Denumirea subprogramului	2023 executat	2024 aprobat	2025	2026	2027
1	2	3	4	5	6
<i>dintre care, bugetul local</i>		31 294,8	31 294,8	31 294,8	31 294,8
Total pe sector	2 540 124,5	2 773 840,5	2 909 522,7	2 952 025,5	3 035 190,3

I. Subprogramul 5101 „Politici și management în domeniul agriculturii și industriei alimentare”

II. Activități principale în cadrul subprogramului și cheltuieli pe termen mediu

mii lei

Activități	2025	2026	2027
Asigurarea activității curente a autorităților/instituțiilor bugetare (MAIA)	31 581,8	31 674,0	31 319,0
Total subprogramul 5101	31 581,8	31 674,0	31 319,0

I. Subprogramul 5102 „Dezvoltarea durabilă a sectoarelor fitotehnie și horticultură”

II. Activități principale în cadrul subprogramului și cheltuieli pe termen mediu

mii lei

Activități	2025	2026	2027
Asigurarea activității curente a autorităților/instituțiilor bugetare	143 877,6	143 877,6	143 877,6
Evenimente expoziționale în domeniul agroindustrial și Ziua lucrătorului din agricultură și industria prelucrătoare (00131) (propaganda)	292,2	299,0	299,0
Proiecte finanțate din surse externe (<i>Proiectele IFAD - VIII, Proiectul ”Modernizarea mașinilor și echipamentelor agricole ”, „Livada Moldovei”</i>)	220 764,8	202 406,0	189 573,5
Contribuția Guvernului la proiectele finanțate din surse externe	15 096,5	13 392,1	14 877,5
Monitorizarea continuă a apariției și răspândirii dăunătorilor pe fâșiile verzi de-a lungul traseelor naționale (ANSA)	200,0	200,0	200,0
Investiții capitale (contribuția la PFSE)	1 100,0	1 081,4	
Total subprogramul 5102	381 331,1	361 256,1	348 827,6

I. Subprogramul 5103 „Creșterea și sănătatea animalelor”

II. Activități principale în cadrul subprogramului și cheltuieli pe termen mediu

mii lei

Activități	2025	2026	2027
Realizarea programului de monitorizare a calității medicamentelor de uz veterinar (ANSA)	288,0	288,0	288,0
Menținerea și dezvoltarea genofondului în sectorul zootehnic (CRARA) (00133)	7 600,0	7 600,0	7 600,0
Implementarea programului de eradicare a rabiei la vulpi (ANSA)	24 000,0	24 000,0	24 000,0
Implementarea programului acțiunilor strategice de supraveghere, profilaxie și combatere a bolilor la animale, de prevenire a transmiterii bolilor de la animale la om și de protecție a mediului (ANSA)	46 524,7	46 524,7	46 524,7

Activități	2025	2026	2027
Proiecte finanțate din surse externe (<i>Proiectul "Investiții în Guvernanță, Creștere și Reziliență Agricultură" AGGRI</i>) (70402)	129 394,9	250 022,5	244 815,8
Total subprogramul 5103	207 807,6	328 435,2	323 228,5

I. Subprogramul 5104 „Dezvoltarea viticulturii și vinificației”

II. Activități principale în cadrul subprogramului și cheltuieli pe termen mediu

mii lei

Activități	2025	2026	2027
Protejarea mărcilor de stat inclusiv reînnoirea înregistrării mărcilor la nivel internațional (MAIA)	143,0	44,0	399,0
Crearea și menținerea fondului genetic viticol (00430)	1 595,6	1 595,6	1 595,6
Program de promovare a produselor vitivinicole (ONVV)	38 196,2	38 196,2	38 196,2
Total subprogramul 5104	39 934,8	39 835,8	40 190,8

I. Subprogramul 5105 „Subvenționarea producătorilor agricoli”

II. Activități principale în cadrul subprogramului și cheltuieli pe termen mediu

mii lei

Activități	2025	2026	2027
Asigurarea activității curente a autorităților/instituțiilor bugetare (AIPA)	26 504,7	25 104,7	25 104,7
Fondul național de dezvoltare a agriculturii și mediului rural	1 680 303,8	1 730 303,8	1 830 303,8
Total subprogramul 5105	1 706 808,5	1 755 408,5	1 855 408,5

I. Subprogramul 5106 „Securitate alimentară”

II. Activități principale în cadrul subprogramului și cheltuieli pe termen mediu

mii lei

Activități	2025	2026	2027
Asigurarea activității curente a autorităților/instituțiilor bugetare (ANSA)	26 802,5	26 802,5	26 802,5
Proiecte finanțate din surse externe (<i>Proiectul „Agricultura Competitivă”</i>)	108 048,0		
Combaterea și prevenirea răspândirii plantei ambrozia (MAIA)	50,0	50,0	50,0
Elaborarea/implementare a politicilor (în domeniul securității alimentare)	230 691,3	232 096,3	232 896,3
Total subprogramul 5106	365 591,8	258 948,8	259 748,8

I. Subprogramul 5108 „Sisteme de irigare și desecare”

II. Activități principale în cadrul subprogramului și cheltuieli pe termen mediu

mii lei

Activități	2025	2026	2027
Întreținerea și exploatarea sistemelor de irigare și desecare	7 000,0	7 000,0	7 000,0
Total subprogramul 5108	7 000,0	7 000,0	7 000,0

I. Subprogramul 6903 „Politici de îmbunătățiri funciare în scopul asigurării managementului durabil al resurselor de sol”

II. Activități principale în cadrul subprogramului și cheltuieli pe termen mediu*mii lei*

Activități	2025	2026	2027
Valorificarea terenurilor noi și sporirea fertilității solurilor	9 235,3	9 235,3	9 235,3
Total subprogramul 6903	9 235,3	9 235,3	9 235,3

I. Subprogramul 5401 „Managementul în domeniul sectorului forestier”**II. Activități principale în cadrul subprogramului și cheltuieli pe termen mediu***mii lei*

Activități	2024	2025	2026
Asigurarea activității curente a autorităților/instituțiilor bugetare (Agenția „Moldsilva”)	7 937,0	7 937,0	7 937,0
Total subprogramul 5401	7 937,0	7 937,0	7 937,0

I. Subprogramul 5402 „Amenajarea, regenerarea, extinderea și protecția fondului forestier național”**II. Activități principale în cadrul subprogramului și cheltuieli pe termen mediu***mii lei*

Activități	2025	2026	2027
Regenerarea, împădurirea și protecția fondului forestier (00143)	11 000,0	11 000,0	11 000,0
Extinderea suprafețelor acoperite cu vegetație forestieră (00526)	100 000,0	100 000,0	100 000,0
Total subprogramul 5402	111 000,0	111 000,0	111 000,0

I. Subprogramul 5404 „Dezvoltarea ariilor naturale protejate de stat”**II. Activități principale în cadrul subprogramului și cheltuieli pe termen mediu***mii lei*

Activități	2025	2026	2027
Asigurarea gestionării durabile a sectorului forestier național	41 294,8	41 294,8	41 294,8
Total subprogramul 5404	41 294,8	41 294,8	41 294,8

I.Obiectivele Sectorului „Energetica” (11)

I.1. Programul de activitate a Guvernului

Asigurarea securității energetice a țării, precum și oferirea soluțiilor eficiente în asigurarea tranziției verzi și a digitalizării sectorului energetic prin promovarea producerii de energie electrică din surse regenerabile și a eficienței energetice. Drept urmare, în vederea creării unui sector energetic competitiv și durabil, integrat în infrastructura și piețele energetice europene, care să asigure un nivel adecvat de securitate energetică, astfel încât consumatorii să poată avea acces continuu la energie, la prețuri accesibile, s-au depus eforturi considerabile în alinierea politicilor, pe cât posibil, la obiectivele generale ale politicii în domeniul energetic și de mediu a UE.

Politicile promovate în următoarea perioadă în acest domeniu se vor axa pe:

- dezvoltarea sectorului electroenergetic;
- dezvoltarea sectorului gazelor naturale și al produselor petroliere;
- dezvoltarea sectorului termoenergetic;
- promovarea eficienței energetice;
- valorificarea surselor de energie regenerabilă.

II.Prioritățile sectorului

1. Îmbunătățirea eficienței energetice a clădirilor publice cu destinație socială și a blocurilor rezidențiale;
2. Sporirea rezilienței, eficienței sectorului energetic și asigurarea securității energetice a țării;
3. Consolidarea sistemelor de alimentare centralizată cu energie termică și îmbunătățirea performanței acestora, cu creșterea calității serviciilor oferite consumatorilor finali prin rețehnologizare și extindere.

III. Indicatori cheie de performanță pe sector

1. Îmbunătățirea eficienței energetice a clădirilor publice prin implementarea Proiectului „Eficiența energetică în Republica Moldova” – 10 instituții medicale renovate (9 în municipiul Chișinău și 1 în municipiul Bălți);
2. Asigurarea renovării unei suprafețe încălzite de cel puțin 507 mii m² în clădirile rezidențiale, către 2027;
3. Economii de energie la consumatorii finali din sectorul rezidențial, de cel puțin 5,76 mii ktep, realizate către 2027;
4. Gradul de valorificare a mijloacelor financiare alocate proiectelor de eficiență energetică în sectorul public și rezidențial, în proporție de 100% către anul 2027;
5. Construcția a circa 158 km de linie electrică aeriană (LEA) 400 kV pe direcția Vulcănești-Chișinău, finalizată către 2025;
6. Modernizarea stației electrice Chișinău 330 kV și extinderea stației electrice Vulcănești 400 kV, finalizate către anul 2026;
7. Construcția a circa 52 km de linie electrică aeriană (LEA) pe direcția Bălți-Suceava, finalizată către 2027;
8. Reabilitarea rețelelor electrice de transport, în proporție de 100% către 2027.
9. Stabilirea gradului de modernizare și întreținere a rețelelor de gaze naturale (starea tehnică) ce nu sunt în proprietatea operatorilor de sistem din RM;
10. Instalarea punctelor termice individuale în clădiri rezidențiale și publice (inclusiv rețele termice aferente) în municipiul Chișinău și orașul Bălți;
11. Eficiența de generare la CET Sursa-1 (Unitatea nr.2) sporită, în proporție de 100% - prin înlocuirea pompei de alimentare și motorului, instalarea convertizorului de frecvență și a echipamentului aferent;

12. Capacitate nouă de generare a energiei electrice și termice la CT-Vest și CET Sursa-3 asigurată, în proporție de 100% - prin instalarea centralelor de cogenerare de înaltă eficiență, transformatoarelor electrice și instalațiilor de distribuție;

13. Conectarea a 22 281 apartamente la sistemul de distribuție pe orizontală a energiei termice și apă caldă menajeră, către 2026.

IV. Alocări de resurse pe subprograme

mii lei

Denumirea subprogramului	2023 executat	2024 aprobat	2025	2026	2027
1	2	3	4	5	6
5801 "Politici și management în sectorul energetic"	16 273,7	38 969,1	20 814,2	20 814,2	20 814,2
5802 „Rețele și conducte de gaz”		2 333,2	2 639,8	2 063,8	2 063,8
<i>dintre care, bugetul local</i>		<i>2 063,8</i>	<i>2 063,8</i>	<i>2 063,8</i>	<i>2 063,8</i>
5803 „Rețele electrice”	17 810,0	72 194,8	139 117,5	121 376,5	117 235,5
<i>dintre care, bugetul local</i>		<i>747,8</i>	<i>747,8</i>	<i>747,8</i>	<i>747,8</i>
5804 „Eficiența energetică și surse regenerabile”		177,7	177,7	177,7	177,7
<i>dintre care, bugetul local</i>		<i>177,7</i>	<i>177,7</i>	<i>177,7</i>	<i>177,7</i>
5805 „Rețele termice”	1 549,3	5 341,8	28 586,6	26 568,7	23 512,0
5809 „Surse regenerabile”		15 000,0	20 000,0	20 000,0	20 000,0
5810 „Eficiență energetică”	11 439,0	573 588,6	544 340,0	728 026,0	432 400,8
Total pe sector	47 072,0	707 605,2	755 675,8	919 026,9	616 204,0

Notă: Modificările față de aprobat 2024 sunt cauzate de reducerea unor proiecte finanțate din surse externe, precum și alocarea suplimentară a mijloacelor financiare pentru executarea obligației contractuale privind achitare serviciului de asistență juridică în cauza RTI Rotalin Gas Trading AG și Rotalin Gaz Trading SRL către RM

I. Subprogramul 5801 „Politici și management în sectorul energetic”

II. Activități principale în cadrul subprogramului și cheltuieli pe termen mediu

mii lei

Activități	2025	2026	2027
Asigurarea activității curente a autoritatilor/instituțiilor bugetare (CNED, MEn)	20 814,2	20 814,2	20 814,2
Total subprogramul 5801	20 814,2	20 814,2	20 814,2

I. Subprogramul 5802 „Rețele și conducte de gaz”

II. Activități principale în cadrul subprogramului și cheltuieli pe termen mediu

mii lei

Activități	2025	2026	2027
Executarea obligației contractuale privind achitare serviciului de asistență juridică în cauza RTI Rotalin Gas Trading AG și Rotalin Gaz Trading SRL către RM, nr. ARB (AF)/22/4 pendinte la ICSID	576,0		
Total subprogramul 5802	576,0		

I. Subprogramul 5803 „Rețele electrice”

II. Activități principale în cadrul subprogramului și cheltuieli pe termen mediu

mii lei

Activități	2025	2026	2027
Proiecte finanțate din surse externe: „Dezvoltarea sistemului electroenergetic” (LEA 400 kw Vulcănești-Chișinău 70248)	11 073,0	8 644,7	
Interconectarea sistemului electroenergetic al Republicii Moldova cu cel al României („Construcția LEA 400 kV Bălți-Suceava, construcția stației electrice Bălți 400 kV și Reabilitarea rețelelor electrice de transport”) (Î.S. Moldelectrica) (70200)	96 000,0	96 000,0	100 503,7
Contribuția Guvernului la Proiectul "Interconectarea sistemelor electroenergetice ale Republicii Moldova și a României prin stația Back-to-Back și LEA 400 kV "Vulcanesti-Chisinau" și Proiectul "Dezvoltarea sistemului electroenergetic" (LEA 400 kw Vulcănești-Chișinău) (70200/70248)	31 296,7	15 984,00	15 984,00
Total subprogramul 5803	138 369,7	120 628,7	116 487,7

I. Subprogramul 5805 „Rețele termice”**II. Activități principale în cadrul subprogramului și cheltuieli pe termen mediu***mii lei*

Activități	2025	2026	2027
Proiecte finanțate din surse externe „Îmbunătățirea eficienței sectorului de alimentare centralizată cu energie termică II SACET II” (70307)	5 346,6	4 368,7	1 312,0
Proiect „Modernizarea sistemului termoenergetic al municipiului Bălți” (70090)	23 240,0	22 200,0	22 200,0
Total subprogramul 5805	28 586,6	26 568,7	23 512,0

I. Subprogramul 5809 „Surse regenerabile”**II. Activități principale în cadrul subprogramului și cheltuieli pe termen mediu***mii lei*

Activități	2025	2026	2027
Fondul Național pentru Dezvoltarea Regională și Locală (00068)	20 000,0	20 000,0	20 000,0
Total subprogramul 5809	20 000,0	20 000,0	20 000,0

I. Subprogramul 5810 „Eficiență energetică”**III. Activități principale în cadrul subprogramului și cheltuieli pe termen mediu**

mii lei

Activități	2025	2026	2027
Proiecte finanțate din surse externe: "Program inovațional "Tehnologii curate pentru întreprinderile mici și mijlocii și Start-ups""	2 304,0		
Susținerea unor categorii de populație în scopul reducerii vulnerabilității energetice (Programul de finanțare Fondul pentru Eficiență Energetică în sectorul Rezidențial din Republica Moldova (FEERM) (Implementarea schemei de obligații în domeniul eficienței energetice) <i>dintre care:</i> Cheltuieli de administrare a IP CNED) (00529)	89 200,0	89 200,0	89 200,0
Proiectul "Eficiența Energetică în Republica Moldova" (Programul sectorului energetic (eficiența energetică a clădirilor 70029)	200 000,0	386 290,0	90 664,00
Măsuri de eficiență energetică în sectorul rezidențial	232 900,0	232 900,0	232 900,0
Contribuția Guvernului la Implementarea Proiectului „Programul sectorului energetic”	8 736,0	8 436,0	8 436,0
Dezvoltarea regională și locală	8 000,0	8 000,0	8 000,0
Implementarea proiectelor din FEE	3 200,0	3 200,0	3 200,0
Total subprogramul 5810	544 340,0	728 026,0	432 400,8

I. Obiectivele Sectorului „Minerit, industrie și construcții” (12)

I. Programul de activitate a Guvernului

Obiectivul-cheie: aprobarea cadrului normativ unitar pentru amenajarea teritoriului, urbanism, autorizarea și executarea lucrărilor de construcție, asigurarea calității construcțiilor, care va favoriza evoluția armonioasă a societății. Politicile promovate în următoarea perioadă în acest domeniu se vor axa pe:

- dezvoltarea domeniului urbanismului și amenajării teritoriului;
- asigurarea sistemului calității în construcții;
- administrarea și asigurarea accesului la locuințe sigure, accesibile și conectate la utilități moderne.

Activitățile planificate pentru atingerea obiectivelor vizează: aprobarea cadrului normativ pentru domeniile urbanism, planificarea teritorială, autorizarea și executarea lucrărilor de construcții, asigurarea calității construcțiilor, a materialelor și a produselor pentru construcții; stabilirea liniilor directe ale organizării și dezvoltării durabile a teritoriului țării; reglementarea raporturilor juridice de proprietate în condominiu, a modului de administrare și funcționare corespunzătoare a condominiului; continuarea implementării proiectului de construcție a locuințelor sociale; eficientizarea procesului de obținere a actelor permissive în construcții, elaborarea cadrului normativ și de reglementare în construcții, armonizat la legislația și standardele europene etc.

II. Prioritățile sectorului

1. Armonizarea reglementărilor tehnice și a standardelor naționale în domeniul construcțiilor cu legislația, standardele europene și Eurocodurile;
2. Adoptarea Codului urbanismului și al construcțiilor și reducerea în jumătate a numărului actelor permissive în construcții;
3. Îmbunătățirea calității și siguranței construcțiilor, activității de urbanism și de amenajare a teritoriului, funcționării și exploatarei obiectelor industriale periculoase;
4. Asigurarea gestionării durabile și protecției resurselor minerale utile;
5. Supravegherea respectării legislației privind utilizarea rațională și protecția subsolului;
6. Măsurile de studiere geologică a subsolului în scopul monitorizării apelor subterane și prognozării proceselor geologice periculoase.

III. Indicatori cheie de performanță pe sector

1. Elaborarea și aprobarea a 125 documente normative în construcții;
2. Implementarea a 10 Eurocoduri cu 59 părți;
3. Implementarea a 444 standarde europene armonizate cu legislația națională;
4. Diminuarea cu 15% până în 2027 a încălcărilor grave și foarte grave, privind nerespectarea planurilor urbanistice la amplasarea construcțiilor și amenajărilor de către autoritățile administrației publice locale la eliberarea certificatelor de urbanism și autorizațiilor de construire/demolare;
5. Reducerea numărului de incendii, explozii și situații de pericol de explozie, la obiectivele de agrement cu flux sporit de persoane, la obiectivele de menire social-culturală, sportivă și comercială cu 15% către anul 2027;
6. Efectuarea lucrărilor de monitorizare a apelor subterane și prognozarea a proceselor geologice exogene periculoase.

IV. Alocări de resurse pe subprograme

mii lei

Denumirea subprogramului	2023 executat	2024 aprobat	2025	2026	2027
1	2	3	4	5	6
6101 Politici și management în domeniul infrastructurii și dezvoltării regionale	80 4347,3	355 354,0	98 268,1	98 268,1	98 268,1
<i>dintre care bugetul local</i>	<i>47 900,0</i>	<i>58 600,0</i>	<i>56 676,4</i>	<i>56 676,4</i>	<i>56 676,4</i>
6104 Dezvoltarea bazei normative în construcții	515,3	10 000,0	10 000,0	10 000,0	10 000,0
5902 Reglementare și control a extracției resurselor minelare utile	3 388,3	4 148,6	3 742,6	3 742,6	3 742,6
5903 Explorarea subsolului	4 274,5	5 031,0	5 031,0	5 031,0	5 031,0
Total pe sector	88 525,4	374 533,6	117 041,7	117 041,7	117 041,7

I. Subprogramul 6101 „Politici și management în domeniul infrastructurii și dezvoltării regionale”

II. Activități principale în cadrul subprogramului și cheltuieli pe termen mediu

mii lei

Activități	2025	2026	2027
Asigurarea activității curente a Ministerului Infrastructurii și Dezvoltării Regionale	40 591,7	40 591,7	40 591,7
Activități de informare și comunicare	1 000,0	1 000,0	1 000,0
<i>Activități la nivel de BL</i>	<i>56 676,4</i>	<i>56 676,4</i>	<i>56 676,4</i>
Total subprogramul 6101	98 268,1	98 268,1	98 268,1

I. Subprogramul 6104 „Dezvoltarea bazei normative în construcții”

II. Activități principale în cadrul subprogramului și cheltuieli pe termen mediu

mii lei

Activități	2025	2026	2027
Elaborarea/implementarea politicilor în domeniul construcții	8 000,0	8 000,0	8 000,0
Elaborarea Planurilor de amenajare a teritoriului național și teritoriilor regionale	2 000,0	2 000,0	2 000,0
Total subprogramul 6104	10 000,0	10 000,0	10 000,0

I. Subprogramul 5902 „Reglementare și control a extracției resurselor minelare utile”

II. Activități principale în cadrul subprogramului și cheltuieli pe termen mediu

mii lei

Activități	2025	2026	2027
Asigurarea activității curente a Agenției pentru Geologie și Resurse Minerale	3 742,6	3 742,6	3 742,6
Total subprogramul 5902	3 742,6	3 742,6	3 742,6

I. Subprogramul 5903 „Explorarea subsolului”

II. Activități principale în cadrul subprogramului și cheltuieli pe termen mediu

mii lei

Activități	2025	2026	2027
Elaborarea/implementarea politicilor în domeniul protecției subsolului	5 031,0	5 031,0	5 031,0
Total subprogramul 5903	5 031,0	5 031,0	5 031,0

I. Obiectivele Sectorului „Transporturi” (13)

I.1. Programul de activitate a Guvernului

Obiectivul-cheie: asigurarea accesului la sisteme de transport sigure, la prețuri echitabile. Politicile promovate în perioada următoare în acest domeniu se vor axa pe:

- dezvoltarea transportului rutier și a infrastructurii drumurilor.
- dezvoltarea transportului feroviar;
- dezvoltarea transportului aerian;
- dezvoltarea transportului naval;

Activitățile planificate pentru atingerea obiectivelor vizează: ridicarea nivelului de siguranță în transporturi; stabilirea unui mecanism durabil de finanțare a întreținerii drumurilor publice; reorganizarea Î.S. "Calea Ferată din Moldova"; creșterea eficienței managementului traficului aerian și a serviciilor de navigație aeriană; deschiderea pieței serviciilor aeriene din Republica Moldova și diversificarea destinațiilor din Aeroportul Internațional Chișinău; perfecționarea mecanismului de înregistrare a navelor; implementarea cerințelor internaționale de siguranță și securitate în transportul naval; majorarea responsabilității de administrare a drumurilor publice; eficientizarea și transparentizarea condițiilor de eliberare și utilizare a autorizațiilor de transport rutier în traficul internațional de mărfuri; asigurarea unui sistem de transport rutier durabil și eficient, care va conduce la o dezvoltare echilibrată în concordanță cu cerințele economice, sociale și de mediu etc.

II. Prioritățile sectorului

1. Modernizarea drumurilor și podurilor, inclusiv Trans-Europene de Transport (TEN-T) și asigurarea durabilității investițiilor în aceste infrastructuri;
2. Dezvoltarea rețelelor logistice de conexiune a transportului terestru cu cel naval și a transportului fluvial cu cel maritim, precum și asigurarea funcționalității și mentenanța unităților plutitoare.
3. Implementarea prevederilor Acordului privind spațiul aerian comun pentru stimularea turismului și dezvoltării economice a țării.
4. Creșterea competitivității transportului feroviar.

III. Indicatori cheie de performanță pe sector

1. Asigurarea reabilitării, modernizării, reparației și întreținerii corespunzătoare a tuturor drumurilor publice și aducerea acestora în stare bună.
2. Crearea unui sistem de transport rutier eficient, durabil și sigur, conform standardelor europene de calitate.
3. Diminuarea ponderii traficului ilicit de călători în transportul rutier public și sporirea accesului populației la servicii de transport rutier calitative și sigure.
4. Transformarea transportului feroviar într-un sistem competitiv și eficient, la standarde europene de calitate și siguranță.
5. Stimularea și susținerea operatorilor aerieni în scopul valorificării oportunităților de transformare a aeroporturilor internaționale în hub-uri regionale, prin majorarea traficului de pasageri și mărfuri și aplicarea unor metode mai eficiente de atragere a investițiilor private în domeniu.
6. Liberalizarea pieței aviatice și armonizarea cadrului regulator în aviația civilă cu reglementările UE.

IV. Alocări de resurse pe subprograme

mii lei

Denumirea subprogramului	2023 executat	2024 aprobat	2025	2026	2027
1	2	3	4	5	6
6402 Dezvoltarea transporturilor	6 629 421,6	6 204 196,3	7 443 002,7	7 493 232,0	7 540 323,6
<i>dintre care bugetul local</i>	<i>741 293,3</i>	<i>3 273 100,0</i>	<i>3 257 654,2</i>	<i>3 257 654,2</i>	<i>3 257 654,2</i>
6403 Dezvoltarea transportului naval	14 089,0	35 876,1	38 085,8	38 085,8	38 085,8
6404 Dezvoltarea transportului rutier	45 255,5	52 032,2	57 733,0	57 733,0	57 733,0
6405 Dezvoltarea transportului feroviar	61 135,6	7 200,0	3 630,1	202 538,1	302 538,1
6406 Dezvoltarea transportului aerian	61 717,3	64 077,7	64 148,6	68 621,3	68 621,3
Total pe sector	6 811 628,0	6 363 282,3	6 756 995,4	7 860 210,2	8 007 301,8

I. Subprogramul 6402 „Dezvoltarea transporturilor”

II. Activități principale în cadrul subprogramului și cheltuieli pe termen mediu

mii lei

Activități	2025	2026	2027
Fondul rutier	1 765 196,1	1 875 254,7	1 922 346,3
Proiectul de susținere a Programului în sectorul drumurilor	590 547,6	666 568,1	666 568,1
Proiectul "Moldova drumuri III"	260 000,0	550 000,0	550 000,0
Proiectul "Moldova drumuri IV"	250 000,0	250 000,0	250 000,0
Proiectul "Reabilitarea drumurilor din Moldova, drumuri V"	270 000,0	480 000,0	490 000,0
Proiectul "Conectivitatea rurală Moldova"	110 000,0	310 000,0	310 000,0
Total subprogramul 6402	3 245 743,7	3 465 254,7	3 522 346,3

I. Subprogramul 6403 „Dezvoltarea transportului naval”

II. Activități principale în cadrul subprogramului și cheltuieli pe termen mediu

mii lei

Activități	2025	2026	2027
Asigurarea activității curente a Agenției Navale	31 925,8	31 925,8	31 925,8
Susținerea activității ÎS "Bacul Malovata"	6 160,0	6 160,0	6 160,0
Total subprogramul 6403	38 085,8	38 085,8	38 085,8

I. Subprogramul 6404 „Dezvoltarea transportului rutier”

II. Activități principale în cadrul subprogramului și cheltuieli pe termen mediu

mii lei

Activități	2025	2026	2027
Asigurarea activității curente a Agenției Naționale Transport Auto	57 733,0	57 733,0	57 733,0
Total subprogramul 6404	57 733,0	57 733,0	57 733,0

I. Subprogramul 6405 „Dezvoltarea transportului feroviar”

II. Activități principale în cadrul subprogramului și cheltuieli pe termen mediu

mii lei

Activități	2025	2026	2027
Susținerea și consolidarea infrastructurii feroviare		200 000,0	300 000,0
Proiectul de achiziție a locomotivelor și de restructurare a infrastructurii feroviare	1 092,0		
Susținerea activității Î.S. CFM (înlesniri transport feroviar)	60,0	60,0	60,0
Crearea Autorității Feroviare	2 478,0	2 478,0	2 478,0
Total subprogramul 6405	3 630,0	202 538,0	302 538,0

I. Subprogramul 6406 „Dezvoltarea transportului aerian”

II. Activități principale în cadrul subprogramului și cheltuieli pe termen mediu

mii lei

Activități	2025	2026	2027
Asigurarea activității curente a Autorității Aeronautice Civile	62 243,9	62 243,9	62 243,9
Total subprogramul 6406	62 243,9	62 243,9	62 243,9

I. Subprogramul 6408 „Investigații tehnice privind siguranța în transport”

II. Activități principale în cadrul subprogramului și cheltuieli pe termen mediu

mii lei

Activități	2025	2026	2027
Asigurarea activității Biroului de Investigare Accidentelor și incidentelor în transport	5000,0	5000,0	5000,0
Total subprogramul 6408	5000,0	5000,0	5000,0

I. Obiectivele Sectorului „Comunicații” (14)

I.1. Programul de activitate a Guvernului

Dezvoltarea infrastructurii de comunicații pentru a asigura accesibilitatea, calitatea și fiabilitatea serviciilor digitale. Politicile promovate în perioada următoare în acest domeniu se vor axa pe:

- asigurarea accesului populației la programele TV din spațiul audiovizual național;
- menținerea participării Republicii Moldova în calitate de membru stat membru în activitate CEPT (Conferința Europeană a Administrațiilor Poștale și de Comunicații);
- asigurarea cu servicii poștale gratuite al nevăzătorilor și prizonierilor de război;

II. Prioritățile sectorului

1. Asigurarea accesului populației la programele TV din spațiul audiovizual național după finalizarea tranziției la TV digitală terestră;
2. Menținerea participării Republicii Moldova în calitate de stat membru în activitatea CEPT;
3. Asigurarea accesului gratuit al nevăzătorilor și prizonierilor de război la serviciile poștale;
4. Identificarea măsurilor optime, care vor permite menținerea rentabilității oficiilor Î.S. „Poșta Moldovei”, preponderent în zonele rurale

III. Indicatori cheie de performanță pe sector

1. Ajutor de stat acordat pentru serviciile publice de radiodifuziune, anual;
2. Servicii media audiovizuale (posturi TV) din spațiul audiovizual național, difuzate prin intermediul Multiplexului A de TV digitală terestră cu acces liber (necodificat), cu posibilitatea recepției gratuite de către 99% din populație a Republicii Moldova (inclusiv și din localităților din stânga r. Nistru), anual;
3. Ajutor de stat acordat pentru serviciile publice de radiodifuziune, anual;
4. Cotizațiile de membru achitate în termen și în volum deplin (100%), anual;
5. Servicii poștale pentru nevăzători și prizonierii de război prestate 100% gratuit, anual;
6. Serviciul poștal universal asigurat pentru 100% din populația Republicii Moldova, anual.

IV. Alocări de resurse pe subprograme

mii lei

Denumirea subprogramului	2023 executat	2024 aprobat	2025	2026	2027
1	2	3	4	5	6
5019 „Tehnologii informaționale în sistem de alertă”	91 194,5	15 027,7	20 027,7	20 027,7	20 027,7
6502 „Sistemul de curierat”	10 253,2	11373,0	11 364,2	11 364,2	11 364,2
Total pe sector	10 1447,7	26400,7	26 391,9	26 391,9	26 391,9

I. Subprogramul 5019, „Tehnologii informaționale în sistem de alertă”

II. Activități principale în cadrul subprogramului și cheltuieli pe termen mediu

mii lei

Activități	2025	2026	2027
Asigurarea activității curente a autorităților/instituțiilor bugetare (cotizații de membru CEPT și prestarea serviciilor poștale)	27,7	27,7	27,7
Asigurarea accesului populației la programele TV (ajutor de stat și dotarea cu convertoare pentru televiziunea digitală terestră)	20 000,0	20 000,0	20 000,0
Total subprogramul 5019	20 027,7	20 027,7	20 027,7

I. Subprogramul 6502,,Sistemul de curierat”

II. Activități principale în cadrul subprogramului și cheltuieli pe termen mediu

mii lei

Activități	2025	2026	2027
Asigurarea activității curente a autorităților/ instituțiilor bugetare (servicii de curierat)	11 364,2	11 364,2	11 364,2
Total subprogramul 6502	11 364,2	11 364,2	11 364,2

I. Obiectivele Sectorului „Turism” (15)

I.1. Programul de activitate a Guvernului

Dezvoltarea și diversificarea produsului turistic național (agroturismul, ecoturismul, turismul rural, vitivinicol, gastronomic și cultural), consolidarea rolului comunităților locale și implicarea diasporei.

II. Prioritățile sectorului

1. Dezvoltarea produsului turistic național;
2. Consolidarea brandului turistic de țară și continuarea activităților de promovare în piețele țintă sursă;
3. Implementarea și atragerea investițiilor strategice în infrastructura turistică și facilități de cazare;
4. Dezvoltarea calitativă a forței de muncă și a competențelor acesteia;
5. Formarea și consolidarea destinațiilor turistice;
6. Dezvoltarea turismului în mediul rural.

III. Indicatori cheie de performanță pe sector

1. Program național de dezvoltare a turismului ”Turism 2028” aprobat;
2. 11 activități anuale de promovare a destinațiilor turistice la nivel național și internațional.
3. Cota turismului în PIB, %;
4. 7 instruirii în domeniul dezvoltării produselor turistice, marketingului și promovării realizate anual;
5. Acțiuni de promovare a rutelor culturale naționale în cadrul rutelor culturale europene desfășurate;
6. 120 de actori din industria turismului instruiți anual;
7. 5 proiecte în domeniul turismului susținute anual;
8. Oferte turistice create și dezvoltate;
9. Majorarea cu 7% a numărului de vizitatori.
10. Majorarea cu 3% a investițiilor în domeniul turismului;
11. Creșterea duratei sejurului cetățenilor străini în Republica Moldova de la 2,6 zile la 3,2 zile.

IV. Alocări de resurse pe subprograme

mii lei

Denumirea subprogramului	2023 executat	2024 aprobat	2025	2026	2027
1	2	3	4	5	6
6601 „Politici și management în domeniul turismului”		3 500,0	3 500,0	3 500,0	3 500,0
6602 „Dezvoltarea turismului”	28 000,0	29 500,0	30 089,0	30 089,0	30 089,0
<i>dintre care: bugetul local</i>			89,0	89,0	89,0
Total pe sector	132 485,3	33 000,0	33 589,0	33 589,0	33 589,0

Notă: Estimările majorate față de aprobat 2024 se datorează planificării alocațiilor suplimentare pentru Consolidarea DiploEcon pe dimensiunea turism (pentru realizarea acțiunilor de promovare a ofertei turistice naționale, realizarea unor acțiuni de promovare în țările de reședință prin participarea la expoziții, evenimente informative, ședințe cu mass-media locală)

I. Subprogramul 6601 „Politici și management în domeniul turismului”**II. Activități principale în cadrul subprogramului și cheltuieli pe termen mediu***mii lei*

Activități	2025	2026	2027
Asigurarea activității I.P. „Oficiul Național al Turismului	3 500,0	3 500,0	3 500,0
Total subprogramul 6601	3 500,0	3 500,0	3 500,0

I. Subprogramul 6602 „Dezvoltarea turismului”**II. Activități principale în cadrul subprogramului și cheltuieli pe termen mediu***mii lei*

Activități	2025	2026	2027
Fondul Național de Dezvoltare Regională și Locală (MIDR)	24 000,0	24 000,0	24 000,0
Dezvoltarea zonelor turistice	6 000,0	6 000,0	6 000,0
Total subprogramul 6602	30 000,0	30 000,0	30 000,0

I. Obiectivele Sectorului „Protecția mediului” (16)

Politicile promovate în domeniul protecției mediului se vor axa pe următoarele obiective:

- îmbunătățirea calității apei, aerului și a solurilor;
- creșterea durabilă a suprafețelor de păduri și ariilor protejate;
- asigurarea unui consum responsabil al resurselor naturale;
- tranziția activă spre economia verde și circulară.

II. Prioritățile sectorului

1. Asigurarea gestionării integrate a resurselor de apă și a ecosistemelor acvatice, în conformitate cu cerințele internaționale de mediu, inclusiv prin consolidarea dialogului cu România și Ucraina;
2. Gestionare integrată a deșeurilor și substanțelor chimice;
3. Implementarea Programului Național de Extindere și Reabilitare a Pădurilor 2023-2032;
4. Dezvoltarea sistemului de evaluare, monitorizare, raportare, control și de responsabilizare a utilizării resurselor naturale;
5. Implementarea Programului de promovare a economiei verzi și circulare 2024-2028.

III. Indicatori cheie de performanță pe sector

1. 152,3 km a râurilor interne curățate, adâncite, decolmatate; infrastructura de protecție contra inundațiilor consolidată/reabilitată (51,1 km pe râul Prut, 65,5 km pe râul Nistru);
2. Sistemul de gestionare a deșeurilor în 3 regiuni de management al deșeurilor (RMD 1, RMD 5, RMD 8) dezvoltat în volum de 70%;
3. Păduri extinse și reabilite pe o suprafață de 44 mii ha;
4. Programul de utilizare rațională a resurselor minerale utile aprobat și implementat în volum de 30%;
5. Programul de promovare a economiei verzi și circulare 2024-2028 implementat la nivel de 70%.

IV. Alocări de resurse pe subprograme

<i>mii lei</i>					
Denumirea subprogramului	2023 executat	2024 aprobat	2025	2026	2027
1	2	3	4	5	6
7001 Politici și management în domeniul protecției mediului	47 243,5	57 015,6	65 957,6	66 608,9	66 608,9
7002 Managementul integrat al deșeurilor și substanțelor chimice	23 120,5	142 884,3	263 838,5	369 510,5	493 096,5
<i>dintre care, bugetul local</i>	<i>18 150,0</i>	<i>14 716,9</i>	<i>14 714,5</i>	<i>14 714,5</i>	<i>14 714,5</i>
7003 Controlul și supravegherea respectării legislației de mediu	72 728,3	72 308,8	77 392,4	77 303,7	77 303,7
<i>dintre care, bugetul local</i>	<i>19 350,0</i>	<i>21 500,0</i>	<i>21 500,0</i>	<i>21 500,0</i>	<i>21 500,0</i>
7004 Protecția și gestionarea resurselor de apă, a inundațiilor și secetelor	114 296,0	154 422,7	175 163,3	175 163,3	175 163,3
7005 Protecția și conservarea biodiversității	2 538,1	34 300,5	49 925,0	48 560,0	45 900,0
7006 Managementul deșeurilor radioactive	6 157,5	11 451,1	8 594,7	8 594,7	8 002,6
7008 Radioprotecție și securitate nucleară și chimică	2 957,5	3 204,3	2 991,1	2 991,1	2 991,1

Denumirea subprogramului	2023 executat	2024 aprobat	2025	2026	2027
1	2	3	4	5	6
7011 Atenuarea și adaptarea la schimbările climatice	4 840,4	10 108,4	34 390,2	30 064,4	26 564,4
5010 Schimbări climatice - predicții, prognoze și avertizări	35 836,8	36 790,2	39 373,5	39 373,5	39 373,5
Total pe sector	300 577,6	522 485,9	717 626,3	818 170,1	935 004,0

I. Subprogramul 7001 „Politici și management în domeniul protecției mediului”

II. Activități principale în cadrul subprogramului și cheltuieli pe termen mediu

mii lei

Activități	2025	2026	2027
Asigurarea activității curente a autorităților/instituțiilor bugetare (<i>Ministerul Mediului, Agenția de Mediu</i>)	50 108,9	50 108,9	50 108,9
Fondul național de mediu	10 000,0	10 000,0	10 000,0
Contribuția Guvernului la proiectele finanțate din surse externe	5 848,7	6 500,0	6 500,0
Total subprogramul 7001	65 957,6	66 608,9	66 608,9

I. Subprogramul 7002 „Managementul integrat al deșeurilor și substanțelor chimice”

II. Activități principale în cadrul subprogramului și cheltuieli pe termen mediu

mii lei

Activități	2025	2026	2027
Proiecte finanțate din surse externe (<i>Proiectul „Deșeuri Solide”</i>)	209 124,0	314 796,0	438 382,0
Fondul național de mediu	40 000,0	40 000,0	40 000,0
Total subprogramul 7002	249 124,0	354 796,0	478 382,0

I. Subprogramul „7003 - Controlul și supravegherea respectării legislației de mediu”

II. Activități principale în cadrul subprogramului și cheltuieli pe termen mediu

mii lei

Activități	2025	2026	2027
Asigurarea activității curente a autorităților/instituțiilor bugetare (<i>Inspectoratul pentru Protecția Mediului</i>)	55 617,2	55 617,2	55 617,2
Proiecte finanțate din surse externe (<i>Proiectul "Protocolul de informatii si investigatii privind infractiunile de mediu bazat pe mai multe surse de date (EMERITUS)"</i>)	275,2	186,5	186,5
Total subprogramul 7003	55 892,4	55 803,7	55 803,7

I. Subprogramul 7004 „Protecția și gestionarea resurselor de apă, a inundațiilor și secetelor”

II. Activități principale în cadrul subprogramului și cheltuieli pe termen mediu

mii lei

Activități	2025	2026	2027
Asigurarea activității curente a autorităților/instituțiilor bugetare (<i>Apele Moldovei</i>)	7 142,7	7 142,7	7 142,7

Activități	2025	2026	2027
Fondul național de mediu	60 000,0	60 000,0	60 000,0
Reparația și întreținerea digurilor de protecție/barajelor lacurilor de acumulare/iazuri (Ag. Apele Moldovei)	104 820,6	104 820,6	104 820,6
Reglementarea, controlul și gestionarea resurselor acvatice	3 200,0	3 200,0	3 200,0
Total subprogramul 7004	175 163,3	175 163,3	175 163,3

I. Subprogramul 7005 „Protecția și conservarea biodiversității”

II. Activități principale în cadrul subprogramului și cheltuieli pe termen mediu

mii lei

Activități	2025	2026	2027
Asigurarea activității curente a autorităților/instituțiilor bugetare (<i>Ministerul Mediului</i>)	1 000,0	1 000,0	1 000,0
Proiecte finanțate din surse externe (<i>Proiectul "Sistemul integrat de management pentru conservarea și utilizarea durabilă a biodiversității și partajării echitabile a beneficiilor rezultate din utilizarea resurselor genetice ", Proiectul " Conservarea și gestionarea durabilă a zonelor umede cu accent pe zone cu valoare naturala ridicata din bazinul râului Prut", Proiectul "Cadrul de implementare a biosecurității pentru managementul resurselor biologice în Moldova")</i>)	8 925,0	7 560,0	4 900,0
Fondul național de mediu	40 000,0	40 000,0	40 000,0
Total subprogramul 7005	49 925,0	48 560,0	45 900,0

I. Subprogramul 7006 „Managementul deșeurilor radioactive”

II. Activități principale în cadrul subprogramului și cheltuieli pe termen mediu

mii lei

Activități	2025	2026	2027
Asigurarea activității curente a autorităților/instituțiilor bugetare (<i>MAI</i>)	8 594,7	8 594,7	8 002,6
Total subprogramul 7006	8 594,7	8 594,7	8 594,7

I. Subprogramul 7008 „Radioprotecție și securitate nucleară și chimică”

II. Activități principale în cadrul subprogramului și cheltuieli pe termen mediu

mii lei

Activități	2025	2026	2027
Asigurarea activității curente a autorităților/instituțiilor bugetare (<i>Agenția Națională de Reglementare a Activităților Nucleare și Radiologice</i>)	2 991,1	2 991,1	2 991,1
Total subprogramul 7008	2 991,1	2 991,1	2 991,1

I. Subprogramul 7011 „Atenuarea și adaptarea la schimbările climatice”

II. Activități principale în cadrul subprogramului și cheltuieli pe termen mediu

mii lei

Activități	2025	2026	2027
Fondul național de mediu	25 000,0	25 000,0	25 000,0
Proiecte finanțate din surse externe (<i>Proiectul: Republica Moldova "Pregătirea celei de-a cincea comunicări naționale în cadrul Convenției-cadru a Organizației Națiunilor Unite privind schimbările climatice", Proiectul: "Activități de pregătire a rapoartelor bienale de transparență (BTR) la Convența-cadru a Organizației Națiunilor Unite privind schimbările climatice", Proiectul: "Planul de management pentru eliminarea eşalonată a HCFC, faza III")</i>)	9 390,2	5 064,4	1 564,4
Total subprogramul 7011	34 390,2	30 064,4	26 564,4

I. Subprogramul 5010 „Schimbări climatice - predicții, prognoze și avertizări”

II. Activități principale în cadrul subprogramului și cheltuieli pe termen mediu

mii lei

Activități	2025	2026	2027
Asigurarea activității curente a autorităților/instituțiilor bugetare (<i>Serviciul Hidrometeorologic de Stat</i>)	39 373,5	39 373,5	39 373,5
Total subprogramul 5010	39 373,5	39 373,5	39 373,5

I. Obiectivele sectorului „Gospodăria de locuințe” (17)

I.1. Programul de activitate a Guvernului

Obiectivul-cheie: îmbunătățirea condițiilor de trai prin sporirea accesului oamenilor la surse sigure de apă, sisteme de canalizare, infrastructură rutieră prin extinderea infrastructurii alimentării cu apă și sanitație, precum și fortificarea capacității operatorilor de apă și canalizare.

II. Prioritățile sectorului

1. Îmbunătățirea managementului serviciilor publice de alimentare cu apă și sanitație.
2. Armonizarea legislației naționale în sectorul alimentare cu apă și sanitație în conformitate cu standardele comunitare și angajamentele internaționale.
3. Asigurarea construcției și accesului la locuințe sigure, accesibile, conectate la utilități moderne.

III. Indicatori cheie de performanță pe sector

1. Creșterea ratei de conectare a populației la rețeaua publică de alimentare cu apă.
2. Creșterea ratei de conectare a populației la rețeaua publică de canalizare.
3. Renovarea/modernizarea căminelor studentești.
4. Construcția azilurilor pentru bătrâni, care ar asigura cu cazare circa 730 beneficiari din 16 localități din țară.

IV. Alocări de resurse pe subprograme

mii lei

Denumirea subprogramului	2023 executat	2024 aprobat	2025	2026	2027
1	2	3	4	5	6
7502 Dezvoltarea gospodăriei de locuințe și serviciilor comunale	548 102,9	670 000,0	670 000,0	670 000,0	670 000,0
<i>dintre care, bugetul local</i>	<i>532 389,1</i>	<i>600 000,0</i>	<i>600 000,0</i>	<i>600 000,0</i>	<i>600 000,0</i>
7503 Aprovizionare cu apă și canalizare	2 559 014,1	1 441 487,6	1 662 150,0	1 717 196,7	1 775 841,8
<i>dintre care, bugetul local</i>	<i>2 352 529,2</i>	<i>1 243 077,5</i>	<i>1 190 367,0</i>	<i>1 017 196,0</i>	<i>1 075 841,8</i>
7504 Construcția locuințelor	3 260,0	615 150,0	958 500,0	733 885,0	780 046,0
<i>dintre care, bugetul local</i>	<i>1 010,3</i>	<i>100 000,0</i>	<i>700 000,3</i>	<i>582 803,0</i>	<i>600 000,0</i>
7505 Iluminare stradală	364 172,0	635 718,1	366 204,4	732 431,4	832 431,0
<i>dintre care, bugetul local</i>	<i>364 172,0</i>	<i>371 268,2</i>	<i>366 204,4</i>	<i>645 519,8</i>	<i>613 876,3</i>
7508 Gestionarea și menținerea fondului locativ	282 472,8				
<i>dintre care, bugetul local</i>	<i>282 472,8</i>				
Total pe sector	3 757 021,8	3 361 355,7	3 656 854,4	3 853 513,1	4 039 118,8

I. Subprogramul 7502 „Dezvoltarea gospodăriei de locuințe și serviciilor comunale”

II. Activități principale în cadrul subprogramului și cheltuieli pe termen mediu

mii lei

Activități	2025	2026	2027
Fondul Național de Dezvoltare Regională și Locală (MIDR)	170 000,0	270 000,0	370 000,0
Total subprogramul 7502	170 000,0	270 000,0	370 000,0

- I. Subprogramul 7503 „Aprovizionare cu apă și canalizare”**
II. Activități principale în cadrul subprogramului și cheltuieli pe termen mediu

mii lei

Activități	2025	2026	2027
Fondul Național de Dezvoltare Regională și Locală (MIDR)	358 500,0	358 500,0	358 500,0
Proiecte finanțate din surse externe (Proiectul "Îmbunătățirea infrastructurii de apă în Moldova Centrală", Proiectul „Securitatea aprovizionării cu apă și canalizare în Moldova”)	303 650,0	358 696,7	397 341,4
Total subprogramul 7503	662 150,0	717 196,7	755 841,4

- I. Subprogramul 7504 „Construcția locuințelor”**
II. Activități principale în cadrul subprogramului și cheltuieli pe termen mediu

mii lei

Activități	2025	2026	2027
Proiecte finanțate din surse externe (Proiectul "Construcția locuințelor sociale II", Proiectul "Construcția locuințelor sociale III")	92 273,0	133 885,0	180 846,0
Total subprogramul 7504	92 273,0	133 885,0	180 846,0

- I. Subprogramul 7505 „Iluminare stradală”**
II. Activități principale în cadrul subprogramului și cheltuieli pe termen mediu

mii lei

Activități	2025	2026	2027
Fondul Național de Dezvoltare Regională și Locală (MIDR)	20 000,0	20 000,0	20 000,0
Total subprogramul 7504	20 000,0	20 000,0	20 000,0

I. Obiectivele Programului „Sănătate” (18)

I.1. Programul de activitate al Guvernului

Accelerarea modernizării sistemului de sănătate pentru asigurarea majorării accesului populației la toate tipurile de servicii medicale și la medicamente.

I.2. Strategia națională de dezvoltare

1. Îmbunătățirea stării de sănătate fizică și mintală a populației prin contribuția activă a unui sistem de sănătate modern și eficient, care răspunde nevoilor fiecărui individ;

2. Asigurarea serviciilor medicale de înaltă calitate, care să contribuie la îmbunătățirea calității vieții;

3. Sporirea rezilienței sistemului de sănătate la situații care pun în pericol sănătatea oamenilor;

4. Reducerea poverii bolilor transmisibile și netransmisibile prin abordarea holistică și transsectorială a determinantilor sănătății;

5. Reducerea cu 30% a mortalității premature cauzate de boli netransmisibile, prin prevenire și tratare până în 2030;

6. Acoperirea universală în sănătate – protecția de riscuri financiare, accesul la servicii esențiale de sănătate, medicamente de bază și vaccinuri sigure pentru toți cetățenii.

II. Prioritățile sectorului

1. Asigurarea acoperirii universale cu servicii medicale de înaltă calitate, care să contribuie la îmbunătățirea calității vieții;

2. Reducerea poverii bolilor transmisibile și netransmisibile prin abordarea cuprinzătoare și trans-sectorială a determinantilor sănătății;

3. Sporirea rezilienței sistemului de sănătate în situații ce pun în pericol sănătatea oamenilor
Dezvoltarea, interconectarea și utilizarea de către toate instituțiile medicale a sistemelor informaționale existente.

III. Indicatori-cheie de performanță pe sector

1. 35% din populație beneficiază de medicamente compensate și dispozitive medicale prin extinderea listei acestora.

2. Ponderea instituțiilor medico-sanitare care aplică sistemele informaționale.

3. Numărul de instituții medico-sanitare, spitale raionale și republicane reparate/modernizate, inclusiv dotate cu tehnică performantă;

4. Pondere a populației asigurate încadrate în sistemul asigurării obligatorii de asistență medicală - 90% până în anul 2027;

5. Numărul tinerilor specialiști medici și personal medical cu studii medii, angajați în mediul rural, care beneficiază anual de facilități de angajare.

6. Construcția spitalului regional Bălți.

IV. Alocări de resurse pe subprograme

mii lei

Denumirea subprogramului	2023 executat	2024 aprobat	2025	2026	2027
1	2	3	4	5	6
8001 „Politici și management în domeniul ocrotirii sănătății”	28 848,3	50 352,0	39 024,1	39 024,1	39 024,1
8002 „Administrarea fondurilor asigurării	110 647,3	131 436,6	132 941,0	134 180,0	135 483,0

Denumirea subprogramului	2023 executat	2024 aprobat	2025	2026	2027
1	2	3	4	5	6
obligatorii de asistență medicală”					
8004 „Sănătate publică”	276 672,0	313 785,8	319 784,3	320 234,0	320 706,2
8005 „Asistență medicală primară ”	2 888 540,2	3 131 285,5	3 285 228,5	3 517 220,8	3 748 040,9
8006 „Asistență medicală specializată de ambalator”	1 208 282,0	1.408.967,0	1 484 190,4	1 572 559,2	1 677 954,1
8008 „Îngrijiri medicale comunitare și la domiciliu”	104 773,5	130 364,3	136 100,0	145 660,2	155 407,6
8009 „Asistență medicală urgentă prespitalicească”	1 162 105,4	1 312 486,7	1 394 266,4	1 477 204,6	1 577 061,9
8010 „Asistență medicală spitalicească”	7 268 582,9	7 926 016,8	8 902 222,3	9 613 231,1	10 372 230,0
8011 „Servicii medicale de înaltă performanță”	244 565,0	365 897,0	469 518,8	497 265,2	528 380,5
8013 „Asistență medicală de reabilitare și recuperare”	215 378,1	151 432,9	158 266,3	160 915,8	163 721,9
8014 „Medicină legală”	72 717,2	88 638,7	102 202,4	102 392,8	102 592,2
8015 „Servicii medicale paliative”	70 566,7	94 831,9	99 582,3	106 577,3	113 709,4
8016 „Management rațional al medicamentelor și dispozitivelor medicale”	37 907,4	45 650,2	57 975,9	57 975,9	57 975,9
8017 „Management al fondului de rezervă al asigurării obligatorii de asistență medicală”		10 000,0	10 000,0	10 000,0	10 000,0
8018 „Programe naționale și speciale în domeniul ocrotirii sănătății”	543 338,7	632 032,1	622 080,0	647 368,0	487 687,3
8019 „Dezvoltarea și modernizarea instituțiilor în domeniul ocrotirii sănătății”	750 824,9	699 667,5	578 829,9	775 209,1	863 617,9
8022 „Servicii destinate compensării medicamentelor și dispozitivelor medicale”	914 907,0	1 080 435,0	1 059 425,2	1 147 218,4	1 235 646,5
Total pe sector	15 898 656,6	17 573 280,0	18 851 637,8	20 324 236,5	21 589 239,4

I.Subprogramul 8001 „Politici și management în domeniul ocrotirii sănătății”

II.Activități principale în cadrul subprogramului și cheltuieli pe termen mediu

mii lei

Activități	2025	2026	2027
Asigurarea activității curente a aparatului central al Ministerului Sănătății	38 229,6	38 229,6	38 229,6
Asigurarea activității curente a instituțiilor medico-sanitare publice la nivel local	794,5	794,5	794,5
Total subprogramul 8001	39 024,1	39 024,1	39 024,1

I.Subprogramul 8002 „Administrarea fondurilor asigurării obligatorii de asistență medicală”

II.Activități principale în cadrul subprogramului și cheltuieli pe termen mediu

mii lei

Activități	2025	2026	2027
Asigurarea activității curente a Fondului de administrare din cadrul fondurilor asigurării obligatorii de asistență medicală	132 941,0	134 180,0	135 483,0
Total subprogramul 8002	132 941,0	134 180,0	135 483,0

I.Subprogramul 8004 „Sănătate publică”

II.Activități principale în cadrul subprogramului și cheltuieli pe termen mediu

mii lei

Activități	2025	2026	2027
Asigurarea activității curente a Agenției Naționale pentru Sănătate Publică	319 784,3	320 234,0	320 706,2
Total subprogramul 8004	319 784,3	320 234,0	320 706,2

I.Subprogramul 8005 „Asistență medicală primară”

II.Activități principale în cadrul subprogramului și cheltuieli pe termen mediu

mii lei

Activități	2025	2026	2027
Prestarea serviciilor de asistență medicală primară de către instituția medico-sanitară publică, care sunt contractate de către Compania Națională de Asigurări în Medicină în sistemul asigurării obligatorii de asistență medicală	3 197 548,5	3 428 253,0	3 657 669,3
Asigurarea activității curente a Policlinicii Ministerului Afacerilor Interne	57 748,5	57 939,5	58 140,1
Asigurarea activității curente a Centrului consultativ-diagnostic al Ministerului Apărării	29 880,5	30 977,3	32 180,5
Asigurarea activității curente a instituției medico-sanitare publice la nivel local	51,0	51,0	51,0
Total subprogramul 8005	3 285 228,5	3 517 220,8	3 748 040,9

I.Subprogramul 8006 „Asistență medicală specializată de ambalator”

II.Activități principale în cadrul subprogramului și cheltuieli pe termen mediu

mii lei

Activități	2025	2026	2027
Prestarea serviciilor de asistență medicală specializată de ambalator de către instituția medico-sanitară publică, care sunt contractate de către Compania Națională de Asigurări în Medicină în sistemul asigurării obligatorii de asistență medicală	1 471 354,7	1 559 707,8	1 665 086,2
Asigurarea activității curente a Centrului Național de Medicină Sportivă „Atletmed”	12 835,7	12 851,4	12 867,9
Total subprogramul 8006	1 484 190,4	1 572 559,2	1 677 954,1

I.Subprogramul 8008 „Îngrijiri medicale comunitare și la domiciliu”**II.Activități principale în cadrul subprogramului și cheltuieli pe termen mediu***mii lei*

Activități	2025	2026	2027
Prestarea serviciilor de asistență comunitară și îngrijiri la domiciliul de către instituția medico-sanitară publică, care sunt contractate de către Compania Națională de Asigurări în Medicină în sistemul asigurării obligatorii de asistență medicală	136 100,0	145 660,2	155 407,6
Total subprogramul 8008	136 100,0	145 660,2	155 407,6

I.Subprogramul 8009 „Asistență medicală urgentă prespitalicească”**II.Activități principale în cadrul subprogramului și cheltuieli pe termen mediu***mii lei*

Activități	2025	2026	2027
Prestarea serviciilor de asistență medicală urgentă prespitalicească de către IMSP, care sunt contractate de către CNAM în sistemul asigurării obligatorii de asistență medicală	1 394 266,4	1 477 204,6	1 577 061,9
Total subprogramul 8009	1 394 266,4	1 477 204,6	1 577 061,9

I.Subprogramul 8010 „Asistență medicală spitalicească”**II.Activități principale în cadrul subprogramului și cheltuieli pe termen mediu***mii lei*

Activități	2025	2026	2027
Prestarea serviciilor de asistență medicală spitalicească de către instituția medico-sanitară publică, care sunt contractate de către Compania Națională de Asigurări în Medicină în sistemul asigurării obligatorii de asistență medicală	8 702 949,0	9 409 678,6	10 163 834,5
Asigurarea activității curente a Spitalului medical al Ministerului Afacerilor Interne	82 491,2	82 919,4	86 868,9
Asigurarea activității curente a Spitalului clinic militar central al Ministerului Apărării	116 782,1	120 633,1	121 526,6
Total subprogramul 8010	8 902 222,3	9 613 231,1	10 372 230,0

I.Subprogramul 8011 „Servicii medicale de înaltă performanță”**II.Activități principale în cadrul subprogramului și cheltuieli pe termen mediu***mii lei*

Activități	2025	2026	2027
Prestarea serviciilor medicale de înaltă performanță de către instituția medico-sanitară publică, care sunt contractate de către Compania Națională de Asigurări în Medicină în sistemul asigurării obligatorii de asistență medicală	469 518,8	497 265,2	528 380,5
Total subprogramul 8011	469 518,8	497 265,2	528 380,5

I.Subprogramul 8013 „Asistență medicală de reabilitare și recuperare”
II.Activități principale în cadrul subprogramului și cheltuieli pe termen mediu

mii lei

Activități	2025	2026	2027
Asigurarea activității curente a centrelor de recuperare, reabilitare și plasament pentru copii	106 573,8	107 024,2	107 521,2
Dezvoltarea activității curativ-profilactice și de recuperare a Spitalului de Stat și Policlinica de Stat în cadrul Programului ramural	51 692,5	53 891,6	56 200,7
Total subprogramul 8013	158 266,3	160 915,8	163 721,9

I.Subprogramul 8014 „Medicină legală”
II.Activități principale în cadrul subprogramului și cheltuieli pe termen mediu

mii lei

Activități	2025	2026	2027
Asigurarea activității curente a Centrului de Medicină Legală	102 202,4	102 392,8	102 592,2
Total subprogramul 8014	102 202,4	102 392,8	102 592,2

I.Subprogramul 8015 „Servicii medicale paliative”
II.Activități principale în cadrul subprogramului și cheltuieli pe termen mediu

mii lei

Activități	2025	2026	2027
Prestarea serviciilor medicale paliative de către instituția medico-sanitară publică, care sunt contractate de către Compania Națională de Asigurări în Medicină în sistemul asigurării obligatorii de asistență medicală	99 582,3	106 577,3	113 709,4
Total subprogramul 8015	99 582,3	106 577,3	113 709,4

I.Subprogramul 8016 „Management rațional al medicamentelor și dispozitivelor medicale”

II.Activități principale în cadrul subprogramului și cheltuieli pe termen mediu

mii lei

Activități	2025	2026	2027
Asigurarea activității curente a Agenției Medicamentului și Dispozitivelor Medicale	57 975,9	57 975,9	57 975,9
Total subprogramul 8016	57 975,9	57 975,9	57 975,9

I.Subprogramul 8017 „Management al fondului de rezervă al asigurării obligatorii de asistență medicală”

II.Activități principale în cadrul subprogramului și cheltuieli pe termen mediu

mii lei

Activități	2025	2026	2027
Asigurarea activității curente a Fondului de rezervă din cadrul fondurilor asigurării obligatorii de asistență medicală	10 000,0	10 000,0	10 000,0

Activități	2025	2026	2027
Total subprogramul 8017	10 000,0	10 000,0	10 000,0

I.Subprogramul 8018 „Programe naționale și speciale în domeniul ocrotirii sănătății”

II.Activități principale în cadrul subprogramului și cheltuieli pe termen mediu

mii lei

Activități	2025	2026	2027
Realizarea programelor naționale și speciale în domeniul ocrotirii sănătății	340 201,1	340 201,1	340 231,1
Asigurarea activității curente a Centrului Național de Transfuzie a Sângelui	90 566,1	91 239,8	91 947,2
Asigurarea activității curente a Agenției de Transplant	5 208,6	5 208,9	5 209,2
Asigurarea activității curente a Fondului de profilaxie din cadrul fondurilor asigurării obligatorii de asistență medicală	50 000,0	50 000,0	50 000,0
Implementarea activităților din contul proiectelor finanțate din surse externe	135 819,0	160 425,9	
Asigurarea activității curente a centrelor de reabilitare la nivelul autorităților publice locale	285,2	292,3	299,8
Total subprogramul 8018	622 080,0	647 368,0	487 687,3

I.Subprogramul 8019 „Dezvoltarea și modernizarea instituțiilor în domeniul ocrotirii sănătății”

II.Activități principale în cadrul subprogramului și cheltuieli pe termen mediu

mii lei

Activități	2025	2026	2027
Asigurarea activității curente a Fondului de dezvoltare și modernizare a prestatorilor publici de servicii medicale din cadrul fondurilor asigurării obligatorii de asistență medicală	92 000,0	85 000,0	85 000,0
Contribuția Guvernului la proiectele finanțate din surse externe	12 000,0	20 000,0	70 000,0
Implementarea activităților din contul proiectelor finanțate din surse externe	202 500,0	417 879,2	456 288,0
Dezvoltarea bazei tehnico-materiale a instituției medico-sanitare publice, pentru care Ministerul Sănătății are calitate de fondator	201 408,2	201 408,2	201 408,2
Efectuarea investițiilor capitale în obiecte de construcție	20 000,0		
Consolidarea bazei tehnico-materiale a instituției medico-sanitare publice, pentru care autoritatea publică locală are calitate de fondator	45 921,7	45 921,7	45 921,7
Granturi curente acordate beneficiarilor în interiorul țării (licențierea și subvenționarea farmaciilor rurale)	5 000,0	5 000,0	5 000,0
Total subprogramul 8019	578 829,9	775 209,1	863 617,9

I.Subprogramul 8022 „Servicii destinate compensării medicamentelor și dispozitivelor medicale”

II. Activități principale în cadrul subprogramului și cheltuieli pe termen mediu

mii lei

Activități	2025	2026	2027
Asigurarea accesului populației la medicamente/ dispozitive medicale compensate	1 059 425,2	1 147 218,4	1 235 646,5
Total subprogramul 8022	1 059 425,2	1 147 218,4	1 235 646,5

I. Obiectivele Sectorului „Tineret și sport” (19)

I.1. Programul de activitate al Guvernului

1. Îmbunătățirea cadrului de politici pentru modernizarea sectorului de tineret, majorarea alocațiilor pentru a asigura consolidarea serviciilor pentru tineri;
2. Îmbunătățirea cadrului de politici pentru modernizarea sistemului de educație fizică și sport și creșterea alocațiilor financiare pentru sporirea posibilităților de participare a sportivilor de performanță la competiții naționale și internaționale și promovarea sportului de masă.

I.2. Strategia națională de dezvoltare

1. Instituționalizarea și asigurarea funcționalității comisiilor de co-management pentru politici de tineret în scopul coordonării intervențiilor sectoriale pentru tineri și organizațiile de tineret și al asigurării susținerii activității acestora prin programe de cofinanțare și suport;
2. Promovarea unei abordări strategice și sistemice în dezvoltarea sectorului de tineret și a programelor dedicate tinerilor;
3. Dezvoltarea infrastructurii, a structurilor și a oportunităților pentru implicarea și participarea civică a tinerilor la toate nivelurile;
4. Susținerea sistematică a inițiativelor tinerilor și organizațiilor de tineret de inovație socială prin mecanisme de finanțare nerambursabilă și de sprijin material;
5. Instituționalizarea și recunoașterea lucrului cu tinerii ca instrument de realizare a activităților de tineret și extinderea comunității de practicieni în domeniu;
6. Îmbunătățirea cadrului de politici privind dezvoltarea culturii fizice și a sportului, inclusiv a sportului în masă și a celui de performanță.

II. Prioritățile sectorului

1. Crearea și modernizarea infrastructurii sportive;
2. Susținerea și dezvoltarea continuă a sportului de performanță și de masă;
3. Prevenirea și combaterea fenomenului dopajului în sport;
4. Creșterea nivelului de participare și implicare civică a tinerilor.

III. Indicatori-cheie de performanță pe sector

1. Documente de politici elaborate și implementate în domeniul prevenirii și combaterii fenomenului dopajului în sport;
2. Organizarea și desfășurarea acțiunilor sportive naționale și internaționale pe teritoriul Republicii Moldova, pregătirea loturilor naționale pentru participare la evenimente sportive internaționale;
3. Infrastructură sportivă dezvoltată prin complexe, terenuri și săli sportive renovate/construite/amenajate;
4. Lucru de tineret calitativ, accesibil și incluziv;
5. Participare civică și decizională în rândul tinerilor creată și dezvoltată.
6. Inovație socială inițiată și promovată de tineri;
7. Program de asistență pentru consolidarea și dezvoltarea consiliilor raionale/municipale ale tinerilor desfășurat anual.

IV. Alocări de resurse pe subprograme

mii lei

Denumirea subprogramului	2023 executat	2024 aprobat	2025	2026	2027
1	2	3	4	5	6
8601 „Elaborarea politicilor în domeniul tineretului și sportului”	16 961,2	18 692,0	10 064,9	10 064,9	10 064,9
8602 „Sport”	785 811,9	729 785,8	677 748,8	681 248,8	681 748,8
8603 „Tineret”	78 677,9	97 629,6	41 796,6	41 796,6	41 796,6
Total pe sector	881 451,0	846 107,4	729 610,3	733 110,3	733 610,3

I. Subprogramul 8601 „Elaborarea politicilor în domeniul tineretului și sportului”

II. Activități principale în cadrul subprogramului și cheltuieli pe termen mediu

mii lei

Activități	2025	2026	2027
Asigurarea activității curente a Agenției Naționale pentru Dezvoltarea Programelor și Activității de Tineret	2 769,4	2 769,4	2 769,4
Asigurarea activității curente a Agenției Naționale Antidoping	4 355,9	4 355,9	4 355,9
Bugetul local (competențe proprii)	2 939,6	2 939,6	2 939,6
Total subprogramul 8601	10 064,9	10 064,9	10 064,9

I. Subprogramul 8602 „Sport”

II. Activități principale în cadrul subprogramului și cheltuieli pe termen mediu

mii lei

Activități	2025	2026	2027
Calendarul acțiunilor sportive naționale și internaționale	79 600,0	79 600,0	79 600,0
Burse sportivilor de performanță	31 000,0	31 000,0	31 000,0
Premii sportivilor de performanță	27 000,0	27 000,0	27 000,0
Asigurarea activității instituțiilor sportive din subordinea Ministerului Educației și Cercetării	110 086,5	110 086,5	110 086,5
Investiții capitale în infrastructura instituțiilor sportive	2 500,0	6 000,0	6 500,0
Asigurarea de către stat a condițiilor adecvate și activității școlilor sportive la nivel local	387 852,0	387 852,0	387 852,0
Bugetul local (competențe proprii)	39 710,3	39 710,3	39 710,3
Total subprogramul 8602	677 748,8	681 248,8	681 748,8

I. Subprogramul 8603 „Tineret”

II. Activități principale în cadrul subprogramului și cheltuieli pe termen mediu

mii lei

Activități	2025	2026	2027
Programe/proiecte pentru organizații de tineret	18 604,2	18 604,2	18 604,2
Dezvoltarea activităților de tineret	7 000,0	7 000,0	7 000,0
Bugetul local (competențe proprii)	16 192,4	16 192,4	16 192,4
Total subprogramul 8603	41 796,6	41 796,6	41 796,6

I. Obiectivele Sectorului „Cultura” (20)

I.1. Programul de activitate al Guvernului

1. Crearea unui nou sistem de susținere și subvenționare în domeniul artistic și de creație public, privat și independent;
2. Regândirea modelului organizațional al Caselor de Cultură, al bibliotecilor și al muzeelor, precum și avansarea rolului lor de integrator comunitar; digitalizarea fondului de carte din bibliotecile publice;
3. Stabilirea unui mecanism național de finanțare a procesului de restaurare și punere în valoare a patrimoniului cultural și integrarea acestuia în circuitul cultural-turistic;
4. Profesionalizarea managerilor din sectorul cultural și cel creativ prin îmbunătățirea ofertei de formare inițială și continuă.

I.2. Strategia națională de dezvoltare

1. Documentarea, unificarea și digitalizarea fondului de carte din bibliotecile publice; regândirea modelului organizațional, avansarea rolului de integrator comunitar al bibliotecilor publice;
2. Asigurarea accesului echitabil al tuturor prestatorilor de servicii culturale la locurile și spațiile publice;
3. Integrarea sectoarelor culturale și creative în politicile de dezvoltare rurală și urbană și în rutele turistice naționale; profesionalizarea managerilor din sectorul cultural și creativ prin îmbunătățirea ofertei de formare inițială și continuă;
4. Susținerea activă a internaționalizării sectorului cultural și creativ, inclusiv prin valorificarea capacităților și prezenței diasporei;
5. Definirea standardelor de accesibilitate și mobilitate geografică pentru prestatorii publici de produse culturale;
6. Facilitarea dezvoltării presei independente la nivel central și local în contextul realizării dreptului la informare pentru toți cetățenii țării.

II. Prioritățile sectorului

1. Consolidarea capacităților organizațiilor culturale și industriilor creative în Republica Moldova;
2. Promovarea produselor culturale naționale la nivel național și european;
3. Reabilitarea infrastructurii instituțiilor de cultură;
4. Susținerea cinematografilei autohtone pentru integrarea patrimoniului cultural național în sistemul valorilor culturale europene.

III. Indicatori-cheie de performanță pe sector

1. Capacități, parteneriate și resurse umane create și dezvoltate în domeniul patrimoniului cultural;
2. Elemente de patrimoniu cultural imaterial salvardate, inclusiv prin înscrierea acestora în Lista reprezentativă UNESCO a patrimoniului cultural imaterial al umanității;
3. Infrastructură a instituțiilor de cultură dezvoltată și modernizată;
4. Promovarea produselor cinematografice autohtone la nivel internațional, inclusiv prin selectarea la festivaluri de film acreditate de Federația Internațională a Producătorilor de Film.

IV. Alocări de resurse pe subprograme

mii lei

Denumirea subprogramului	2023 executat	2024 aprobat	2025	2026	2027
1	2	3	4	5	6
8501 „Politici și management în domeniul culturii”	57 130,4	60 232,6	66 668,1	66 668,1	66 668,1
8502 „Dezvoltarea culturii”	1 569 999,8	1 724 553,2	1 554 776,3	1 554 676,3	1 554 676,3
8503 „Protejarea și punerea în valoare a patrimoniului cultural național”	257 728,7	143 340,0	134 247,9	140 647,9	150 847,9
8504 „Sustinerea culturii scrise”	12 781,4	19 491,4	8 991,4	8 991,4	8 991,4
8505 „Sustinerea televiziunii și radiodifuziunii publice”	159 118,3	196 433,6	221 328,6	221 328,6	221 328,6
8506 „Odihnă și agrement”	11 434,1	9 618,3	9 513,5	9 513,5	9 513,5
8508 „Culte”	2 871,3	356,0	356,0	356,0	356,0
8509 „Asigurarea controlului asupra instituțiilor în domeniul audiovizualului”	14 302,6	17 104,2	16 713,2	16 713,2	16 713,2
8510 „Sustinerea cinematografiei”	10 816,1	15 118,4	19 700,6	19 700,6	19 700,6
Total pe sector	2 096 182,7	2 186 247,7	2 032 295,6	2 038 595,6	2 048 795,6

I. Subprogramul 8501 „Politici și management în domeniul culturii”

II. Activități principale în cadrul subprogramului și cheltuieli pe termen mediu

mii lei

Activități	2025	2026	2027
Asigurarea activității aparatului Ministerului Culturii	20 116,5	20 116,5	20 116,5
Bugetul local (competențe proprii)	46 551,6	46 551,6	46 551,6
Total subprogramul 8501	66 668,1	66 668,1	66 668,1

I. Subprogramul 8502 „Dezvoltarea culturii”

II. Activități principale în cadrul subprogramului și cheltuieli pe termen mediu

mii lei

Activități	2025	2026	2027
Asigurarea activității bibliotecilor și centrelor culturale din subordinea Ministerului Culturii	53 308,1	54 308,6	54 308,1
Implementarea activităților din contul proiectelor finanțate din surse externe	1 498,0	1 498,0	1 498,0
Sustinerea activității teatrelor, a ciroului și a organizațiilor concertistice	280 999,8	275 999,8	275 999,8
Fondul Național al Culturii	31 000,0	32 000,0	32 500,0
Indemnizații viagere pentru merite deosebite în domeniul culturii	37 215,5	38 415,0	38 915,5
Programul național „Voucher cultural”	5 000,0	5 000,0	5 000,0
Sustinerea și promovarea activităților culturale	12 885,0	12 585,0	12 585,0
Programul „Diplomație Culturală”	6 000,0	6 000,0	5 000,0
Programul „Europa Creativă”	2 000,0	3 000,0	3 000,0
Premiul Național	1 115,0	1 115,0	1 115,0
Programul Național „Cluburile de Lectură”	1 000,0	2 000,0	2 000,0
Bugetul local (competențe proprii)	1 122 754,9	1 122 754,9	1 122 754,9
Total subprogramul 8502	1 554 776,3	1 554 676,3	1 554 676,3

I. Subprogramul 8503 „Protejarea și punerea în valoare a patrimoniului cultural național”

II. Activități principale în cadrul subprogramului și cheltuieli pe termen mediu

mii lei

Activități	2025	2026	2027
Asigurarea activității instituțiilor muzeale și a agenților din subordinea Ministerului Culturii	89 446,0	89 846,0	90 046,0
Susținerea activității Instituției Publice „Muzeul de istorie a evreilor din Republica Moldova”	1 608,8	1 608,8	1 608,8
Continuarea proiectelor de investiții capitale în curs de execuție	14 000,0	20 000,0	30 000,0
Programul Național „Cluburile de Lectură”	500,0	500,0	500,0
Programe culturale destinate promovării patrimoniului cultural	1 000,0	1 000,0	1 000,0
Bugetul local (competențe proprii)	27 693,1	27 693,1	27 693,1
Total subprogramul 8503	134 247,9	140 647,9	150 847,9

I. Subprogramul 8504 „Susținerea culturii scrise”

II. Activități principale în cadrul subprogramului și cheltuieli pe termen mediu

mii lei

Activități	2025	2026	2027
Susținerea revistelor pentru copii: I.P. „Publicația periodică revista lunară «Noi»”, I.P. „Publicația periodică săptămânalul «Florile dalbe»” și I.P. „Publicația periodică revista «Alunelul»”	2 412,1	2 412,1	2 412,1
Fondul mass-mediei	5 500,0	5 500,0	5 500,0
Bugetul local (competențe proprii)	1 079,3	1 079,3	1 079,3
Total subprogramul 8504	8 991,4	8 991,4	8 991,4

I. Subprogramul 8505 „Susținerea televiziunii și radiodifuziunii publice”

II. Activități principale în cadrul subprogramului și cheltuieli pe termen mediu

mii lei

Activități	2025	2026	2027
Asigurarea activității I.P.N.A. Compania „Teleradio-Moldova”	210 678,6	210 678,6	210 678,6
Asigurarea activității Companiei „Gagauziya Radio Televizionu” (bugetul local, competențe proprii)	10 650,0	10 650,0	10 650,0
Total subprogramul 8505	221 328,6	221 328,6	221 328,6

I. Subprogramul 8506 „Odihnă și agrement”

II. Activități principale în cadrul subprogramului și cheltuieli pe termen mediu

mii lei

Activități	2025	2026	2027
Bugetul local (competențe proprii)	9 513,5	9 513,5	9 513,5
Total subprogramul 8506	9 513,5	9 513,5	9 513,5

I. Subprogramul 8508 „Culte”

II. Activități principale în cadrul subprogramului și cheltuieli pe termen mediu

mii lei

Activități	2025	2026	2027
Bugetul local (competențe proprii)	356,0	356,0	356,0
Total pe subprogramul 8508	356,0	356,0	356,0

I. Subprogramul 8509 „Asigurarea controlului asupra instituțiilor în domeniul audiovizualului”

II. Activități principale în cadrul subprogramului și cheltuieli pe termen mediu

mii lei

Activități	2025	2026	2027
Asigurarea activității Consiliului Audiovizualului	16 213,2	16 213,2	16 213,2
Mentenanța sistemelor informaționale a direcțiilor de monitorizare TV și radio la Consiliul Audiovizualului	500,0	500,0	500,0
Total subprogramul 8509	16 713,2	16 713,2	16 713,2

I. Subprogramul 8510 „Susținerea cinematografiei”

II. Activități principale în cadrul subprogramului și cheltuieli pe termen mediu

mii lei

Activități	2025	2026	2027
Asigurarea activității Centrului Național al Cinematografiei	2 144,2	2 144,2	2 144,2
Susținerea proiectelor cinematografice și a altor genuri de activitate	15 100,0	15 100,0	15 100,0
Implementarea Programului de investiții în domeniul producției de film și alte opere audiovizuale	1 000,0	1 000,0	1 000,0
Asigurarea activității Arhivei Naționale de Film	1 456,4	1 456,4	1 456,4
Total subprogramul 8510	19 700,6	19 700,6	19 700,6

I. Obiectivele Sectorului „Educația” (21)

I.1. Programul de activitate al Guvernului

1. Asigurarea instituțiilor de învățământ cu personal suficient și competent prin majorarea salariilor, majorarea indemnizației pentru tineri specialiști, îmbunătățirea condițiilor de muncă, inclusiv prin dotarea instituțiilor de învățământ cu echipamente pentru laboratoarele de chimie, fizică, biologie și informatică;

2. Îmbunătățirea pregătirii resursei umane în educație prin consolidarea capacităților instituțiilor de învățământ care desfășoară programe în domeniul științelor educației, inclusiv prin fondarea unui Institut Național pentru Educație și Leadership care să asigure modernizarea proceselor de formare inițială și continuă a cadrelor didactice și manageriale;

3. Simplificarea procedurilor de documentare și raportare a activității cadrelor didactice prin utilizarea eficientă a Sistemului Informațional de Management în Educație, inclusiv desfășurarea programelor pentru îmbunătățirea competențelor digitale ale cadrelor didactice pentru sporirea eficienței utilizării tehnologiilor informaționale în procesul didactic;

4. Îmbunătățirea mecanismelor de finanțare a instituțiilor de învățământ general, profesional tehnic și superior, inclusiv prin luarea în considerare a aspectelor de finanțare ce implică creșteri salariale pe bază de merit și performanță;

5. Modernizarea infrastructurii în instituțiile de învățământ general și asigurarea condițiilor necesare de igienă și sanitație, inclusiv cu sprijinul României și al partenerilor internaționali;

6. Elaborarea și implementarea unui program pentru sprijinirea educației incluzive în învățământul general;

7. Dezvoltarea programelor de susținere a elevilor și a studenților capabili de performanțe înalte la studii, inclusiv prin majorarea burselor de merit pentru studenți și elevi din școli profesionale și colegii, majorarea premiilor pentru rezultate deosebite obținute la olimpiadele și concursurile internaționale;

8. Sprijinirea programelor pentru dezvoltarea competențelor de comunicare în limba română ale copiilor din instituțiile cu instruire în limbile minorităților naționale, inclusiv elaborarea și implementarea unui program național pentru învățarea limbii române de către reprezentanții minorităților naționale, inclusiv de către populația adultă;

9. Promovarea de inițiative pentru modernizarea și eficientizarea învățământului profesional tehnic, cu implicarea angajatorilor și mediului de afaceri, în scopul oferirii absolvenților a unei pregătiri mai bune pentru piața muncii și pentru o carieră de succes, inclusiv dezvoltarea învățământului dual;

10. Creșterea capacităților instituțiilor de învățământ superior care pregătesc specialiști în domeniile prioritare pentru dezvoltarea societății prin elaborarea unor programe de suport pentru dezvoltarea programelor de studii ce corespund necesităților mediului de afaceri, perfecționarea cadrelor didactice și sporirea conlucrării mediului de afaceri cu instituțiile de învățământ superior.

I.2. Strategia națională de dezvoltare

1. Dezvoltarea cuprinzătoare a copiilor în educația timpurie pentru învățarea și bunăstarea pe tot parcursul vieții;

2. Formarea unor competențe transformative în sistemul educațional axate pe nevoile cunoștințe și aptitudinile de viitor;

3. Dezvoltarea unui sistem accesibil, flexibil și relevant de educație continuă a adulților în perspectiva învățării pe tot parcursul vieții.

II. Prioritățile sectorului

1. Dezvoltarea sistemului de educație timpurie, creșterea calității și accesului echitabil pentru copii la servicii de educație antepreșcolară și învățământ preșcolar, inclusiv al persoanelor cu nevoi speciale;
2. Dezvoltarea serviciilor de îngrijire a copiilor cu vârsta până la 3 ani;
3. Îmbunătățirea sistemului de formare și dezvoltare profesională a resursei umane în educație;
4. Dezvoltarea și optimizarea Cadrului Național al Calificărilor conform principiilor Cadrului European al Calificărilor;
5. Dezvoltarea sistemului de învățământ primar și secundar general prin creșterea rețelei școlilor model, creșterea calității și atractivității învățământului liceal, asigurarea condițiilor de acces la învățământul obligatoriu;
6. Dezvoltarea sistemului de învățământ superior pentru pregătirea specialiștilor în domeniile prioritare dezvoltării societății și racordarea la cerințele pieții muncii, promovarea internaționalizării învățământului superior și renovarea căminelor studentești;
7. Dezvoltarea sistemului de învățământ profesional tehnic prin promovarea învățământului dual, sporirea calității, atractivității și racordarea acestuia la cerințele pieții muncii;
8. Asigurarea incluziunii persoanelor cu nevoi speciale (dizabilități fizice și senzoriale: auz și văz) în sistemul educațional;
9. Extinderea ofertei de programe de învățare în context formal, nonformal și informal. Extinderea numărului de centre de recunoaștere, validare și certificare a competențelor profesionale obținute în context de educație nonformală și informală. Dezvoltarea sistemului de educație al adulților în domeniul afacerilor interne. Asigurarea învățării și educației adulților din perspectiva formării competențelor digitale și a valorificării tehnologiilor informaționale.

III. Indicatori cheie de performanță pe sector

1. Acces echitabil la servicii de îngrijire și educație de calitate pentru toți copiii din instituțiile de educație timpurie asigurat;
2. Servicii de îngrijire a copiilor cu vârsta până la 3 ani dezvoltate; programe de formare profesională actualizate în acord cu necesitățile pieții muncii;
3. Circa 300 de standarde de calitate aprobate;
4. Rețeaua școlilor model creată în 35 de instituții;
5. Numărul de laboratoare, cabinete, centre de cercetare dotate;
6. Programe de studii pentru învățământul superior revizuite, elaborate și implementate;
7. Numărul cadrelor universitare instruite;
8. Sistem E-admitere dezvoltat și pus în aplicare în învățământul superior;
9. Materiale curriculare pentru învățământul profesional tehnic elaborate și aprobate;
10. Ateliere și laboratoare ale instituțiilor de învățământ profesional tehnic dotate;
11. Cadre didactice de specialitate în învățământul profesional tehnic formate din perspectiva aplicării curricula actualizate;
12. Numărul de programe educaționale ce vizează populația în vârstă, inclusiv și cele pentru dezvoltarea competențelor digitale ale adulților implementate;
13. Numărul de programe de formare pe tot parcursul vieții și de incluziune digitală elaborate conform necesităților de competențe, inclusiv care integrează pentru grupuri vulnerabile și persoanele cu nevoi speciale.

IV. Alocări de resurse pe subprograme

mii lei

Denumirea subprogramului	2023 executat	2024 aprobat	2025	2026	2027
1	2	3	4	5	6
8801 Politici și management în domeniul educației, culturii și cercetării	159 411,5	212 858,9	283 103,4	282 692,5	283 666,7

Denumirea subprogramului	2023 executat	2024 aprobat	2025	2026	2027
1	2	3	4	5	6
8802 Educație timpurie	5 706 848,2	5 926 586,4	6 237 894,0	6 266 689,4	6 285 156,1
8803 Învățământ primar	301 259,8	285 311,3	292 035,2	293 717,5	295 213,0
8804 Învățământ gimnazial	3 749 395,4	3 154 201,0	3 301 816,5	3 309 946,2	3 317 172,5
8805 Învățământ special	78 760,8	97 277,6	85 067,6	85 523,3	85 979,0
8806 Învățământ liceal	4 806 966,9	4 874 334,1	5 308 478,2	5 403 927,3	5 429 560,7
8808 Învățământ profesional tehnic secundar	595 322,1	584 884,3	590 035,4	595 585,9	601 543,9
8809 Învățământ profesional tehnic postsecundar	748 798,5	734 455,2	744 274,4	745 612,5	751 744,1
8810 Învățământ superior	1 420 210,6	1 426 736,2	1 466 001,5	1 288 253,8	1 298 095,4
8811 Învățământ superior posuniversitar	73 787,0	76 991,8	82 165,0	83 396,8	84 690,2
8812 Perfecționarea cadrelor	35 450,9	49 773,1	53 851,4	53 851,4	53 851,4
8813 Servicii generale în educație	151 167,7	296 907,1	193 789,9	193 789,9	193 839,9
8814 Educație extrașcolară și susținerea elevilor dotați	872 277,8	880 123,6	932 219,0	932 219,0	932 219,0
8815 Curriculum	67 141,1	88 838,9	89 911,4	89 911,4	89 911,4
8816 Asigurarea calității în învățământ	17 668,9	25 013,3	18 714,4	18 714,4	18 714,4
Total pe sector	18 784 467,2	18 714 292,8	19 679 357,3	19 643 831,3	19 721 357,7

I. Subprogramul 8801 „Politici și management în domeniul educației, culturii și cercetării”

II. Activități principale în cadrul subprogramului și cheltuieli pe termen mediu

mii lei

Activități	2025	2026	2027
Asigurarea funcționalității aparatului Ministerului Educației și Cercetării	34 258,7	34 258,7	34 258,7
Proiectul „Îmbunătățirea calității educației”	104 047,9	103 637,0	104 611,2
Asigurarea finanțării serviciilor educaționale din domeniile proprii de activitate ale APL	144 796,8	144 796,8	144 796,8
Total subprogramul 8801	283 103,4	282 692,5	283 666,7

I. Subprogramul 8802 „Educație timpurie ”

II. Activități principale în cadrul subprogramului și cheltuieli pe termen mediu

mii lei

Activități	2025	2026	2027
Asigurarea finanțării serviciilor educaționale din domeniile proprii de activitate ale APL	749 094,2	749 094,2	749 094,2
Proiectul „Îmbunătățirea calității educației”	17 848,0	17 238,1	4 037,5
Construirea, renovarea și dotarea infrastructurii pentru educația antepreșcolară	45 000,0	45 000,0	45 000,0
Asigurarea activității instituțiilor de educație timpurie finanțate din contul transferurilor cu destinație specială alocate din bugetul de stat la bugetele locale	5 425 951,8	5 455 357,1	5 487 024,4
Total subprogramul 8802	6 237 894,0	6 266 689,4	6 285 156,1

I. Subprogramul 8803 „Învățământ primar”

II. Activități principale în cadrul subprogramului și cheltuieli pe termen mediu

mii lei

Activități	2025	2026	2027
Renovarea blocurilor sanitare în instituțiile de învățământ primar	8 380,0	8 380,0	8 380,0

Activități	2025	2026	2027
Asigurarea finanțării serviciilor educaționale din domeniile proprii de activitate ale APL	37 756,6	37 756,6	37 756,6
Asigurarea activității instituțiilor de învățământ primar finanțate din contul transferurilor cu destinație specială alocate din bugetul de stat la bugetele locale	245 898,6	247 580,9	249 076,4
Total subprogramul 8803	292 035,2	293 717,5	295 213,0

I. Subprogramul 8804 „Învățământ gimnazial”

II. Activități principale în cadrul subprogramului și cheltuieli pe termen mediu

mii lei

Activități	2025	2026	2027
Asigurarea funcționalității instituțiilor de învățământ gimnazial finanțate de la bugetul de stat	10 744,7	10 765,7	10 784,3
Renovarea blocurilor sanitare în instituțiile de învățământ gimnazial	10 475,0	10 475,0	10 475,0
Asigurarea finanțării serviciilor educaționale din domeniile proprii de activitate ale APL	187 008,0	187 008,0	187 008,0
Asigurarea activității instituțiilor de învățământ gimnazial finanțate din contul transferurilor cu destinație specială alocate din bugetul de stat la bugetele locale	3 093 588,8	3 101 697,5	3 108 905,2
Total subprogramul 8804	3 301 816,5	3 309 946,2	3 317 172,5

I. Subprogramul 8805 „Învățământ special”

II. Activități principale în cadrul subprogramului și cheltuieli pe termen mediu

mii lei

Activități	2025	2026	2027
Asigurarea funcționalității instituțiilor de învățământ pentru copii cu cerințe educaționale speciale finanțate de la bugetul de stat	17 279,1	17 286,9	17 294,7
Asigurarea finanțării serviciilor educaționale din domeniile proprii de activitate ale APL	2 993,5	2 993,5	2 993,5
Asigurarea activității instituțiilor de învățământ special finanțate din contul transferurilor cu destinație specială alocate din bugetul de stat la bugetele locale	64 795,0	65 242,9	65 690,8
Total subprogramul 8805	85 067,6	85 523,3	85 979,0

I. Subprogramul 8806 „Învățământ liceal”

II. Activități principale în cadrul subprogramului și cheltuieli pe termen mediu

mii lei

Activități	2025	2026	2027
Asigurarea funcționalității instituțiilor de învățământ liceal finanțate de la bugetul de stat	191 595,5	192 491,4	193 342,7
Asigurarea cu burse a elevilor din clasele liceale a Colegiului Național de Coreografie	1 911,4	1 983,9	2 060,0
Renovarea blocurilor sanitare în instituțiile de învățământ liceal	7 332,5	7 332,5	7 332,5
Proiectul „Îmbunătățirea calității educației”	39 686,5	122 690,2	137 130,1
Asigurarea finanțării serviciilor educaționale din domeniile proprii de activitate ale APL	3 296,8	3 296,8	3 296,8
Asigurarea activității instituțiilor de învățământ liceal finanțate din contul transferurilor cu destinație specială alocate din bugetul de stat la bugetele locale	5 064 655,5	5 076 132,5	5 086 398,6

Activități	2025	2026	2027
Total subprogramul 8806	5 308 478,2	5 403 927,3	5 429 560,7

I. Subprogramul 8808 „Învățământ profesional tehnic secundar”

II. Activități principale în cadrul subprogramului și cheltuieli pe termen mediu

mii lei

Activități	2025	2026	2027
Comanda de stat pentru pregătirea cadrelor din instituțiile de învățământ profesional tehnic secundar la autogestiune	512 293,4	514 421,4	516 785,8
Granturi curente acordate instituțiilor de învățământ profesional tehnic secundar la autogestiune	5 000,0	5 000,0	5 000,0
Elaborarea standartelor de calificare pentru învățământul profesional tehnic secundar	850,0	850,0	850,0
Asigurarea cu burse a elevilor din învățământul profesional tehnic secundar	71 892,0	75 314,5	78 908,1
Total subprogramul 8808	590 035,4	595 585,9	601 543,9

I. Subprogramul 8809 „Învățământ profesional tehnic postsecundar”

II. Activități principale în cadrul subprogramului și cheltuieli pe termen mediu

mii lei

Activități	2025	2026	2027
Asigurarea funcționalității Centrului de Excelență în Securitatea Frontierei	20 157,2	20 183,7	20 211,5
Comanda de stat pentru pregătirea cadrelor din instituțiile de învățământ profesional tehnic postsecundar la autogestiune	615 825,4	615 825,4	615 825,4
Granturi curente acordate instituțiilor de învățământ profesional tehnic postsecundar la autogestiune	10 000,0	10 000,0	10 000,0
Asigurarea cu burse a elevilor din învățământul profesional tehnic postsecundar	86 671,8	90 983,4	95 510,6
Elaborarea standartelor de calificare pentru învățământul profesional tehnic postsecundar	620,0	620,0	620,0
Investiții capitale	11 000,0	8 000,0	9 576,6
Total subprogramul 8809	744 274,4	745 612,5	751 744,1

I. Subprogramul 8810 „Învățământ superior”

II. Activități principale în cadrul subprogramului și cheltuieli pe termen mediu

mii lei

Activități	2025	2026	2027
Asigurarea funcționalității instituțiilor de învățământ superior bugetare	146 257,7	147 038,9	147 229,1
Comanda de stat pentru pregătirea cadrelor din instituțiile de învățământ superior la autogestiune	895 506,5	895 506,5	895 506,5
Elaborarea standartelor de calificare pentru învățământul superior	200,0	200,0	200,0
Asigurarea cu burse a studenților din învățământul superior	205 892,2	215 030,2	224 681,6
Proiectul ”Învățământul superior”	187 666,9		
Granturi capitale acordate instituțiilor de învățământ superior la autogestiune	30 478,2	30 478,2	30 478,2
Total subprogramul 8810	1 466 001,5	1 288 253,8	1 298 095,4

- I. Subprogramul 8811 „Învățământ superior postuniversitar”**
II. Activități principale în cadrul subprogramului și cheltuieli pe termen mediu

mii lei

Activități	2025	2026	2027
Comanda de stat pentru pregătirea cadrelor din instituțiile de învățământ superior postuniversitar la autogestiune	49 710,7	49 710,7	49 710,7
Asigurarea cu burse a rezidenților și medicilor secundariați clinici	32 454,3	33 686,1	34 979,5
Total subprogramul 8811	82 165,0	83 396,8	84 690,2

- I. Subprogramul 8812 „Perfecționarea cadrelor”**
II. Activități principale în cadrul subprogramului și cheltuieli pe termen mediu

mii lei

Activități	2025	2026	2027
Asigurarea funcționalității instituțiilor de perfecționare la autogestiune	10 412,3	10 412,3	10 412,3
Asigurarea funcționalității instituțiilor de perfecționare bugetare	14 366,3	14 366,3	14 366,3
Dezvoltarea cadrului normativ în domeniul învățării pe tot parcursul vieții	29 072,8	29 072,8	29 072,8
Total subprogramul 8812	53 851,4	53 851,4	53 851,4

- I. Subprogramul 8813 „Servicii generale în educație”**
II. Activități principale în cadrul subprogramului și cheltuieli pe termen mediu

mii lei

Activități	2025	2026	2027
Asigurarea activității serviciilor de suport în educație, inclusiv a cabinetelor metodice, serviciilor de asistență psihopedagogică	82 912,2	82 912,2	82 962,2
Accesul copiilor la educație de calitate și consolidarea eficienței rețelei școlare prin acordarea stimulentei financiare părinților	5 000,0	5 000,0	5 000,0
Asigurarea funcționalității limbilor	11 529,3	11 529,3	11 529,3
Cotizații de membru în organizațiile internaționale	1 682,2	1 682,2	1 682,2
Asigurarea finanțării serviciilor educaționale din domeniile proprii de activitate ale APL	92 666,2	92 666,2	92 666,2
Total subprogramul 8813	193 789,9	193 789,9	193 839,9

- I. Subprogramul 8814 „Educație extrașcolară și susținerea elevilor dotați”**
II. Activități principale în cadrul subprogramului și cheltuieli pe termen mediu

mii lei

Activități	2025	2026	2027
Asigurarea activității instituțiilor extrașcolare finanțate de la bugetul de stat	31 927,3	31 927,3	31 927,3
Organizarea odihnei de vară a copiilor și adolescenților	1 910,0	1 910,0	1 910,0
Susținerea elevilor dotați	10 500,0	10 500,0	10 500,0
Asigurarea activității instituțiilor de învățământ extrașcolar finanțate din contul transferurilor cu destinație specială alocate din bugetul de stat la bugetele locale	823 305,2	823 305,2	823 305,2
Asigurarea finanțării serviciilor educaționale din domeniile proprii de activitate ale APL	64 576,5	64 576,5	64 576,5
Total subprogramul 8814	932 219,0	932 219,0	932 219,0

I. Subprogramul 8815 „Curriculum”**II. Activități principale în cadrul subprogramului și cheltuieli pe termen mediu***mii lei*

Activități	2025	2026	2027
Asigurarea cu manuale	60 832,8	60 832,8	60 832,8
Desfășurarea examenelor de absolvire	16 936,2	17 936,2	17 436,2
Continuarea reformei curriculare în vederea implementării Curriculumului Național dezvoltat în învățământul general	2 000,0	2 000,0	2 000,0
Cotizații de membru în organizațiile internaționale	1 500,0	500,0	1 000,0
Asigurarea activităților curriculare finanțate din contul transferurilor cu destinație specială alocate din bugetul de stat la bugetele locale	8 642,4	8 642,4	8 642,4
Total subprogramul 8815	89 911,4	89 911,4	89 911,4

I. Subprogramul 8816 „Asigurarea calității în învățământ”**II. Activități principale în cadrul subprogramului și cheltuieli pe termen mediu***mii lei*

Activități	2025	2026	2027
Asigurarea funcționalității și consolidarea capacităților Agenției Naționale de Asigurarea a Calității în Educație și Cercetare	18 714,4	18 714,4	18 714,4
Total subprogramul 8816	18 714,4	18 714,4	18 714,4

I. Obiectivele Sectorului „Protecție socială” (22)

I.1 Programul de activitate al Guvernului

Sistem de asistență socială reformat. Revizuirea și reformarea beneficiilor de asistență socială pentru a crește participarea pe piața muncii. Modul de stabilire și gestionare a plăților și a pachetelor de suport social vor fi îmbunătățite pentru o distribuție mai eficientă și corectă.

I.2. Strategia națională de dezvoltare

Un sistem de protecție socială solid și incluziv prin:

- a) Furnizarea unui spectru de servicii de asistență socială calitative și corespunzătoare;
- a) Consolidarea durabilității sistemului de asigurări sociale;
- b) Asigurarea unui sistem de protecție a copilului care să răspundă prompt și eficient la nevoile fiecărui copil.

II. Prioritățile sectorului

1. Îmbunătățirea sistemului de asistență socială, inclusiv a prestațiilor sociale pentru a răspunde nevoilor/necesităților categoriilor defavorizate ale populației.
2. Asigurarea prestării uniforme și echitabile a serviciilor sociale prin intermediul Agențiilor Teritoriale de Asistență Socială, inclusiv prin racordarea la standardele minime de calitate și necesitățile categoriilor defavorizate de populație.
3. Prevenirea și combaterea violenței față de femei și a violenței în familie Promovarea și asigurarea egalității între femei și bărbați în Republica Moldova
4. Digitalizarea serviciilor și prestațiilor de asistență socială.

III. Indicatori cheie de performanță pe sector

1. Asigurarea prestării uniforme și echitabile a măsurilor de asistență socială prin intermediul agențiilor teritoriale de asistență socială, prin implementarea Reformei sistemului de asistență socială „Restart”, astfel sporind accesul populației la serviciile sociale esențiale cu 15% până în anul 2027.
2. Diminuarea ponderii copiilor aflați în situație de risc de la 3,8% în 2023 până la 1,5% până în anul 2027, prin implementarea serviciilor de suport pentru copiii și tinerii care părăsesc sistemul de îngrijire alternativă, crearea centrelor regionale de asistență integrată a copiilor victime/martori ai infracțiunilor, asigurarea funcționalității unui sistem informațional în domeniul protecției copilului, precum și angajarea specialiștilor în protecția drepturilor copilului la nivel local.
3. Creșterea ponderii serviciilor în domeniul muncii și protecției sociale digitalizate până la cel puțin 60% pentru finele anului 2027.
4. Rata de angajare a șomerilor înregistrați la ANOFM este de cel puțin 45% către 2027.
5. Asigurarea suportului financiar în situații de risc sporit.

În vederea creșterii sustenabilității sectorului „Protecție Socială”, sunt necesare schimbări structurale axate pe reglementarea mecanismului de acordare a prestațiilor sociale asigurate și neasigurate, implementarea politicilor în domeniul asistenței sociale, în contextul reformei „Restart”, pentru sporirea accesului populației la servicii sociale de calitate. Respectiv, pentru anii 2025-2027, se propune implementarea politicilor sociale demarate anterior și implementarea unor politici sociale noi.

Volumul alocațiilor estimate pentru Cadrul bugetar pe termen mediu pe anii 2025-2027 la ramura Protecție socială constituie **50.109,7 mil. lei, 52.961,0 mil.lei** și respectiv **56.153,6 mil. lei, cu 3831,7 mil.lei (108,2%), 3675,0 mil.lei (107,5%)** și respectiv **3748,6 mil.lei (107,2%)** mai mult față de volumul cheltuielilor estimat pentru anii 2024-2026, aprobat prin Hotărârea Guvernului nr. 408/2023.

Principalii factori care au influențat majorarea cheltuielilor sunt implementarea reformei sistemului de protecție socială „Restart”, majorarea cheltuielilor conform indicatorilor macroeconomici, cât și politicile care au condus la majorarea alocațiilor/prestațiilor sociale.

IV. Alocări de resurse pe subprograme

mii lei

Denumirea subprogramului	2023 executat	2024 aprobat	2025	2026	2027
1	2	3	4	5	6
9001 „Politici și management în domeniul protecției sociale”	160 886	279 242,8	377 143,9	377 146,5	377 149,3
9002 „Administrarea sistemului public de asigurări sociale”	277 265	307 067,5	330 282,1	333 495,7	338 851,8
9003 „Protecția în caz de incapacitate temporară de muncă”	933 982,2	1 087 627,7	1 146 252,7	1 267 652,6	1 397 027,3
9004 „Protecție a persoanelor în etate”	26 118 810,8	29 040 551,8	31 111 851,0	33 056 442,1	35 247 620,0
9005 „Protecția în legătură cu pierderea întreținătorului”	577 330,4	648 600,7	744 189,2	789 701,3	841 693,4
9006 „Protecție a familiei și copilului”	4 272 019,9	4 887 158,5	5 283 606	5 634 940,8	6 012 429,7
9008 „Protecția socială a șomerilor”	121 160,6	101 736,2	115 129,3	122 944,7	131 273,6
9009 „Protecția în domeniul asigurării cu locuințe”	165 418,6	165 113,0	165 113,0	165 113,0	165 113,0
9010 „Asistența socială a persoanelor cu necesități speciale”	5 776 908,5	6 298 026,4	7 244 370,6	7 612 865,1	8 027 308,5
9011 „Sustinerea suplimentară a unor categorii de populație”	148 592,8	150 162,0	143 918,4	148 275,5	152 632,7
9012 „Protecția socială în cazuri excepționale”	2 004 779,0	1 771 860,6	2 282 634,3	2 282 641,0	2 282 648,0
9013 „Asigurarea egalității de șanse între femei și bărbați”	21,5	14,6	14,6	14,6	14,6
9014 „Compensarea pierderilor pentru depunerile bănești ale cetățenilor în Banca de Economii”	11 837,9	15 000,0	10 000,0	5 000,0	5 000,0
9017 „Serviciul în domeniul protecției sociale”	13 093,6	13 217,3	12 747,0	12 747,2	12 747,5
9019 „Protecția socială a unor categorii de cetățeni”	4 248 240,2	1 679 035,7	999 338,7	1 008 871,8	1 018 932,4
9020 „Sustinerea activităților sistemului de protecție socială”	5 085,1	4 926,7	4 926,7	4 926,7	4 926,7
9030 „Compensarea cheltuielilor energetice pentru populația din unele localități din raioanele Dubăsari, Căușeni și Anenii Noi”	154 867,9	163 223,8	138 223,8	138 223,8	138 223,8
Total pe sector	44 990 300,0	46 612 565,3	50 109 741,3	52 961 002,4	56 153 592,3

I. Subprogramul 9001 „Politici și management în domeniul protecției sociale”

II. Activități principale în cadrul subprogramului și cheltuieli pe termen mediu

mii lei

Activități	2025	2026	2027
Organizarea și funcționarea MMPS/Funcționarea aparatelor centrale ale agențiilor teritoriale de asistență socială (ATAS)	216 616,7	216 616,9	216 617,2

Activități	2025	2026	2027
Funcționarea organului local de specialitate în domeniul asistenței sociale și protecției familiei și structurii-tip a acestuia	160 527,2	160 529,6	160 532,1
Total subprogramul 9001	377 143,9	377 146,5	377 149,3

- I. Subprogramul 9002 „Administrarea sistemului public de asigurări sociale”**
II. Activități principale în cadrul subprogramului și cheltuieli pe termen mediu

mii lei

Activități	2025	2026	2027
Managementul autorităților administrative centrale CNAS	308 674,0	312 824,6	317 705,7
Mentenanța și dezvoltarea sistemului informațional (Protecție socială) și a altor componente informaționale	21 608,1	20 671,1	21 146,1
Total subprogramul 9002	330 282,1	333 495,7	338 851,8

- I. Subprogramul 9003 „Protecția în caz de incapacitate temporară de muncă ”**
II. Activități principale în cadrul subprogramului și cheltuieli pe termen mediu

mii lei

Activități	2025	2026	2027
Asigurarea dreptului la indemnizație pentru incapacitate temporară de muncă cauzată de boli obișnuite sau accidente nelegate de muncă	1 140 196,5	1 260 996,8	1 389 732,5
Acordarea dreptului la indemnizația pentru incapacitate temporară de muncă cauzată de un accident de muncă sau boală profesională	6 056,2	6 655,8	7 294,8
Total subprogramul 9003	1 146 252,7	1 267 652,6	1 397 027,3

- I. Subprogramul 9004 „Protecție a persoanelor în etate”**
II. Activități principale în cadrul subprogramului și cheltuieli pe termen mediu

mii lei

Activități	2025	2026	2027
Pensii de asigurări sociale	30 876 536,8	32 820 992,5	35 012 033,4
Întreținerea azilurilor pentru persoanele cu dizabilități și pensionari din subordinea AGSSSÎ	207 775,2	207 902,7	208 032,8
Întreținerea Centrelor din cadrul ATAS (Centre de reabilitare pentru bătrâni și persoane cu dizabilități ,Centrelor multifuncționale pentru persoane în etate, Centrelor de plasament pentru persoane vârstnice)	13 824,8	13 832,7	13 839,6
Ajustarea tarifelor la transport	200,0	200,0	200,0
Servicii sociale din BL	13 514,2	13 514,2	13 514,2
Total subprogramul 9004	31 111 851,0	33 056 442,1	35 247 620,0

- I. Subprogramul 9005 „Protecția în legătură cu pierderea întreținătorului”**
II. Activități principale în cadrul subprogramului și cheltuieli pe termen mediu

mi lei

Activități	2025	2026	2027
Susținerea financiară în caz de deces	140 350,5	140 618,0	140 911,5
Pensii de urmaș	593 672,3	638 473,6	689 677,9
Asigurarea dreptului la indemnizații urmașilor personalului medical decedat în lupta cu Covid-19	10 166,4	10 609,7	11 104,0
Total subprogramul 9005	744 189,2	789 701,3	841 693,4

I. Subprogramul 9006 „Protecție a familiei și copilului”

II. Activități principale în cadrul subprogramului și cheltuieli pe termen mediu

mi lei

Activități	2025	2026	2027
Odihna de vară a copiilor	10 449,2	10 971,6	11 520,2
Întreținerea instituțiilor de asistență socială pentru copii din subordinea AGSSÎ și ATAS (BS)	139 711,5	139 779,7	139 851,3
Întreținerea Centrelor de reabilitare și recuperare pentru copii de vârstă fragedă din mun. Chișinău și mun. Bălți	41 985,9	41 985,9	41 985,9
Întreținerea Serviciilor sociale din subordinea ATAS (APP, CCTF, Casa comunitară, Serviciul de sprijin familial, alte tipuri de servicii sociale)	91 275,5	91 299,4	91 330,4
Indemnizații de maternitate	913 654,7	1 004 106,7	1 100 500,9
Indemnizația unică la nașterea copilului	664 840,3	697 053,1	734 456,0
Indemnizația pentru creșterea copilului	3 105 668,9	3 329 339,2	3 567 706,8
Indemnizația paternală	44 292,9	48 678,1	53 351,1
Susținerea copiilor rămași fără îngrijirea părintească, Acordarea prestațiilor sociale pentru copiii plasați în serviciile sociale (bani de buzunar)	82 988,1	82 988,1	82 988,1
Susținerea copiilor rămași fără îngrijirea părintească, acordarea prestațiilor sociale pentru copiii plasați în serviciile sociale (bani de buzunar) mun. Chișinău și UTA Găgăuzia	19 417,6	19 417,6	19 417,6
Serviciul de asistență telefonică gratuită pentru copii	896,3	896,3	896,3
Serviciul de asistență telefonică gratuită pentru victimele violenței în familie și violenței împotriva femeilor	873,6	873,6	873,6
Întreținerea Centrului regional de asistență integrată a copiilor victime/martori ai infracțiunilor Bălți	2 617,4	2 617,4	2 617,4
Întreținerea instituțiilor și serviciilor sociale destinate familiei și copilului din contul resurselor proprii ale APL	164 934,1	164 934,1	164 934,1
Total subprogramul 9006	5 283 606,0	5 634 940,8	6 012 429,7

I. Subprogramul 9008 „Protecția socială a șomerilor ”

II. Activități principale în cadrul subprogramului și cheltuieli pe termen mediu

mi lei

Activități	2025	2026	2027
Ajutor de șomaj (CNAS)	78 940,8	86 755,9	95 084,5
Măsuri de protecție socială a șomerilor (CNAS)	53,2	53,2	53,2
Protecția socială a șomerilor (ANOFM)	34 135,3	34 135,6	34 135,9

Activități	2025	2026	2027
Protecția socială a angajaților în caz de șomaj tehnic	2 000,0	2 000,0	2 000,0
Total subprogramul 9008	115 129,3	122 944,7	131 273,6

I. Subprogramul 9009 „Protecția în domeniul asigurării cu locuințe”

II. Activități principale în cadrul subprogramului și cheltuieli pe termen mediu

mii lei

Activități	2025	2026	2027
Programul de stat ”Prima casă”	160 000,0	160 000,0	160 000,0
Susținerea financiară a familiilor defavorizate prin acordarea ajutorului (BL)	5 113,0	5 113,0	5 113,0
Total subprogramul 9009	165 113,0	165 113,0	165 113,0

I. Subprogramul 9010 „Asistența socială a persoanelor cu necesități speciale”

II. Activități principale în cadrul subprogramului și cheltuieli pe termen mediu

mii lei

Activități	2025	2026	2027
Pensii de dizabilitate	2 905 002,4	3 053 841,0	3 225 978,2
Alocații sociale de stat și alocații pentru îngrijirea persoanelor cu dizabilități	2 517 548,3	2 736 929,4	2 979 149,1
Servicii sociale persoanelor cu necesități speciale acordate din BL	588 018,8	588 036,1	588 054,2
Întreținerea centrelor de reabilitare pentru persoane cu dizabilități și pensionari din subordinea Agenției pentru Gestiunea Serviciilor Sociale cu Specializare Înaltă	63 132,9	63 167,7	63 199,8
Compensații pentru serviciile de transport	11 6915,0	11 6915,0	11 6915,0
Compensații pentru serviciile de transport BL – transferuri cu destinație specială Chișinău și UTA Găgăuzia	37 965,2	37 965,2	37 965,2
Centre regionale HIV/SIDA - Chișinău și Găgăuzia transferuri cu destinație specială	4 512,8	4 513,2	4 513,7
Asigurarea activității Serviciilor sociale din subordinea ATAS (AP, Deservire sociala la domiciliu, Echipa mobilă, Casa comunitară, Aziluri, Felceri-proteziști, Asistență socială comunitară, Locuință protejată, Respiro, Plasament pentru adulți, HIV/SDA Bălți, alte tipuri de servicii sociale)	918 556,6	918 612,7	918 647,5
Finanțarea instituțiilor publice la autogestiune CREPOR	62 958,5	63 144,7	63 144,7
Asigurarea activității curente a autorităților/ instituțiilor bugetare CNDDCM	28 886,7	28 886,7	28 886,7
Serviciului „Asistență telefonică gratuită și accesibilă pentru persoanele cu dizabilități”	853,4	853,4	853,4
Total subprogramul 9010	7 244 370,6	7 612 865,1	8 027 308,5

I. Subprogramul 9011 „Susținerea suplimentară a unor categorii de populație”

II. Activități principale în cadrul subprogramului și cheltuieli pe termen mediu

mii lei

Activități	2025	2026	2027
Suport financiar de stat	143 918,4	148 275,5	152 632,7
Total subprogramul 9011	143 918,4	148 275,5	152 632,7

I. Subprogramul 9012 „Protecția socială în cazuri excepționale”

II. Activități principale în cadrul subprogramului și cheltuieli pe termen mediu

mii lei

Activități	2025	2026	2027
Ajutor social	565 445,8	565 445,8	565 445,8
Susținerea unor categorii de populație în scopul reducerii vulnerabilității energetice - compensații la energie sub formă de plată monetară (CNAS)	1 445 202,8	1 445 202,8	1 445 202,8
Acordarea serviciilor la nivel local (cantine de ajutor social) BL	4 108,3	4 108,3	4 108,3
Repatrierea victimelor traficului de ființe umane (adulți și copii)/Centrul TFU mun. Chișinău (BS)	5 852,8	5 854,4	5 856,0
Asigurarea activității curente a autorităților/instituțiilor din subordinea ATAS	6 874,7	6 877,6	6 880,7
Protecția socială în cazul stabilirii regimului de activitate redusă	2 000,0	2 000,0	2 000,0
Susținerea categoriilor vulnerabile în situații excepționale la nivel local	247 431,2	247 433,1	247 435,1
Transferurile de la bugetul de stat către bugetele locale - Centrul de violența în familie (TDS)	1 718,7	1 719,0	1 719,3
Agencia Națională de Prevenire și Combatere a Violentei Împotriva Femeilor și a Violentei în Familie	4 000,0	4 000,0	4 000,0
Total subprogramul 9012	2 282 634,3	2 282 641,0	2 282 648,0

I. Subprogramul 9013 „Asigurarea egalității de șanse între femei și bărbați”

II. Activități principale în cadrul subprogramului și cheltuieli pe termen mediu

mii lei

Activități	2025	2026	2027
Asigurarea activității birourilor comune de informații și servicii	14,6	14,6	14,6
Total subprogramul 9013	14,6	14,6	14,6

I. Subprogramul 9014 „Compensarea pierderilor pentru depunerile bănești ale cetățenilor în Banca de Economii”

II. Activități principale în cadrul subprogramului și cheltuieli pe termen mediu

mii lei

Activități	2025	2026	2027
Compensarea pierderilor pentru depunerile bănești ale cetățenilor în Banca de Economii	10 000,0	5 000,0	5 000,0
Total subprogramul 9014	10 000,0	5 000,0	5 000,0

I. Subprogramul 9017 „Serviciul în domeniul protecției sociale”**II. Activități principale în cadrul subprogramului și cheltuieli pe termen mediu***mii lei*

Activități	2025	2026	2027
Asigurarea activității curente a Inspectoratului Social de Stat	5 803,7	5 803,9	5 804,2
Asigurarea activității curente a Agenției pentru Gestionarea Serviciilor Sociale cu Specializare Înaltă	4 943,3	4 943,3	4 943,3
Serviciul social "Locuința protejată" (BS)	2 000,0	2 000,0	2 000,0
Total subprogramul 9017	12 747,0	12 747,2	12 747,5

I. Subprogramul 9019 „Protecția socială a unor categorii de cetățeni”**II. Activități principale în cadrul subprogramului și cheltuieli pe termen mediu***mii lei*

Activități	2025	2026	2027
Tratament balneo-sanatorial (CNAS veterani transferuri BS)	77 820,3	81 711,3	85 796,9
Tratament balneo-sanatorial pentru salariați (CNAS)	30 000,0	30 000,0	30 000,0
Tratament balneo-sanatorial (AGSSS)	1 650,0	1 650,0	1 650,0
Tineri specialiști (Ministerul Sănătății)	41 077,0	41 077,0	41 077,0
Tineri specialiști (Agenția Națională pentru Siguranța Alimentelor)	2 563,3	2 563,3	2 563,3
Transferurile de la bugetul de stat către bugetele locale (TDS tineri specialiști)	53 610,7	53 631,6	53 653,4
Serviciul mediator comunitar si altor servicii (TDS)	4 688,1	4 688,1	4 688,1
Asigurarea activității unor instituții/servicii sociale din subordinea ATAS (BS)	22 994,3	22 994,6	22 994,6
Compensații persoanelor supuse represiunilor politice; compensații unice pentru conectarea la conducta de gaze naturale a unor categorii de populație din mediul rural	4 950,0	4 950,0	4 950,0
Alocații lunare de stat unor categorii de populație din stângă Nistrului (CNAS)	52 664,5	54 889,2	57 113,9
Alocații lunare de stat pentru merite deosebite față de stat (CNAS)	13 668,0	13 158,0	12 648,0
Susținerea financiară a participanților la lichidarea consecințelor avariei de la Cernobîl și familiilor lor (CNAS)	100 665,5	108 815,1	117 162,2
Acordarea dreptului la alocație lunară de stat unor categorii de populație din rândul beneficiarilor de pensii sau de alocații sociale de stat și familiilor lor (CNAS)	533 564,5	528 060,3	522 679,3
Acordarea dreptului la indemnizație viageră sportivilor de performanță care s-au retras din activitatea de sport si antrenorilor acestora (CNAS)	13 806,4	15 311,3	16 827,1
Susținerea financiară a asociațiilor obștești (AO Surzilor, Nevăzătorilor si Invalizilor)	14 275,3	14 275,3	14 275,3
Susținerea societăților obștești	252,8	252,8	252,8

Activități	2025	2026	2027
Standarde ocupaționale	1 900,0	1 900,0	1 900,0
Asigurarea unor măsuri persoanelor cu dizabilități	220,0	220,0	220,0
Programului de granturi pentru mobilizarea vârstnicilor	1 080,0	1 080,0	1 080,0
(Memorie, Onoare și Respect) MA	127,9	127,9	127,9
(Memorie, Onoare și Respect) MAI	215,8	215,8	215,8
Acordarea serviciilor la nivel local (cantine de ajutor social)	3 235,0	3 235,0	3 235,0
Ajutor material unic unor categorii de populație din rândul beneficiarilor de alocații lunare de stat(BS)	9 700,3	9 444,5	9 188,7
Protecția socială a unor categorii de cetățeni la nivel local	14 609,0	14 620,7	14 633,1
Total subprogramul 9019	999 338,7	1 008 871,8	1 018 932,4

I. Subprogramul 9020 „Susținerea activităților sistemului de protecție socială”

II. Activități principale în cadrul subprogramului și cheltuieli pe termen mediu

mii lei

Activități	2025	2026	2027
Susținerea activităților centralizate	4 926,8	4 926,8	4 926,8
Total subprogramul 9020	4 926,8	4 926,8	4 926,8

I. Subprogramul 9030 „Compensarea cheltuielilor energetice pentru populația din unele localități din raioanele Dubăsari, Căușeni și Anenii Noi (conform Legii nr.1435/2002)”

II. Activități principale în cadrul subprogramului și cheltuieli pe termen mediu

mii lei

Activități	2025	2026	2027
Compensarea diferenței de tarife la energia electrică și la gazele naturale	138 223,8	138 223,8	138 223,8
Total subprogramul 9030	138 223,8	138 223,8	138 223,8

I. Obiectivele Sectorului „Știință și inovare” (23)

I.1. Programul de activitate al Guvernului

Revizuirea și modernizarea cadrului normativ pentru eficientizarea sistemului național de cercetare și inovare și sporirea impactului cercetărilor științifice asupra mediului de afaceri și a societății, inclusiv asigurarea unei creșteri permanente a alocațiilor pentru dezvoltarea infrastructurii de cercetare și a domeniului cercetării și inovării în ansamblu.

I.2. Strategia națională de dezvoltare

1. Asigurarea tratamentului juridic și a accesului echitabil al organizațiilor din domeniul cercetării și inovării la oportunitățile de finanțare din cadrul programelor naționale și internaționale;
2. Crearea condițiilor pentru dezvoltarea și consolidarea legăturilor dintre mediul de cercetare și cel de afaceri. Elaborarea și implementarea unui cadru normativ și financiar pentru dezvoltarea antreprenoriatului tehnologic și a transferului de tehnologii, inclusiv prin stimularea creării de start-upuri;
3. Susținerea grupurilor de tineri cercetători în afirmarea profesională prin stimularea acestora, inclusiv financiară, de a urma o carieră în cercetare.

II. Prioritățile sectorului

1. Fortificarea domeniului cercetării și inovării prin implementarea Programului național în domeniile cercetării și inovării pentru anii 2024-2027;
2. Stimularea inovării și transferului tehnologic;
3. Integrarea în Spațiul European al Cercetării.

III. Indicatori-cheie de performanță pe sector

1. Dezvoltarea și fortificarea finanțării instituționale a organizațiilor de drept public din domeniile cercetării și inovării;
2. Realizarea proiectelor de cercetare în bază de concurs;
3. Asigurarea accesului deschis la infrastructurile finanțate din alocațiile bugetare;
4. Participări la parteneriatele organizate în cadrul Programului-cadru „Orizont Europa”.

IV. Alocări de resurse pe subprograme

mii lei

Denumirea subprogramului	2023 executat	2024 aprobat	2025	2026	2027
1	2	3	4	5	6
0807 „Cercetări științifice aplicate în prioritatea strategică „Patrimoniul național și dezvoltarea societății”	62 659,6	71 771,0	72 579,4	72 579,4	72 579,4
1606 „Cercetări științifice fundamentale în direcția strategică „Patrimoniul național și dezvoltarea societății”	43 286,6	42 272,1	42 217,3	42 217,3	42 217,3
1901 „Politici și management în domeniul cercetărilor științifice”	16 076,2	32 587,2	24 942,2	24 979,3	23 248,7
1907 „Servicii de suport pentru sfera științei și inovării”	32 539,1	33 830,9	33 718,5	33 718,5	33 718,5
1908 „Pregătirea cadrelor prin postdoctorat”	2 701,9	5 279,7	5 831,7	5 831,7	5 831,7
3507 „Cercetări științifice aplicate în domeniul afacerilor interne”	1 701,1	1 997,0			

Denumirea subprogramului	2023 executat	2024 aprobat	2025	2026	2027
1	2	3	4	5	6
5007 „Cercetări științifice aplicate în domeniul politicilor macroeconomice și programelor de dezvoltare economică, în direcția strategică „Materiale, tehnologii și produse inovative”	97 535,3	100 692,6	100 692,6	100 692,6	100 692,6
5107 „Cercetări științifice aplicate în domeniul agriculturii, în direcția strategică „Biotehnologie”	158 162,7	171 906,8	168 537,3	169 942,3	170 942,3
7007 „Cercetări științifice aplicate în domeniul protecției mediului”	112 929,5	118 256,1	118 256,1	118 256,1	118 256,1
8007 „Cercetări științifice aplicate în domeniul sănătății publice și serviciilor medicale, în direcția strategică „Sănătate și biomedicină”	45 555,2	48 846,9	47 759,3	47 759,3	47 759,3
Total pe sector	573 147,2	627 440,3	614 534,4	615 976,5	615 245,9

I. Subprogramul 0807 „Cercetări științifice aplicate în prioritatea strategică „Patrimoniul național și dezvoltarea societății”

II. Activități principale în cadrul subprogramului și cheltuieli pe termen mediu

mii lei

Activități	2025	2026	2027
Realizarea proiectelor de cercetare în bază de concurs	14 898,1	14 898,1	14 898,1
Asigurarea finanțării instituționale de bază, complementare și suplimentare pentru realizarea programului instituțional de cercetare și pentru menținerea și dezvoltarea infrastructurii publice din domeniile cercetării și inovării	70 108,5	70 108,5	70 108,5
Total subprogramul 0807	85 006,6	85 006,6	85 006,6

I. Subprogramul 1606 „Cercetări științifice fundamentale în direcția strategică „Patrimoniul național și dezvoltarea societății”

II. Activități principale în cadrul subprogramului și cheltuieli pe termen mediu

mii lei

Activități	2025	2026	2027
Asigurarea finanțării instituționale de bază, complementare și suplimentare pentru realizarea programului instituțional de cercetare și pentru menținerea și dezvoltarea infrastructurii publice din domeniile cercetării și inovării	52 403,2	52 403,2	52 403,2
Total subprogramul 1606	52 403,2	52 403,2	52 403,2

I. Subprogramul 1901 „Politici și management în domeniul cercetărilor științifice”

II. Activități principale în cadrul subprogramului și cheltuieli pe termen mediu

mii lei

Activități	2025	2026	2027
Asigurarea dezvoltării domeniului cercetării și inovării în cadrul bugetelor locale	7 498,5	7 498,5	7 498,5
Asigurarea activității curente a autorităților/instituțiilor bugetare	15 750,2	15 750,2	15 750,2
Proiecte finanțate din surse externe	1 693,5	1 730,6	
Total subprogramul 1901	24 942,2	24 979,3	23 248,7

I. Subprogramul 1907 „Servicii de suport pentru sfera științei și inovării”
II. Activități principale în cadrul subprogramului și cheltuieli pe termen mediu

mii lei

Activități	2025	2026	2027
Asigurarea activității curente a autorităților/instituțiilor bugetare	28 780,7	28 780,7	28 780,7
Cotizații de membru în organizațiile internaționale	237,8	237,8	237,8
Indemnizații viagere	3 350,0	3 350,0	3 350,0
Asigurarea acțiunilor de coordonare a activității MOST, PNC, EN, RO	1 350,0	1 350,0	1 350,0
Total subprogramul 1907	33 718,5	33 718,5	33 718,5

I. Subprogramul 1908 „Pregătirea cadrelor prin postdoctorat”
II. Activități principale în cadrul subprogramului și cheltuieli pe termen mediu

mii lei

Activități	2025	2026	2027
Organizarea, desfășurarea și finanțarea procesului de perfecționare a cadrelor de înaltă calificare științifică (programe de postdoctorat)	5 279,7	5 279,7	5 279,7
Total subprogramul 1908	5 279,7	5 279,7	5 279,7

I. Subprogramul 5007 „Cercetări științifice aplicate în domeniul politicilor macroeconomice și programelor de dezvoltare economică, în direcția strategică „Materiale, tehnologii și produse inovative”

II. Activități principale în cadrul subprogramului și cheltuieli pe termen mediu

mii lei

Activități	2025	2026	2027
Realizarea proiectelor de cercetare în bază de concurs	16 193,6	16 193,6	16 193,6
Asigurarea finanțării instituționale de bază, complementare și suplimentare pentru realizarea programului instituțional de cercetare și pentru menținerea și dezvoltarea infrastructurii publice din domeniile cercetării și inovării	80 264,3	80 264,3	80 264,3
Total subprogramul 5007	96 457,9	96 457,9	96 457,9

I. Subprogramul 5107 „Cercetări științifice aplicate în domeniul agriculturii, în direcția strategică „Biotehnologie”

II. Activități principale în cadrul subprogramului și cheltuieli pe termen mediu

mii lei

Activități	2025	2026	2027
Realizarea proiectelor de cercetare în bază de concurs	14 250,3	14 250,3	14 250,3
Asigurarea finanțării instituționale de bază, complementare și suplimentare pentru realizarea programului instituțional de cercetare și pentru menținerea și dezvoltarea infrastructurii publice din domeniile cercetării și inovării	147 579,1	148 984,1	149 984,1
Total subprogramul 5107	161 829,4	163 234,4	164 234,4

I.Subprogramul 7007 „Cercetări științifice aplicate în domeniul protecției mediului”
II. Activități principale în cadrul subprogramului și cheltuieli pe termen mediu

mii lei

Activități	2025	2026	2027
Realizarea proiectelor de cercetare în bază de concurs	13 602,6	13 602,6	13 602,6
Asigurarea finanțării instituționale de bază, complementare și suplimentare pentru realizarea programului instituțional de cercetare și pentru menținerea și dezvoltarea infrastructurii publice din domeniile cercetării și inovării	89 687,9	89 687,9	89 687,9
Total subprogramul 7007	103 290,5	103 290,5	103 290,5

I. Subprogramul 8007 „Cercetări științifice aplicate în domeniul sănătății publice și serviciilor medicale, în direcția strategică „Sănătate și biomedicină”

II. Activități principale în cadrul subprogramului și cheltuieli pe termen mediu

mii lei

Activități	2025	2026	2027
Realizarea proiectelor de cercetare în bază de concurs	5 829,7	5 829,7	5 829,7
Asigurarea finanțării instituționale de bază, complementare și suplimentare pentru realizarea programului instituțional de cercetare și pentru menținerea și dezvoltarea infrastructurii publice din domeniile cercetării și inovării	45 224,7	45 224,7	45 224,7
Total subprogramul 8007	51 054,4	51 054,4	51 054,4


NOTA DE FUNDAMENTARE
la proiectul hotărârii Guvernului cu privire la aprobarea
Cadrului bugetar pe termen mediu (2025-2027)

1. Denumirea sau numele autorului și, după caz, a/al participanților la elaborarea proiectului actului normativ
Proiectul hotărârii Guvernului cu privire la aprobarea Cadrului bugetar pe termen mediu (2025-2027) a fost elaborat de Ministerul Finanțelor, în conformitate cu prevederile Legii finanțelor publice și responsabilității bugetar-fiscale nr.181/2014.
2. Condițiile ce au impus elaborarea proiectului actului normativ
<i>2.1. Temeiul legal sau, după caz, sursa proiectului actului normativ</i>
Proiectul hotărârii Guvernului este elaborat conform prevederilor art.47 alin.(1) lit. a) și art.48 din Legea finanțelor publice și responsabilității bugetar-fiscale nr.181/2014, prin care este prevăzută obligativitatea Guvernului de a aproba anual Cadrul bugetar pe termen mediu (în continuare CBTM). Mai mult, CBTM reprezintă etapa inițială în procesul de elaborare și implementare a politicii bugetar-fiscale pe termen mediu și a proiectului bugetului anual.
<i>2.2. Descrierea situației actuale și a problemelor care impun intervenția, inclusiv a cadrului normativ aplicabil și a deficiențelor/lacunelor normative</i>
Cadrul Bugetar pe Termen Mediu este un document prin care se stabilesc obiectivele politicii bugetar-fiscale și se determină cadrul de resurse și cheltuieli ale bugetului public național și ale componentelor acestuia în perspectiva de trei ani. Documentul CBTM este elaborat anual cu scopul de a încadra bugetul într-o perspectivă pe termen mediu. CBTM este elaborat în două etape: Prima etapă vizează asigurarea unei discipline fiscale agregate și sustenabilitatea politicilor bugetare, prin elaborarea unui cadru macroeconomic și a unui cadru fiscal pe termen mediu. CBTM se bazează pe previziuni actualizate privind resursele bugetare agregate. A doua etapă se axează pe estimarea resurselor sectoriale, constând în estimări ale limitelor de cheltuieli agregate pe sectoare și ministere. Anual, în conformitate cu calendarul bugetar, Guvernul aprobă cadrul bugetar pe termen mediu și îl prezintă spre informare Parlamentului. Cadrul bugetar pe termen mediu se elaborează de către Ministerul Finanțelor, în comun cu alte autorități publice centrale, responsabile, în conformitate cu principiile și regulile bugetar-fiscale stabilite de legea menționată. Cadrul bugetar pe termen mediu cuprinde: cadrul macroeconomic, politica bugetar-fiscală, cadrul macrobugetar, cadrul de cheltuieli și limitele de cheltuieli.
3. Obiectivele urmărite și soluțiile propuse
<i>3.1. Principalele prevederi ale proiectului și evidențierea elementelor noi</i>
CBTM 2025-2027 se bazează pe prognoza indicatorilor macroeconomici, elaborată de către Ministerul Dezvoltării Economice și Digitalizării în martie 2024, și are la bază bugetul aprobat pentru anul 2024. Prioritățile reformelor economice și sociale pe termen mediu derivă din Programul de activitate a Guvernului „Moldova prosperă, sigură, europeană”, Strategia Națională de Dezvoltare „Moldova Europeană 2030”, Planul național de acțiuni pentru aderarea Republicii Moldova la Uniunea Europeană pe anii 2024-2027, Acordul de Asociere RM-UE, Agendei de Asociere RM-UE (2021-2027), Planul național de dezvoltare pe 2025-2027 și angajamentele asumate față de partenerii de dezvoltare. Documentul CBTM (2025-2027) este constituit din partea textuală și anexe. <i>Partea textuală</i> cuprinde: (i) descriere generală, evoluțiile economice; (ii) perspectivele economice globale și riscurile pe termen mediu; (iii) obiectivele politicii bugetar fiscale și

<p>vamale; prognoza veniturilor și cheltuielilor publice; politica în domeniul cheltuielilor de personal; prioritățile politicii cheltuielilor pe sectoare; sursele de finanțare internă și externă ale deficitului bugetar și datoria de stat; (iv) descrierea cadrului de cheltuieli sectoriale ale bugetului public național pe termen mediu; proiecte finanțate din surse externe, precum și proiecte de investiții capitale publice.</p> <p><i>Anexele</i> conțin detalii cu privire la prognoza indicatorilor macroeconomici (<i>anexa nr. 1</i>), evoluția și estimările ale veniturilor și cheltuielilor pe BPN și bugetele componente (<i>anexele nr. 2.1.1-nr.2.5.3</i>), limitele de cheltuielilor ale bugetul de stat pe autorități bugetare (<i>anexa nr.3</i>), prioritățile politicii cheltuielilor pe sectoare și programele bugetare (<i>anexele nr.4-24</i>).</p> <p>Prioritățile sectoriale incluse în CBTM 2025-2027 și estimările resurselor sectoriale vor ghida autoritățile publice în elaborarea propunerilor lor bugetare pentru anul 2025. În conformitate cu acestea, autoritățile pot include propuneri pentru finalizarea sau raționalizarea programelor existente pentru a oferi finanțare pentru programele cu prioritate înaltă.</p>
<p><i>3.2. Opțiunile alternative analizate și motivele pentru care acestea nu au fost luate în considerare</i></p>
<p>Nu este relevant pentru acest proiect.</p>
<p>4. Analiza impactului de reglementare</p>
<p><i>Conform art. 27(1), alin (3), lit. a) din Legea nr. 100/2017 cu privire la actele normative, analiza impactului de reglementare nu se efectuează pentru proiectele documentelor de politici și de planificare.</i></p>
<p><i>4.1. Impactul asupra sectorului public</i></p>
<p><i>4.2. Impactul financiar și argumentarea costurilor estimative</i></p>
<p>Implementarea proiectului înscris survenirea unor ajustări în procesul bugetar prestabilit de Legea finanțelor publice și responsabilității bugetar-fiscale nr.181/2014, la nivel organizatoric. În procesul de elaborare a CBTM se asigură estimarea cadrului general de resurse disponibile pentru finanțarea cheltuielilor publice, bazându-se pe costurile politicilor asumate/planificate. Estimările, au avut la bază evoluțiile recente și prognoza indicatorilor macroeconomici și bugetari.</p> <p>Conform estimărilor pentru orizontul anilor 2025-2027, <i>veniturile bugetului public național</i> pentru anul 2025 sunt estimate în sumă de <i>115867 mil.lei</i>, pentru anul 2026 –<i>124474 mil.lei</i>, iar pentru anul 2027 – <i>135855 mil.lei</i>.</p> <p><i>Cheltuielile bugetului public național</i> pentru anul 2025 sunt estimate în sumă de <i>129557 mil.lei</i>, pentru anul 2026 – <i>137924 mil.lei</i>, iar pentru anul 2027 – <i>149255 mil.lei</i>.</p> <p><i>Soldul (deficitul) bugetului public național</i> pentru anul 2025 este estimat în sumă de <i>(-13690 mil.lei)</i>, ceea ce reprezintă <i>(-3,8 %)</i> în PIB, pentru anul 2026 - <i>(-13450 mil.lei)</i>, sau <i>(-3,4 %)</i> în PIB, iar pentru anul 2027 - <i>(-13400 mil.lei)</i>, sau <i>(-3,1 %)</i> în PIB.</p>
<p><i>4.3. Impactul asupra sectorului privat</i></p>
<p><i>4.4. Impactul social</i></p>
<p><i>4.4.1. Impactul asupra datelor cu caracter personal</i></p>
<p><i>4.4.2. Impactul asupra echității și egalității de gen</i></p>
<p><i>4.5. Impactul asupra mediului</i></p>
<p><i>4.6. Alte impacturi și informații relevante</i></p>
<p><i>Cadrul bugetar pe termen mediu</i> este documentul care se aprobă anual de Guvern, prin care se stabilesc obiectivele politicii bugetar-fiscale, se determină cadrul de resurse și cheltuieli ale bugetului public național și ale componentelor acestuia în perspectivă de trei ani, conform art.3 din Legea finanțelor publice și responsabilității bugetar-fiscale nr.181/2014.</p>
<p>5. Compatibilitatea proiectului actului normativ cu legislația UE</p>
<p><i>5.1. Măsuri normative necesare pentru transpunerea actelor juridice ale UE în legislația națională</i></p>
<p><i>5.2. Măsuri normative care urmăresc crearea cadrului juridic intern necesar pentru implementarea legislației UE</i></p>

Proiectul nu are drept scop armonizarea legislației naționale cu legislația Uniunii Europene.
6. Avizarea și consultarea publică a proiectului actului normativ
În scopul respectării prevederilor Legii nr.239/2008 privind transparența în procesul decizional, proiectul este plasat pe pagina site-ul oficial al Ministerului Finanțelor (www.mf.gov.md), directoriul „Transparența decizională”, secțiunea „Procesul decizional”.
7. Concluziile expertizelor
Proiectul în cauză a fost remis Ministerului Justiției spre expertizare juridică, în conformitate cu prevederile art.37 din Legea nr.100/2017 cu privire la actele normative. Nu necesită a fi supus altor expertize.
8. Modul de încorporare a actului în cadrul normativ existent
CBTM se încadrează în cadrul normativ al domeniului finanțelor publice, și nu va genera necesitatea modificării altor acte normative.
9. Măsurile necesare pentru implementarea prevederilor proiectului actului normativ
După aprobarea de către Guvern a CBTM (2025-2027), documentul este prezentat Parlamentului spre informare. Autoritățile bugetare urmează să actualizeze/definitiveze strategiile sectoriale de cheltuieli în conformitate cu prevederile CBTM 2025-2027, aprobate de Guvern, cu plasarea ulterioară pe paginile web ale autorităților și să prezinte propunerile de buget pentru anul 2025.

Ministrul finanțelor



Victoria BELOUS