

Raportul
semianual privind executarea bugetului
public național și a componentelor acestuia
pe anul 2024

2024

Chișinău

Cuprins

Introducere.....	3
Evoluția situației macroeconomice recente a economiei naționale.....	3
Executarea bugetului public național în semestrul I al anului 2024.....	6
Executarea bugetului de stat în semestrul I al anului 2024.....	12
Evoluții în domeniul datoriei de stat și altor angajamente condiționate în semestrul I 2024	23
Perspectivile executării bugetului public național până la finele anului 2024	27

Introducere

Raportul privind executarea bugetului public național și a componentelor acestuia în semestrul I al anului 2024 este elaborat în baza prevederilor art. 72 al Legii finanțelor publice și responsabilității bugetar-fiscale nr. 181/2014.

Legea bugetului de stat pentru anul 2024, Legea bugetului asigurărilor sociale de stat pe anul 2024, precum și Legea fondurilor asigurării obligatorii de asistență medicală pe anul 2024 au fost aprobate în decembrie 2023.

În primul semestru al anului 2024, conform prevederilor art. 60 al Legii 181/2014, art.3 lit. f) din Legea bugetului de stat pentru anul 2024, a fost adoptată hotărârea Guvernului nr. 101/2024 privind repartizarea unor alocații aprobate prin Legea bugetului de stat pentru anul 2024.

Evoluția situației macroeconomice recente a economiei naționale

Ministerul Dezvoltării Economice și Digitalizării a revizuit prognoza indicatorilor macroeconomici pentru anul 2024, ținând cont de evoluția economică din anul precedent, care a atins rezultate mult mai modeste decât s-au anticipat.

Totuși, realizarea scenariului de prognoză pentru anul 2024 ar putea fi mai pesimistă decât așteptările, fiind caracterizată de un grad de incertitudine extrem de ridicat, cu riscuri mari de apariție a unor șocuri adiționale cu impact economic, politic, social etc.

Evoluția principalilor indicatori macroeconomici se prezintă în tabelul nr.1.

Tabelul 1. Prognozele principalilor indicatori macroeconomici pentru anul 2024

Indicatorii	Unitatea de măsură	Prognoze la elaborarea proiectului bugetului pentru anul 2024	Prognoze revizuite pentru anul 2024 (iulie)
Produsul intern brut nominal (PIB)	mild. lei	342,1	328,0
<i>față de anul precedent în prețuri comparabile</i>	%	103,5	102,5
Indicele prețurilor de consum			
<i>mediu anual</i>	%	105,0	104,8
<i>la sfârșitul anului</i>	%	105,5	106,1
Cursul de schimb al leului			
<i>mediu anual</i>	MDL/USD	18,93	18,01
<i>la sfârșitul anului</i>	MDL/USD	19,31	18,09
Export	mil. USD	4500,0	3723,0
<i>față de anul precedent</i>	%	109,8	92,0

Indicatorii	Unitatea de măsură	Proгноze la elaborarea proiectului bugetului pentru anul 2024	Proгноze revizuite pentru anul 2024 (iulie)
Import	mil. USD	9700,0	8724,0
<i>față de anul precedent</i>	%	108,7	100,6
Soldul balanței comerciale	mil. USD	-5200,0	-5001,0
Producția industrială			
- în prețuri curente	mild. lei	106,5	101,6
- față de anul precedent	%	104,5	103,0
Producția agricolă			
- în prețuri curente	mild. lei	52,9	45,3
- față de anul precedent în prețuri comparabile	%	102,3	102,4
Investiții în active imobilizate			
- în prețuri curente	mild. lei	43,4	41,2
- față de anul precedent în prețuri comparabile	%	104,5	102,2
Fondul de remunerare a muncii	mild. lei	103,9	103,9
<i>față de anul precedent în prețuri curente</i>	%	110,1	113,5
- față de anul precedent în prețuri comparabile	%	105,0	108,3
Salariul nominal mediu lunar	lei	13700	13900
<i>față de anul precedent în prețuri curente</i>	%	110,0	113,6

Produsul Intern Brut a constituit 67,4 miliarde lei în trimestrul I al anului 2024, fiind în creștere cu 1,9% față de trimestrul I 2023. Evoluția PIB a fost influențată pozitiv în mare parte de rezultatul industriei energetice, valoarea adăugată brută (VAB) a căreia s-a majorat cu 40,1%, al industriei prelucrătoare (+13%) și al sectorului informații și comunicații (+8%). Impact negativ asupra evoluției PIB în trimestrul I 2024 au avut în special următoarele activități: transport și depozitare (-20,2%), tranzacții imobiliare (-3,3%) și sănătate și asistență socială (-3,1%). Pe partea de utilizări, contribuție pozitivă asupra evoluției PIB a fost înregistrată în principal de exportul net de bunuri și servicii, consumul final al gospodăriilor populației (+1,6%), formarea brută de capital fix (+4,8%), iar contribuție negativă asupra evoluției PIB pe utilizări a fost generată în principal de consumul final al administrației publice, care s-a diminuat cu 7 la sută.

Sectorul industrial se revigorează treptat după crizele persistente din anul precedent. În ianuarie-iunie 2024 volumul producției industriale a sporit cu 0,7% față de aceeași perioadă din anul 2023, care a fost generată de creșterea producției în industria extractivă (+4,7%) și la producția și furnizarea de energie electrică și termică, gaze, apă caldă și aer condiționat (+4,2%). Totodată, s-a înregistrat descreștere în industria prelucrătoare (-0,2%).

Volumul **producției agricole** a crescut în ianuarie-iunie 2024 cu 5,5% comparativ cu perioada respectivă a anului 2023, exprimată în prețuri comparabile. Evoluția sectorului agricol în primele 6 luni ale anului 2024 a depins în mare

măsură de creșterea producției vegetale, care a crescut față de perioada similară a anului precedent cu 13,0%. În același timp, s-a înregistrat și o creștere a producției animaliere (+4,4%), gradul de influență la evoluția producției agricole fiind minor.

Relansarea cererii și înviorarea activității economice sunt principalii factori care au determinat majorarea *veniturilor din vânzări în comerț*. Veniturile din vânzări în comerțul de bunuri cu amănuntul au crescut cu 8,4% în ianuarie-martie 2024, iar în sectorul de prestare a serviciilor populației - cu 12,2%. Totodată, comerțul cu ridicata și serviciile prestate întreprinderilor se mențin în scădere, dar cu ritmuri mai atenuate comparativ cu anul precedent: veniturile din vânzări în comerțul de bunuri cu ridicata s-au diminuat cu 7,9%, iar în sfera serviciilor prestate întreprinderilor – cu 2,1 la sută.

Investițiile private reflectă primele semne de revigorare. În ianuarie-martie 2024 volumul investițiilor în active imobilizate s-a diminuat cu 2,8%, însumând circa 5 mild. lei. Micșorarea investițiilor finanțate din credite și împrumuturi interne (-45,1%), credite și împrumuturi externe (-44,8%), precum și investițiilor finanțate din bugetul public național (-25,8%) au constituit factorii de bază care au influențat diminuarea investițiilor. Totodată, investițiile proprii ale agenților economici, după diminuarea considerabilă din anul 2023, au înregistrat o creștere cu 12,2% datorită promovării politicilor de stimulare a investițiilor. Au fost în creștere și investițiile finanțate din sursele străine (+15,9%).

Rata inflației anuală (iulie 2024 față de iulie 2023) a constituit 4,8% și se menține în intervalul de variație al țintei inflației stabilit de BNM (5% +/- 1,5%). Creșterea prețurilor medii de consum a fost determinată de majorarea prețurilor la produse alimentare cu 4,2%, la mărfurile nealimentare cu 6,4% și la serviciile prestate populației cu 2,8 la sută.

Leul moldovenesc a marcat o depreciere față de dolarul SUA de la 17,41 lei pentru 1 dolar american la 1 ianuarie 2024 până la 17,73 lei la 31 iulie 2024. Conform valorilor de la finele trimestrului II 2024, cursul oficial nominal al monedei naționale s-a depreciat cu 1,6 la sută în raport cu dolarul SUA și cu 0,9 la sută față de euro comparativ cu nivelurile acestora înregistrate la finele trimestrului anterior. Stocul activelor valutare de rezervă ale BNM la finele trimestrului de analiză a atins 5 288,6 mil. dolari SUA (104,6 mil. dolari SUA), reflectând o diminuare cu 1,9% comparativ cu finele trimestrului I al anului 2024.

Deficitul contului curent al balanței de plăți externe s-a îmbunătățit. Cererea internă slabă și prețurile internaționale reduse la resursele energetice și produsele alimentare au condus la diminuarea cu 9,9% a deficitului contului curent al balanței de plăți în trimestrul I al anului 2024, constituind 11,8% în raport cu PIB. Volumul remiterilor personale primite din străinătate s-au diminuat cu 6,5%, iar intrările de investiții străine directe au fost în scădere de 2,5 ori.

Cererea externă și internă slabă au determinat o diminuare a *exporturilor și importurilor*. În perioada ianuarie-iunie 2024 exporturile au constituit 1 780,5 mil. dolari SUA, reflectând o scădere de 12,8% comparativ cu cea înregistrată în perioada corespunzătoare din anul 2023. Diminuarea cererii externe, scăderea prețurilor internaționale, aprecierea leului față de principalele valute străine și reducerea potențialului de export reprezintă factorii principali care au contribuit la involuția exporturilor. Totuși, micșorarea exporturilor a fost cauzată în mare parte de diminuarea reexporturilor cu 37,9%, în timp ce exportul autohton a scăzut cu 1,2%. Valoarea importurilor (4 316,2 mil. dolari) a înregistrat o scădere de 2,3% în primele șase luni ale anului curent, comparativ cu cea înregistrată în perioada corespunzătoare din anul 2023. Importurile au depășit exporturile de 2,4 ori, iar gradul de acoperire a importurilor cu exporturi a constituit 41,2%. Soldul negativ al balanței comerciale s-a majorat cu 8,8 la sută.

Câștigul salarial mediu lunar brut a constituit 14 069,2 lei în trimestrul II 2024 fiind în creștere cu 15,5% în termeni nominali față de trimestrul II 2023, iar în termeni reali - cu 11,6%. În trimestrul II al anului 2024 câștigul salarial mediu lunar în sfera bugetară a constituit 11 938,3 lei, fiind în creștere cu 17,0% față de perioada similară a anului precedent, iar în sectorul real al economiei câștigul salarial a constituit 14 791,3 lei și s-a majorat cu 15,1% în termeni nominali. În semestrul I 2024 câștigul salarial mediu lunar brut al unui salariat din economia națională a constituit 13 619,8 lei și s-a majorat cu 15,1% în termeni nominali față de semestrul I 2023.

Mărimea medie a pensiei lunare la 01.04.2024 a constituit 3 703,08 lei și s-a majorat cu 16,3% (în termeni nominali) față de aceeași dată a anului 2023.

Numărul șomerilor, estimat conform definiției Biroului Internațional al Muncii (BIM), în trimestrul I al anului 2024 a fost de circa 39,7 mii persoane și s-a diminuat cu 21,8% comparativ cu trimestrul I al anului 2023 (50,8 mii).

Rata șomajului (ponderea șomerilor BIM în forța de muncă) la nivel de țară în trimestrul I 2024 a constituit 4,4%, fiind mai mică cu 1,1 p.p. față de trimestrul I 2023 (5,5%). Numărul șomerilor înregistrați la oficiile forței de muncă în ianuarie-martie 2024 a constituit circa 5,2 mii persoane și a fost în descreștere cu 42,3% față de perioada similară a anului 2023.

Executarea bugetului public național în semestrul I al anului 2024

Executarea indicatorilor principali ai bugetului public național în semestrul I al anului 2024 se prezintă în tabelul următor.

Tabelul 2. Indicatorii principali privind executarea bugetului public național și a componentelor acestuia în semestrul I 2024

	mil. lei				
	Bugetul public național*	dintre care:			Bugetele locale
Bugetul de stat		Bugetul asigurărilor sociale de stat	Fondurile asigurării obligatorii de asistență medicală		
Venituri, total	52 178,9	31 261,0	22 627,1	5 619,6	14 158,0
Transferuri primite		0,2	10 289,7	1 243,2	9 950,9
<i>dobânzi încasate la împrumuturile în interiorul sistemului bugetar</i>		2,8			
Cheltuieli și active nefinanciare, total	57 706,9	37 546,7	21 333,6	7 428,6	12 884,8
Transferuri acordate		21 483,8			0,2
<i>dobânzi achitate la împrumuturile în interiorul sistemului bugetar</i>					2,8
Sold bugetar (deficit (-), excedent (+))	-5 528,0	-6 285,7	1 293,5	-1 809,0	1 273,2

* cu excluderea transferurilor în cadrul bugetului public național în sumă de 21 484,0 mil. lei, și dobânzilor la împrumuturile în interiorul sistemului bugetar în sumă de 2,8 mil. lei.

În semestrul I al anului 2024, încasările **veniturilor bugetului public național** s-au majorat cu 5 115,3 mil. lei, sau cu 10,9% comparativ cu perioada similară a anului 2023 și au constituit 52 178,9 mil. lei.

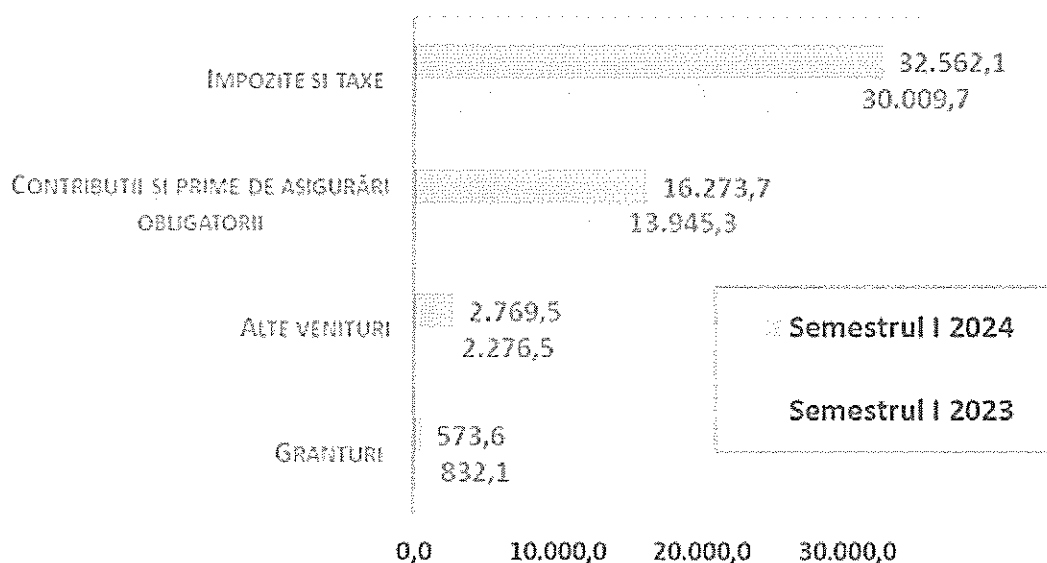
Pe tipuri de bugete, la partea de venituri proprii (fără transferuri interbugetare) s-au acumulat venituri mai multe față de perioada similară a anului 2023: la bugetul de stat – cu 2 371,4 mil. lei sau cu 8,2%, la bugetul asigurărilor sociale de stat cu 1 769,1 mil. lei sau cu 16,7%, la fondurile asigurării obligatorii de asistență medicală – cu 619,0 mil. lei sau cu 16,5%, iar la bugetele locale (consolidate) – cu 355,8 mil. lei sau cu 9,2%.

Din suma totală a veniturilor încasate la bugetul public național, ponderea cea mai mare revine impozitelor și taxelor – 62,4% sau 32 562,1 mil. lei. Contribuțiile și primele de asigurări obligatorii au constituit 31,2% (16 273,7 mil. lei), alte venituri – 5,3% (2 769,5 mil. lei) și granturile – 1,1% (573,6 mil. lei).

Evoluția veniturilor bugetului public național în semestrul I al anilor 2023-2024 se prezintă în diagrama care urmează:

**Diagrama: I Evoluția veniturilor bugetului public național,
semestrul I 2023- semestrul I 2024**

mil.lei



Veniturile colectate de către Serviciul Fiscal de Stat au însumat 34 697,1 mil. lei, cu 3 609,5 mil. lei sau 11,6% mai mult comparativ cu aceeași perioadă a anului 2023. Creșterea veniturilor comparativ cu perioada similară a anului precedent s-a înregistrat: la bugetul de stat – 6,3%, bugetele locale consolidate – 12,9%, bugetul asigurărilor sociale de stat – 16,8% și fondurile asigurării obligatorii de asistență medicală – 15,3 la sută.

Veniturile colectate de către Serviciul Vamal au constituit 17 726,3 mil. lei, cu 1 424,5 mil. lei sau cu 8,7% mai mult comparativ cu perioada similară a anului 2023.

Restanțele la plata impozitelor și taxelor la bugetul public național la situația din 30 iunie 2024 au constituit 2 048,2 mil. lei, cu 368,5 mil. lei mai mult față de începutul anului. Restanțele la impozitele și taxele administrate de către Serviciul Fiscal de Stat au crescut cu 326,4 mil. lei față de situația din 01.01.2024, cele administrate de către Serviciul Vamal cu - 39,3 mil. lei și restanțele la veniturile administrate de către Agenția Proprietăți Publice și ANTA s-au majorat față de începutul anului cu 1,3 mil. lei și 1,5 mil. lei respectiv.

Cheltuielile bugetului public național în semestrul I al anului 2024 au constituit 57 706,9 mil. lei, cu o majorarea de 3 480,3 mil. lei sau cu 6,4 % comparativ cu perioada similară a anului 2023.

Pe tipuri de bugete, cheltuielile publice realizate în semestrul I al anului 2024 constituie:

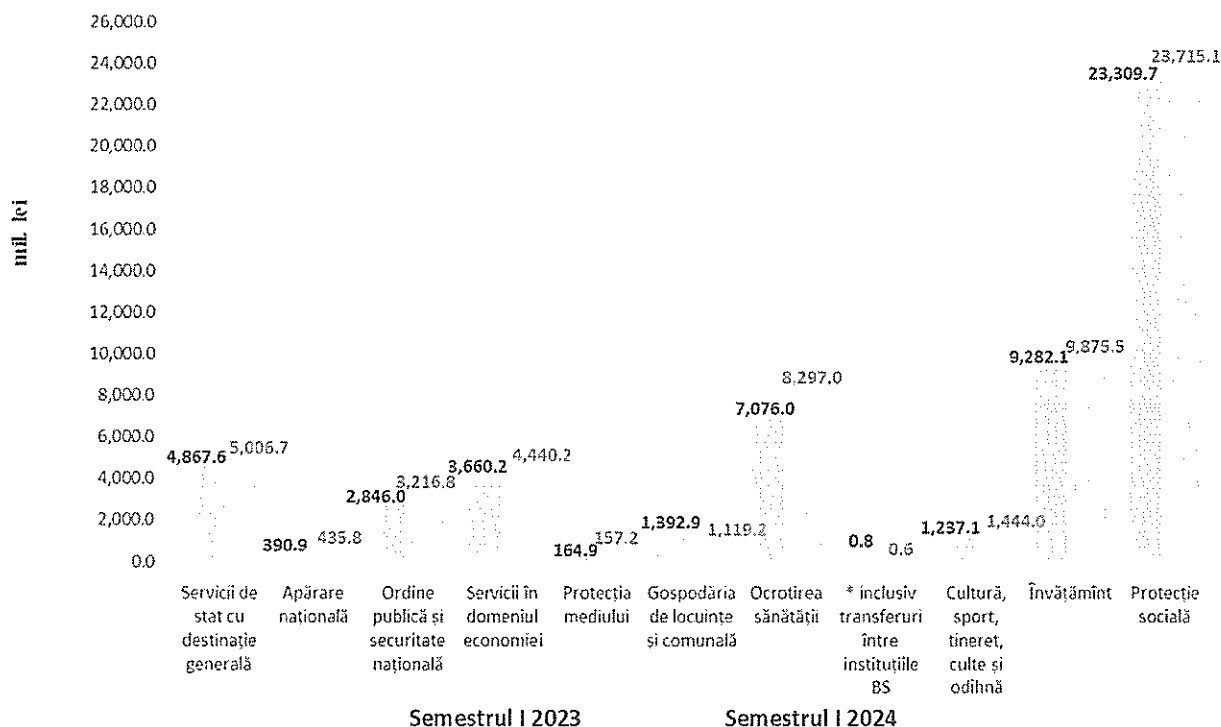
- bugetul de stat – (fără transferuri interbugetare) 16 062,9 mil. lei (27,8%);
- bugetul asigurărilor sociale de stat – 21 333,6 mil. lei (37,0%);
- fondurile asigurării obligatorii de asistență medicală – 7 428,6 mil. lei (12,9%);
- bugetele locale consolidate (fără transferuri și dobânzi interbugetare) – 12 881,8 mil. lei (22,3%).

În comparație cu semestrul I al anului 2023, cea mai mare creștere au atins cheltuielile bugetului asigurărilor sociale de stat – cu 2 449,9 mil. lei sau cu 13,0%; cheltuielile fondurilor asigurării obligatorii de asistență medicală – cu 1 164,3 mil. lei sau cu 18,6%; iar la cheltuielile bugetului de stat (fără transferuri către alte bugete) a fost înregistrată o creștere nesemnificativă – cu 12,0 mil. lei sau cu 0,3 la sută. Cheltuielile bugetelor locale au constituit – 12 884,8 mil. lei, fiind executate cu 157,8 mil. lei sau 1,2% mai puțin față de perioada similară a anului 2023. Diminuarea cheltuielilor bugetelor locale comparativ cu anul 2023 se atestă urmare a preluării de la autoritățile publice locale a competențelor din domeniul asistenței sociale (Reforma „Restart”).

În aspect funcțional, majorări esențiale s-au înregistrat la ocrotirea sănătății (+ 1 221,0 mil. lei), servicii în domeniul economiei (+ 780,0 mil. lei), învățământ (+ 593,4 mil. lei), protecția socială (+ 405,4 mil. lei), ordine publică și securitate națională (+ 370,8 mil. lei), cultură, sport, tineret, culte și odihnă (+206,9 mil. lei).

Evoluția cheltuielilor bugetului public național în semestrul I al anilor 2023-2024 pe grupe funcționale se prezintă în diagrama care urmează:

*Diagrama 2. Evoluția cheltuielilor bugetului public național
în semestrul I 2023 – semestrul I 2024 (pe grupe funcționale, mil. lei)*

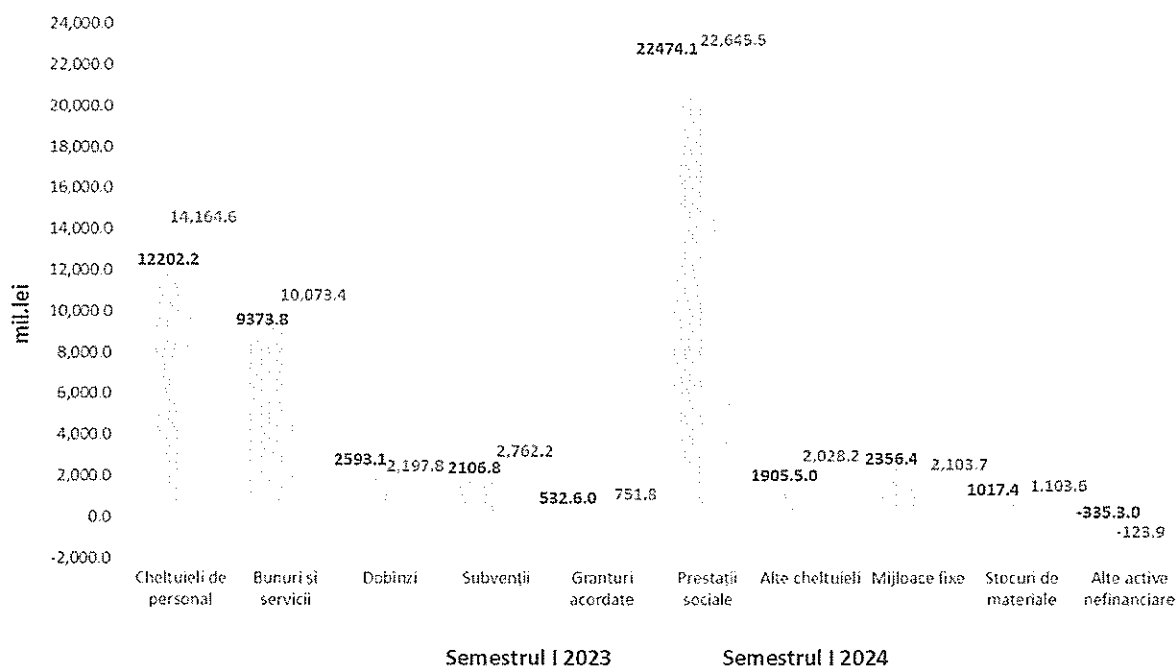


În aspectul categoriilor economice, comparativ cu semestrul I 2023, s-au *majorat* preponderent cheltuielile bugetului public național pentru: cheltuielile de personal (+1 962,4 mil. lei sau cu 16,1%), bunuri și servicii (+699,6 mil. lei sau cu 7,5%), subvențiile (+655,4 mil. lei sau cu 31,1%), cheltuielile pentru granturi acordate (+ 219,2 mil. lei sau cu 41,2%), prestațiile sociale (+ 171,4 mil. lei sau cu 0,8%), alte cheltuieli (+122,7 mil. lei sau cu 6,4%).

Totodată, comparativ cu aceeași perioadă, s-au atestat și *diminuări* la dobânzi (- 395,3 mil. lei sau cu 15,2%) și mijloace fixe (- 252,7 mil. lei sau cu 10,7%).

Evoluția cheltuielilor bugetului public național în semestrul I al anilor 2023-2024 pe categorii economice se prezintă în diagrama care urmează:

Diagrama 3. Evoluția cheltuielilor bugetului public național în semestrul I 2023 – semestrul I 2024 (pe categorii economice, mil. lei)



Executarea bugetului public național în primele 6 luni ale anului 2024 s-a încheiat cu un **sold bugetar (deficit)** de 5 528,0 mil. lei, sau 1,69% în PIB, în condițiile, în care ținta de deficit bugetar pentru anul 2024 a fost stabilită de 4,62% din PIB.

Tabelul 3. Soldul bugetului public național și a componentelor acestuia, și sursele de finanțare în semestrul I 2024

	mil. lei				
	Bugetul public național	Bugetul de stat	Bugetul asigurărilor sociale de stat	Fondurile asigurării obligatorii de asistență medicală	Bugetele locale
Deficit (-)/ Surplus (+)	-5 528,0	-6 285,7	1 293,5	-1 809,0	1 273,2
Surse de finanțare, total	5 528,0	6 285,7	-1 293,5	1 809,0	-1 273,2
1. Surse interne	9 013,3	9 205,5	-80,2		-112,0
2. Surse externe	-994,1	-913,5			-80,6
3. Modificarea soldurilor la conturi (majorarea (-), micșorarea (+))	-2 491,2	-2 006,3	-1 213,3	1 809,0	-1 080,6

La situația din 30 iunie 2024, la bugetul public național s-au înregistrat **creanțe cu termen expirat** în sumă de 6,8 mil. lei, care comparativ cu 1 ianuarie 2024 s-au micșorat cu 9,0 mil. lei sau cu 57,0 la sută.

Datoriile cu termen de achitare expirat (arierate) ale bugetului public național la situația din 30 iunie 2024 au constituit 102,9 mil. lei. În comparație cu 1 ianuarie 2024, acestea s-au majorat cu 29,7 mil. lei sau cu 40,6 la sută.

La situația din 30 iunie 2024, *soldurile mijloacelor bănești* în conturile bugetelor componente ale bugetului public național au constituit 10 113,6 mil. lei, dintre care 1 098,1 mil. lei sunt înregistrate la proiectele finanțate din surse externe.

Executarea bugetului de stat în semestrul I al anului 2024

La situația din 30 iunie 2024, parametrii executați ai bugetului de stat au constituit, la partea de *venituri* – 31 261,0 mil. lei, la partea de *cheltuieli* – 37 546,7 mil. lei și *soldul bugetar (deficit)* – 6 285,7 mil. lei.

Executarea indicatorilor principali ai bugetului de stat în semestrul I al anului 2024 se prezintă în tabelul următor.

	<i>mil. lei</i>		
	Aprobat	Executat la 30.06.2024	% executării
Venituri	66 632,0	31 261,0	46,9%
Cheltuieli	82 222,0	37 546,7	45,7%
Sold bugetar (deficit)	-15 590,0	-6 285,7	40,3%

În semestrul I al anului 2024, *veniturile totale ale bugetului de stat* au constituit 31 261,0 mil. lei, inclusiv:

- veniturile generale și colectate – 30 925,2 mil. lei,
- veniturile proiectelor finanțate din surse externe – 335,8 mil. lei.

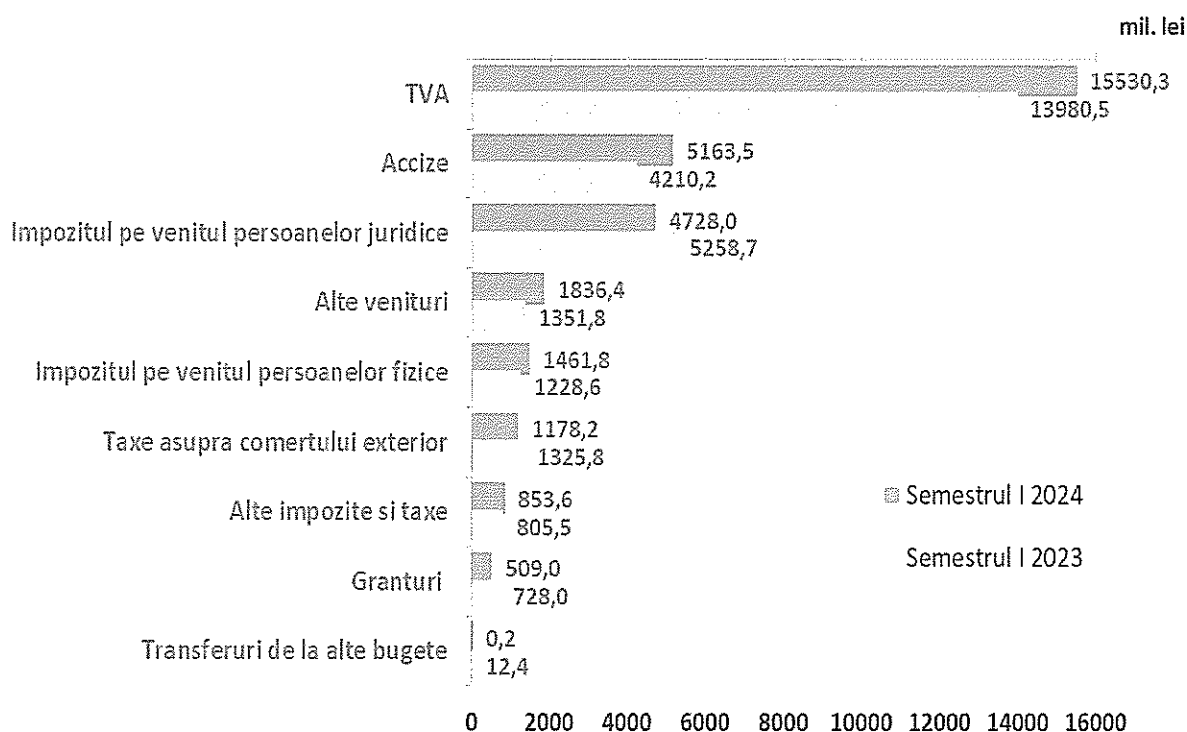
Față de prevederile anuale, veniturile bugetului de stat în perioada vizată au înregistrat un grad de realizare de 46,7%, inclusiv la proiectele finanțate din surse externe – 52,4%. Comparativ cu perioada similară a anului precedent încasările date s-au majorat cu 8,2%, iar veniturile proiectelor finanțate din surse externe au crescut cu 9,8 la sută.

Din suma totală a veniturilor bugetului de stat, ponderea cea mai mare le revine impozitelor și taxelor – 92,5% sau 28 915,4 mil. lei, altor venituri – 5,9% (1 836,4 mil. lei) și granturilor – 1,6% (509,0 mil. lei).

Comparativ cu semestrul I al anului 2023, în anul curent s-au majorat: încasările de la impozite și taxe cu 2 106,1 mil. lei sau cu 7,9% și încasările din alte venituri cu 484,6 mil. lei sau cu 35,8%. Totodată, comparativ cu aceeași perioadă a anului trecut s-au diminuat granturile primite cu 219,0 mil. lei și transferurile de la alte bugete cu 12,2 mil. lei.

Diagrama 4 prezintă evoluția principalelor tipuri de venituri ale bugetului de stat comparativ cu perioada similară a anului precedent.

Diagrama 4. Evoluția principalelor tipuri de venituri ale bugetului de stat în semestrul I 2024 comparativ cu semestrul I 2023



Factorii care au influențat încasarea veniturilor bugetului de stat în semestrul I 2024

În continuare se prezintă evoluția încasării principalelor tipuri de venituri și factorii esențiali care au influențat evoluția acestora în semestrul I al anului 2024, comparativ cu perioada similară a anului precedent.

Impozitul pe venitul persoanelor fizice

Încasările la bugetul de stat de la impozitul pe venitul persoanelor fizice în semestrul I 2024 față de perioada similară a anului 2023 s-au majorat cu 233,2 mil. lei sau cu 19,0 la sută.

Factorii care reprezintă majorarea dată sunt:

- creșterea fondului de remunerarea a muncii pe țară cu 13,5 la sută;
- creșterea salariului mediu lunar nominal brut cu 15,1% în semestrul I al anului 2024, în valoare nominală constituind suma de 13 619,8 lei. În sectorul bugetar câștigul salarial mediu lunar în trimestrul II 2024 a crescut cu 17,0%, iar în sectorul real – cu 15,1% față de perioada similară a anului precedent.
- rezultatele obținute din prezentarea declarațiilor pe venit pentru anul 2023 (+19,4%).

mil.lei

	2023	2024	devieri	
	semestrul I		+, -	%
Impozitul pe venitul persoanelor fizice	1 228,6	1 461,8	233,2	119,0

Impozitul pe venitul persoanelor juridice

În primele 6 luni ale anului 2024 încasările din impozitul pe venitul persoanelor juridice a constituit suma de 4 728,0 mil.lei, diminuându-se cu 530,7 mil.lei sau 10,1% față de perioada similară a anului precedent.

mil.lei

	2023	2024	devieri	
	semestrul I		+, -	%
Impozitul pe venitul persoanelor juridice	5 258,7	4 728,0	-530,7	89,9

Această diminuare s-a produs ca rezultat al efectului măsurii de politică fiscală privind aplicarea cotei de impozitare de 0% asupra veniturilor întreprinderilor mici și mijlocii nedistribuite sub formă de dividende, aferente profitului perioadei fiscale 2023.

Taxa pe valoarea adăugată

În I semestru 2024 încasările din TVA au crescut cu 1 549,8 mil.lei sau 11,1%, dintre care la TVA intern cu 666,9 mil.lei (+12,9%) și TVA la import cu 657,8 mil.lei (+5,8%) în timp ce suma la restituirea TVA s-a diminuat cu – 225,1 mil.lei.

Majorarea TVA în semestrul I 2024 cu 1 549,8 mil.lei (+11,1%) se datorează îndeosebi încasărilor din TVA la mărfurile și serviciile produse pe teritoriul Republicii Moldova (+12,9%), ca urmare a majorării volumului de vânzări în domeniul comerțului cu amănuntul și ridicata la produsele alimentare și nealimentare și majorării prețului de vânzare a acestora, precum și ca urmare a revizuirii unei game de acțiuni legate de scutiri de TVA.

La fel au înregistrat o majorare încasările din TVA la import (+5,8 %), din contul diminuării valorii mărfurilor importate cu scutiri cu 8% în primele 6 luni ale anului 2024 față de perioada similară a anului precedent.

mil. lei

	2023	2024	devieri	
	semestrul I		+, -	%
Total TVA	13 980,5	15 530,3	1 549,8	111,1
TVA intern	5 162,3	5 829,2	666,9	112,9

TVA la import	11 267,9	11 925,7	657,8	105,8
restituirea TVA	-2 449,7	-2 224,6	-225,1	90,8

Accize

Încasările din accize în semestrul I al anului 2024, față de perioada respectivă a anului 2023, s-au majorat cu 953,2 mil. lei sau 22,6 la sută, dintre care *accizele la mărfurile importate cu 919,3 mil. lei sau 24,7%* și *la accizele la mărfurile produse pe teritoriul Republicii Moldova cu 27,8 mil. lei sau 5,4%*.

Principalele majorări s-au produs la următoarele tipuri de accize:

- creșterii încasărilor de la *accizele la produsele din tutun cu 529,6 mil. lei sau 39,1%*, ca urmare a majorării începând cu 01.01.2024 a cotelor la accize în vederea uniformizării acestora și asigurării implementării prevederilor Acordului de asociere RM – UE;
- majorării încasărilor de la *accizele la mijloacele de transport importate cu 261,5 mil. lei sau 38,7%* din contul creșterii numărului de mijloace de transport importate (în 2024 – 41 666 unități față de 38 699 unități în 2023);
- majorării încasărilor de la *accizele la produsele petroliere importate cu 150,3 mil. lei sau 9%* reieșind din ajustarea cotelor la accize începând cu 01.01.2024 și majorării volumului importurilor de produse petroliere (benzină și motorină) în semestrul I al anului 2024 față de perioada similară a anului precedent (2024 – 435,3 mii tone, 2023 – 420,7 mii tone);
- *accizele la rachiu, lichioruri, divinuri și alte băuturi spirtoase produse pe teritoriul RM cu 19,7 mil. lei*, ca urmare a majorării volumului de producție expedit din antrepozitul fiscal.

	mil. lei			
	2023	2024	devieri	
	semestrul I		+, -	%
Total accize	4 210,2	5 163,5	953,3	122,6
accize interne	513,3	541,1	27,8	105,4
accize la import	3 716,5	4 635,8	919,3	124,7
restituirea accizelor	-19,6	-13,4	-6,2	68,4

Taxa asupra comerțului exterior și operațiunilor externe

Taxa asupra comerțului exterior în semestrul I 2024 s-a micșorat cu 147,6 mil lei sau cu 11,1% față de aceeași perioadă a anului 2023, ca urmare a anulării taxei pentru efectuarea procedurilor vamale în rezultatul intrării în vigoare din 01.01.2024 a Codului vamal nr. 95/2021.

mil. lei

	2023	2024	devieri	
	semestrul I		+,-	%
Total	1 325,8	1 178,2	-147,6	88,9
taxa vamală	943,0	1 121,0	178,0	118,9
taxa pentru efectuarea procedurilor vamale	356,8	31,0	-325,8	8,7
taxa consulară	26,0	26,2	0,2	100,8

Pe parcursul semestrului I al anului 2024, au fost debursate *granturi* în sumă de 509,0 mil. lei (28,6 mil dolari SUA), cu 219,0 mil. lei (10,9 mil dolari SUA) mai puțin față de perioadă similară a anului 2023 sau cu 30,1% preponderent din cauza diminuării valorii granturilor debursate în vederea cofinanțării proiectelor finanțate din surse externe.

Granturile pentru susținerea bugetului au fost debursate în sumă de 231,1 mil. lei (echivalentul a 13,0 mil. dolari SUA), iar granturile pentru proiecte finanțate din surse externe – 277,9 mil. lei (echivalentul a 15,6 mil. dolari SUA).

Alte venituri

Încasările din *taxele pentru folosirea drumurilor*, în semestrul I 2024, au constituit 546,1 mil. lei, cu 3,4 mil. lei sau cu 0,6% mai mult față de semestrul I al anului precedent.

Plățile pentru poluarea mediului, în semestrul I 2024, au fost încasate în sumă de 158,4 mil. lei, cu 52,5 mil. lei (24,9%) mai puțin decât în semestrul I 2023 din contul micșorării importului și producerii mărfurilor care în procesul utilizării cauzează poluarea mediului.

Veniturile din proprietate (dobânzi, dividende și defalcări din profitul net, soldul profitului net al BNM) în semestrul I al anului 2024 au fost încasate în sumă de 633,2 mil. lei, majorând-se comparativ cu semestrul I 2023 de 2 ori sau cu 332,5 mil. lei. Această majorare s-a produs în mare parte din încasările mai mari a veniturilor din achitarea defalcărilor de la profitul net al întreprinderilor de stat (+178,3 mil. lei) și dividendelor primite de la cota parte a proprietății publice în societățile pe acțiuni (84,3 mil. lei) ca urmare a rezultatelor obținute din activitatea acestora în anul precedent. Totodată, s-au înregistrat venituri mai mari la poziția mijloace încasate pe autorități/instituții publice la autogestiune, cu circa 45,0 mil. lei, și anume ca urmare a obținerii de către Agenția Servicii Publice în anul 2023 a veniturilor mai mari din prestarea serviciilor.

Încasările din amenzi și sancțiuni au constituit 207,3 mil. lei în semestrul I al anului 2024, micșorându-se față de perioada similară a anului 2023 cu circa 5,3 mil. lei sau cu 2,5%, în special din contul micșorării încasărilor din amenzi aplicate de Inspectoratul Național de Securitate Publică.

Donațiile voluntare în semestrul I 2024, au constituit 18,4 mil. lei. Față de semestrul I al anului precedent încasările respective s-au diminuat cu 11,3 mil. lei (sau cu 38,0%).

Restanțele la plata impozitelor și taxelor la bugetul de stat la 30 iunie 2024, au constituit 1 030,8 mil. lei, majorându-se cu 114,5 mil. lei sau cu 11,1% față de situația de la începutul anului. Restanțele la impozitele și taxele administrate de către Serviciul Fiscal de Stat s-au majorat cu 72,4 mil. lei față de situația din 01.01.2024, cele administrate de către Serviciul Vamal cu - 39,3 mil. lei și restanțele la veniturile administrate de către Agenția Proprietăți Publice și ANTA s-au majorat față de începutul anului cu 1,3 mil. lei și 1,5 mil. lei respectiv.

Cheltuielile bugetului de stat în semestrul I 2024 au fost executate în sumă de 37 546,7 mil. lei, incluzând cheltuielile aferente proiectelor finanțate din surse externe în suma de 1 239,5 mil. lei. Prevederile anuale la cheltuieli au fost realizate la nivel de 45,7%, inclusiv la proiecte finanțate din surse externe – 34,3%. Totodată, în comparație cu perioada similară a anului 2023 executarea cheltuielilor a crescut cu 2,0% sau cu 749,3 mil. lei, iar proiectele finanțate din surse externe au înregistrat un grad de realizare cu 32,8% sau cu 306,1 mil. lei mai mult comparativ cu perioada similară a anului precedent.

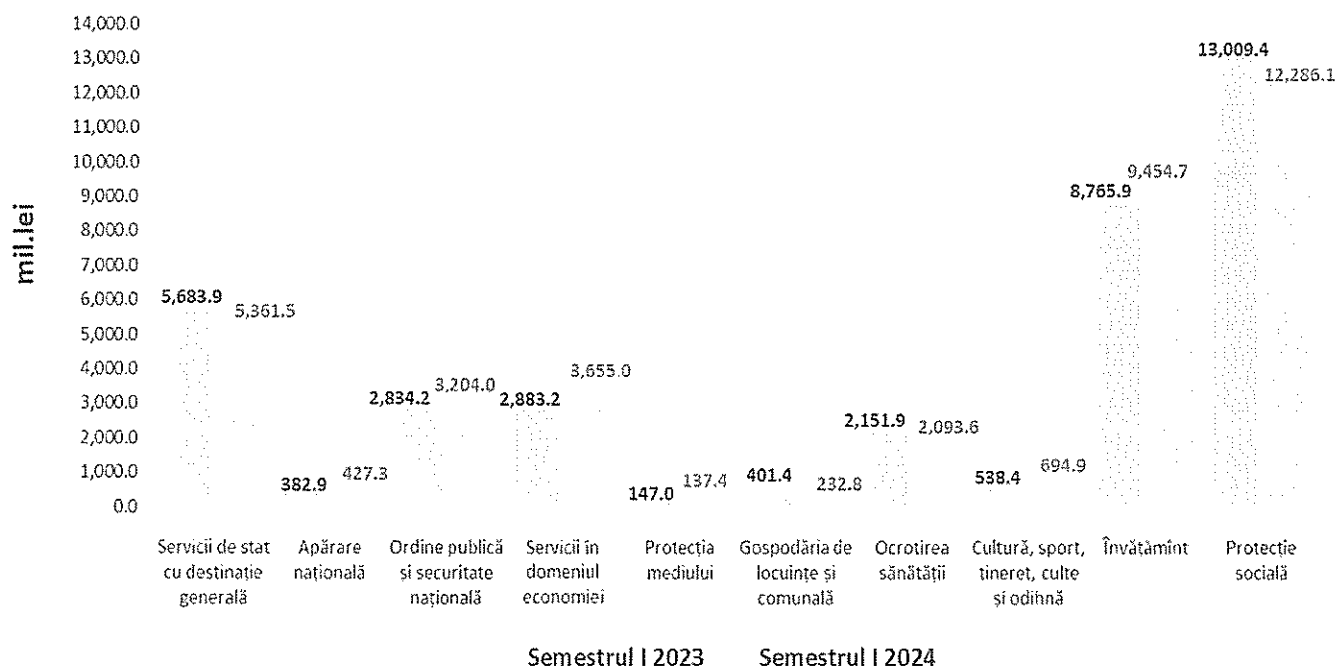
Peste nivelul de 50% față de prevederile anuale au fost executate cheltuielile în domeniul *protecției sociale* (56,3%) și în *învățământ* (54,4%). La celelalte domenii, nivelul de executare a cheltuielilor a constituit de la 22,9% (ocrotirea sănătății) până la 49,7% (cultura, sport, tineret, culte și odihnă).

Comparativ cu semestrul I 2023 în majoritatea domeniilor s-a înregistrat creșterea cheltuielilor, cele mai semnificative fiind la *servicii în domeniul economiei* (+771,8 mil. lei sau cu 26,8%); *învățământ* (+688,8 mil. lei sau cu 7,9%), *ordine publică și securitate națională* (+369,8 mil. lei sau cu 13,0%), *cultura, sport, tineret, culte și odihnă* (+156,5 mil. lei sau cu 29,1%).

Totodată, se atestă diminuări la cheltuielile pentru *protecție socială* comparativ cu anul precedent (-723,3 mil. lei, sau cu 5,6%); *servicii de stat cu destinație generală* (-322,4 mil. lei sau cu 5,7%); *gospodăria de locuințe și gospodăria serviciilor comunale* (-168,6 mil. lei sau cu 42,0%); *ocrotirea sănătății* (- 58,3 mil. lei, sau cu 2,7%).

Evoluția cheltuielilor bugetului de stat în semestrul I al anilor 2023-2024 pe grupe funcționale se prezintă în diagrama care urmează:

Diagrama 5. Evoluția cheltuielilor bugetului de stat, semestrul I 2023 – semestrul I 2024 (pe grupe funcționale, mil. lei)

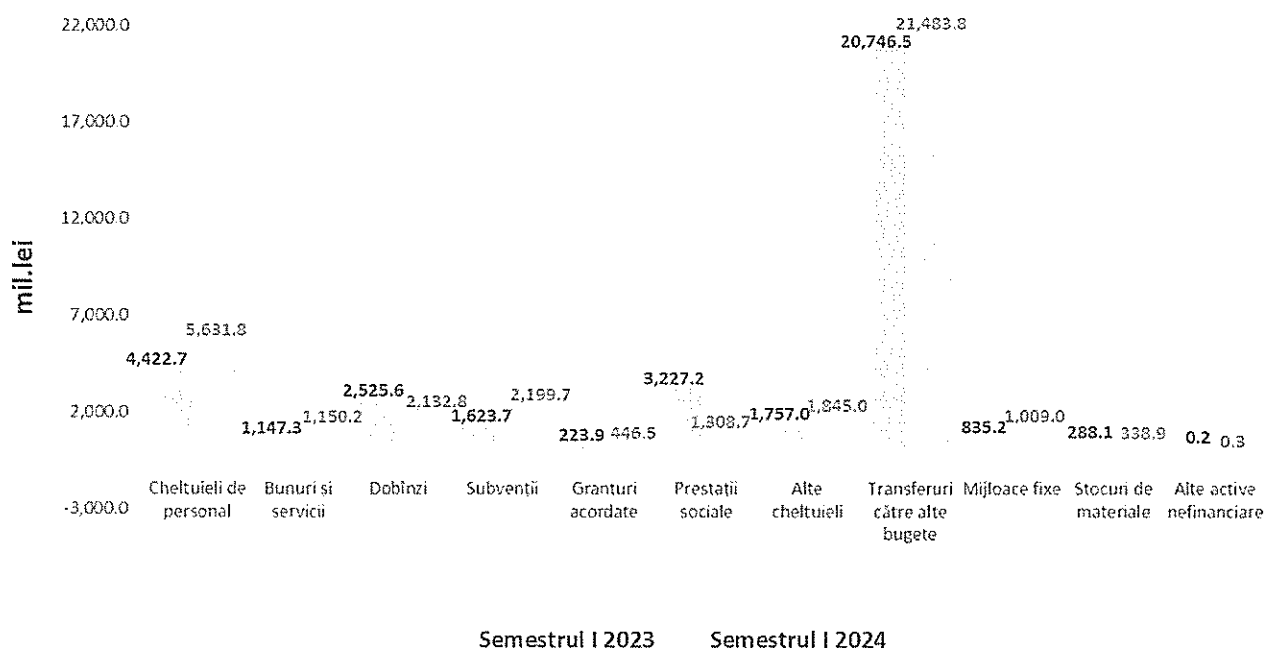


În aspect economic, comparativ cu semestrul I 2023, cele mai considerabile majorări au fost înregistrate la: cheltuieli de personal (+1 209,1 mil. lei), transferuri către alte bugete (+737,3 mil. lei, inclusiv transferurile de la bugetul de stat către bugetul asigurărilor sociale de stat s-au majorat cu 901,7 mil. lei, iar transferurile către fondurile asigurării obligatorii de asistență medicală și transferurile către bugetele locale s-au diminuat respectiv cu 138,1 mil. lei și 26,3 mil. lei), subvenții (+576,0 mil. lei), granturi acordate (+222,6 mil. lei), mijloace fixe (+173,8 mil. lei).

Diminuări se atestă la cheltuielile pentru prestații sociale – cu 1 918,5 mil. lei. Micșorarea semnificativă a cheltuielilor la protecția socială să atestă în special la Fondul de reducere a vulnerabilității energetice, în rezultatul reestimării cheltuielilor necesare pentru implementarea măsurilor din acest Fond. Dobânzile au înregistrat o diminuare de 392,8 mil. lei.

Evoluția cheltuielilor bugetului de stat în semestrul I al anilor 2023-2024 pe categorii economice se prezintă în diagrama care urmează:

Diagrama 6. Evoluția cheltuielilor bugetului de stat, semestrul I 2023-semestrul I 2024 (pe categorii economice, mil. lei)



Cheltuielile de personal au fost executate în sumă de 5 631,8 mil. lei, la nivel de 43,7% din prevederi, fiind în creștere cu 1 209,1 mil. lei sau cu 27,3% comparativ cu semestrul I al anului 2023. Factorii principali care au influențat majorarea cheltuielilor de personal în perioada de raportare au fost măsurile noi de politică salarială prevăzute pentru calcularea salariilor angajaților din sectorul bugetar (inclusiv majorarea, începând cu 1 ianuarie 2024 a valorii de referință de bază și a unor valori de referință derogatorii), reorganizarea și instituirea unor noi instituții, majorarea numărului de unități conform prevederilor actelor normative în vigoare.

Cheltuielile prevăzute pentru **bunuri și servicii** au fost executate în sumă de 1 150,2 mil. lei sau la nivel de 34,5%, cu o creștere nesemnificativă de 0,3% comparativ cu perioada similară a anului 2023.

Cheltuielile pentru **dobânzi** au fost executate în sumă de 2 132,8 mil. lei și au înregistrat o diminuare cu 15,6% cu perioada similară a anului 2023.

Pentru serviciul datoriei de stat externe au fost utilizate mijloace financiare în sumă de 851,6 mil. lei (48,0 mil. dolari SUA), ceea ce constituie 36,7% din suma aprobată pentru anul 2024 și cu o majorare de 293,3 mil. lei sau cu 52,5% comparativ cu aceeași perioadă a anului 2023. Această evoluție este cauzată de majorarea ratei Euribor 6 luni și ratei DST, precum și de contractarea/debursarea unor noi împrumuturi în anul 2023 și pe parcursul semestrului I al anului 2024. Rata medie ponderată pentru împrumuturile de stat externe pentru semestrul I al

anului 2024 a constituit 2,49% fiind în creștere cu 0,51 p.p. comparativ cu perioada similară a anului precedent.

Pentru *serviciul datoriei de stat interne* în această perioadă au fost utilizate mijloace financiare în sumă de 1 281,2 mil. lei, ceea ce constituie 45,8% din suma aprobată pentru anul 2024, cu o micșorare de 686,1 mil. lei sau cu 34,9% față de semestrul I al anului 2023. Acest fapt se datorează micșorării ratei dobânzii la VMS comercializate prin licitații pe parcursul anilor 2023 și 2024. Rata nominală medie ponderată a dobânzii la VMS comercializate în semestrul I 2024 a constituit 4,59%, cu 6,39 p.p. mai mică față de perioada similară a anului precedent.

Din suma totală pentru serviciul datoriei de stat interne au fost utilizate:

- 868,0 mil. lei pentru plata dobânzilor și cupoanelor la VMS emise pe piața primară (67,8%),
- 114,4 mil. lei pentru plata dobânzilor la VMS convertite (8,9%);
- 298,8 mil. lei pentru plata dobânzilor la VMS emise pentru executarea obligațiilor de plată derivate din garanțiile de stat (23,3%).

Cheltuielile pentru *subvenții* au fost realizate în sumă de 2 199,7 mil. lei sau la nivel de 54,6 % din prevederi și au înregistrat o creștere cu 35,5% comparativ cu aceeași perioadă a anului precedent. Majorarea acestor cheltuieli au fost influențată în principal de majorarea subvențiilor pentru producătorii agricoli, crearea condițiilor favorabile pentru dezvoltarea durabilă a sectorului agricol, integrarea economiei și a sectorului agroindustrial al Republicii Moldova în economia europeană, pentru infrastructura drumurilor și servicii în domeniul economiei.

Cheltuielile pentru *granturi acordate* au constituit 446,5 mil. lei fiind executate la nivel de 23,5% din prevederi, iar comparativ cu perioada similară a anului precedent au înregistrat o creștere de 99,4%.

Pentru *prestații sociale* au fost executate cheltuieli în sumă de 1 308,7 mil. lei, la nivel de 85,6% din prevederi, și au înregistrat o diminuare cu 59,4% comparativ cu perioada similară a anului 2023. Factorul principal care au influențat reducerea alocațiilor comparativ cu anul precedent au fost diminuarea cheltuielilor pentru compensarea în facturi a diferenței de tarife la gazele naturale și agentul termic (Fondul de reducere a vulnerabilității energetice).

Transferurile către alte bugete au fost executate în sumă de 21 483,8 mil. lei, constituind 49,5% din cheltuielile bugetului de stat, cu o creștere de 3,6% comparativ cu aceeași perioadă a anului 2023. În cadrul acestora, transferurile către bugetul asigurărilor sociale de stat au crescut cu 9,6%, dintre care pentru

acoperirea deficitului bugetului asigurărilor sociale de stat, precum și acoperirea cheltuielilor pentru prestațiile sociale finanțate din bugetul de stat. Transferurile către fondurile asigurării obligatorii de asistență medicală au constituit 1 243,2 mil. lei, cu o diminuare de 10,0% sau cu 138,1 mil. lei față de semestrul I 2023. Transferurile către bugetele locale au constituit 9 950,9 mil. lei, fiind executate la nivel de 55,6% din prevederi, cu o descreștere de 26,3 mil. lei față de semestrul I 2023.

Cheltuielile pentru *mijloace fixe* au fost executate în sumă de 1 009,0 mil. lei, ce constituie 24,2% din prevederi, cu o creștere de 20,8% comparativ cu semestrul I al anului 2023. Cheltuielile respective în cadrul proiectelor finanțate din surse externe au fost executate în sumă de 821,9 mil. lei, sau la nivel de 32,3% din prevederi cu o creștere de 36,3% comparativ cu semestrul I al anului 2023.

În mod corespunzător, cheltuielile pentru *investiții capitale* au fost executate la nivel de 30,2% din prevederi, cu o creștere de 3,3% sau 18,5 mil. lei față de semestrul I 2023.

Cheltuielile pentru *stocuri de materiale* au fost executate în sumă de 338,9 mil. lei, la nivel de 26,7% din prevederi fiind în creștere cu 17,6 % comparativ cu perioada similară a anului 2023.

Pentru *alte cheltuieli* au fost utilizate mijloace financiare în sumă de 1 845,0 mil. lei, executate la nivel de 40,1% din prevederi cu o creștere de 5,0% comparativ cu semestrul I al anului 2023.

Prin intermediul *fondurilor de urgență* ale Guvernului, în semestrul I al anului 2024, au fost repartizate mijloace financiare în sumă de 78,0 mil. lei. Mijloacele financiare alocate din fondurilor de urgență ale Guvernului au fost executate în sumă de 63,0 mil. lei.

În perioada raportată, alocațiile fondurilor de urgență au fost utilizate pentru:

- pentru întreținerea și activitatea centrelor de plasament temporar a refugiaților din Ucraina – 6,9 mil. lei;

- pentru acoperirea cheltuielilor legate de finanțarea unor măsuri de asistență socială – 6,5 mil. lei;

- pentru acoperirea cheltuielilor aferente organizării celui de-al XIX-lea Congres al Conferinței Curților Constituționale Europene, planificat în perioada 22-23 mai 2024 – 1,6 mil. lei;

- pentru completarea rezervelor de stat și de mobilizare cu bunuri materiale, eliberate pentru acordarea ajutorului umanitar Ucrainei, inclusiv acoperirea cheltuielilor de transport – 0,1 mil. lei;

- pentru serviciile de broker vamal, recepționare, de transbordare a vagoanelor-cisterne cu motorină, acordată în calitate de ajutor umanitar, precum și

lucrărilor de descărcare din vagoanele-cisterne și de pompare a acestora în rezervorul de primire – 0,8 mii. lei;

- pentru compensarea parțială a prejudiciilor cauzate de seceta din anul 2023 la cultura porumbului și de furtunile și ploile cu grindină din 25 iulie 2023 la mijloacele fixe din raionul Edineț – 47,1 mil. lei;

- pentru acordarea indemnizației unice în cazul persoanei decedate în lupta cu COVID-19 din cadrul Instituției Medico-Sanitare Publice Centrul Național de Asistență Medicală Urgentă Prespitalicească – 0,1 mil. lei;

Executarea bugetului de stat în semestrul I al anului 2023 s-a încheiat cu un ***sold bugetar (deficit) în sumă de 6 285,7 mil. lei***, ce constituie 40,3% din prevederile pe an.

Sursele de finanțare a deficitului au fost: finanțarea netă pozitivă din contul VMS emise pe piața primară (4 334,8 mil. lei), împrumuturi debursate de către creditorii externi (1 654,0 mil. lei).

Pe parcursul semestrului I al anului 2024 suma debursată de 1 654,0 mil. lei (92,6 mil. dolari SUA) a fost destinată exclusiv pentru proiecte finanțate din surse externe.

Totodată, în perioada gestionară au fost onorate obligațiuni față de creditorii externi în sumă de 2 567,5 mil. lei (echivalent a 144,4 mil. dolari SUA), recreditarea netă a constituit 1 890,8 mil. lei.

La situația din 30 iunie 2024, ***soldurile mijloacelor bănești*** în conturile bugetului de stat, au constituit 5 410,6 mil. lei și s-au majorat cu 2 006,3 mil. lei față de începutul anului 2024. La proiectele finanțate din surse externe soldurile în conturi constituie 1 024,5 mil. lei, care s-au majorat cu 428,3 mil. lei față de începutul anului 2024.

La situația din 30 iunie 2024, la bugetul de stat s-au înregistrat ***creanțe cu termen expirat*** în sumă de 4,1 mil. lei, care comparativ cu 1 ianuarie 2024 s-au micșorat cu 9,9 mil. lei sau cu 70,7 la sută.

Datoriile cu termen de achitare expirat (arierate) ale bugetului de stat la situația din 30 iunie 2024 au constituit 15,0 mil. lei. În comparație cu 1 ianuarie 2024, acestea s-au majorat cu 6,8 mil. lei sau cu 82,9%, motivele principale invocate de autoritățile/instituțiile bugetare fiind insuficiența alocațiilor bugetare și a mijloacelor bănești, precum și neonorarea condițiilor contractuale.

Evoluții în domeniul datoriei de stat și angajamentelor condiționate în semestrul I 2024

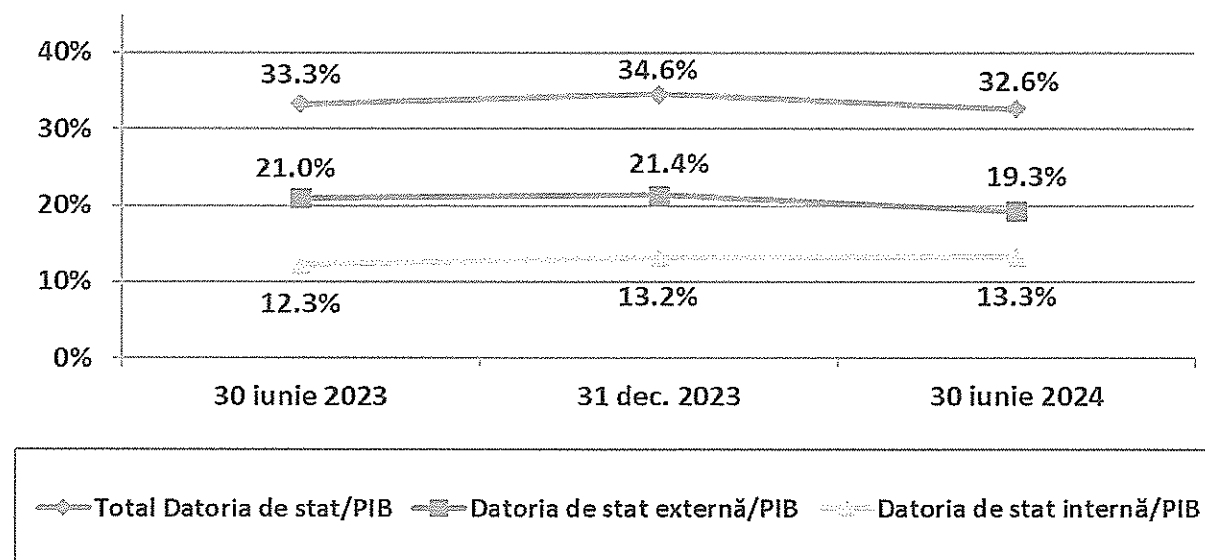
Soldul datoriei de stat

La situația din 30 iunie 2024, *soldul datoriei de stat* a constituit **107 040,4 mil. lei**, fiind compus din 63 227,4 mil. lei *datorie de stat externă* (echivalentul a 3526,6 mil. dolari SUA) și 43 813,0 mil. lei *datorie de stat internă*.

La situația din 30 iunie 2024 comparativ cu sfârșitul anului 2023 datoria de stat internă s-a majorat cu 4 146,8 mil. lei, iar datoria de stat externă s-a diminuat cu 1 109,6 mil. lei (echivalentul a 169,6 mil. dolari SUA) pe fondul finanțării externe nete negative în valoare de 2567,6 mil. lei (echivalentul a 51,81 mil. dolari SUA).

Ponderea datoriei de stat în PIB, la situația din 30 iunie 2024, a constituit 32,6%, înregistrând o diminuare în raport cu situația de la sfârșitul anului 2023 cu 2,0 p.p.

Diagrama 7. Evoluția datoriei de stat în PIB, 30 iunie 2023–30 iunie 2024, (%)



La situația din 30 iunie 2024, *soldul datoriilor beneficiarilor recreditați* constituie 8 043,5 mil. lei, dintre care:

- 423,8 mil. lei – autoritățile publice locale;
- 2 425,0 mil. lei – instituțiile nefinanciare;
- 5 194,7 mil. lei – instituțiile financiare.

În comparație cu situația din 31 decembrie 2023, soldul datoriilor beneficiarilor recreditați s-a micșorat cu 2 248,2 mil. lei, ce constituie o descreștere

de cca 21,8%, iar comparativ cu situația din 30 iunie 2023 s-a micșorat cu 4 331,4 mil. lei sau cu cca 35,0%, fiind condiționată de o cerere mai scăzută de acordare a împrumuturilor din partea beneficiarilor recreditați, de rambursarea împrumuturilor recreditate de către beneficiarii recreditați, precum și anularea unor datorii în rezultatul încetării procesului de insolvență.

Datoria cu termen expirat la situația din 30 iunie 2024 constituie 142,9 mil. lei sau 1,8% din suma datoriilor totale, inclusiv:

- 9,7 mil. lei – autoritățile publice locale;
- 129,2 mil. lei – instituțiile nefinanciare;
- 4,0 mil. lei – instituțiile financiare.


În comparație cu situația din 31 decembrie 2023, datoria cu termen expirat s-a micșorat cu 16,3 mil. lei sau cu 10,2%, fiind condiționată de reeșalonarea datoriilor unor beneficiari recreditați, iar comparativ cu situația din perioada similară a anului 2023 s-a micșorat cu 126,9 mil. lei sau cu 47,0%, în rezultatul anulării unor datorii urmare a încetării procesului de insolvență față de beneficiarii recreditați.

Datoria de stat externă

La situația din 30 iunie 2024, *soldul datoriei de stat externe* a constituit **3 526,6 mil. dolari SUA** (echivalentul a 63 227,4 mil. lei), fiind format în totalitate din datorie de stat externă directă.

De la începutul anului 2024, soldul datoriei de stat externe exprimat în dolari SUA a înregistrat o diminuare cu 169,6 mil. dolari SUA sau cu 4,6%, iar comparativ cu situația din 30 iunie 2023 s-a majorat cu 72,9 mil. dolari SUA sau cu 2,1 la sută.

Diagrama 8. Structura datoriei de stat externe pe creditori, 30 iunie 2023-30 iunie 2024




Datoria de stat internă

La situația din 30 iunie 2024, *soldul datoriei de stat interne* a constituit **43 813,0** mil. lei la valoarea nominală, dintre care:

- VMS emise pe piața primară – 29 993,0 mil. lei (68,5%)
- VMS convertite – 2 068,1 mil. lei (5,7%)
- VMS emise pentru executarea obligațiilor de plată derivate din garanțiile de stat – 11 751,2 mil. lei (26,8 %).
- Garanții de stat interne activate – 0,6 mil. lei (0,001%)

Diagrama 9. Evoluția datoriei de stat interne, 30 iunie 2023 - 30 iunie 2024



De la începutul anului, datoria de stat internă la valoarea nominală s-a majorat cu 4 146,8 mil. lei sau cu 10,5 %, iar comparativ cu situația din 30 iunie 2023 s-a majorat cu 8 937,6 mil. lei sau cu 25,6 la sută.

Creanțele interne

- *creanțele băncilor comerciale în proces de lichidare*

În vederea executării prevederilor Legii nr.190/2011¹, la data de 25 octombrie 2011, Ministerul Finanțelor a emis obligațiuni de stat în sumă de 428,5 mil. lei în scop de preluare a creanței „Banca de Economii” S.A. față de BC „Investprivatbank” S.A. în proces de lichidare.

Totodată, în rezultatul emiterii obligațiunilor de stat, în temeiul Legii nr.235/2016², în vederea executării obligațiilor de plată derivate din garanțiile de stat acordate Băncii Naționale a Moldovei pentru garantarea creditelor de urgență, Ministerul Finanțelor a subrogat Banca Națională a Moldovei în raporturile legate

1. Legea nr.190/30.09.2011 privind unele măsuri suplimentare de asigurare a stabilității financiare

2. Legea nr. 235/03.10.2016 privind emisiunea obligațiunilor de stat în vederea executării de către Ministerul Finanțelor a obligațiilor de plată derivate din garanțiile de stat nr.807 din 17 noiembrie 2014 și nr.101 din 1 aprilie 2015

de creanța față de „Banca de Economii” S.A., BC „Banca Socială” S.A. și BC „Unibank” S.A., în sumă totală de 13 341,2 mil. lei.

Prin urmare, întru stingerea creanțelor nominalizate, în semestrul I al anului 2024 băncile comerciale în proces de lichidare au transferat la bugetul de stat din **valorificarea activelor** proprii, mijloace bănești în sumă de **8,0 mil.lei**, dintre care:

- BC „Banca Socială” S.A. – 5,0 mil.lei;
- BC „Unibank” S.A 3,0 mil.lei.

„Banca de Economii” S.A. și BC „Investprivatbank” S.A. nu au efectuat transferuri aferente în bugetul de stat în perioada de raportare.

Astfel, la situația din 30 iunie 2024, **datoria băncilor respective în proces de lichidare** față de Ministerul Finanțelor a constituit **11 632,4 mil. lei**, dintre care:

- BC „Investprivatbank” S.A. – 350,6 mil.lei;
- „Banca de Economii” S.A. – 7 676,0 mil.lei;
- BC „Banca Socială” S.A – 1 802,0 mil.lei;
- BC „Unibank” S.A – 1 803,8 mil.lei.

• *creanțele privind garanțiile pentru împrumuturile interne*

În semestrul I al anului 2024 au fost activate 3 garanții de stat acordate în cadrul Programului de stat „Prima casă în sumă de 868,3 mii lei, dintre care a fost executată din contul bugetului de stat garanția în sumă de 269,0 mii lei. În aceeași perioadă, în vederea stingerii creanțelor interne, de către debitorii garantați a fost restituită, în bugetul de stat, suma de 720,9 mii lei.

Astfel, la situația din 30 iunie 2024, **datoria debitorilor garantați** față de Ministerul Finanțelor a constituit **471,3 mil. lei**.(din care: garanții interne – 3,9 mil.lei, garanții externe – 467,4 mil. lei)

Garanțiile de stat

În conformitate cu Legea nr.293/2017³ și Hotărârea Guvernului nr.202/2018⁴, în anul 2024, continuă implementarea Programului de stat „Prima casă”. Acest program este realizat prin intermediul Organizației pentru Dezvoltarea Antreprenorialului, care este delegată să emită garanții în numele și pe contul statului, în favoarea băncilor care acordă credite persoanelor fizice pentru procurarea unei locuințe, în limita plafoanelor aprobate anual de către Parlamentul Republicii Moldova pentru acest scop. Creditele bancare acordate în cadrul Programului sunt garantate de către stat în mărime de 50% din soldul creditului.

Pe parcursul semestrului I al anului 2024 de către băncile comerciale: BC „Moldova-Agroindbank” S.A., BC „Moldindconbank” S.A., BC „Victoriabank”

³ Legea nr.293/21.12.2017 privind unele măsuri în vederea implementării Programului de stat „Prima casă”

⁴ Hotărârea Guvernului nr.202/28.02.2018 cu privire la aprobarea Regulamentului de implementare a Programului de stat „Prima casă”

S.A., BC „OTP Bank” S.A., BC „Energbank” S.A. și BC „Eximbank” S.A. în cadrul Programului au fost acordate *noi credite garantate de către stat*, în sumă de **36,9 mil.lei**. În aceeași perioadă, de către beneficiarii Programului au fost rambursate băncilor comerciale, credite garantate în sumă de 84,8 mil.lei.

Conform Legii bugetului de stat pentru anul⁵ 2024 soldul garanțiilor de stat interne nu va depăși 2 500,0 mil. lei. Astfel, la situația din 30 iunie 2024 *soldul garanțiilor de stat* (acordate în cadrul Programului) a constituit **1 634,6 mil. lei** sau cu 47,9 mil. lei mai puțin comparativ cu situația de la începutul anului 2024.

Indexarea depunerilor bănești ale cetățenilor în „Banca de Economii” S.A.

În anul 2024, continuă achitarea sumelor indexate deponenților „Banca de Economii” S.A. în conformitate cu Legea nr.1530/2002⁶. Conform Hotărârii Guvernului nr. 290/2023⁷, beneficiari de indexare în anul 2024 sunt deponenții născuți până în anul 1991, care nu au beneficiat de sumele indexate aferente primei etape și/sau etapei a doua în anii precedenți. Achitarea sumelor indexate se efectuează deponenților, care s-au înregistrat până la sfârșitul anului 2023.

Astfel, în Legea bugetului de stat pentru anul 2024 au fost aprobate cheltuieli în sumă de **15 mil. lei**, pentru plata sumei indexate deponenților „Banca de Economii” S.A. Corespunzător, în semestrul I al anului 2024, Ministerul Finanțelor a transferat Î.S. „Poșta Moldovei” pentru plata sumelor indexate **6,5 mil. lei** sau 43,3% din suma prevăzută în bugetul de stat în acest scop.

Perspectivile executării bugetului public național până la finele anului 2024

În contextul impactului dezvoltării economice în semestrul I și revizuirii prognozelor macroeconomice asupra executării părții de venituri și de cheltuieli ale bugetelor componente ale bugetului public național, Ministerul Finanțelor a elaborat și a prezentat Guvernului pentru examinare și aprobare proiectul de lege privind modificarea Legii bugetului de stat pentru anul 2024, care a fost aprobat prin Hotărârea Guvernului nr. 429 din 24.06.2024.

Pe fundalul unei recuperări economice mai lente în primul semestru al anului curent comparativ cu cel ce se anticipa la etapa elaborării bugetului pentru anul 2024, a fost elaborat scenariul scontat al bugetului public național pentru anul 2024.

⁵ Legea bugetului de stat pentru anul 2024 nr. 418/22.12.2023

⁶ Legea nr. 1530/12.12.2002 privind indexarea depunerilor bănești ale cetățenilor în Banca de Economii

⁷ Hotărârea Guvernului nr. 290/17.05.2023 privind plata sumei indexate deponenților Băncii de Economii

Conform acestui scenariu, comparativ cu indicatorii aprobați, veniturile bugetului public național se estimează cu o majorare de 18,0 mil. lei, cheltuielile – de 821,0 mil. lei și deficitul cu o majorare de – 803,0 mil. lei, constituind suma de 16 593,0 mil. lei sau 5,06% din PIB.

Estimările executării scontate a bugetului public național pentru anul 2024 se prezintă în tabelul 4.

Tabelul 4 Estimările executării scontate ale indicatorilor bugetului public național pentru anul 2024

mil. lei

	Cod	Aprobat/ estimat	Executat semestrul I	Estimările executării scontate pe an	Estimările executării scontate pe an față de aprobat/estimat	
					devieri (+, -)	în %%
Bugetul Public Național						
I. VENITURI, total	1	107,172.0	52,178.9	107,190.0	18.0	100.0
II.CHELTUIELI, total	2+3	122,962.0	57,706.9	123,783.0	821.0	100.7
III.SOLD BUGETAR	1- (2+3)	-15,790.0	-5,528.0	-16,593.0	-803.0	105.1
IV.SURSE DE FINANȚARE, total	4+5+9	15,790.0	5,528.0	16,593.0	803.0	105.1
Bugetul de Stat						
I. VENITURI, total	1	66,632.0	31,261.0	65,830.5	-801.5	98.8
<i>inclusiv: transferuri la alte bugete</i>		18.8	0.2	4.0	-14.8	21.3
<i>inclusiv: dobânzi din împrumuturile recreditate bugetelor de alt nivel</i>		-	2.8	-	-	-
II.CHELTUIELI, total	2+3	82,222.0	37,546.7	82,608.3	386.3	100.5
<i>inclusiv: transferuri la alte bugete</i>		43,389.5	21,483.8	43,878.9	489.4	101.1
III.SOLD BUGETAR	1- (2+3)	-15,590.0	-6,285.7	-16,777.8	-1,187.8	107.6
IV.SURSE DE FINANȚARE, total	4+5+9	15,590.0	6,285.7	16,777.8	1,187.8	107.6
Bugetul Asigurărilor Sociale de Stat						
I. VENITURI, total	1	42,804.4	22,627.1	43,024.6	220.2	100.5
<i>inclusiv: transferuri la alte bugete</i>		18,487.2	10,289.7	18,256.5	-230.7	98.8
II.CHELTUIELI, total	2+3	42,804.4	21,333.6	43,024.6	220.2	100.5
III.SOLD BUGETAR	1- (2+3)	-	1,293.5	-	-	-
IV.SURSE DE FINANȚARE, total	4+5+9	-	-1,293.5	-	-	-
Fondurile Asigurării Obligatorii de Asistență Medicală						
I. VENITURI, total	1	15,420.1	5,619.6	15,651.9	231.8	101.5
<i>inclusiv: transferuri la alte bugete</i>		6,999.4	1,243.2	6,999.4	-	100.0
II.CHELTUIELI, total	2+3	15,420.1	7,428.6	15,420.1	-	100.0
III.SOLD BUGETAR	1- (2+3)	-	-1,809.0	231.8	231.8	-
IV.SURSE DE FINANȚARE, total	4+5+9	-	1,809.0	-231.8	-231.8	-

<i>Bugetele Unităților Administrativ Teritoriale</i>						
I. VENITURI, total	1	25,723.8	14,158.0	26,565.9	842.1	103.3
<i>inclusiv: transferuri la alte bugete</i>		17,902.9	9,950.9	18,623.0	720.1	104.0
II.CHELTUIELI, total	2+3	25,923.8	12,884.8	26,612.9	689.1	102.7
<i>inclusiv: transferuri la alte bugete</i>		18.8	0.2	4.0	-14.8	21.3
<i>inclusiv: dobânzi din împrumuturile recreditare bugetelor de alt nivel</i>		-	2.8	-	-	-
III.SOLD BUGETAR	1-2+3)	-200.0	1,273.2	-47.0	153.0	23.5
IV.SURSE DE FINANȚARE, total	4+5+9	200.0	-1,273.2	47.0	-153.0	23.5

Volumul bugetului de stat pentru anul 2024 a fost revizuit față de volumul aprobat inițial, după cum urmează:

- veniturile bugetului de stat se prevăd cu o diminuare în sumă de 801,5 mil.lei și vor constitui 65 830,5 mil.lei;

- cheltuielile bugetului de stat se prevăd cu o majorare în sumă de 386,3 mil.lei și vor constitui 82 608,3 mil.lei;

- soldul bugetar (deficitul) se va majora cu 1 187,8 mil. lei și va constitui suma de 16 777,8 mil.lei.

La partea de venituri ale bugetului de stat au fost estimate micșorări la încasările din impozite și taxe – cu 904,0 mil.lei, primordial din contul impozitul pe venitul persoanelor juridice – cu 650,0 mil.lei și TVA la mărfurile importate - cu 1 120,0 mil. lei.

Totodată s-au estimat majorări la impozitul pe venitul persoanelor fizice – cu 105,0 mil.lei, TVA la mărfurile produse și serviciile prestate pe teritoriul Republicii Moldova - cu 185,0 mil. lei și la accizele la mărfurile importate cu 503,0 mil.lei.


Pentru anul 2024 se estimează diminuarea cheltuielilor pentru serviciul datoriei de stat ca urmare a diminuării ratelor Euribor 6 luni și ratei DST pe piețele internaționale, micșorarea ratelor la VMS emise pe piața primară, precum și reducerea serviciului datoriei pe împrumutul BERD pentru proiectul „Securitatea furnizării gazelor naturale” din cauza ne debursării în anul 2023 a sumelor planificate în buget. De asemenea, se estimează diminuarea cheltuielilor pentru investiții capitale efectuate din mijloacele proiectelor finanțate din surse externe. Concomitent, principalele majorări de alocații se estimează pentru transferurile către bugetele locale (pentru măsurile salariale), pentru programele implementate din Fondul rutier, măsurile de reducere a vulnerabilității energetice.

Deficitul bugetului de stat s-a estimat cu o majorarea de 1 187,8 mil. lei față de volumul aprobat, în sumă nominală constituind 16 777,8 mil. lei sau 5,1% în PIB. Totodată, a fost modificată structura surselor de finanțare a deficitului, din

contul revizuirii surselor interne și a intrărilor de împrumuturi externe, inclusiv și a celor pentru proiectele finanțate din surse externe.

În continuare obiectivele primordiale vor rămâne asigurarea stabilității și disciplinei bugetar-fiscale și controlul strict asupra cheltuielilor. Articole prioritare de cheltuieli vor rămâne plățile sociale, salariile, deservirea datoriei și cheltuielile pentru resursele energetice.

Ministru



Victoria BELOUS

Executarea
 indicatorilor generali ai bugetului public național și a componentelor acestuia
 la situația din 30 iunie 2024

mil lei

Denumirea	Cod	Aprobat	Precizat	Executat semestrul I anul curent	Executat semestrul I anul curent față de precizat		Executat semestrul I anul precedent	Executat semestrul I anul curent față de executat semestrul I anul precedent	
					devieri (+/-)	în %%		devieri (+/-)	în %%
1	2	3	4	5	6	7	8	9	10
Bugetul public național									
I. VENITURI*, total	1			52 178,9			47 063,6	5 115,3	110,9
II. CHELTUIELI*, total	2+3			57 706,9			54 226,6	3 480,3	106,4
III. SOLD BUGETAR	1-(2+3)			-5 528,0			-7 163,0	1 635,0	77,2
IV. SURSE DE FINANȚARE, total	4+5+9			5 528,0			7 163,0	-1 635,0	77,2
Bugetul de stat									
I. VENITURI, total	1	66 632,0	66 897,0	31 261,0	-35 636,0	46,7	28 901,5	2 359,5	108,2
<i>inclusiv transferuri de la alte bugete</i>		18,8	18,8	0,2	-18,6	1,1	12,4	-12,2	1,6
<i>dobânzi încasate la împrumuturile în interiorul sistemului bugetar</i>		6,9	6,9	2,8	-4,1	40,6	2,5	0,3	112,0
II. CHELTUIELI, total	2+3	82 222,0	82 487,0	37 546,7	-44 940,3	45,5	36 797,4	749,3	102,0
<i>inclusiv transferuri la alte bugete</i>		43 389,5	43 953,5	21 483,8	-22 469,7	48,9	20 746,5	737,3	103,6
III. SOLD BUGETAR	1-(2+3)	-15 590,0	-15 590,0	-6 285,7	9 304,3	40,3	-7 895,9	1 610,2	79,6
IV. SURSE DE FINANȚARE, total	4+5+9	15 590,0	15 590,0	6 285,7	-9 304,3	40,3	7 895,9	-1 610,2	79,6
Bugetul asigurărilor sociale de stat									
I. VENITURI, total	1	42 804,4	42 804,4	22 627,1	-20 177,3	52,9	19 956,3	2 670,8	113,4
<i>inclusiv transferuri de la alte bugete</i>		18 487,2	18 487,2	10 289,7	-8 197,5	55,7	9 388,0	901,7	109,6
II. CHELTUIELI, total	2+3	42 804,4	42 804,4	21 333,6	-21 470,8	49,8	18 883,7	2 449,9	113,0
III. SOLD BUGETAR	1-(2+3)			1 293,5	1 293,5		1 072,6	220,9	120,6
IV. SURSE DE FINANȚARE, total	4+5+9			-1 293,5	-1 293,5		-1 072,6	-220,9	120,6
Fondurile asigurării obligatorii de asistență medicală									
I. VENITURI, total	1	15 420,1	15 420,1	5 619,6	-9 800,5	36,4	5 138,7	480,9	109,4
<i>inclusiv transferuri de la alte bugete</i>		6 999,4	6 999,4	1 243,2	-5 756,2	17,8	1 381,3	-138,1	90,0
II. CHELTUIELI, total	2+3	15 420,1	15 420,1	7 428,6	-7 991,5	48,2	6 264,3	1 164,3	118,6
III. SOLD BUGETAR	1-(2+3)			-1 809,0	-1 809,0		-1 125,6	-683,4	160,7
IV. SURSE DE FINANȚARE, total	4+5+9			1 809,0	1 809,0		1 125,6	683,4	160,7
Bugetele consolidate locale									
I. VENITURI, total	1	18 595,5	26 224,4	14 158,0	-12 066,4	54,0	13 828,5	329,5	102,4
<i>inclusiv transferuri de la alte bugete</i>		14 143,3	18 588,6	9 950,9	-8 637,7	53,5	9 977,2	-26,3	99,7
II. CHELTUIELI, total	2+3	18 776,0	27 832,5	12 884,8	-14 947,7	46,3	13 042,6	-157,8	98,8
<i>inclusiv transferuri la alte bugete</i>		1,2	2,4	0,2	-2,2	8,3	12,4	-12,2	1,6
<i>dobânzi încasate la împrumuturile în interiorul sistemului bugetar</i>		9,1	10,1	2,8	-7,3	27,7	2,5	0,3	112,0
III. SOLD BUGETAR	1-(2+3)	-180,5	-1 608,1	1 273,2	2 881,3	-79,2	785,9	487,3	162,0
IV. SURSE DE FINANȚARE, total	4+5+9	180,5	1 608,1	-1 273,2	-2 881,3	-79,2	-785,9	-487,3	162,0

Notă: Raportul privind executarea bugetului public național nu conține indicatori de plan, deoarece nu este posibilă consolidarea bugetelor componente, din cauza că, nu toate bugetele locale au fost corelate la volumul transferurilor aprobate în bugetul de stat.

* cu consolidarea transferurilor în cadrul bugetului public național în sumă de 21 484,0 mil. lei și dobânzilor la împrumuturile în interiorul sistemului bugetar în sumă de 2,8 mil. lei în anul 2024, transferurilor în cadrul bugetului public național în sumă de 20 758,9 mil. lei și dobânzilor la împrumuturile în interiorul sistemului bugetar în sumă de 2,5 mil. lei în anul 2023.

Executarea
indicatorilor bugetului public național conform clasificăției economice
la situația din 30 iunie 2024

mil lei

Denumirea	Cod	Aprobat	Precizat	Executat semestrul I anul curent	Executat semestrul I anul curent față de precizat		Executat semestrul I anul precedent	Executat semestrul I anul curent față de executat semestrul I anul precedent	
					devieri (+,-)	în %%%		devieri (+,-)	în %%%
1	2	3	4	5	6	7	8	9	10
Bugetul public național									
I. VENITURI, total	1			52 178,9			47 063,6	5 115,3	110,9
Impozite și taxe	11			32 562,1			30 009,7	2 552,4	108,5
Contribuții și prime de asigurări obligatorii	12			16 273,7			13 945,3	2 328,4	116,7
Granturi primite	13			573,6			832,1	-258,5	68,9
Alte venituri	14			2 769,5			2 276,5	493,0	121,7
II. CHELTUIELI ȘI ACTIVE NEFINANCIARE, total	2+3			57 706,9			54 226,6	3 480,3	106,4
Cheltuieli recurente	(2+3)-319			56 670,4			52 947,3	3 723,1	107,0
Cheltuieli de personal	21			14 164,6			12 202,2	1 962,4	116,1
Bunuri și servicii	22			10 073,4			9 373,8	699,6	107,5
Dobânzi	24			2 197,8			2 593,1	-395,3	84,8
datoria externă	241			869,8			571,4	298,4	152,2
datoria internă	242			1 328,0			2 021,7	-693,7	65,7
Subsidii	25			2 762,2			2 106,8	655,4	131,1
Granturi acordate	26			751,8			532,6	219,2	141,2
Prestații sociale	27			22 645,5			22 474,1	171,4	100,8
Alte cheltuieli	28			2 028,2			1 905,5	122,7	106,4
Active nefinanciare fără investiții capitale	3-319			2 046,9			1 759,2	287,7	116,4
Investiții capitale	319			1 036,5			1 279,3	-242,8	81,0
III. SOLD BUGETAR	1-(2+3)			-5 528,0			-7 163,0	1 635,0	77,2
IV. SURSE DE FINANȚARE, total	4+5+9			5 528,0			7 163,0	-1 635,0	77,2
Active financiare	4			2 173,8			-919,3	3 093,1	>200
Creanțe interne	41			275,2			3,0	272,2	>200
Diferența de curs valutar	42			4,2			-54,0	58,2	7,8
Credite interne instituțiilor nefinanciare și financiare	45			0,1			-0,5	0,6	20,0
Împrumuturi recreditate interne instituțiilor nefinanciare și financiare	47			1 894,3			-867,8	2 762,1	>200
Datorii	5			5 845,4			9 650,2	-3 804,8	60,6
Datorii interne	51			4 461,5			2 865,5	1 596,0	155,7
Împrumuturi interne de la instituțiile nefinanciare și financiare	55			2 378,0			1 700,5	677,5	139,8
Împrumuturi externe	59			-994,1			5 084,2	-6 078,3	19,6
Modificarea soldului de mijloace bănești	9			-2 491,2			-1 567,9	-923,3	158,9
Sold de mijloace banesti la inceputul perioadei	91			7 622,6			6 337,1	1 285,5	120,3
Corectarea soldului de mijloace bănești	92			-0,2			-17,2	17,0	1,2
Sold de mijloace banesti la sfirsitul perioadei	93			-10 113,6			-7 887,8	-2 225,8	128,2

Notă: Raportul privind executarea bugetului public național nu conține indicatori de plan, deoarece nu este posibilă consolidarea bugetelor componente, din cauza că, nu toate bugetele locale au fost corelate la volumul transferurilor aprobate în bugetul de stat.

Executarea
 indicatorilor bugetului de stat conform clasificației economice
 la situația din 30 iunie 2024

mil lei

Denumirea	Cod	Aprobat	Precizat	Executat semestrul I anul curent	Executat semestrul I anul curent față de precizat		Executat semestrul I anul precedent	Executat semestrul I anul curent față de executat semestrul I anul precedent	
					devieri (+,-)	în %%		devieri (+/-)	în %%
1	2	3	4	5	6	7	8	9	10
I. VENITURI	1	66 632 000,0	66 897 013,4	31 260 958,8	-35 636 054,6	46,7	28 901 539,5	2 359 419,3	108,2
Impozite și taxe	11	61 098 920,0	61 098 920,0	28 915 352,7	-32 183 567,3	47,3	26 809 302,0	2 106 050,7	107,9
Impozite pe venit	111	12 113 900,0	12 113 900,0	6 189 757,8	-5 924 142,2	51,1	6 487 310,4	-297 552,6	95,4
<i>Impozit pe venitul persoanelor fizice</i>	1111	2 768 900,0	2 768 900,0	1 461 817,5	-1 307 082,5	52,8	1 228 638,0	233 179,5	119,0
<i>Impozit pe venitul persoanelor juridice</i>	1112	9 345 000,0	9 345 000,0	4 727 940,3	-4 617 059,7	50,6	5 258 672,4	-530 732,1	89,9
Impozite pe proprietate	113	49 100,0	49 100,0	5 209,3	-43 890,7	10,6	7 010,1	-1 800,8	74,3
Impozite și taxe pe mărfuri și servicii	114	46 410 020,0	46 410 020,0	21 542 140,9	-24 867 879,1	46,4	18 989 201,9	2 552 939,0	113,4
Taxa pe valoarea adăugată	1141	34 176 000,0	34 176 000,0	15 530 257,4	-18 645 742,6	45,4	13 980 450,4	1 549 807,0	111,1
<i>Taxa pe valoarea adăugată la mărfurile produse și serviciile prestate pe teritoriul Republicii Moldova</i>	11411	12 600 000,0	12 600 000,0	5 829 229,3	-6 770 770,7	46,3	5 162 274,2	666 955,1	112,9
<i>Taxa pe valoarea adăugată la mărfurile importate</i>	11412	26 518 000,0	26 518 000,0	11 925 691,6	-14 592 308,4	45,0	11 267 883,7	657 807,9	105,8
<i>Restituirea taxei pe valoarea adăugată</i>	11413	-4 942 000,0	-4 942 000,0	-2 224 663,5	2 717 336,5	45,0	-2 449 707,5	225 044,0	90,8
Accize	1142	10 456 100,0	10 456 100,0	5 163 477,0	-5 292 623,0	49,4	4 210 254,6	953 222,4	122,6
<i>Accize la mărfurile produse pe teritoriul Republicii Moldova</i>		1 266 000,0	1 266 000,0	541 080,4	-724 919,6	42,7	513 384,0	27 696,4	105,4
<i>Accize la mărfurile importate</i>		9 215 100,0	9 215 100,0	4 635 769,6	-4 579 330,4	50,3	3 716 494,6	919 275,0	124,7
<i>Restituirea accizelor</i>	11429	-25 000,0	-25 000,0	-13 373,0	11 627,0	53,5	-19 624,0	6 251,0	68,1
Taxe pentru servicii specifice	1144	8 900,0	8 900,0	4 973,6	-3 926,4	55,9	5 789,1	-815,5	85,9
Taxe și plăți pentru utilizarea mărfurilor și pentru practicarea unor genuri de activitate	1145	620 170,0	620 170,0	270 137,9	-350 032,1	43,6	237 271,6	32 866,3	113,9
Alte taxe pentru mărfuri și servicii	1146	1 148 850,0	1 148 850,0	573 295,0	-575 555,0	49,9	555 436,2	17 858,8	103,2
<i>Taxe pentru folosirea drumurilor</i>	11463	1 096 950,0	1 096 950,0	546 098,4	-550 851,6	49,8	542 738,8	3 359,6	100,6
Taxa asupra comerțului exterior și operațiunilor externe	115	2 525 900,0	2 525 900,0	1 178 244,7	-1 347 655,3	46,6	1 325 779,6	-147 534,9	88,9
GRANTURI PRIMITE	13	2 395 101,3	2 654 562,6	509 004,3	-2 145 558,3	19,2	727 987,7	-218 983,4	69,9
Granturi primite de la guvernele ator state	131	5 001,0	11 357,1	9 088,3	-2 268,8	80,0	14 610,7	-5 522,4	62,2
Granturi primite de la organizațiile internaționale	132	2 390 100,3	2 643 205,5	499 916,0	-2 143 289,5	18,9	713 377,0	-213 461,0	70,1
ALTE VENITURI	14	3 119 150,2	3 124 702,3	1 836 373,1	-1 288 329,2	58,8	1 351 867,5	484 505,6	135,8
VENITURI DIN PROPRIETATE	141	823 166,6	823 166,6	633 205,0	-189 961,6	76,9	300 694,5	332 510,5	>200
Dobânzi încasate	1411	614 467,1	614 467,1	255 208,4	-359 258,7	41,5	218 486,9	36 721,5	116,8
Dividende primite	1412	181 350,0	181 350,0	360 420,7	179 070,7	198,7	52 902,0	307 518,7	>200
<i>Soldul profitului net al Bancii Naționale a Moldovei</i>	14121			0,3				0,3	
<i>Dividende primite de la cota parte a proprietății publice în societățile pe acțiuni</i>	14122	140 900,0	140 900,0	178 452,1	37 552,1	126,7	185,4	178 266,7	>200
<i>Defalcări de la profitul net al întreprinderilor de stat (municipale)</i>	14123	31 000,0	31 000,0	130 645,1	99 645,1	>200	46 362,1	84 283,0	>200
<i>Mijloace încasate din depășirea veniturilor asupra cheltuielilor</i>	14124	9 450,0	9 450,0	51 323,2	41 873,2	>200	6 354,5	44 968,7	>200
Renta	1415	27 349,5	27 349,5	17 575,9	-9 773,6	64,3	29 305,6	-11 729,7	60,0
VENITURI DIN VÎNZAREA MĂRFURILOR ȘI SERVICIILOR	142	1 373 654,4	1 373 654,4	741 642,5	-632 011,9	54,0	600 988,9	140 653,6	123,4
Taxe și plăți administrative	1422	385 400,0	385 400,0	226 341,3	-159 058,7	58,7	174 607,4	51 733,9	129,6
Comercializarea mărfurilor și serviciilor de către instituțiile bugetare	1423	988 254,4	988 254,4	515 301,2	-472 953,2	52,1	426 381,5	88 919,7	120,9
AMENZI ȘI SANCTIUNI	143	401 230,0	401 230,0	207 309,0	-193 921,0	51,7	212 639,7	-5 330,7	97,5
DONAȚII VOLUNTARE	144	7 285,0	12 837,1	18 382,2	5 545,1	143,2	29 636,7	-11 254,5	62,0
ALTE VENITURI ȘI VENITURI NEIDENTIFICATE	145	513 814,2	513 814,2	235 834,4	-277 979,8	45,9	207 907,7	27 926,7	113,4
TRANSFERURI PRIMITE ÎN CADRUL BUGETULUI PUBLIC NAȚIONAL	19	18 828,5	18 828,5	228,7	-18 599,8	1,2	12 382,3	-12 153,6	1,8
II. CHELTUIELI ȘI ACTIVE NEFINANCIARE, total	2+3	82 222 000,0	82 487 013,4	37 546 692,6	-44 940 320,8	45,5	36 797 400,7	749 291,9	102,0
Cheltuieli recurente	(2+3)-319	80 317 768,8	80 582 152,2	36 972 414,8	-43 609 737,4	45,9	36 241 624,9	730 789,9	102,0
Cheltuieli de personal	21	12 872 182,1	12 811 765,4	5 631 819,3	-7 179 946,1	44,0	4 422 702,2	1 209 117,1	127,3
Bunuri și servicii	22	3 332 350,9	3 334 528,9	1 150 132,4	-2 184 396,5	34,5	1 147 308,4	2 824,0	100,2

Denumirea	Cod	Aprobat	Precizat	Executat semestrul I anul curent	Executat semestrul I anul curent față de precizat		Executat semestrul I anul precedent	Executat semestrul I anul curent față de executat semestrul I anul precedent	
					devieri (+,-)	în %%		devieri (+/-)	în %%
Dobânzi	24	5 117 635,3	5 117 635,3	2 132 803,2	-2 984 832,1	41,7	2 525 628,4	-392 825,2	84,4
<i>datoria externă</i>	241	2 320 798,3	2 320 798,3	851 649,5	-1 469 148,8	36,7	558 364,7	293 284,8	152,5
<i>datoria internă</i>	242	2 796 837,0	2 796 837,0	1 281 153,7	-1 515 683,3	45,8	1 967 263,7	-686 110,0	65,1
Subsidii	25	4 030 626,2	3 967 066,8	2 199 723,9	-1 767 342,9	55,4	1 623 697,0	576 026,9	135,5
Granturi acordate	26	1 903 530,2	1 564 282,9	446 459,1	-1 117 823,8	28,5	223 867,6	222 591,5	199,4
Prestații sociale	27	1 529 563,6	1 778 616,2	1 308 650,2	-469 966,0	73,6	3 227 237,7	-1 918 587,5	40,6
Alte cheltuieli	28	4 601 530,9	4 423 730,3	1 845 045,4	-2 578 684,9	41,7	1 756 999,0	88 046,4	105,0
Transferuri între bugete	29	43 389 497,1	43 953 500,8	21 483 862,3	-22 469 638,5	48,9	20 746 453,9	737 408,4	103,6
Transferuri acordate între bugetul de stat și bugetele locale	291	17 902 896,9	18 466 900,6	9 950 925,6	-8 515 975,0	53,9	9 977 227,8	-26 302,2	99,7
Transferuri acordate între bugetul de stat și bugetul asigurărilor sociale de stat	2921	18 487 197,8	18 487 197,8	10 289 736,7	-8 197 461,1	55,7	9 387 960,2	901 776,5	109,6
Transferuri acordate între bugetul de stat și fondurile asigurării obligatorii de asistență medicală	2922	6 999 402,4	6 999 402,4	1 243 200,0	-5 756 202,4	17,8	1 381 265,9	-138 065,9	90,0
Active nefinanciare fără investiții capitale	3-319	3 540 852,4	3 631 025,8	773 918,9	-2 857 106,9	21,3	567 730,7	206 188,2	136,3
Investiții capitale	319	1 904 231,2	1 904 861,2	574 277,8	-1 330 583,4	30,1	555 775,8	18 502,0	103,3
III. SOLD BUGETAR	1-(2+3)	-15 590 000,0	-15 590 000,0	-6 285 733,8	9 304 266,2	40,3	-7 895 861,2	1 610 127,4	79,6
IV. SURSE DE FINANȚARE, total	4+5+9	15 590 000,0	15 590 000,0	6 285 733,8	-9 304 266,2	40,3	7 895 861,2	-1 610 127,4	79,6
ACTIVE FINANCIARE	4	5 723 866,4	5 723 866,4	2 271 177,0	-3 452 689,4	39,7	-837 466,1	3 108 643,1	>200
Creanțe interne	41	1 416 078,0	1 416 078,0	350 825,3	-1 065 252,7	24,8	54 597,0	296 228,3	>200
Diferența de curs valutar	42			4 604,8	4 604,8		-50 301,4	54 906,2	109,2
Credite interne instituțiilor nefinanciare și financiare	45			59,4	59,4			59,4	
Împrumuturi recreditate interne între bugete	46	61 803,9	61 803,9	24 944,8	-36 859,1	40,4	30 027,0	-5 082,2	83,1
Împrumuturi recreditate interne instituțiilor nefinanciare și financiare	47	4 335 468,2	4 335 468,2	1 890 742,7	-2 444 725,5	43,6	-871 788,7	2 762 531,4	>200
Creanțe externe	48	-89 483,7	-89 483,7		89 483,7				
DATORII	5	8 791 655,3	8 791 655,3	6 020 766,4	-2 770 888,9	68,5	9 682 426,1	-3 661 659,7	62,2
Datorii interne	51	4 660 000,0	4 660 000,0	4 464 308,7	-195 691,3	95,8	2 867 557,0	1 596 751,7	155,7
Împrumuturi interne de la instituțiile nefinanciare și financiare	55			2 470 000,0	2 470 000,0		1 735 000,0	735 000,0	142,4
Împrumuturi externe	59	4 131 655,3	4 131 655,3	-913 542,3	-5 045 197,6	22,1	5 079 869,1	-5 993 411,4	18,0
Modificarea soldului de mijloace bănești	9	1 074 478,3	1 074 478,3	-2 006 209,6	-3 080 687,9	186,7	-949 098,8	-1 057 110,8	>200
Sold de mijloace banesti la începutul perioadei	91	3 763 514,7	3 763 514,7	3 403 581,8	-359 932,9	90,4	2 869 502,6	534 079,2	118,6
Corectarea soldului de mijloace bănești	92			743,9	743,9		-6 677,6	7 421,5	111,1
Sold de mijloace banesti la sfirsitul perioadei	93	-2 689 036,4	-2 689 036,4	-5 410 535,3	-2 721 498,9	>200	-3 811 923,8	-1 598 611,5	141,9

(mii lei)

Denumirea	Cod	Aprobat	Precizat	Executat semestrul I	Executat semestrul I fata de precizat		Executat semestrul I anul precedent	Executat semestrul I anul curent fata de executat semestrul I anul precedent	
					devieri (+/-)	in %		devieri (+/-)	in %
1	2	3	4	5	6	7	8	9	10
<i>Instruire initiala si continua in domeniul justitiei</i>	4012	24 263,6	24 263,6	13 300,1	-10 963,5	54,8	11 087,2	2 212,9	120,0
INSTITUTIA PUBLICA NATIONALA A AUDIOVIZUALULUI COMPANIA "TELERADIO-MOLDOVA"	0503								
CHELTUIELI SI ACTIVE NEFINANCIARE, TOTAL	2+3	185 783,6	185 783,6	63 825,9	-121 957,7	34,4	53 923,0	9 902,9	118,4
<i>Cultura, sport, tineret, culte si odihna</i>	08								
Cheltuieli si active nefinanciare, total		185 783,6	185 783,6	63 825,9	-121 957,7	34,4	53 923,0	9 902,9	118,4
<i>Sustinerea televiziunii si radiodifuziunii publice</i>	8505	185 783,6	185 783,6	63 825,9	-121 957,7	34,4	53 923,0	9 902,9	118,4
FONDUL DE DEZVOLTARE DURABILA MOLDOVA	0505								
CHELTUIELI SI ACTIVE NEFINANCIARE, TOTAL	2+3						7 601,7	-7 601,7	
<i>Servicii in domeniul economiei</i>	04								
Cheltuieli si active nefinanciare, total							7 601,7	-7 601,7	
<i>Sisteme de irigare si desecare</i>	5108						7 601,7	-7 601,7	
ACTIUNI GENERALE	0799								
CHELTUIELI SI ACTIVE NEFINANCIARE, TOTAL	2+3	51 138 007,7	51 063 325,2	23 571 227,9	-27 492 097,3	46,2	22 958 731,4	612 496,5	102,7
<i>Servicii de stat cu destinatie generala</i>	01								
Cheltuieli si active nefinanciare, total		10 086 108,5	10 011 426,0	3 759 002,8	-6 252 423,2	37,5	4 256 482,8	-497 480,0	88,3
<i>Politici si management in domeniul bugetar-fiscal</i>	0501	51 360,1	51 360,1	22 279,7	-29 080,4	43,4	19 672,5	2 607,2	113,3
<i>Cooperare externa</i>	0604	56 500,0	56 500,0	38 542,1	-17 957,9	68,2	35 262,0	3 280,1	109,3
<i>Gestionarea fondurilor de rezerva si de interventie</i>	0802	400 000,0	326 962,5	3 571,6	-323 390,9	1,1	11 891,5	-8 319,9	30,0
<i>Reintegrarea tarii</i>	0803	15 000,0	13 355,0		-13 355,0		45,2	-45,2	
<i>Actiuni cu caracter general</i>	0808	1 905 913,2	1 878 031,3	4 146,1	-1 873 885,2	0,2	8 293,5	-4 147,4	50,0
<i>Raporturi interbugetare pentru nivelarea posibilitatilor financiare</i>	1101	2 539 069,9	2 566 951,8	1 557 345,1	-1 009 606,7	60,7	1 655 374,8	-98 029,7	94,1
<i>Raporturi interbugetare cu destinatie speciala</i>	1102	630,0	630,0	315,0	-315,0	50,0	315,0		100,0
<i>Datoria de stat internă</i>	1701	2 796 837,0	2 796 837,0	1 281 153,7	-1 515 683,3	45,8	1 967 263,7	-686 110,0	65,1
<i>Datoria de stat externă</i>	1702	2 320 798,3	2 320 798,3	851 649,5	-1 469 148,8	36,7	558 364,7	293 284,8	152,5
<i>Servicii in domeniul economiei</i>	04								
Cheltuieli si active nefinanciare, total		869 604,8	869 604,8	261 688,4	-607 916,4	30,1	225 726,7	35 961,7	115,9
<i>Servicii generale in domeniul fortei de munca</i>	5003	20 000,0	20 000,0	9 962,2	-10 037,8	49,8	13 495,2	-3 533,0	73,8
<i>Dezvoltarea drumurilor</i>	6402	849 604,8	849 604,8	251 726,1	-597 878,7	29,6	212 231,6	39 494,3	118,6
<i>Ocroirea sanatatii</i>	07								
Cheltuieli si active nefinanciare, total		6 999 402,4	6 999 402,4	1 243 200,0	-5 756 202,4	17,8	1 381 266,0	-138 066,0	90,0
<i>Programe nationale si speciale in domeniul ocrotirii sanatatii</i>	8018	150 648,1	150 648,1		-150 648,1				
<i>Asigurarea obligatorie de asistenta medicala din partea statului</i>	8020	6 848 754,3	6 848 754,3	1 243 200,0	-5 605 554,3	18,2	1 381 266,0	-138 066,0	90,0
<i>Cultura, sport, tineret, culte si odihna</i>	08								
Cheltuieli si active nefinanciare, total		362 677,9	362 677,9	178 846,3	-183 831,6	49,3	171 228,8	7 617,5	104,4
<i>Tineret</i>	8603	1 500,0	1 500,0		-1 500,0				
<i>Asigurarea de catre stat a scolilor sportive la nivel local</i>	8604	361 177,9	361 177,9	178 846,3	-182 331,6	49,5	171 228,8	7 617,5	104,4
<i>Invatamint</i>	09								
Cheltuieli si active nefinanciare, total		13 871 388,1	13 871 388,1	7 658 553,8	-6 212 834,3	55,2	7 173 442,9	485 110,9	106,8
<i>Asigurarea de catre stat a invatamintului la nivel local</i>	8817	13 871 388,1	13 871 388,1	7 658 553,8	-6 212 834,3	55,2	7 173 442,9	485 110,9	106,8
<i>Protectie sociala</i>	10								
Cheltuieli si active nefinanciare, total		18 948 826,0	18 948 826,0	10 469 936,7	-8 478 889,3	55,3	9 750 584,2	719 352,5	107,4
<i>Protectie in domeniul asigurarii cu locuinte</i>	9009	160 000,0	160 000,0	45 451,8	-114 548,2	28,4	114 999,8	-69 548,0	39,5
<i>Sustinerea suplimentara a unor categorii de populatie</i>	9011	150 162,0	150 162,0	70 648,3	-79 513,7	47,0	77 724,1	-7 075,8	90,9
<i>Compensarea pierderilor pentru depunerile banesti ale cetatenilor in Banca de Economii</i>	9014	15 000,0	15 000,0	6 500,0	-8 500,0	43,3	5 000,0	1 500,0	130,0
<i>Protectia sociala a persoanelor in situatii de risc</i>	9015	11 758 175,0	11 758 175,0	6 429 088,4	-5 329 086,6	54,7	5 500 236,1	928 852,3	116,9
<i>Sustinerea sistemului public de asigurari sociale</i>	9016	6 578 860,8	6 578 860,8	3 790 000,0	-2 788 860,8	57,6	3 810 000,0	-20 000,0	99,5
<i>Protectie sociala a unor categorii de cetateni</i>	9019	4 950,0	4 950,0	1 957,5	-2 992,5	39,5	524,9	1 432,6	>200
<i>Compensarea diferentei de tarife la energia electrica si gazele naturale pentru populatia din unele localitati din raioanele Dubasari si Causeni si din satul Varnita din raionul Anenii Noi</i>	9030	163 223,8	163 223,8	90 246,4	-72 977,4	55,3	104 172,4	-13 926,0	86,6
<i>Asistenta sociala de catre stat a unor categorii de cetateni la nivel local</i>	9032	118 454,4	118 454,4	36 044,3	-82 410,1	30,4	137 926,9	-101 882,6	26,1
Total		82 222 000,0	82 487 013,4	37 546 692,6	-44 940 320,8	45,5	36 797 400,7	749 291,9	102,0

Executarea bugetelor autorităților finanțate de la bugetul de stat
la partea de resurse totale la situația din 30 iunie 2024

(mii lei)

Denumirea	Cod	Aprobat	Precizat	Executat semestrul I	Executat semestrul I fata de precizat		Executat semestrul I anul precedent	Executat semestrul I anul curent fata de executat semestrul I anul precedent	
					devieri (+/-)	in %		devieri (+/-)	in %
1	2	3	4	5	6	7	8	9	10
SECRETARIATUL PARLAMENTULUI RM	0101	185 696,2	185 696,2	94 969,6	-90 726,6	51.1	83 900,2	11 069,4	113.2
APARATUL PRESEDINTELUI REPUBLICII MOLDOVA	0102	38 209,3	38 209,3	16 436,8	-21 772,5	43.0	15 241,5	1 195,3	107.8
CURTEA CONSTITUTIONALA	0103	26 852,5	28 852,5	16 047,1	-12 805,4	55.6	9 602,2	6 444,9	167.1
CURTEA DE CONTURI	0104	58 513,4	58 513,4	31 544,3	-26 969,1	53.9	24 160,6	7 383,7	130.6
CANCELARIA DE STAT	0201	747 256,2	743 256,2	258 245,6	-485 010,6	34.7	199 297,0	58 948,6	129.6
MINISTERUL FINANTELOR	0203	1 624 138,8	1 624 759,6	736 183,9	-888 662,1	45.3	690 229,7	45 954,2	106.7
MINISTERUL JUSTITIEI	0204	1 080 087,9	1 080 087,9	491 888,7	-588 198,2	45.5	421 715,6	70 174,1	116.6
<i>dintre care transferuri între instituții din cadrul bugetului de stat</i>		<i>1 267,0</i>	<i>1 267,0</i>	<i>633,5</i>	<i>-633,5</i>	<i>50,0</i>	<i>827,5</i>	<i>-194,0</i>	<i>76,6</i>
MINISTERUL AFACERILOR INTERNE	0205	3 966 315,4	3 977 805,1	2 031 065,4	-1 946 739,7	51.1	1 810 556,9	220 508,5	112.2
MINISTERUL AFACERILOR EXTERNE	0206	531 674,1	531 721,3	241 410,0	-290 311,3	45.4	225 611,4	15 798,6	107.0
MINISTERUL APARARII	0207	1 968 024,0	1 968 274,0	503 932,5	-1 464 341,5	25.6	451 011,2	52 921,3	111.7
MINISTERUL DEZVOLTARII ECONOMICE SI DIGITALIZARII	0222	402 290,7	402 290,7	108 236,0	-294 054,7	26.9	95 089,6	13 146,4	113.8
MINISTERUL INFRASTRUCTURII SI DEZVOLTARII	0223	4 026 709,4	4 026 709,4	1 598 532,8	-2 428 176,6	39.7	1 526 259,7	72 273,1	104.7
MINISTERUL AGRICULTURII SI INDUSTRIEI ALIMENTARE	0224	2 376 992,5	2 426 954,6	1 437 465,1	-989 489,5	59.2	1 101 763,4	335 701,7	130.5
MINISTERUL MEDIULUI	0225	704 659,8	704 659,8	217 512,9	-487 146,9	30.9	113 797,7	103 715,2	191.1
MINISTERUL EDUCATIEI SI CERCETARII	0226	3 431 140,9	3 418 975,7	1 715 941,1	-1 703 034,6	50.2	1 426 694,1	289 247,0	120.3
MINISTERUL CULTURII	0227	677 156,5	675 802,9	367 843,7	-307 959,2	54.4	271 875,1	95 968,6	135.3
MINISTERUL MUNCII SI PROTECTIEI SOCIALE	0228	2 648 298,3	2 915 361,4	1 841 940,8	-1 073 420,6	63.2	3 277 635,9	-1 435 695,1	56.2
MINISTERUL SANATATII	0229	2 238 722,9	2 260 332,8	916 838,1	-1 343 494,7	40.6	828 172,7	88 665,4	110.7
MINISTERUL ENERGIEI	0230	679 115,9	679 115,9	28 638,2	-650 477,7	4.2	885,2	27 753,0	>200
BIROUL NATIONAL DE STATISTICA AL REPUBLICII	0241	368 695,4	368 695,4	73 990,8	-294 704,6	20.1	57 923,2	16 067,6	127.7
AGENTIA GEODEZIE, CARTOGRAFIE SI CADASTRU.	0242	27 123,5	27 123,5	10 238,4	-16 885,1	37.7	6 599,6	3 638,8	155.1
AGENTIA RELATII INTERETNICE	0243	5 596,7	5 596,7	2 888,1	-2 708,6	51.6	2 628,6	259,5	109.9
AGENTIA MEDICAMENTULUI SI DISPOZITIVELOR MEDICALE	0248	50 650,2	50 650,2	20 277,5	-30 372,7	40.0	15 517,3	4 760,2	130.7
AGENTIA PROPRIETATII PUBLICE	0249	32 455,0	32 455,0	12 147,0	-20 308,0	37.4	30 150,4	-18 003,4	40.3
AGENTIA NATIONALA PENTRU CERCETARE SI DEZVOLTARE	0250	89 048,5	88 876,5	11 085,2	-77 791,3	12.5	113 928,6	-102 843,4	9.7
AGENTIA DE INVESTITII	0251						6 553,5	-6 553,5	
AGENTIA DE STAT PENTRU PROPRIETATEA INTELCTUALA VIOLENTEI IMPOTRIVA FEMEILOR SI A VIOLENTEI IN FAMILIILE	0252	54 765,8	54 765,8	18 609,9	-36 155,9	34.0	18 963,3	-353,4	98.1
AGENTIA NATIONALA PENTRU SIGURANTA ALIMENTELOR	0275	353 019,1	353 019,1	132 284,5	-220 734,6	37.5	104 391,4	27 893,1	126.7
AGENTIA NATIONALA ANTIDOPING	0277	6 725,6	6 725,6	1 519,7	-5 205,9	22.6	907,6	612,1	167.4
CENTRUL SERVICIULUI CIVIL	0279	2 022,7	2 022,7	984,2	-1 038,5	48.7	1 001,2	-17,0	98.3
CONSILIUL SUPERIOR AL MAGISTRATURII	0301	660 621,3	660 621,3	312 054,6	-348 566,7	47.2	251 412,4	60 642,2	124.1
CONSILIUL SUPERIOR AL PROCURORILOR	0302	25 347,1	25 347,1	8 780,5	-16 566,6	34.6	5 714,3	3 066,2	153.7
PROCURATURA GENERALA	0303	440 065,0	440 065,0	201 391,6	-238 673,4	45.8	192 346,5	9 045,1	104.7
OFICIUL AVOCATULUI POPORULUI	0401	24 458,4	24 458,4	10 469,0	-13 989,4	42.8	9 048,5	1 420,5	115.7
COMISIA ELECTORALA CENTRALA	0402	363 916,1	363 916,1	48 498,6	-315 417,5	13.3	29 749,4	18 749,2	163.0
CENTRUL NATIONAL PENTRU PROTECTIA DATELOR CU CARACTER PERSONAL	0403	11 137,6	11 137,6	5 671,1	-5 466,5	50.9	4 477,8	1 193,3	126.6
CONSILIUL AUDIOVIZUALULUI	0404	17 104,2	17 104,2	7 206,0	-9 898,2	42.1	5 926,5	1 279,5	121.6
CONSILIUL CONCURENTEI	0405	30 784,3	30 784,3	13 384,3	-17 400,0	43.5	10 187,9	3 196,4	131.4
SERVICIUL DE INFORMATII SI SECURITATE	0406	426 418,1	426 418,1	154 339,0	-272 079,1	36.2	147 879,4	6 459,6	104.4
AUTORITATEA NATIONALA DE INTEGRITATE	0407	23 709,5	23 709,5	7 876,1	-15 833,4	33.2	8 440,1	-564,0	93.3
SERVICIUL DE PROTECTIE SI PAZA DE STAT	0408	205 756,4	206 100,3	84 518,9	-121 581,4	41.0	79 342,2	5 176,7	106.5
CONSILIUL PENTRU EGALITATE	0409	6 676,4	6 676,4	3 728,7	-2 947,7	55.8	2 491,2	1 237,5	149.7
AGENTIA NATIONALA PENTRU SOLUTIONAREA CONTESTATIILOR	0410	9 059,9	9 059,9	4 198,1	-4 861,8	46.3	2 986,6	1 211,5	140.6
SERVICIUL PREVENIREA SI COMBATAREA SPALARII	0411	19 669,6	19 669,6	8 494,5	-11 175,1	43.2	7 090,6	1 403,9	119.8
CENTRUL NATIONAL ANTICORUPȚIE	0412	155 421,8	155 421,8	75 856,6	-79 565,2	48.8	64 895,6	10 961,0	116.9
CENTRUL PENTRU COMUNICARE STRATEGICA SI COMBATERE A DEZINFORMARII	0413	20 000,0	20 000,0	1 550,9	-18 449,1	7.8		1 550,9	
ACADEMIA DE ȘTIINȚE A MOLDOVEI	0501	33 109,2	33 109,2	11 287,3	-21 821,9	34.1	12 831,8	-1 544,5	88.0
INSTITUTUL NATIONAL AL JUSTITIEI	0502	24 263,6	24 263,6	13 300,1	-10 963,5	54.8	11 087,2	2 212,9	120.0
INSTITUTIA PUBLICA NATIONALA A AUDIOVIZUALULUI COMPANIA "TELERADIO-MOLDOVA"	0503	185 783,6	185 783,6	63 825,9	-121 957,7	34.4	53 923,0	9 902,9	118.4
FONDUL DE DEZVOLTARE DURABILA MOLDOVA	0505						7 601,7	-7 601,7	
ACTIUNI GENERALE	0799	51 138 007,7	51 063 325,2	23 571 227,9	-27 492 097,3	46.2	22 958 731,4	612 496,5	102.7
Total		82 222 000,0	82 487 013,4	37 546 692,6	-44 940 320,8	45.5	36 797 400,7	749 291,9	102,0

Executarea bugetelor autoritatilor finantate de la bugetul de stat
la partea de resurse generale la situatia din 30 iunie 2024

(mii lei)

Denumirea	Cod	Aprobat	Precizat	Executat semestrul I	Executat semestrul I fata de precizat		Executat semestrul I anul precedent	Executat semestrul I anul curent fata de executat semestrul I anul precedent	
					devieri (+/-)	in %		devieri (+/-)	in %
SECRETARIATUL PARLAMENTULUI RM	0101	184 036,2	184 036,2	93 818,7	-90 217,5	51,0	83 059,2	10 759,5	113,0
APARATUL PRESEDINTELUI REPUBLICII MOLDOVA	0102	37 859,3	37 859,3	16 326,7	-21 532,6	43,1	15 084,0	1 247,7	108,2
CURTEA CONSTITUTIONALA	0103	26 852,5	28 852,5	16 047,1	-12 805,4	55,6	9 602,2	6 444,9	167,1
CURTEA DE CONTURI	0104	58 513,4	58 513,4	31 544,3	-26 969,1	53,9	24 160,6	7 383,7	130,6
CANCELARIA DE STAT	0201	414 060,4	410 060,4	141 931,4	-268 129,0	34,6	100 604,2	41 327,2	141,1
MINISTERUL FINANTELOR	0203	1 580 488,9	1 580 488,9	720 443,1	-860 045,8	45,6	677 299,2	43 143,9	106,4
MINISTERUL JUSTITIEI	0204	1 050 460,4	1 050 460,4	481 651,5	-568 808,9	45,9	413 106,9	68 545,6	116,6
MINISTERUL AFACERILOR INTERNE	0205	3 849 443,9	3 856 082,7	1 969 088,7	-1 886 994,0	51,1	1 715 639,4	253 449,3	114,8
MINISTERUL AFACERILOR EXTERNE	0206	509 544,1	509 544,1	226 824,7	-282 719,4	44,5	210 468,0	16 356,7	107,8
MINISTERUL APARARI	0207	1 916 489,3	1 916 739,3	475 080,6	-1 441 658,7	24,8	426 429,4	48 651,2	111,4
MINISTERUL DEZVOLTARII ECONOMICE SI DIGITALIZARII	0222	300 970,7	300 970,7	52 957,6	-248 013,1	17,6	91 844,0	-38 886,4	57,7
MINISTERUL INFRASTRUCTURII SI DEZVOLTARII REGIONALE	0223	2 429 784,6	2 429 784,6	976 368,7	-1 453 415,9	40,2	1 023 563,3	-47 194,6	95,4
MINISTERUL AGRICULTURII SI INDUSTRIEI ALIMENTARE	0224	1 898 975,1	1 948 937,2	1 235 238,4	-713 698,8	63,4	926 789,6	308 448,8	133,3
MINISTERUL MEDIULUI	0225	565 874,3	565 874,3	204 988,9	-360 885,4	36,2	105 845,4	99 143,5	193,7
MINISTERUL EDUCATIEI SI CERCETARII	0226	3 130 251,7	3 111 700,3	1 601 760,2	-1 509 940,1	51,5	1 411 490,1	190 269,1	113,5
MINISTERUL CULTURII	0227	666 464,8	665 111,2	362 895,8	-302 215,4	54,6	266 105,8	96 790,0	136,4
MINISTERUL MUNCII SI PROTECTIEI SOCIALE	0228	2 625 778,0	2 871 222,6	1 798 659,5	-1 072 563,1	62,6	3 163 204,5	-1 364 545,0	56,9
MINISTERUL SANATATI	0229	1 558 102,4	1 576 712,3	632 581,0	-944 131,3	40,1	624 871,0	7 710,0	101,2
MINISTERUL ENERGIEI	0230	173 347,2	173 347,2	-46 078,6	-219 425,8	26,6	885,2	-46 963,8	>200
BIROUL NATIONAL DE STATISTICA AL REPUBLICII MOLDOVA	0241	365 958,2	365 958,2	72 202,8	-293 755,4	19,7	55 727,9	16 474,9	129,6
AGENTIA GEODEZIE, CARTOGRAFIE SI CADASTRU	0242	26 948,5	26 948,5	10 097,6	-16 850,9	37,5	6 452,9	3 644,7	156,5
AGENTIA RELATII INTERNETICE	0243	5 046,7	5 046,7	2 218,0	-2 828,7	43,9	1 949,2	268,8	113,8
AGENTIA MEDICAMENTULUI SI DISPOZITIVELOR MEDICALE	0248	7 650,2	7 650,2	-12 700,3	-20 350,5	166,0	-4 902,0	-7 798,3	>200
AGENTIA PROPRIETATII PUBLICE	0249	32 455,0	32 455,0	12 144,6	-20 310,4	37,4	30 150,4	-18 005,8	40,3
AGENTIA NATIONALA PENTRU CERCETARE SI DEZVOLTARE	0250	78 875,7	78 703,7	6 270,0	-72 433,7	8,0	113 475,6	-107 205,6	5,5
AGENTIA DE INVESTITII	0251						5 956,6	-5 956,6	
AGENTIA DE STAT PENTRU PROPRIETATEA INTELLECTUALA	0252	2 000,0	2 000,0	-15 397,6	-17 397,6	>200	-14 318,7	-1 078,9	107,5
AGENTIA NATIONALA DE PREVENIRE SI COMBATERE A VIOLENTEI IMPOTRIVA FEMEILOR SI A VIOLENTEI IN	0253		4 000,0	968,5	-3 031,5	24,2		968,5	
AGENTIA NATIONALA PENTRU SIGURANTA ALIMENTELOR	0275	304 019,1	304 019,1	108 879,4	-195 139,7	35,8	84 009,5	24 869,9	129,6
AGENTIA NATIONALA ANTIDOPING	0277	6 687,6	6 687,6	1 519,7	-5 167,9	22,7	907,6	612,1	167,4
CENTRUL SERVICIULUI CIVIL	0279	2 022,7	2 022,7	984,2	-1 038,5	48,7	1 001,2	-17,0	98,3
CONSILIUL SUPERIOR AL MAGISTRATURII	0301	659 613,4	659 613,4	302 737,2	-356 876,2	45,9	250 810,7	51 926,5	120,7
CONSILIUL SUPERIOR AL PROCURORILOR	0302	25 347,1	25 347,1	8 780,5	-16 566,6	34,6	5 714,3	3 066,2	153,7
PROCURATURA GENERALA	0303	435 185,0	435 185,0	198 679,5	-236 505,5	45,7	190 243,8	8 435,7	104,4
OFICIUL AVOCATULUI POPORULUI	0401	20 566,7	20 566,7	8 057,3	-12 509,4	39,2	5 226,4	2 830,9	154,2
COMISIA ELECTORALA CENTRALA	0402	363 816,1	363 816,1	48 498,6	-315 317,5	13,3	29 475,7	19 022,9	164,5
CENTRUL NATIONAL PENTRU PROTECTIA DATELOR CU CARACTER PERSONAL	0403	11 137,6	11 137,6	5 671,1	-5 466,5	50,9	4 477,8	1 193,3	126,6
CONSILIUL AUDIOVIZUALULUI	0404	17 094,2	17 094,2	7 206,0	-9 888,2	42,2	5 926,5	1 279,5	121,6
CONSILIUL CONCURRENTIEI	0405	30 484,3	30 484,3	13 081,0	-17 403,3	42,9	9 587,7	3 493,3	136,4
SERVICIUL DE INFORMATII SI SECURITATE	0406	418 245,1	418 245,1	149 299,6	-268 945,5	35,7	143 628,0	5 671,6	103,9
AUTORITATEA NATIONALA DE INTEGRITATE	0407	23 709,5	23 709,5	7 876,1	-15 833,4	33,2	8 440,1	-564,0	93,3
SERVICIUL DE PROTECTIE SI PAZA DE STAT	0408	203 175,2	203 175,2	83 276,8	-119 898,4	41,0	78 240,8	5 036,0	106,4
CONSILIUL PENTRU EGALITATE	0409	6 676,4	6 676,4	3 728,7	-2 947,7	55,6	2 491,2	1 237,5	149,7
CONTESTATIILOR	0410	9 059,9	9 059,9	4 198,1	-4 861,8	46,3	2 986,6	1 211,5	140,6
SERVICIUL PREVENIREA SI COMBATEREA SPALARII BANILOR	0411	19 669,6	19 669,6	8 494,5	-11 175,1	43,2	7 090,6	1 403,9	119,8
CENTRUL NATIONAL ANTICORUPTIE	0412	153 979,8	153 979,8	75 537,7	-78 442,1	49,1	64 509,4	11 028,3	117,1
CENTRUL PENTRU COMUNICARE STRATEGICA SI COMBATERE A DEZINFORMARI	0413	20 000,0	20 000,0	1 550,9	-18 449,1	7,8		1 550,9	
ACADEMIA DE STIINTE A MOLDOVEI	0501	25 412,2	25 412,2	7 793,2	-17 619,0	30,7	7 518,6	274,6	103,7
INSTITUTUL NATIONAL AL JUSTITIEI	0502	24 059,1	24 059,1	13 291,3	-10 767,8	55,2	11 076,5	2 214,8	120,0
INSTITUTIA PUBLICA NATIONALA A AUDIOVIZUALULUI COMPANIA "TELERADIO-MOLDOVA"	0503	185 783,6	185 783,6	63 825,9	-121 957,7	34,4	53 923,0	9 902,9	118,4
FONDUL DE DEZVOLTARE DURABILA MOLDOVA	0505								
ACTIUNI GENERALE	0799	51 138 007,7	51 063 325,2	23 571 227,9	-27 492 097,3	46,2	22 958 731,4	612 496,5	102,7
Total		77 596 983,4	77 828 129,3	35 762 127,5	-42 066 001,8	46,0	35 410 561,3	351 566,2	101,0

Executarea bugetelor autoritatilor finantate de la bugetul de stat
 la partea de venituri colectate la situatia din 30 iunie 2024

Denumirea	Cod	Aprobat	Precizat	Executat semestrul I	Executat semestrul I fata de precizat		Executat semestrul I anul precedent	Executat semestrul I anul curent fata de executat semestrul I anul precedent	
					devieri (+/-)	in %		devieri (+/-)	in %
SECRETARIATUL PARLAMENTULUI RM	0101	1 660,0	1 660,0	1 150,9	-509,1	69,3	841,0	309,9	136,8
APARATUL PRESEDINTELUI REPUBLICII MOLDOVA	0102	350,0	350,0	110,1	-239,9	31,5	157,5	-47,4	69,9
CURTEA CONSTITUTIONALA	0103								
CURTEA DE CONTURI	0104								
CANCELARIA DE STAT	0201	65 796,9	65 796,9	33 793,9	-32 003,0	51,4	38 974,3	-5 180,4	86,7
MINISTERUL FINANTELOR	0203	30 227,9	30 507,9	13 502,6	-17 005,3	44,3	8 462,4	5 040,2	159,6
MINISTERUL JUSTITIEI	0204	14 402,0	14 402,0	9 246,8	-5 155,2	64,2	7 570,2	1 676,6	122,1
MINISTERUL AFACERILOR INTERNE	0205	97 252,0	102 102,9	58 685,9	-43 417,0	57,5	50 442,5	8 243,4	116,3
MINISTERUL AFACERILOR EXTERNE	0206	22 130,0	22 177,2	14 585,3	-7 591,9	65,8	15 143,3	-558,0	96,3
MINISTERUL APARARII	0207	46 394,7	46 394,7	26 158,8	-20 235,9	56,4	21 454,5	4 704,3	121,9
MINISTERUL DEZVOLTARII ECONOMICE SI DIGITALIZARII	0222								
MINISTERUL INFRASTRUCTURII SI DEZVOLTARII REGIONALE	0223	76 677,7	76 677,7	64 012,8	-12 664,9	83,5	51 045,6	12 967,2	125,4
MINISTERUL AGRICULTURII SI INDUSTRIEI ALIMENTARE	0224	80 590,5	80 590,5	43 869,6	-36 720,9	54,4	39 270,7	4 598,9	111,7
MINISTERUL MEDIULUI	0225	8 770,0	8 770,0	5 774,8	-2 995,2	65,8	5 399,9	374,9	106,9
MINISTERUL EDUCATIEI SI CERCETARII	0226	16 450,5	16 824,5	8 384,5	-8 440,0	49,8	6 498,6	1 885,9	129,0
MINISTERUL CULTURII	0227	8 297,0	8 297,0	4 795,5	-3 501,5	57,8	4 359,7	435,8	110,0
MINISTERUL MUNCHI SI PROTECTIEI SOCIALE	0228	22 520,3	22 520,3	27 049,9	4 529,6	120,1	59 888,7	-32 838,8	45,2
MINISTERUL SANATATII	0229	98 955,7	98 955,7	46 856,3	-52 099,4	47,4	49 072,2	-2 215,9	95,5
MINISTERUL ENERGIEI	0230	247 100,0	247 100,0	70 180,1	-176 919,9	28,4		70 180,1	
BIROUL NATIONAL DE STATISTICA AL REPUBLICII MOLDOVA	0241	2 650,0	2 650,0	1 787,9	-862,1	67,5	2 195,3	-407,4	81,4
AGENTIA GEODEZIE, CARTOGRAFIE SI CADASTRU	0242	175,0	175,0	140,8	-34,2	80,5	146,6	-5,8	96,0
AGENTIA RELATII INTERETNICE	0243	550,0	550,0	670,0	120,0	121,8	679,5	-9,5	98,6
AGENTIA MEDICAMENTULUI SI DISPOZITIVELOR MEDICALE	0248	43 000,0	43 000,0	32 977,7	-10 022,3	76,7	20 419,3	12 558,4	161,5
AGENTIA PROPRIETATII PUBLICE	0249			2,4	2,4			2,4	
AGENTIA NATIONALA PENTRU CERCETARE SI DEZVOLTARE	0250								
AGENTIA DE INVESTITII	0251								
AGENTIA DE STAT PENTRU PROPRIETATEA INTELLECTUALA	0252	52 765,8	52 765,8	34 007,5	-18 758,3	64,4	33 282,1	725,4	102,2
AGENTIA NATIONALA DE PREVENIRE SI COMBATERE A VIOLENTEI IMPOTRIVA FEMEILOR SI A VIOLENTEI IN	0253								
AGENTIA NATIONALA PENTRU SIGURANTA ALIMENTELOR	0275	49 000,0	49 000,0	23 405,1	-25 594,9	47,8	20 381,9	3 023,2	114,8
AGENTIA NATIONALA ANTIDOPING	0277	38,0	38,0		-38,0				
CENTRUL SERVICIULUI CIVIL	0279								
CONSILIUL SUPERIOR AL MAGISTRATURII	0301	1 007,9	1 007,9	9 317,4	8 309,5	>200	601,7	8 715,7	>200
CONSILIUL SUPERIOR AL PROCURORILOR	0302								
PROCURATURA GENERALA	0303	4 880,0	4 880,0	2 712,1	-2 167,9	55,6	2 102,7	609,4	129,0
OFICIUL AVOCATULUI POPORULUI	0401	3 000,0	3 000,0	1 991,8	-1 008,2	66,4	3 822,1	-1 830,3	52,1
COMISIA ELECTORALA CENTRALA	0402	100,0	100,0		-100,0		43,4	-43,4	
CENTRUL NATIONAL PENTRU PROTECTIA DATELOR CU CARACTER PERSONAL	0403								
CONSILIUL AUDIOVIZUALULUI	0404	10,0	10,0		-10,0				
CONSILIUL CONCURENTEI	0405	300,0	300,0	303,2	3,2	101,1	600,2	-297,0	50,5
SERVICIUL DE INFORMATII SI SECURITATE	0406	8 173,0	8 173,0	5 039,4	-3 133,6	61,7	4 251,4	788,0	118,5
AUTORITATEA NATIONALA DE INTEGRITATE	0407								
SERVICIUL DE PROTECTIE SI PAZA DE STAT	0408	1 768,0	1 768,0	772,9	-995,1	43,7	811,7	-38,8	95,2
CONSILIUL PENTRU EGALITATE	0409								
AGENTIA NATIONALA PENTRU SOLUTIONAREA CONTESTATIILOR	0410								
SERVICIUL PREVENIREA SI COMBATEREA SPALARII BANILOR	0411								
CENTRUL NATIONAL ANTICORUPTIE	0412	1 442,0	1 442,0	318,9	-1 123,1	22,1	386,2	-67,3	82,6
CENTRUL PENTRU COMUNICARE STRATEGICA SI COMBATERE A DEZINFORMARI	0413								
ACADEMIA DE STIINTE A MOLDOVEI	0501	7 400,0	7 400,0	3 456,9	-3 943,1	46,7	5 112,1	-1 655,2	67,6
INSTITUTUL NATIONAL AL JUSTITIEI	0502	204,5	204,5	8,8	-195,7	4,3	10,7	-1,9	82,2
INSTITUTIA PUBLICA NATIONALA A AUDIOVIZUALULUI									
COMPANIA "TELERADIO-MOLDOVA"	0503								
FONDUL DE DEZVOLTARE DURABILA MOLDOVA	0505								
ACTIUNI GENERALE	0799								
Total		1 014 039,4	1 019 591,5	545 070,7	-474 520,8	53,5	453 428,0	91 642,7	120,2

Executarea bugetelor autoritatilor finanțate de la bugetul de stat
 la partea de resurse ale proiectelor finanțate din surse externe la situația din 30 iunie 2024

Denumirea	Cod	Aprobat	Precizat	Executat semestrul I	Executat semestrul I fata de precizat		Executat semestrul I anul precedent	Executat semestrul I anul curent fata de executat semestrul I anul precedent	
					devieri (+/-)	in %		devieri (+/-)	in %
SECRETARIATUL PARLAMENTULUI RM	0101								
APARATUL PRESEDINTELUI REPUBLICII MOLDOVA	0102								
CURTEA CONSTITUTIONALA	0103								
CURTEA DE CONTURI	0104								
CANCELARIA DE STAT	0201	267 398,9	267 398,9	82 520,3	-184 878,6	30,9	59 718,6	22 901,7	138,2
MINISTERUL FINANTELOR	0203	13 422,0	13 762,8	2 238,2	-11 524,6	16,3	4 468,1	-2 229,9	50,1
MINISTERUL JUSTITIEI	0204	15 225,5	15 225,5	990,4	-14 235,1	6,5	1 038,4	-48,0	95,4
<i>dintre care transferuri primite între instituții din cadrul bugetului de stat</i>		<i>1 267,0</i>	<i>1 267,0</i>	<i>633,5</i>	<i>-633,5</i>	<i>50,0</i>	<i>827,5</i>	<i>-194,0</i>	<i>76,6</i>
MINISTERUL AFACERILOR INTERNE	0205	19 619,5	19 619,5	3 290,8	-16 328,7	16,8	44 474,9	-41 184,1	7,4
MINISTERUL AFACERILOR EXTERNE	0206								
MINISTERUL APARARII	0207	5 140,0	5 140,0	2 693,1	-2 446,9	52,4	3 127,3	-434,2	86,1
MINISTERUL DEZVOLTARII ECONOMICE SI DIGITALIZARII	0222	101 320,0	101 320,0	55 278,3	-46 041,7	54,6	3 245,6	52 032,7	>200
MINISTERUL INFRASTRUCTURII SI DEZVOLTARII REGIONALE	0223	1 520 247,1	1 520 247,1	558 151,4	-962 095,7	36,7	451 650,8	106 500,6	123,6
MINISTERUL AGRICULTURII SI INDUSTRIEI ALIMENTARE	0224	397 426,9	397 426,9	158 357,0	-239 069,9	39,8	135 703,2	22 653,8	116,7
MINISTERUL MEDIULUI	0225	130 015,5	130 015,5	6 749,1	-123 266,4	5,2	2 552,4	4 196,7	>200
MINISTERUL EDUCATIEI SI CERCETARII	0226	284 438,7	290 450,9	105 796,3	-184 654,6	36,4	8 705,4	97 090,9	>200
MINISTERUL CULTURII	0227	2 394,7	2 394,7	152,4	-2 242,3	6,4	1 409,5	-1 257,1	10,8
MINISTERUL MUNCHI SI PROTECTIEI SOCIALE	0228		21 618,5	16 231,4	-5 387,1	75,1	54 542,7	-38 311,3	29,8
MINISTERUL SANATATII	0229	584 664,8	584 664,8	237 400,8	-347 264,0	40,6	154 229,5	83 171,3	153,9
MINISTERUL ENERGIEI	0230	258 668,7	258 668,7	4 536,7	-254 132,0	1,8		4 536,7	
BIROUL NATIONAL DE STATISTICA AL REPUBLICII MOLDOVA	0241	87,2	87,2		-87,2				
AGENTIA GEODEZIE, CARTOGRAFIE SI CADASTRU.	0242								
AGENTIA RELATII INTERETNICE	0243								
AGENTIA MEDICAMENTULUI SI DISPOZITIVELOR MEDICALE	0248								
AGENTIA PROPRIETATII PUBLICE	0249								
AGENTIA NATIONALA PENTRU CERCETARE SI DEZVOLTARE	0250	10 172,8	10 172,8	4 815,2	-5 357,6	47,3	453,0	4 362,2	>200
AGENTIA DE INVESTITII	0251						596,9	-596,9	
AGENTIA DE STAT PENTRU PROPRIETATEA INTELLECTUALA	0252								
AGENTIA NATIONALA DE PREVENIRE SI COMBATERE A VIOLENTEI IMPOTRIVA FEMEILOR SI A VIOLENTEI IN	0253								
AGENTIA NATIONALA PENTRU SIGURANTA ALIMENTELOR	0275								
AGENTIA NATIONALA ANTIDOPING	0277								
CENTRUL SERVICIULUI CIVIL	0279								
CONSILIUL SUPERIOR AL MAGISTRATURII	0301								
CONSILIUL SUPERIOR AL PROCURORILOR	0302								
PROCURATURA GENERALA	0303								
OFICIUL AVOCATULUI POPORULUI	0401	891,7	891,7	419,9	-471,8	47,1		419,9	
COMISIA ELECTORALA CENTRALA	0402						230,2	-230,2	
CENTRUL NATIONAL PENTRU PROTECTIA DATELOR CU CARACTER PERSONAL	0403								
CONSILIUL AUDIOVIZUALULUI	0404								
CONSILIUL CONCURENTEI	0405								
SERVICIUL DE INFORMATII SI SECURITATE	0406								
AUTORITATEA NATIONALA DE INTEGRITATE	0407								
SERVICIUL DE PROTECTIE SI PAZA DE STAT	0408	813,2	1 157,1	469,2	-687,9	40,5	289,7	179,5	162,0
CONSILIUL PENTRU EGALITATE	0409								
AGENTIA NATIONALA PENTRU SOLUTIONAREA CONTESTATIILOR	0410								
SERVICIUL PREVENIREA SI COMBATEREA SPALARII BANILOR	0411								
CENTRUL NATIONAL ANTICORUPȚIE	0412								
CENTRUL PENTRU COMUNICARE STRATEGICA SI COMBATERE A DEZINFORMARI	0413								
ACADEMIA DE ȘTIINȚE A MOLDOVEI	0501	297,0	297,0	37,2	-259,8	12,5	201,0	-163,8	18,5
INSTITUTUL NATIONAL AL JUSTITIEI	0502								
INSTITUTIA PUBLICA NATIONALA A AUDIOVIZUALULUI									
COMPANIA "TELERADIO-MOLDOVA"	0503								
FONDUL DE DEZVOLTARE DURABILA MOLDOVA	0505						7 601,7	-7 601,7	
ACTIUNI GENERALE	0799								
Total		3 610 977,2	3 639 292,6	1 239 494,3	-2 399 798,3	34,1	933 411,4	306 082,9	132,8