

# GUVERNUL REPUBLICII MOLDOVA

HOTĂRÂRE nr. \_\_\_\_\_  
din \_\_\_\_\_  
Chișinău

## Privind aprobarea proiectului legii bugetului de stat pentru anul 2024

Guvernul **HOTĂRĂȘTE:**

Se aprobă și se prezintă Parlamentului spre examinare proiectul legii bugetului de stat pentru anul 2024.

**PRIM-MINISTRU**

**Dorin RECEAN**

Contrasemnează:

Ministrul finanțelor

Petru ROTARU

Ministrul justiției

Veronica MIHAILOV-MORARU

## **LEGEA** **bugetului de stat pentru anul 2024**

Parlamentul adoptă prezenta lege organică.

### **Capitolul I** **DISPOZIȚII GENERALE**

**Art.1.** – (1) Bugetul de stat pentru anul 2024 se aprobă la venituri în sumă de 66632000,0 mii de lei și la cheltuieli în sumă de 82222000,0 mii de lei, cu un deficit în sumă de 15590000,0 mii de lei.

(2) Indicatorii generali și sursele de finanțare ale bugetului de stat se prezintă în anexa nr.1.

(3) Componenta veniturilor bugetului de stat și sursele de finanțare a soldului bugetar se prezintă în anexa nr.2.

(4) Bugetele autorităților finanțate de la bugetul de stat la cheltuieli și resurse se prezintă în anexa nr.3.

(5) Cheltuielile bugetului de stat conform clasificăției funcționale se prezintă în anexa nr.4.

(6) Volumul cheltuielilor de personal pe autorități bugetare se prezintă în anexa nr.5.

### **Capitolul II** **REGLEMENTĂRI SPECIFICE**

**Art.2.** – În bugetele unor autorități/instituții bugetare, conform domeniilor de competență, se aprobă alocații pentru scopuri specifice după cum urmează:

a) pentru Fondul rutier – în sumă de 1655946,3 mii de lei. Defalcările anuale din volumul total al accizelor la produsele petroliere, cu excepția gazului lichefiat, nu vor depăși 54,97 %;

b) pentru Fondul de reducere a vulnerabilității energetice – în sumă de 1566284,0 mii de lei;

c) pentru Fondul național pentru dezvoltare regională și locală – în sumă de 601500,0 mii de lei;

d) pentru Fondul național de dezvoltare a agriculturii și mediului rural – în sumă de 1600000,0 mii de lei. Repartizarea acestor alocații se va efectua în modul stabilit de Guvern;

e) pentru Fondul viei și vinului – în sumă de 38196,2 mii de lei, din care 19696,2 mii de lei din Fondul național de dezvoltare a agriculturii și mediului rural;

f) pentru Fondul Național pentru Mediu – în sumă de 175000,0 mii de lei;

g) pentru susținerea activității teatrelor, a ciroului și a organizațiilor concertistice – în sumă de 280999,8 mii de lei;

h) pentru finanțarea partidelor politice – în sumă de 53985,0 mii de lei;

i) pentru finanțarea investițiilor capitale pe autorități bugetare – în sumă de 2000798,6 mii de lei, cu repartizarea lor conform anexei nr.6;

j) pentru lucrări de renovare/construcție a blocurilor sanitare în instituțiile de învățământ primar, gimnazial și liceal – în sumă de 26187,5 mii de lei;

k) pentru implementarea măsurilor de eficiență energetică în sectorul rezidențial – în sumă de 307900,0 mii de lei, dintre care 75000,0 mii de lei din Fondul de reducere a vulnerabilității energetice;

l) pentru Fondul de amalgamare voluntară a localităților – în sumă de 150000,0 mii de lei. Repartizarea acestor alocații se va efectua în modul stabilit de Guvern.

**Art.3.** – În bugetul de stat se aprobă alocații pentru:

a) plata cotizațiilor în organizațiile internaționale al căror membru este Republica Moldova – în sumă de 56500,0 mii de lei, pentru activități de reintegrare a țării – în sumă de 15000,0 mii de lei. Repartizarea acestor alocații se va efectua în baza hotărârilor de Guvern;

b) fondul de rezervă al Guvernului – în sumă de 150000,0 mii de lei și fondul de intervenție al Guvernului – în sumă de 250000,0 mii de lei;

c) susținerea programului „Diaspora Acasă Reușește „DAR 1+3”” – în sumă de 10000,0 mii de lei. Repartizarea acestor alocații se va efectua în modul stabilit de Guvern;

d) susținerea programului de granturi pentru inițiativele tinerilor la nivel local – în sumă de 1500,0 mii de lei. Repartizarea acestor alocații se va efectua în modul stabilit de Guvern;

e) subvenționarea locurilor de muncă – în sumă de 20000,0 mii de lei. Repartizarea acestor alocații se va efectua în modul stabilit de Guvern;

f) asigurarea prevederilor cadrului normativ privind salarizarea în sectorul bugetar – în sumă de 1650000,0 mii de lei. Repartizarea acestor alocații pe autorități publice se va efectua în baza hotărârilor de Guvern.

**Art.4.** – (1) În bugetul de stat se aprobă transferuri către alte bugete și fonduri:

a) la bugetul asigurărilor sociale de stat – în sumă de 18405197,8 mii de lei, din care pentru acoperirea deficitului bugetului asigurărilor sociale de stat – 6578860,8 mii de lei și pentru plata compensațiilor la energie sub formă de plată monetară din Fondul de reducere a vulnerabilității energetice – în sumă de 777084,0 mii de lei;

b) la fondurile asigurării obligatorii de asistență medicală – în sumă de 6999402,4 mii de lei, dintre care pentru realizarea programelor naționale în domeniul ocrotirii sănătății – 150648,1 mii de lei. Pentru asigurarea unor categorii de persoane conform legislației, prin derogare de la prevederile art.9 din Legea nr.1593/2002 cu privire la mărimea, modul și termenele de achitare a primelor de asigurare obligatorie de asistență medicală, se aprobă transferuri la fondurile asigurării obligatorii de asistență medicală în sumă de 6848584,3 mii de lei;

c) la bugetele locale – în sumă totală de 17902613,1 mii de lei, dintre care 711848,9 mii de lei transferuri cu destinație generală pentru bugetele locale de nivelul întâi din contul taxei pentru folosirea drumurilor de către autovehiculele înmatriculate în Republica Moldova. Repartizarea transferurilor la bugetele locale se efectuează conform anexei nr.7.

(2) Fondul de susținere financiară a unităților administrativ-teritoriale este suplimentat cu cota-parte de 10% din impozitul pe venitul din activitatea de întreprinzător încasat în anul 2022.

**Art.5.** – Pentru implementarea Programului de stat „Prima casă” se alocă suma de 170000,0 mii de lei, inclusiv 10000,0 mii de lei pentru onorarea garanțiilor de stat în cadrul Programului. Repartizarea acestor alocații se va efectua în modul stabilit de Guvern.

**Art.6.** – (1) În bugetul de stat se prevăd mijloace pentru:

a) majorarea capitalului social al Întreprinderii de Stat „Calea Ferată din Moldova” – în sumă de până la 728406,4 mii de lei (echivalentul a 34985,9 mii de euro);

b) majorarea capitalului social al Societății cu Răspundere Limitată „Arena Națională” – în sumă de până la 65515,6 mii de lei (echivalentul a 3146,76 mii de euro);

c) majorarea capitalului autorizat deținut de Republica Moldova la Banca Internațională pentru Reconstrucție și Dezvoltare – în sumă de până la 41287,9 mii de lei (echivalentul a 2181,1 mii de dolari SUA) și la Corporația Financiară Internațională – în sumă de până la 48195,8 mii de lei (echivalentul a 2546,0 mii de dolari SUA);

(2) Alocarea mijloacelor prevăzute la alin.(1) se va efectua în baza hotărârilor de Guvern.

**Art.7.** – Mijloacele financiare primite de la bugetele componente ale bugetului public național de către autoritățile/instituțiile publice la autogestiune, întreprinderile de stat și societățile pe acțiuni ai căror fondatori sunt autoritățile administrației publice centrale și locale, conform anexei nr.8, se gestionează prin Contul Unic Trezorerial al Ministerului Finanțelor.

**Art.8.** – Se stabilește că, la situația din 31 decembrie 2024, datoria de stat internă nu va depăși 44566,8 milioane de lei, datoria de stat externă – 80958,9 milioane de lei (echivalentul a 4192,6 milioane de dolari SUA). Soldul garanțiilor

de stat externe va constitui zero lei, iar soldul garanțiilor de stat interne nu va depăși 2500,0 milioane de lei.

**Art.9.** – (1) Impozitul privat reprezintă o plată unică ce se percepe la efectuarea tranzacțiilor cu bunuri proprietate publică în procesul de privatizare, indiferent de tipul mijloacelor folosite.

(2) Subiecți ai impunerii cu impozit privat sunt persoanele juridice și persoanele fizice din Republica Moldova, precum și persoanele juridice și persoanele fizice străine cărora, în procesul de privatizare, li se dau în proprietate privată bunuri proprietate publică.

(3) Obiecte ale impunerii cu impozit privat sunt bunurile proprietate publică, inclusiv acțiunile.

(4) Cota impozitului privat se stabilește la 1% din valoarea de achiziție a bunurilor proprietate publică supuse privatizării, inclusiv din valoarea acțiunilor supuse privatizării.

(5) Impozitul privat se achită până la semnarea contractului de vânzare-cumpărare și se virează la bugetul de stat sau la bugetul local, în funcție de apartenența bunului.

(6) Impozitul privat nu se achită în cazul primirii gratuite în proprietate privată a bunurilor proprietate publică de către persoane fizice rezidente care nu desfășoară activitate de întreprinzător.

(7) În cazul rezoluțiunii contractului de vânzare-cumpărare, determinată de neexecutarea sau de executarea necorespunzătoare a obligațiilor asumate de cumpărător, sumele plătite în calitate de impozit privat nu se restituie.

(8) Monitorizarea îndeplinirii prevederilor prezentului articol revine autorităților administrației publice centrale sau locale, în funcție de apartenența bunului proprietate publică.

**Art. 10.** – (1) Pentru calcularea, începând cu 1 ianuarie 2024, a salariilor angajaților din sectorul bugetar, în conformitate cu prevederile Legii nr.270/2018 privind sistemul unitar de salarizare în sectorul bugetar, se stabilește valoarea de referință în mărime de 2100 de lei.

(2) Prin derogare de la prevederile alin. (1), se stabilesc următoarele valori de referință:

a) în mărime de 1400 de lei – pentru Președintele Republicii Moldova, Președintele Parlamentului, Prim-ministru și deputați;

b) în mărime de 2300 de lei pentru:

– personalul care, conform anexelor la Legea nr.270/2018 privind sistemul unitar de salarizare în sectorul bugetar, se încadrează în clasele de salarizare de la 1 până la 25;

– personalul didactic, științifico-didactic și personalul de conducere din cadrul instituțiilor de învățământ, conducătorii (directori și directori adjuncți) instituțiilor de educație timpurie, de învățământ primar, gimnazial, liceal și profesional tehnic, directorii/directorii adjuncți ai altor instituții de învățământ decât cele de educație timpurie, de învățământ primar, gimnazial, liceal și profesional tehnic;

– corpul de subofițeri din cadrul Ministerului Afacerilor Interne;

– personalul, cu excepția celui care beneficiază de spor specific stabilit conform art. 17 alin. (2) lit. b<sup>1</sup> din Legea nr. 270/2018 privind sistemul unitar de salarizare în sectorul bugetar, din cadrul sistemului administrației penitenciare;

– personalul din cadrul Inspectoratului Național de Probațiune.

c) în mărime de 2500 de lei pentru:

– procurori, inspectorii din cadrul Inspecției procurorilor și directorul Institutului Național al Justiției;

– personalul, inclusiv cu funcții de demnitate publică, din cadrul Serviciului de Informații și Securitate, al Autorității Naționale de Integritate, al Serviciului Prevenirea și Combaterea Spălării Banilor;

– personalul din cadrul Autorității Aeronautice Civile, al Agenției de Intervenție și Plăți pentru Agricultură, al Agenției Naționale pentru Curriculum și Evaluare, al Agenției de Administrare a Instanțelor Judecătorești, al Agenției Resurse Informaționale Juridice, al Inspectoratului de Stat pentru Supravegherea Produselor Nealimentare și Protecția Consumatorilor, al Agenției Achiziții Publice, al Inspectoratului Control Financiar de Stat;

– personalul, cu excepția judecătorilor și inspectorilor-judecători, din cadrul Consiliului Superior al Magistraturii, al Curții Supreme de Justiție, al curților de apel, al judecătoriilor;

– personalul din cadrul Consiliului Superior al Procurorilor, al Procuraturii Generale, al procuraturilor teritoriale și celor specializate;

– personalul, cu excepția celui cu funcții de demnitate publică, din cadrul Curții Constituționale, al Consiliului Concurenței, al Consiliului Audiovizualului, al Agenției Naționale pentru Soluționarea Contestațiilor, al Agenției Proprietății Publice, al Agenției Naționale pentru Siguranța Alimentelor, al Centrului Național Anticorupție, al Centrului pentru Comunicare Strategică și Combatere a Dezinformării, al Curții de Conturi, al Agenției de Stat pentru Proprietatea Intelectuală, al Biroului Național de Statistică;

– personalul, cu excepția directorului și directorului adjunct, din cadrul Inspectoratului de Stat al Muncii;

d) în mărime de 2850 de lei pentru judecătorii-asistenți din cadrul Curții Constituționale, judecători (cu excepția judecătorilor din cadrul Curții Constituționale, al Consiliului Superior al Magistraturii și al Curții Supreme de Justiție) și inspectorii-judecători;

e) în mărime de 3000 de lei pentru:

– judecătorii din cadrul Curții Supreme de Justiție și al Consiliului Superior al Magistraturii;

– secretarii generali adjuncți ai Guvernului, secretarii de stat ai Guvernului, secretarii generali și secretarii generali adjuncți ai ministerelor, secretarii de stat;

– personalul cu funcții de demnitate publică din cadrul Consiliului Concurenței, al Consiliului Audiovizualului, al Agenției Naționale pentru Soluționarea Contestațiilor, al Agenției Proprietății Publice, al Agenției Naționale pentru Siguranța Alimentelor, al Casei Naționale de Asigurări Sociale, al Centrului Național Anticorupție, al Curții de Conturi, al Agenției de Stat pentru Proprietatea Intelectuală, al Biroului Național de Statistică;

– directorul și directorul adjunct al Inspectoratului de Stat al Muncii;

– personalul, inclusiv din cabinetul persoanelor cu funcții de demnitate publică, din aparatele centrale ale ministerelor, ale trezoreriilor regionale ale Ministerului Finanțelor, ale Cancelariei de Stat, ale oficiilor teritoriale ale Cancelariei de Stat, cu excepția prim-viceprim-ministrului, viceprim-ministrului, ministrului, Agentului guvernamental și secretarului general al Guvernului;

f) în mărime de 3600 de lei pentru prim-viceprim-ministru, viceprim-ministru, ministru, Agentul guvernamental, secretarul general al Guvernului, directorul și directorul adjunct ai Centrului pentru Comunicare Strategică și Combatere a Dezinformării;

g) în mărime de 4300 lei pentru:

- judecătorii, procurorii care au promovat evaluarea externă conform Legii nr. 252/2023 privind evaluarea externă a judecătorilor și procurorilor și modificarea unor acte normative, precum și candidații la funcțiile indicate la art. 3 alin. (1) lit. a)–f) din Legea nr. 252/2023, care au promovat evaluarea respectivă, dar nu au fost aleși sau, după caz, numiți, în funcția la care au candidat;

- membrii procurori din cadrul Consiliului Superior al Procurorilor, care au promovat evaluarea prevăzută de Legea nr. 26/2022 privind unele măsuri aferente selectării candidaților la funcția de membru în organele de autoadministrare ale judecătorilor și procurorilor, precum și procurorii candidați care au promovat evaluarea respectivă, dar nu au fost aleși în funcția de membru al Consiliului Superior al Procurorilor;

- membrii procurori din cadrul Colegiului pentru selecția și evaluarea procurorilor și din cadrul Colegiului disciplinar al Consiliului Superior al Procurorilor, care au promovat evaluarea prevăzută de Legea nr. 26/2022 privind unele măsuri aferente selectării candidaților la funcția de membru în organele de autoadministrare ale judecătorilor și procurorilor, precum și procurorii candidați care au promovat evaluarea respectivă, dar nu au fost aleși în funcția de membru al Colegiului pentru selecția și evaluarea procurorilor sau Colegiului disciplinar;

h) în mărime de 4500 lei pentru:

- membrii judecători din cadrul Consiliului Superior al Magistraturii, care au promovat evaluarea prevăzută de Legea nr. 26/2022 privind unele măsuri aferente selectării candidaților la funcția de membru în organele de autoadministrare ale judecătorilor și procurorilor, precum și judecătorii candidați care au promovat evaluarea respectivă, dar nu au fost aleși în funcția de membru al Consiliului Superior al Magistraturii;

- membrii judecători din cadrul Colegiului pentru selecția și evaluarea judecătorilor și din cadrul Colegiului disciplinar al Consiliului Superior al Magistraturii, care au promovat evaluarea prevăzută de Legea nr. 26/2022 privind unele măsuri aferente selectării candidaților la funcția de membru în organele de autoadministrare ale judecătorilor și procurorilor, precum și judecătorii candidați care au promovat evaluarea respectivă, dar nu au fost aleși sau, după caz, numiți în funcția de membru al Colegiului pentru selecția și evaluarea judecătorilor sau Colegiului disciplinar;

- judecătorii Curții Supreme de Justiție, care au promovat evaluarea externă conform Legii nr. 65/2023 privind evaluarea externă a judecătorilor și a candidaților la funcția de judecător al Curții Supreme de Justiție, precum și candidații care au fost numiți în funcție, pentru candidații la funcția de judecător al Curții Supreme de Justiție, din rândul judecătorilor și procurorilor aflați în funcție, care au promovat evaluarea externă, dar nu au fost numiți în calitate de judecători ai Curții Supreme de Justiție;

i) în mărime de 4700 lei pentru judecătorii din cadrul Curții Constituționale.

**Art. 11.** – Se stabilește sporul lunar în valoare fixă pentru angajații din sectorul bugetar în mărime de 1300 de lei, cu excepția Președintelui Republicii Moldova, Președintelui Parlamentului, Prim-ministrului și deputaților.

**Art.12.** – Pentru stagiarii care participă la stagiile în serviciul public, în conformitate cu prevederile Legii nr.123/2023 cu privire la stagiile plătite în serviciul public, se stabilește cuantumul bursei lunare în mărime de 3000 de lei.



**Art.13.** – (1) Se aprobă cuantumul minim al chiriei bunurilor proprietate publică conform anexei nr.9.

(2) Se scutesc de plata chiriei (exceptând plata serviciilor comunale):

a) autoritățile/instituțiile bugetare finanțate de la bugetul de stat, instituțiile publice ce implementează proiecte finanțate din surse externe – parte a bugetului de stat (unități de implementare) și uniunile de creație – pentru încăperile închiriate de la alte autorități/instituții bugetare finanțate de la bugetul de stat, precum și de la întreprinderile de stat al căror fondator este autoritatea ierarhic superioară acestora, fără drept de sublocățiune;

b) întreprinderile de stat al căror fondator este Administrația Națională a Penitenciarelor – pentru încăperile închiriate de la instituțiile din cadrul sistemului administrației penitenciare.

**Art.14.** – Despăgubirile pentru persoanele care, potrivit legislației, sunt supuse asigurării de stat obligatorii se plătesc, în baza documentelor întocmite de către serviciile de specialitate ale autorităților/instituțiilor în care sunt angajate aceste persoane, din mijloacele autorităților/instituțiilor respective.

**Art.15.** – (1) Comisiunile pentru serviciile de distribuire a compensațiilor persoanelor supuse represiunilor politice, a compensațiilor unice pentru conectarea la conducta de gaze naturale și a altor plăți sociale cu destinație specială pentru unele categorii de populație, prevăzute în bugetul de stat, se stabilesc la încheierea contractelor între prestatorii de servicii de plată, Ministerul Finanțelor și Agenția de Guvernare Electronică în cazul plăților distribuite prin intermediul serviciului guvernamental de plăți electronice și nu vor depăși valoarea maximă de 0,4% din suma distribuită la conturi de plăți și 0,8% din suma distribuită în numerar.

(2) Comisiunile pentru serviciile de recepționare a cererilor pentru indexarea și distribuirea sumelor indexate conform Legii nr.1530/2002 privind indexarea depunerilor bănești ale cetățenilor în Banca de Economii, prestate prin intermediul Întreprinderii de Stat „Poșta Moldovei”, se stabilesc la valoarea maximă de 10 lei pentru cererea recepționată și la valoarea maximă de 0,8% din suma distribuită.

(3) Comisiunile pentru eliberarea numerarului de către bănci pentru plata prestațiilor sociale specificate la alin.(1) și (2), precum și pentru plățile sociale distribuite prin serviciul guvernamental de plăți electronice, prin intermediul Întreprinderii de Stat „Poșta Moldovei” se stabilesc la valoarea maximă de 0,25% din suma eliberată și se achită de la bugetul de stat.

(4) Comisiunile pentru serviciile de încasare prin alte instrumente de plată decât cardurile de plată de la populație, de la agenții constatatori, de la percepții fiscale și de la funcționarii fiscali a plăților în Contul Unic Trezorerial al Ministerului Finanțelor (cu excepția plății drepturilor de import-export), precum și comisionul la restituirea plăților către populație se stabilesc în valoare maximă de 1,0% pentru o plată de la suma încasată/restituită, dar nu mai puțin de 1 leu și nu mai mult de 2,5 lei pentru o plată, pe bază de contract încheiat de către Ministerul Finanțelor cu prestatorii de servicii de plată, și se achită de la bugetul de stat.

(5) Comisiunile pentru serviciile de încasare prin carduri de plată de la populație a plăților la bugetele componente ale bugetului public național și cele pentru restituirea plăților de la aceste bugete populației se stabilesc la valoarea de 0,5% din suma notei de plată – în cazul plăților cu cardurile de plată emise în Republica Moldova și de 2,2% din suma notei de plată – în cazul plăților cu cardurile de plată emise în afara Republicii Moldova, și se achită de la bugetul de stat.

(6) Comisiunile specificate la alin.(3)–(5) pentru operațiunile aferente bugetului asigurărilor sociale de stat și fondurilor asigurării obligatorii de asistență medicală vor fi restituite în bugetul de stat din bugetul asigurărilor sociale de stat și din fondurile asigurării obligatorii de asistență medicală.

**Art.16.** – (1) Se stabilește achitarea de la bugetul de stat a comisiunilor pentru:

a) executarea prin sistemul automatizat de plăți interbancare a documentelor de plată din sistemul trezorerial al Ministerului Finanțelor;

b) serviciile aferente deservirii operațiunilor cu numerar (încasare, eliberare în numerar) în conturile entităților deservite prin Contul Unic Trezorerial al Ministerului Finanțelor;

c) serviciile aferente deservirii operațiunilor valutare în conturile entităților deservite prin Contul Unic Trezorerial al Ministerului Finanțelor;

d) serviciile aferente deservirii conturilor destinate realizării proiectelor finanțate din surse externe, gestionate prin sistemul trezorerial;

e) serviciile aferente distribuirii mijloacelor bănești, în baza documentelor executorii, din conturile bugetului de stat și ale bugetelor locale;

f) menținerea gropurilor sigilate destinate păstrării valorilor;

g) plățile specificate la art.15 alin.(1).

(2) Comisionul pentru recepționarea de la persoanele fizice a drepturilor de import-export se achită de către Serviciul Vamal din contul alocațiilor aprobate acestuia în bugetul de stat, pe bază de contract încheiat cu banca.

**Art.17.** – (1) Dobânzile calculate la soldurile mijloacelor bănești ale bugetelor componente ale bugetului public național, ale autorităților/instituțiilor publice la autogestiune și ale altor entități, aflate în conturile deschise în Contul Unic Trezorerial al Ministerului Finanțelor/bănci, se repartizează corespunzător bugetului de stat, bugetului asigurărilor sociale de stat, fondurilor asigurării obligatorii de asistență medicală.

(2) Dobânzile calculate la soldurile mijloacelor bănești în conturile deschise în bănci și destinate realizării proiectelor finanțate din surse externe se virează integral la bugetele în a căror componență sunt incluse (bugetul de stat sau bugetele locale).

**Art.18.** – Se anulează soldul datoriei în sumă de 98220,0 mii de lei al Agenției Rezerve Materiale din subordinea Ministerului Afacerilor Interne față de bugetul de stat, pentru împrumutul financiar fără dobândă obținut în anul 2008 pentru completarea rezervelor de stat cu grâu alimentară.

**Art. 19.** – Ministerul Finanțelor se autorizează:

a) să modifice, la cererea întemeiată a autorităților bugetare, indicatorii stabiliți ai bugetului de stat la venituri și cheltuieli în funcție de volumul granturilor, al donațiilor, al sponsorizărilor și al altor mijloace intrate cu titlu gratuit în posesia autorităților/instituțiilor bugetare;

b) să modifice, la cererea întemeiată a autorităților bugetare, resursele și cheltuielile acestora, ca urmare a reorganizării instituționale, fără modificarea indicatorilor stabiliți ai bugetului de stat la venituri și cheltuieli;

c) să redistribuie, la propunerea Ministerului Infrastructurii și Dezvoltării Regionale, alocațiile aprobate pentru Fondul național pentru dezvoltare regională și locală și pentru proiectul „Asistența tehnică și financiară nerambursabilă acordată Republicii Moldova de către România”, în baza deciziei Consiliului Național de Coordonare a Dezvoltării Regionale și Locale;

d) să redistribuie, la propunerea Ministerului Mediului, alocațiile aprobate pentru Fondul Național pentru Mediu, în baza deciziei Comitetului de supraveghere al Instituției Publice Oficiul Național de Implementare a Proiectelor în Domeniul Mediului;

e) să redistribuie, la propunerea Ministerului Educației și Cercetării, în baza cererilor întemeiate ale autorităților publice locale, alocațiile aprobate pentru acordarea compensațiilor bănești personalului de conducere și didactic din cadrul instituțiilor publice de învățământ general, ca urmare a modificării numărului de beneficiari;

f) să redistribuie, la propunerea întemeiată a Agenției Naționale pentru Cercetare și Dezvoltare, mijloacele alocate pentru organizarea și desfășurarea concursurilor de proiecte între autoritățile publice centrale care exercită calitatea de fondatori ai organizațiilor de drept public din domeniile cercetării și inovării;

g) să redistribuie, la propunerea întemeiată a Ministerului Educației și Cercetării:

– mijloacele alocate pentru finanțarea instituțională a organizațiilor de drept public din domeniile cercetării și inovării între autoritățile publice centrale care exercită calitatea de fondatori ai acestora, în baza metodologiei aprobate de Guvern;

– mijloacele alocate pentru finanțarea instituțiilor publice de învățământ profesional tehnic și superior între autoritățile publice centrale care exercită calitatea de fondatori ai acestora, în baza metodologiilor aprobate de Guvern;

h) să contracteze, pe parcursul anului bugetar, împrumuturi interne pe piața valorilor mobiliare de stat peste limitele prevăzute de bugetul de stat, cu scadență în anul 2024, pentru acoperirea decalajului temporar de casă al bugetului de stat;

i) să modifice raporturile dintre bugetul de stat și bugetele locale în cazul delegării, în temei legal, a unor competențe sau al retragerii lor, în cazul trecerii, în modul stabilit, a unor instituții din subordinea autorităților publice locale în subordinea autorităților publice centrale și viceversa, precum și în cazul trecerii unor

instituții din subordinea autorităților publice locale de nivelul întâi în subordinea autorităților publice locale de nivelul al doilea și viceversa;

j) să redistribuie, la propunerea întemeiată a Ministerului Muncii și Protecției Sociale, alocațiile aprobate în Fondul de reducere a vulnerabilității energetice pentru compensațiile lunare pentru achitarea facturilor la energie sub formă de ajutor financiar și pentru compensații la energie sub formă monetară între aceste măsuri;

k) să redistribuie, la propunerea Comisiei Electorale Centrale, mijloacele alocate pentru organizarea și desfășurarea alegerilor, între Comisia Electorală Centrală și Ministerul Afacerilor Externe și Integrării Europene, în scopul constituirii și funcționării secțiilor de votare peste hotare.

**Art.20.** – (1) Prezenta lege intră în vigoare la 1 ianuarie 2024.

(2) Valorile de referință stabilite pentru personalul Biroului Național de Statistică la art. 10 alin. (2) lit. c) și e), se pun în aplicare începând cu 1 septembrie 2024.

### Indicatorii generali și sursele de finanțare ale bugetului de stat

Denumirea	Cod	Suma, mii lei
<b>Venituri, total</b>	<b>1</b>	<b>66632000.0</b>
Impozite și taxe	11	61098920.0
Granturi primite	13	2395101.3
Alte venituri	14	3119150.2
Transferuri primite în cadrul bugetului public național	19	18828.5
<b>Cheltuieli, total</b>	<b>2+3</b>	<b>82222000.0</b>
<i>dintre care:</i>		
Cheltuieli de personal	21	12664243.9
Transferuri acordate în cadrul bugetului public național	29	43307213.3
Investiții capitale în active în curs de execuție	319	2000798.6
<b>Sold bugetar</b>		<b>-15590000.0</b>
<b>Surse de finanțare, total</b>		<b>15590000.0</b>
Active financiare	4	5827866.4
Creanțe interne	41	1416078.0
Împrumuturi recreditate interne între bugete	46	61803.9
Împrumuturi recreditate interne instituțiilor nefinanciare și financiare	47	4439468.2
Acțiuni și alte forme de participare în capital peste hotare	48	-89483.7
Datorii	5	8687655.3
Datorii interne	51	4660000.0
Împrumuturi externe	59	4027655.3
Modificarea soldului de mijloace bănești	9	1074478.3

**Componenta veniturilor bugetului de stat și  
sursele de finanțare a soldului bugetar**

Denumirea	Cod	Suma, mii lei
<b>Venituri, total</b>		<b>66632000.0</b>
<b><i>Impozite și taxe</i></b>	<b>11</b>	<b>61098920.0</b>
<b>Impozite pe venit</b>	<b>111</b>	<b>12113900.0</b>
Impozit pe venitul persoanelor fizice	1111	2768900.0
Impozit pe venitul persoanelor juridice	1112	9345000.0
<b>Impozite pe proprietate</b>	<b>113</b>	<b>49100.0</b>
Impozite pe proprietate cu caracter ocazional	1133	7100.0
Alte impozite pe proprietate	1136	42000.0
<b>Impozite și taxe pe mărfuri și servicii</b>	<b>114</b>	<b>46410020.0</b>
Taxa pe valoarea adăugată	1141	34176000.0
Accize	1142	10456100.0
Taxe pentru servicii specifice	1144	8900.0
Taxe și plăți pentru utilizarea mărfurilor și pentru practicarea unor genuri de activitate	1145	620170.0
Alte taxe pentru mărfuri și servicii	1146	1148850.0
<b>Taxa asupra comerțului exterior și operațiunilor externe</b>	<b>115</b>	<b>2525900.0</b>
Taxe vamale și alte taxe de import	1151	2478100.0
Alte taxe asupra comerțului exterior și operațiunilor externe	1156	47800.0
<b><i>Granturi primite</i></b>	<b>13</b>	<b>2395101.3</b>
<b>Granturi primite de la guvernele altor state</b>	<b>131</b>	<b>5001.0</b>
Granturi curente primite de la guvernele altor state	1311	4961.0
Granturi capitale primite de la guvernele altor state	1312	40.0
<b>Granturi primite de la organizațiile internaționale</b>	<b>132</b>	<b>2390100.3</b>
Granturi curente primite de la organizațiile internaționale	1321	2150072.3
Granturi capitale primite de la organizațiile internaționale	1322	240028.0
<b><i>Alte venituri</i></b>	<b>14</b>	<b>3119150.2</b>
<b>Venituri din proprietate</b>	<b>141</b>	<b>823166.6</b>
Dobânzi încasate	1411	614467.1
Dividende primite	1412	181350.0
Renta	1415	27349.5
<b>Venituri din vânzarea mărfurilor și serviciilor</b>	<b>142</b>	<b>1373654.4</b>
Taxe și plăți administrative	1422	385400.0
Comercializarea mărfurilor și serviciilor de către instituțiile bugetare	1423	988254.4
<b>Amenzi și sancțiuni</b>	<b>143</b>	<b>401230.0</b>
<b>Donații voluntare</b>	<b>144</b>	<b>7285.0</b>
<b>Alte venituri și venituri neidentificate</b>	<b>145</b>	<b>513814.2</b>
<b><i>Transferuri primite în cadrul bugetului public național</i></b>	<b>19</b>	<b>18828.5</b>
<b>Transferuri primite între bugetul de stat și bugetele locale</b>	<b>191</b>	<b>18828.5</b>
<b>Surse de finanțare, total</b>		<b>15590000.0</b>
<b>Active financiare</b>	<b>4</b>	<b>5827866.4</b>
<b><i>Creanțe interne</i></b>	<b>41</b>	<b>1416078.0</b>

Denumirea	Cod	Suma, mii lei
Acțiuni și alte forme de participare în capital în interiorul țării	415	1216078.0
Alte creanțe interne ale bugetului	418	200000.0
<b>Împrumuturi recreditate interne între bugete</b>	<b>46</b>	<b>61803.9</b>
Împrumuturi recreditate între bugetul de stat și bugetele locale	461	61803.9
<b>Împrumuturi recreditate interne instituțiilor nefinanciare și financiare</b>	<b>47</b>	<b>4439468.2</b>
Împrumuturi recreditate instituțiilor nefinanciare	471	4435213.6
Împrumuturi recreditate instituțiilor financiare	472	4254.6
Acțiuni și alte forme de participare în capital peste hotare	485	-89483.7
<b>Datorii</b>	<b>5</b>	<b>8687655.3</b>
<b>Datorii interne</b>	<b>51</b>	<b>4660000.0</b>
Valori mobiliare de stat, cu excepția acțiunilor	513	4670000.0
Valori mobiliare de stat emise pe piața primară	5131	5000000.0
Valori mobiliare de stat emise pentru alte scopuri	5134	-330000.0
Garanții de stat interne	514	-10000.0
Garanții de stat interne	5141	-10000.0
<b>Împrumuturi externe</b>	<b>59</b>	<b>4027655.3</b>
Împrumuturi externe	595	4027655.3
Primirea împrumuturilor externe		14796223.6
Rambursarea împrumuturilor externe		-10768568.3
<b>Modificarea soldului de mijloace bănești</b>	<b>9</b>	<b>1074478.3</b>

### Bugetele autorităților finanțate de la bugetul de stat

#### 3.1. Cheltuieli

Denumirea	Codul	Suma, mii lei
<b>Secretariatul Parlamentului</b>	<b>0101</b>	
<b>Cheltuieli și active nefinanciare, total</b>	<b>2+3</b>	<b>185696.2</b>
<i>Servicii de stat cu destinație generală</i>	<i>01</i>	
Cheltuieli și active nefinanciare, total		185696.2
<i>Activitatea Parlamentului</i>	<i>0101</i>	<i>185696.2</i>
<b>Aparatul Președintelui Republicii Moldova</b>	<b>0102</b>	
<b>Cheltuieli și active nefinanciare, total</b>	<b>2+3</b>	<b>38209.3</b>
<i>Servicii de stat cu destinație generală</i>	<i>01</i>	
Cheltuieli și active nefinanciare, total		38209.3
<i>Activitatea Președintelui Republicii Moldova</i>	<i>0201</i>	<i>38209.3</i>
<b>Curtea Constituțională</b>	<b>0103</b>	
<b>Cheltuieli și active nefinanciare, total</b>	<b>2+3</b>	<b>26852.5</b>
<i>Servicii de stat cu destinație generală</i>	<i>01</i>	
Cheltuieli și active nefinanciare, total		26852.5
<i>Jurisdicție constituțională</i>	<i>0401</i>	<i>26852.5</i>
<b>Curtea de Conturi</b>	<b>0104</b>	
<b>Cheltuieli și active nefinanciare, total</b>	<b>2+3</b>	<b>58513.4</b>
<i>Servicii de stat cu destinație generală</i>	<i>01</i>	
Cheltuieli și active nefinanciare, total		58513.4
<i>Auditul extern al finanțelor publice</i>	<i>0510</i>	<i>58513.4</i>
<b>Cancelaria de Stat</b>	<b>0201</b>	
<b>Cheltuieli și active nefinanciare, total</b>	<b>2+3</b>	<b>816176.2</b>
<i>Servicii de stat cu destinație generală</i>	<i>01</i>	
Cheltuieli și active nefinanciare, total		659352.2
<i>Exercitarea guvernării</i>	<i>0301</i>	<i>119149.1</i>
<i>Servicii de suport pentru exercitarea guvernării</i>	<i>0302</i>	<i>152422.4</i>
<i>e-Transformare a Guvernării</i>	<i>0303</i>	<i>232278.7</i>
<i>Reforma administrației publice</i>	<i>0804</i>	<i>150000.0</i>
<i>Susținerea diasporei</i>	<i>2403</i>	<i>5502.0</i>
<b>Servicii în domeniul economiei</b>	<b>04</b>	
Cheltuieli și active nefinanciare, total		152824.0
<i>Promovarea exporturilor</i>	<i>5002</i>	<i>18114.4</i>
<i>Sistem de evaluare și reevaluare a bunurilor imobiliare</i>	<i>6904</i>	<i>134709.6</i>
<b>Protecție socială</b>	<b>10</b>	
Cheltuieli și active nefinanciare, total		4000.0
<i>Protecție socială în cazuri excepționale</i>	<i>9012</i>	<i>4000.0</i>
<b>Ministerul Finanțelor</b>	<b>0203</b>	
<b>Cheltuieli și active nefinanciare, total</b>	<b>2+3</b>	<b>1620218.8</b>
<i>Servicii de stat cu destinație generală</i>	<i>01</i>	
Cheltuieli și active nefinanciare, total		1620218.8



<b>Denumirea</b>	<b>Codul</b>	<b>Suma, mii lei</b>
<i>Politici și management în domeniul bugetar-fiscal</i>	0501	178290.1
<i>Administrarea veniturilor publice</i>	0502	1400950.6
<i>Inspekția financiară</i>	0504	33784.1
<i>Administrarea achizițiilor publice</i>	0508	7194.0
<b>Ministerul Justiției</b>	<b>0204</b>	
<b>Cheltuieli și active nefinanciare, total</b>	<b>2+3</b>	<b>1080087.9</b>
<b>Servicii de stat cu destinație generală</b>	<b>01</b>	
Cheltuieli și active nefinanciare, total		19392.9
<i>Servicii de arhivă</i>	1203	19392.9
<b>Ordine publică și securitate națională</b>	<b>03</b>	
Cheltuieli și active nefinanciare, total		1060695.0
<i>Politici și management în domeniul justiției</i>	4001	69983.9
<i>Apărarea drepturilor și intereselor legale ale persoanelor</i>	4008	81913.3
<i>Expertiză legală</i>	4009	17219.2
<i>Sistem integrat de informare juridică</i>	4010	10276.8
<i>Administrare judecătorească</i>	4015	12306.1
<i>Asigurarea măsurilor alternative de detenție</i>	4016	62675.9
<i>Sistemul penitenciar</i>	4302	806319.8
<b>Ministerul Afacerilor Interne</b>	<b>0205</b>	
<b>Cheltuieli și active nefinanciare, total</b>	<b>2+3</b>	<b>4166315.4</b>
<b>Servicii de stat cu destinație generală</b>	<b>01</b>	
Cheltuieli și active nefinanciare, total		364703.1
<i>Politici și management în domeniul cercetărilor științifice</i>	1901	111.2
<i>Politici și management al rezervelor materiale ale statului</i>	2701	17391.9
<i>Rezerve materiale ale statului</i>	2702	340050.0
<i>Servicii de suport în domeniul rezervelor materiale ale statului</i>	2703	7150.0
<b>Ordine publică și securitate națională</b>	<b>03</b>	
Cheltuieli și active nefinanciare, total		3534961.6
<i>Politici și management în domeniul afacerilor interne</i>	3501	58898.5
<i>Ordine și siguranță publică</i>	3502	1775967.7
<i>Migrație și azil</i>	3503	54111.5
<i>Trupe de carabinieri</i>	3504	252684.1
<i>Servicii de suport în domeniul afacerilor interne</i>	3505	210495.5
<i>Managementul frontierei</i>	3506	702137.9
<i>Cercetări științifice aplicate în domeniul afacerilor interne</i>	3507	1183.8
<i>Protecția civilă și apărarea împotriva incendiilor</i>	3702	479482.6
<b>Protecția mediului</b>	<b>05</b>	
Cheltuieli și active nefinanciare, total		11451.1
<i>Managementul deșeurilor radioactive</i>	7006	11451.1
<b>Ocrotirea sănătății</b>	<b>07</b>	
Cheltuieli și active nefinanciare, total		121478.7
<i>Asistență medicală primară</i>	8005	47512.9
<i>Asistență medicală spitalicească</i>	8010	73965.8
<b>Învățământ</b>	<b>09</b>	
Cheltuieli și active nefinanciare, total		133505.1

Denumirea	Codul	Suma, mii lei
<i>Învățământ profesional tehnic postsecundar</i>	8809	23744.3
<i>Învățământ superior</i>	8810	99472.8
<i>Perfecționarea cadrelor</i>	8812	10288.0
<b>Protecție socială</b>	<b>10</b>	
Cheltuieli și active nefinanciare, total		215.8
<i>Protecția socială a unor categorii de cetățeni</i>	9019	215.8
<b>Ministerul Afacerilor Externe și Integrării Europene</b>	<b>0206</b>	
<b>Cheltuieli și active nefinanciare, total</b>	<b>2+3</b>	<b>531674.1</b>
<b>Servicii de stat cu destinație generală</b>	<b>01</b>	
Cheltuieli și active nefinanciare, total		531674.1
<i>Politici și management în domeniul relațiilor externe</i>	0601	71006.9
<i>Promovarea intereselor naționale prin intermediul instituțiilor serviciului diplomatic</i>	0602	460667.2
<b>Ministerul Apărării</b>	<b>0207</b>	
<b>Cheltuieli și active nefinanciare, total</b>	<b>2+3</b>	<b>1968024.0</b>
<b>Apărare națională</b>	<b>02</b>	
Cheltuieli și active nefinanciare, total		1787002.6
<i>Politici și management în domeniul apărării</i>	3101	32098.7
<i>Servicii de suport în domeniul apărării naționale</i>	3104	1257165.1
<i>Forțele Armatei Naționale</i>	3106	497738.8
<b>Ocrotirea sănătății</b>	<b>07</b>	
Cheltuieli și active nefinanciare, total		141931.3
<i>Asistență medicală primară</i>	8005	27357.0
<i>Asistență medicală spitalicească</i>	8010	114574.3
<b>Învățământ</b>	<b>09</b>	
Cheltuieli și active nefinanciare, total		38962.2
<i>Învățământ superior</i>	8810	38962.2
<b>Protecție socială</b>	<b>10</b>	
Cheltuieli și active nefinanciare, total		127.9
<i>Protecția socială a unor categorii de cetățeni</i>	9019	127.9
<b>Ministerul Dezvoltării Economice și Digitalizării</b>	<b>0222</b>	
<b>Cheltuieli și active nefinanciare, total</b>	<b>2+3</b>	<b>414290.7</b>
Servicii de stat cu destinație generală	<b>01</b>	
Cheltuieli și active nefinanciare, total		15000.0
<i>Tehnologii informaționale</i>	1504	15000.0
<b>Servicii în domeniul economiei</b>	<b>04</b>	
Cheltuieli și active nefinanciare, total		399290.7
<i>Politici și management în domeniul macroeconomic și de dezvoltare a economiei</i>	5001	38409.7
<i>Promovarea exporturilor</i>	5002	107254.3
<i>Susținerea întreprinderilor mici și mijlocii</i>	5004	198784.5
<i>Protecția drepturilor consumatorilor</i>	5008	18714.0
<i>Tehnologii informaționale în sistemul de alertă</i>	5019	15027.7
<i>Dezvoltarea sistemului național de standardizare</i>	6802	5200.0
<i>Dezvoltarea sistemului național de metrologie</i>	6804	12900.5
<i>Dezvoltarea sistemului național de acreditare</i>	6805	3000.0

<b>Denumirea</b>	<b>Codul</b>	<b>Suma, mii lei</b>
<b>Ministerul Infrastructurii și Dezvoltării Regionale</b>	<b>0223</b>	
<b>Cheltuieli și active nefinanciare, total</b>	<b>2+3</b>	<b>4123276.8</b>
<b>Servicii în domeniul economiei</b>	<b>04</b>	
Cheltuieli și active nefinanciare, total		3631632.2
<i>Susținerea întreprinderilor mici și mijlocii</i>	5004	36000.0
<i>Securitate industrială</i>	5011	32528.5
<i>Surse regenerabile</i>	5809	15000.0
<i>Eficiență energetică</i>	5810	10500.0
<i>Politici și management în domeniul infrastructurii și dezvoltării regionale</i>	6101	296754.0
<i>Dezvoltarea bazei normative în construcții</i>	6104	10000.0
<i>Implementarea politicii de dezvoltare regională</i>	6105	20000.0
<i>Dezvoltarea drumurilor</i>	6402	3047663.7
<i>Dezvoltarea transportului naval</i>	6403	15876.1
<i>Dezvoltarea transportului auto</i>	6404	52032.2
<i>Dezvoltarea transportului feroviar</i>	6405	7200.0
<i>Dezvoltarea transportului aerian</i>	6406	64077.7
<i>Dezvoltarea turismului</i>	6602	24000.0
<b>Gospodăria de locuințe și gospodăria serviciilor comunale</b>	<b>06</b>	
Cheltuieli și active nefinanciare, total		453560.1
<i>Dezvoltarea gospodăriei de locuințe și serviciilor comunale</i>	7502	70000.0
<i>Aprovizionarea cu apă și canalizare</i>	7503	368410.1
<i>Construcția locuințelor</i>	7504	15150.0
<b>Învățământ</b>	<b>09</b>	
Cheltuieli și active nefinanciare, total		38084.5
<i>Educație timpurie</i>	8802	1586.4
<i>Învățământ primar</i>	8803	8380.0
<i>Învățământ gimnazial</i>	8804	10475.0
<i>Învățământ liceal</i>	8806	17643.1
<b>Ministerul Agriculturii și Industriei Alimentare</b>	<b>0224</b>	
<b>Cheltuieli și active nefinanciare, total</b>	<b>2+3</b>	<b>2376992.5</b>
<b>Servicii în domeniul economiei</b>	<b>04</b>	
Cheltuieli și active nefinanciare, total		2376992.5
<i>Politici și management în domeniul agriculturii și industriei alimentare</i>	5101	39934.8
<i>Dezvoltarea durabilă a sectoarelor fitotehnie și horticultură</i>	5102	395395.4
<i>Creșterea și sănătatea animalelor</i>	5103	81825.2
<i>Dezvoltarea viticulturii și vinificației</i>	5104	39831.8
<i>Subvenționarea producătorilor agricoli</i>	5105	1607034.9
<i>Securitate alimentară</i>	5106	86946.7
<i>Cercetări științifice aplicate în domeniul agriculturii, în direcția strategică „Biotehnologie”</i>	5107	112487.4
<i>Sisteme de irigare și desecare</i>	5108	7000.0
<i>Conservarea și sporirea fertilității solurilor</i>	6903	6536.3
<b>Ministerul Mediului</b>	<b>0225</b>	
<b>Cheltuieli și active nefinanciare, total</b>	<b>2+3</b>	<b>608092.4</b>
<b>Servicii în domeniul economiei</b>	<b>04</b>	

<b>Denumirea</b>	<b>Codul</b>	<b>Suma, mii lei</b>
Cheltuieli și active nefinanciare, total		136764.4
<i>Managementul în domeniul sectorului forestier</i>	5401	6584.8
<i>Amenajarea, regenerarea, extinderea și protecția fondului forestier național</i>	5402	111000.0
<i>Dezvoltarea ariilor naturale protejate de stat</i>	5404	10000.0
<i>Reglementare și control al extracției resurselor minerale utile</i>	5902	4148.6
<i>Explorarea subsolului</i>	5903	5031.0
<b>Protecția mediului</b>	<b>05</b>	
Cheltuieli și active nefinanciare, total		378250.5
<i>Schimbări climatice – predicții, prognoze și avertizări</i>	5010	36790.2
<i>Politici și management în domeniul protecției mediului</i>	7001	57015.6
<i>Managementul integrat al deșeurilor și al substanțelor chimice</i>	7002	31600.0
<i>Controlul și supravegherea respectării legislației de mediu</i>	7003	50808.8
<i>Protecția și gestionarea resurselor de apă, a inundațiilor și secetelor</i>	7004	154422.7
<i>Protecția și conservarea biodiversității</i>	7005	34300.5
<i>Radioprotecție, securitate nucleară și chimică</i>	7008	3204.3
<i>Atenuarea și adaptarea la schimbările climatice</i>	7011	10108.4
<b>Gospodăria de locuințe și gospodăria serviciilor comunale</b>	<b>06</b>	
Cheltuieli și active nefinanciare, total		93077.5
<i>Aprovizionarea cu apă și canalizare</i>	7503	93077.5
<b>Ministerul Educației și Cercetării</b>	<b>0226</b>	
<b>Cheltuieli și active nefinanciare, total</b>	<b>2+3</b>	<b>3446140.9</b>
<b>Servicii de stat cu destinație generală</b>	<b>01</b>	
Cheltuieli și active nefinanciare, total		120928.3
<i>Cercetări științifice aplicate în direcția strategică „Patrimoniul național și dezvoltarea societății”</i>	0807	50186.2
<i>Cercetări științifice fundamentale în direcție strategică „Patrimoniul național și dezvoltarea societății”</i>	1606	31538.9
<i>Politici și management în domeniul cercetărilor științifice</i>	1901	428.0
<i>Servicii de suport pentru sfera științei și inovării</i>	1907	38775.2
<b>Servicii în domeniul economiei</b>	<b>04</b>	
Cheltuieli și active nefinanciare, total		129668.1
<i>Cercetări științifice aplicate în domeniul politicilor macroeconomice și programelor de dezvoltare economică, în direcția strategică „Materiale, tehnologii și produse inovative”</i>	5007	84499.0
<i>Cercetări științifice aplicate în domeniul agriculturii, în direcția strategică „Biotehnologie”</i>	5107	45169.1
<b>Protecția mediului</b>	<b>05</b>	
Cheltuieli și active nefinanciare, total		104653.5
<i>Cercetări științifice aplicate în domeniul protecției mediului</i>	7007	104653.5
<b>Cultură, sport, tineret, culte și odihnă</b>	<b>08</b>	
Cheltuieli și active nefinanciare, total		231608.0
<i>Politici și management în domeniul tineretului și sportului</i>	8601	3766.4
<i>Sport</i>	8602	208737.4
<i>Tineret</i>	8603	19104.2

Denumirea	Codul	Suma, mii lei
<b>Învățământ</b>	<b>09</b>	
Cheltuieli și active nefinanciare, total		2859283.0
<i>Politici și management în domeniul educației și cercetării</i>	8801	80758.9
<i>Învățământ gimnazial</i>	8804	10945.2
<i>Învățământ special</i>	8805	16861.6
<i>Învățământ liceal</i>	8806	176412.9
<i>Învățământ profesional tehnic secundar</i>	8808	584884.3
<i>Învățământ profesional tehnic postsecundar</i>	8809	595561.7
<i>Învățământ superior</i>	8810	1106375.9
<i>Perfecționarea cadrelor</i>	8812	39485.1
<i>Servicii generale în educație</i>	8813	94729.1
<i>Educație extrașcolară și susținerea elevilor dotați</i>	8814	46986.0
<i>Curriculum</i>	8815	81269.0
<i>Asigurarea calității în învățământ</i>	8816	25013.3
<b>Ministerul Culturii</b>	<b>0227</b>	
<b>Cheltuieli și active nefinanciare, total</b>	<b>2+3</b>	<b>667156.5</b>
<b>Servicii de stat cu destinație generală</b>	<b>01</b>	
Cheltuieli și active nefinanciare, total		17419.9
<i>Cercetări științifice aplicate în direcția strategică „Patrimoniul național și dezvoltarea societății”</i>	0807	6686.7
<i>Cercetări științifice fundamentale în direcție strategică „Patrimoniul național și dezvoltarea societății”</i>	1606	10733.2
<b>Servicii în domeniul economiei</b>	<b>04</b>	
Cheltuieli și active nefinanciare, total		9000.0
<i>Politici și management în domeniul turismului</i>	6601	3500.0
<i>Dezvoltarea turismului</i>	6602	5500.0
<b>Cultură, sport, tineret, culte și odihnă</b>	<b>08</b>	
Cheltuieli și active nefinanciare, total		573856.3
<i>Politici și management în domeniul culturii</i>	8501	20232.6
<i>Dezvoltarea culturii</i>	8502	433489.4
<i>Protejarea și punerea în valoare a patrimoniului cultural național</i>	8503	97603.8
<i>Susținerea culturii scrise</i>	8504	7412.1
<i>Susținerea cinematografului</i>	8510	15118.4
<b>Învățământ</b>	<b>09</b>	
Cheltuieli și active nefinanciare, total		66880.3
<i>Învățământ superior</i>	8810	66880.3
<b>Ministerul Muncii și Protecției Sociale</b>	<b>0228</b>	
<b>Cheltuieli și active nefinanciare, total</b>	<b>2+3</b>	<b>2658298.3</b>
<b>Servicii în domeniul economiei</b>	<b>04</b>	
Cheltuieli și active nefinanciare, total		75446.6
<i>Servicii generale în domeniul forței de muncă</i>	5003	75446.6
<b>Protecție socială</b>	<b>10</b>	
Cheltuieli și active nefinanciare, total		2582851.7
<i>Politici și management în domeniul protecției sociale</i>	9001	232080.3
<i>Protecția persoanelor în etate</i>	9004	212427.6

<b>Denumirea</b>	<b>Codul</b>	<b>Suma, mii lei</b>
<i>Protecția familiei și copilului</i>	9006	372165.5
<i>Protecția șomerilor</i>	9008	34135.9
<i>Protecția socială a persoanelor cu dizabilități</i>	9010	952399.7
<i>Protecție socială în cazuri excepționale</i>	9012	15330.8
<i>Serviciul public în domeniul protecției sociale</i>	9017	13217.3
<i>Protecția socială a unor categorii de cetățeni</i>	9019	746167.9
<i>Susținerea activităților sistemului de protecție socială</i>	9020	4926.7
<b>Ministerul Sănătății</b>	<b>0229</b>	
<b>Cheltuieli și active nefinanciare, total</b>	<b>2+3</b>	<b>2238722.9</b>
<b>Ocrotirea sănătății</b>	<b>07</b>	
Cheltuieli și active nefinanciare, total		1819281.9
<i>Politici și management în domeniul ocrotirii sănătății</i>	8001	49546.6
<i>Sănătate publică</i>	8004	313785.8
<i>Asistență medicală specializată de ambulatoriu</i>	8006	13177.4
<i>Cercetări științifice aplicate în domeniul sănătății publice și serviciilor medicale, în direcția strategică „Sănătate și biomedicina”</i>	8007	43017.2
<i>Asistență medicală de reabilitare și recuperare</i>	8013	129992.2
<i>Medicină legală</i>	8014	88638.7
<i>Programe naționale și speciale în domeniul ocrotirii sănătății</i>	8018	556381.0
dintre care transferuri acordate între instituțiile din cadrul bugetului de stat		1267.0
<i>Dezvoltarea și modernizarea instituțiilor în domeniul ocrotirii sănătății</i>	8019	624743.0
<b>Învățământ</b>	<b>09</b>	
Cheltuieli și active nefinanciare, total		378364.0
<i>Învățământ profesional tehnic postsecundar</i>	8809	115149.2
<i>Învățământ superior</i>	8810	185729.1
<i>Învățământ postuniversitar</i>	8811	76991.8
<i>Servicii generale în educație</i>	8813	493.9
<b>Protecție socială</b>	<b>10</b>	
Cheltuieli și active nefinanciare, total		41077.0
<i>Protecția socială a unor categorii de cetățeni</i>	9019	41077.0
<b>Ministerul Energiei</b>	<b>0230</b>	
<b>Cheltuieli și active nefinanciare, total</b>	<b>2+3</b>	<b>679115.9</b>
<b>Servicii în domeniul economiei</b>	<b>04</b>	
Cheltuieli și active nefinanciare, total		679115.9
<i>Politici și management în sectorul energetic</i>	5801	38969.1
<i>Rețele și conducte de gaz</i>	5802	269.4
<i>Rețele electrice</i>	5803	71447.0
<i>Rețele termice</i>	5805	5341.8
<i>Eficiență energetică</i>	5810	563088.6
<b>Biroul Național de Statistică</b>	<b>0241</b>	
<b>Cheltuieli și active nefinanciare, total</b>	<b>2+3</b>	<b>368695.4</b>
<b>Servicii de stat cu destinație generală</b>	<b>01</b>	
Cheltuieli și active nefinanciare, total		368695.4

<b>Denumirea</b>	<b>Codul</b>	<b>Suma, mii lei</b>
<i>Politici și management în domeniul statisticii</i>	1201	53697.0
<i>Lucrări statistice</i>	1202	70668.5
<i>Desfășurarea recensămintelor</i>	1204	244329.9
<b>Agenția Relații Funciare și Cadastru</b>	<b>0242</b>	
<b>Cheltuieli și active nefinanciare, total</b>	<b>2+3</b>	<b>27123.5</b>
<b><i>Servicii în domeniul economiei</i></b>	<b>04</b>	
Cheltuieli și active nefinanciare, total		27123.5
<i>Politici și management în domeniul geodeziei, cartografiei și cadastrului</i>	6901	7845.8
<i>Dezvoltarea relațiilor funciare și a cadastrului</i>	6902	5430.0
<i>Sistem de evaluare și reevaluare a bunurilor imobiliare</i>	6904	3750.0
<i>Geodezie, cartografie și geoinformatică</i>	6905	10097.7
<b>Agenția Relații Interetnice</b>	<b>0243</b>	
<b>Cheltuieli și active nefinanciare, total</b>	<b>2+3</b>	<b>5596.7</b>
<b><i>Servicii de stat cu destinație generală</i></b>	<b>01</b>	
Cheltuieli și active nefinanciare, total		5596.7
<i>Politici și management în domeniul minorităților naționale</i>	2401	5096.7
<i>Relații interetnice</i>	2402	500.0
<b>Agenția Medicamentului și Dispozitivelor Medicale</b>	<b>0248</b>	
<b>Cheltuieli și active nefinanciare, total</b>	<b>2+3</b>	<b>50650.2</b>
<b><i>Ocrotirea sănătății</i></b>	<b>07</b>	
Cheltuieli și active nefinanciare, total		50650.2
<i>Management al medicamentelor și dispozitivelor medicale</i>	8016	45650.2
<i>Dezvoltarea și modernizarea instituțiilor în domeniul ocrotirii sănătății</i>	8019	5000.0
<b>Agenția Proprietății Publice</b>	<b>0249</b>	
<b>Cheltuieli și active nefinanciare, total</b>	<b>2+3</b>	<b>32455.0</b>
<b><i>Servicii în domeniul economiei</i></b>	<b>04</b>	
Cheltuieli și active nefinanciare, total		32455.0
<i>Administrarea patrimoniului de stat</i>	5009	32455.0
<b>Agenția Națională pentru Cercetare și Dezvoltare</b>	<b>0250</b>	
<b>Cheltuieli și active nefinanciare, total</b>	<b>2+3</b>	<b>89048.5</b>
<b><i>Servicii de stat cu destinație generală</i></b>	<b>01</b>	
Cheltuieli și active nefinanciare, total		39172.3
<i>Cercetări științifice aplicate în direcția strategică „Patrimoniul național și dezvoltarea societății”</i>	0807	14898.1
<i>Politici și management în domeniul cercetărilor științifice</i>	1901	17644.5
<i>Servicii de suport pentru sfera științei și inovării</i>	1907	1350.0
<i>Pregătirea cadrelor prin postdoctorat</i>	1908	5279.7
<b><i>Servicii în domeniul economiei</i></b>	<b>04</b>	
Cheltuieli și active nefinanciare, total		30443.9
<i>Cercetări științifice aplicate în domeniul politicilor macroeconomice și programelor de dezvoltare economică, în direcția strategică „Materiale, tehnologii și produse inovative”</i>	5007	16193.6

<b>Denumirea</b>	<b>Codul</b>	<b>Suma, mii lei</b>
<i>Cercetări științifice aplicate în domeniul agriculturii, în direcția strategică „Biotehnologie”</i>	5107	14250.3
<b>Protecția mediului</b>	<b>05</b>	
Cheltuieli și active nefinanciare, total		13602.6
<i>Cercetări științifice aplicate în domeniul protecției mediului</i>	7007	13602.6
<b>Ocrotirea sănătății</b>	<b>07</b>	
Cheltuieli și active nefinanciare, total		5829.7
<i>Cercetări științifice aplicate în domeniul sănătății publice și serviciilor medicale, în direcția strategică „Sănătate și biomedicină”</i>	8007	5829.7
<b>Agenția de Stat pentru Proprietatea Intelectuală</b>	<b>0252</b>	
<b>Cheltuieli și active nefinanciare, total</b>	<b>2+3</b>	<b>54765.8</b>
<b>Servicii în domeniul economiei</b>	<b>04</b>	
Cheltuieli și active nefinanciare, total		54765.8
<i>Proprietate intelectuală</i>	5017	54765.8
<b>Agenția Națională pentru Siguranța Alimentelor</b>	<b>0275</b>	
<b>Cheltuieli și active nefinanciare, total</b>	<b>2+3</b>	<b>353019.1</b>
<b>Servicii în domeniul economiei</b>	<b>04</b>	
Cheltuieli și active nefinanciare, total		350455.8
<i>Dezvoltarea durabilă a sectoarelor fitotehnie și horticultură</i>	5102	200.0
<i>Creșterea și sănătatea animalelor</i>	5103	70812.7
<i>Securitate alimentară</i>	5106	279443.1
<b>Protecție socială</b>	<b>10</b>	
Cheltuieli și active nefinanciare, total		2563.3
<i>Protecția socială a unor categorii de cetățeni</i>	9019	2563.3
<b>Agenția Națională Antidoping</b>	<b>0277</b>	
<b>Cheltuieli și active nefinanciare, total</b>	<b>2+3</b>	<b>6725.6</b>
<b>Cultură, sport, tineret, culte și odihnă</b>	<b>08</b>	
Cheltuieli și active nefinanciare, total		6725.6
<i>Politici și management în domeniul tineretului și sportului</i>	8601	6725.6
<b>Centrul Serviciului Civil</b>	<b>0279</b>	
<b>Cheltuieli și active nefinanciare, total</b>	<b>2+3</b>	<b>2022.7</b>
<b>Apărare națională</b>	<b>02</b>	
Cheltuieli și active nefinanciare, total		2022.7
<i>Serviciul civil de alternativă</i>	3105	2022.7
<b>Consiliul Superior al Magistraturii</b>	<b>0301</b>	
<b>Cheltuieli și active nefinanciare, total</b>	<b>2+3</b>	<b>660621.3</b>
<b>Ordine publică și securitate națională</b>	<b>03</b>	
Cheltuieli și active nefinanciare, total		660621.3
<i>Organizarea sistemului judecătoresc</i>	4002	25255.9
<i>Înfăptuirea justiției</i>	4018	635365.4
<b>Consiliul Superior al Procurorilor</b>	<b>0302</b>	
<b>Cheltuieli și active nefinanciare, total</b>	<b>2+3</b>	<b>25347.1</b>



Denumirea	Codul	Suma, mii lei
<b>Ordine publică și securitate națională</b>	<b>03</b>	
Cheltuieli și active nefinanciare, total		25347.1
<i>Organizarea activității sistemului Procuraturii</i>	4019	25347.1
<b>Procuratura Generală</b>	<b>0303</b>	
<b>Cheltuieli și active nefinanciare, total</b>	<b>2+3</b>	<b>425065.0</b>
<b>Ordine publică și securitate națională</b>	<b>03</b>	
Cheltuieli și active nefinanciare, total		425065.0
<i>Implementarea politicii penale a statului</i>	4006	425065.0
<b>Oficiul Avocatului Poporului</b>	<b>0401</b>	
<b>Cheltuieli și active nefinanciare, total</b>	<b>2+3</b>	<b>24458.4</b>
<b>Servicii de stat cu destinație generală</b>	<b>01</b>	
Cheltuieli și active nefinanciare, total		24458.4
<i>Respectarea drepturilor și libertăților omului</i>	0402	24458.4
<b>Comisia Electorală Centrală</b>	<b>0402</b>	
<b>Cheltuieli și active nefinanciare, total</b>	<b>2+3</b>	<b>363916.1</b>
<b>Servicii de stat cu destinație generală</b>	<b>01</b>	
Cheltuieli și active nefinanciare, total		363916.1
<i>Sistemul electoral</i>	2202	363916.1
<b>Centrul Național pentru Protecția Datelor cu Caracter Personal</b>	<b>0403</b>	
<b>Cheltuieli și active nefinanciare, total</b>	<b>2+3</b>	<b>11137.6</b>
<b>Servicii de stat cu destinație generală</b>	<b>01</b>	
Cheltuieli și active nefinanciare, total		11137.6
<i>Protecția datelor personale</i>	1503	11137.6
<b>Consiliul Audiovizualului</b>	<b>0404</b>	
<b>Cheltuieli și active nefinanciare, total</b>	<b>2+3</b>	<b>17104.2</b>
<b>Cultură, sport, tineret, culte și odihnă</b>	<b>08</b>	
Cheltuieli și active nefinanciare, total		17104.2
<i>Asigurarea controlului asupra instituțiilor din domeniul audiovizualului</i>	8509	17104.2
<b>Consiliul Concurenței</b>	<b>0405</b>	
<b>Cheltuieli și active nefinanciare, total</b>	<b>2+3</b>	<b>30784.3</b>
<b>Servicii în domeniul economiei</b>	<b>04</b>	
Cheltuieli și active nefinanciare, total		30784.3
<i>Protecția concurenței</i>	5005	30784.3
<b>Serviciul de Informații și Securitate</b>	<b>0406</b>	
<b>Cheltuieli și active nefinanciare, total</b>	<b>2+3</b>	<b>426418.1</b>
<b>Ordine publică și securitate națională</b>	<b>03</b>	
Cheltuieli și active nefinanciare, total		415045.1
<i>Politici și management în domeniul securității naționale</i>	3601	357487.8
<i>Asigurarea securității de stat</i>	3602	57557.3
<b>Servicii în domeniul economiei</b>	<b>04</b>	
Cheltuieli și active nefinanciare, total		11373.0

Denumirea	Codul	Suma, mii lei
<i>Sistemul de curierat</i>	6502	11373.0
<b>Autoritatea Națională de Integritate</b>	<b>0407</b>	
<b>Cheltuieli și active nefinanciare, total</b>	<b>2+3</b>	<b>23709.5</b>
<i>Servicii de stat cu destinație generală</i>	<i>01</i>	
Cheltuieli și active nefinanciare, total		23709.5
<i>Controlul averii, intereselor personale, regimului juridic al conflictelor de interese, incompatibilităților și restricțiilor</i>	0702	23709.5
<b>Serviciul de Protecție și Pază de Stat</b>	<b>0408</b>	
<b>Cheltuieli și active nefinanciare, total</b>	<b>2+3</b>	<b>205756.4</b>
<i>Ordine publică și securitate națională</i>	<i>03</i>	
Cheltuieli și active nefinanciare, total		205756.4
<i>Cercetări științifice aplicate în domeniul afacerilor interne</i>	3507	813.2
<i>Asigurarea securității de stat</i>	3602	204943.2
<b>Consiliul pentru egalitate</b>	<b>0409</b>	
<b>Cheltuieli și active nefinanciare, total</b>	<b>2+3</b>	<b>6676.4</b>
<i>Servicii de stat cu destinație generală</i>	<i>01</i>	
Cheltuieli și active nefinanciare, total		6676.4
<i>Protecția împotriva discriminării</i>	0403	6676.4
<b>Agencia Națională pentru Soluționarea Contestațiilor</b>	<b>0410</b>	
<b>Cheltuieli și active nefinanciare, total</b>	<b>2+3</b>	<b>9059.9</b>
<i>Servicii de stat cu destinație generală</i>	<i>01</i>	
Cheltuieli și active nefinanciare, total		9059.9
<i>Administrarea achizițiilor publice</i>	0508	9059.9
<b>Serviciul Prevenirea și Combaterea Spălării Banilor</b>	<b>0411</b>	
<b>Cheltuieli și active nefinanciare, total</b>	<b>2+3</b>	<b>19669.6</b>
<i>Ordine publică și securitate națională</i>	<i>03</i>	
Cheltuieli și active nefinanciare, total		19669.6
<i>Prevenirea și combaterea spălării banilor și finanțării terorismului</i>	4803	19669.6
<b>Centrul Național Anticorupție</b>	<b>0412</b>	
<b>Cheltuieli și active nefinanciare, total</b>	<b>2+3</b>	<b>155421.8</b>
<i>Ordine publică și securitate națională</i>	<i>03</i>	
Cheltuieli și active nefinanciare, total		155421.8
<i>Prevenire, cercetare și combatere a contravențiilor corupționale</i>	4802	155421.8
<b>Centrul pentru Comunicare Strategică și Combatere a Dezinformării</b>	<b>0413</b>	
<b>Cheltuieli și active nefinanciare, total</b>	<b>2+3</b>	<b>20,000.0</b>
<i>Servicii de stat cu destinație generală</i>	<i>01</i>	
Cheltuieli și active nefinanciare, total		20,000.0
<i>Prevenirea și combaterea dezinformării</i>	0809	20,000.0
<b>Academia de Științe a Moldovei</b>	<b>0501</b>	
<b>Cheltuieli și active nefinanciare, total</b>	<b>2+3</b>	<b>33109.2</b>

<b>Denumirea</b>	<b>Codul</b>	<b>Suma, mii lei</b>
<b><i>Servicii de stat cu destinație generală</i></b>	<b>01</b>	
Cheltuieli și active nefinanciare, total		33109.2
<i>Politici și management în domeniul cercetărilor științifice</i>	1901	14403.5
<i>Servicii de suport pentru sfera științei și inovării</i>	1907	18705.7
<b>Institutul Național al Justiției</b>	<b>0502</b>	
<b>Cheltuieli și active nefinanciare, total</b>	<b>2+3</b>	<b>24263.6</b>
<b><i>Ordine publică și securitate națională</i></b>	<b>03</b>	
Cheltuieli și active nefinanciare, total		24263.6
<i>Instruire inițială și continuă în domeniul justiției</i>	4012	24263.6
<b>Instituția publică națională a audiovizualului Compania „Teleradio-Moldova”</b>	<b>0503</b>	
<b>Cheltuieli și active nefinanciare, total</b>	<b>2+3</b>	<b>185783.6</b>
<b><i>Cultură, sport, tineret, culte și odihnă</i></b>	<b>08</b>	
Cheltuieli și active nefinanciare, total		185783.6
<i>Susținerea televiziunii și radiodifuziunii publice</i>	8505	185783.6
<b>Acțiuni generale</b>	<b>0799</b>	
<b>Cheltuieli și active nefinanciare, total</b>	<b>2+3</b>	<b>50861007.7</b>
<b><i>Servicii de stat cu destinație generală</i></b>	<b>01</b>	
Cheltuieli și active nefinanciare, total		9891392.3
<i>Politici și management în domeniul bugetar-fiscal</i>	0501	51643.9
<i>Cooperare externă</i>	0604	56500.0
<i>Gestionarea fondurilor de rezervă și de intervenție</i>	0802	400000.0
<i>Reintegrarea țării</i>	0803	15000.0
<i>Acțiuni cu caracter general</i>	0808	1700913.2
<i>Raporturi interbugetare pentru nivelarea posibilităților financiare</i>	1101	2539069.9
<i>Raporturi interbugetare cu destinație specială</i>	1102	630.0
<i>Datoria de stat internă</i>	1701	2796837.0
<i>Datoria de stat externă</i>	1702	2330798.3
<b><i>Servicii în domeniul economiei</i></b>	<b>04</b>	
Cheltuieli și active nefinanciare, total		869604.8
<i>Servicii generale în domeniul forței de muncă</i>	5003	20000.0
<i>Dezvoltarea drumurilor</i>	6402	849604.8
<b><i>Ocrotirea sănătății</i></b>	<b>07</b>	
Cheltuieli și active nefinanciare, total		6999402.4
<i>Programe naționale și speciale în domeniul ocrotirii sănătății</i>	8018	150648.1
<i>Asigurarea obligatorie de asistență medicală din partea statului</i>	8020	6848754.3
<b><i>Cultură, sport, tineret, culte și odihnă</i></b>	<b>08</b>	
Cheltuieli și active nefinanciare, total		362677.9
<i>Tineret</i>	8603	1500.0
<i>Asigurarea de către stat a școlilor sportive la nivel local</i>	8604	361177.9
<b><i>Învățământ</i></b>	<b>09</b>	
Cheltuieli și active nefinanciare, total		13871388.1
<i>Asigurarea de către stat a învățământului la nivel local</i>	8817	13871388.1

<b>Denumirea</b>	<b>Codul</b>	<b>Suma, mii lei</b>
<b><i>Protecție socială</i></b>	<b><i>10</i></b>	
Cheltuieli și active nefinanciare, total		18866542.2
<i>Protecție în domeniul asigurării cu locuințe</i>	<i>9009</i>	<i>160000.0</i>
<i>Susținerea suplimentară a unor categorii de populație</i>	<i>9011</i>	<i>150162.0</i>
<i>Compensarea pierderilor pentru depunerile bănești ale cetățenilor în Banca de Economii</i>	<i>9014</i>	<i>15000.0</i>
<i>Protecția socială a persoanelor în situații de risc</i>	<i>9015</i>	<i>11676175.0</i>
<i>Susținerea sistemului public de asigurări sociale</i>	<i>9016</i>	<i>6578860.8</i>
<i>Protecția socială a unor categorii de cetățeni</i>	<i>9019</i>	<i>4950.0</i>
<i>Compensarea diferenței de tarife la energia electrică și gazele naturale pentru populația din unele localități din raioanele Dubăsari și Căușeni și din satul Varnița din raionul Anenii Noi</i>	<i>9030</i>	<i>163223.8</i>
<i>Asistența socială de către stat a unor categorii de cetățeni la nivel local</i>	<i>9032</i>	<i>118170.6</i>
<b>TOTAL</b>		<b>82222000.0</b>

## 3.2. Resurse

mii lei

Denumirea	Cod	Total	inclusiv:		
			resurse generale	venituri colectate	resurse ale proiectelor finanțate din surse externe
Secretariatul Parlamentului	0101	185696.2	184036.2	1660.0	
Aparatul Președintelui Republicii Moldova	0102	38209.3	37859.3	350.0	
Curtea Constituțională	0103	26852.5	26852.5		
Curtea de Conturi	0104	58513.4	58513.4		
Cancelaria de Stat	0201	816176.2	479060.4	65796.9	271318.9
Ministerul Finanțelor	0203	1620218.8	1580488.9	30227.9	9502.0
Ministerul Justiției	0204	1080087.9	1050460.4	14402.0	15225.5
<i>dintre care transferuri primite între instituții în cadrul bugetului de stat</i>		<i>1267.0</i>			<i>1267.0</i>
Ministerul Afacerilor Interne	0205	4166315.4	4049443.9	97252.0	19619.5
Ministerul Afacerilor Externe și Integrării Europene	0206	531674.1	509544.1	22130.0	
Ministerul Apărării	0207	1968024.0	1916489.3	46394.7	5140.0
Ministerul Dezvoltării Economice și Digitalizării	0222	414290.7	312970.7		101320.0
Ministerul Infrastructurii și Dezvoltării Regionale	0223	4123276.8	2428597.1	77865.2	1616814.5
Ministerul Agriculturii și Industriei Alimentare	0224	2376992.5	1898975.1	80590.5	397426.9
Ministerul Mediului	0225	608092.4	565874.3	8770.0	33448.1
Ministerul Educației și Cercetării	0226	3446140.9	3145251.7	16450.5	284438.7
Ministerul Culturii	0227	667156.5	656464.8	8297.0	2394.7
Ministerul Muncii și Protecției Sociale	0228	2658298.3	2635778.0	22520.3	
Ministerul Sănătății	0229	2238722.9	1555102.4	98955.7	584664.8
Ministerul Energiei	0230	679115.9	173347.2	247100.0	258668.7
Biroul Național de Statistică	0241	368695.4	365958.2	2650.0	87.2
Agenția Relații Funciare și Cadastru	0242	27123.5	26948.5	175.0	
Agenția Relații Interetnice	0243	5596.7	5046.7	550.0	
Agenția Medicamentului și Dispozitivelor Medicale	0248	50650.2	7650.2	43000.0	
Agenția Proprietății Publice	0249	32455.0	32455.0		
Agenția Națională pentru Cercetare și Dezvoltare	0250	89048.5	78875.7		10172.8
Agenția de Stat pentru Proprietatea Intelectuală	0252	54765.8	2000.0	52765.8	
Agenția Națională pentru Siguranța Alimentelor	0275	353019.1	304019.1	49000.0	
Agenția Națională Antidoping	0277	6725.6	6687.6	38.0	
Centrul Serviciului Civil	0279	2022.7	2022.7		
Consiliul Superior al Magistraturii	0301	660621.3	659613.4	1007.9	
Consiliul Superior al Procurorilor	0302	25347.1	25347.1		
Procuratura Generală	0303	425065.0	420185.0	4880.0	
Oficiul Avocatului Poporului	0401	24458.4	20566.7	3000.0	891.7
Comisia Electorală Centrală	0402	363916.1	363816.1	100.0	
Centrul Național pentru Protecția Datelor cu Caracter Personal	0403	11137.6	11137.6		
Consiliul Audiovizualului	0404	17104.2	17094.2	10.0	
Consiliul Concurenței	0405	30784.3	30484.3	300.0	
Serviciul de Informații și Securitate	0406	426418.1	418245.1	8173.0	
Autoritatea Națională de Integritate	0407	23709.5	23709.5		
Serviciul de Protecție și Pază de Stat	0408	205756.4	203175.2	1768.0	813.2
Consiliul pentru egalitate	0409	6676.4	6676.4		
Agenția Națională pentru Soluționarea Contestațiilor	0410	9059.9	9059.9		
Serviciul Prevenirea și Combaterea Spălării Banilor	0411	19669.6	19669.6		
Centrul Național Anticorupție	0412	155421.8	153979.8	1442.0	
Centrul pentru Comunicare Strategică și Combatere a Dezinformării	0413	20000.0	20000.0		
Academia de Științe a Moldovei	0501	33109.2	25412.2	7400.0	297.0
Institutul Național al Justiției	0502	24263.6	24059.1	204.5	
Instituția Publică Națională a Audiovizualului Compania "Teleradio-Moldova"	0503	185783.6	185783.6		
Acțiuni generale	0799	50861007.7	50861007.7		
<b>TOTAL</b>		<b>82222000.0</b>	<b>77595795.9</b>	<b>1015226.9</b>	<b>3610977.2</b>

## Cheltuielile bugetului de stat conform clasificății funcționale

Denumirea	Cod	Suma, mii lei
<b>Servicii de stat cu destinație generală</b>	<b>01</b>	<b>14454884.5</b>
Autorități legislative și executive, servicii bugetar-fiscale, afaceri externe	011	2712398.1
Servicii generale	013	849989.1
Cercetări științifice fundamentale	014	138969.9
Cercetări științifice aplicate legate de servicii de stat cu destinație generală	015	71771.0
Servicii de stat cu destinație generală neatribuite la alte grupe	016	3014421.2
Serviciul datoriei	017	5127635.3
Raporturi între nivelele administrației publice	018	2539699.9
<b>Apărare națională</b>	<b>02</b>	<b>1789025.3</b>
Forțe de apărare națională	021	497738.8
Alte servicii în domeniul apărării neatribuite la alte grupe	025	1291286.5
<b>Ordine publică și securitate națională</b>	<b>03</b>	<b>6526846.5</b>
Afaceri interne	031	3615385.0
Servicii de protecție civilă și situații excepționale	032	479482.6
Justiție	033	1389672.2
Sistemul penitenciar	034	806319.8
Cercetări științifice aplicate în domeniul ordinii publice și securității naționale	035	1997.0
Alte servicii în domeniul ordinii publice și securității naționale neatribuite la alte grupe	036	233989.9
<b>Servicii în domeniul economiei</b>	<b>04</b>	<b>8997740.5</b>
Servicii economice generale, comerciale și în domeniul forței de muncă	041	611406.2
Agricultură, gospodărie silvică, gospodărie piscicolă și gospodărie de vânătoare	042	2742545.7
Combustibil și energie	043	704615.9
Minerit, industrie și construcții	044	315933.6
Transport	045	4036454.5
Comunicații	046	26400.7
Alte activități economice	047	287784.5
Cercetări științifice aplicate în domeniul economiei	048	272599.4
<b>Protecția mediului</b>	<b>05</b>	<b>507957.7</b>
Colectarea și distrugerea deșeurilor	051	43051.1
Protecție împotriva poluării mediului	053	205231.5
Protecție a biodiversității	054	34300.5
Cercetări științifice aplicate în domeniul protecției mediului	055	118256.1
Alte servicii în domeniul protecției mediului neatribuite la alte grupe	056	107118.5
<b>Gospodăria de locuințe și gospodăria serviciilor comunale</b>	<b>06</b>	<b>546637.6</b>
Gospodăria de locuințe	061	15150.0
Dezvoltarea comunală și amenajare	062	70000.0
Aprovizionarea cu apă	063	461487.6
<b>Ocotirea sănătății</b>	<b>07</b>	<b>9138574.2</b>
Produse, utilaje și echipament medical	071	45650.2
Servicii de ambulator	072	88047.3
Servicii spitalicești	073	318532.3
Servicii de sănătate publică	074	1020814.9
<i>dintre care transferuri acordate între instituții în cadrul bugetului de stat</i>		<i>1267.0</i>
Cercetări științifice aplicate în domeniul ocotirii sănătății	075	48846.9
Alte servicii în domeniul sănătății neatribuite la alte grupe	076	7616682.6
<b>Cultură, sport, tineret, culte și odihnă</b>	<b>08</b>	<b>1377755.6</b>

Denumirea	Cod	Suma, mii lei
Servicii de sport, tineret și odihnă	081	590519.5
Servicii în domeniul culturii	082	546211.6
Servicii tele-radio și de presă	083	210299.9
Alte servicii în domeniul culturii, tineretului, sportului, odihnei și cultelor neatribuite la alte grupe	086	30724.6
<b>Învățământ</b>	<b>09</b>	<b>17386467.2</b>
Educație timpurie și învățământ primar	091	9966.4
Învățământ secundar	092	232337.8
Învățământ profesional tehnic	093	1319339.5
Învățământ superior profesional	094	1574412.1
Învățământ nedefinit după nivel	095	14049416.2
Servicii afiliate învățământului	096	95223.0
Alte servicii din domeniul învățământului neatribuite la alte grupe	098	105772.2
<b>Protecție socială</b>	<b>10</b>	<b>21497377.9</b>
Protecție în caz de boală sau incapacitate de muncă	101	952399.7
Protecție persoanelor în etate	102	212427.6
Protecție a familiei și a copiilor	104	372165.5
Protecție în caz de șomaj	105	34135.9
Protecție în domeniul asigurării cu locuințe	106	160000.0
Protecție împotriva excluziunii sociale	107	19330.8
Alte servicii în domeniul protecției sociale neatribuite la alte grupe	109	19746918.4
<b>TOTAL</b>		<b>82222000.0</b>

### Volumul cheltuielilor de personal pe autorități bugetare

Denumirea	Cod	Suma, mii lei
Secretariatul Parlamentului RM	0101	127402.7
Aparatul Președintelui Republicii Moldova	0102	26278.3
Curtea Constituțională	0103	20120.5
Curtea de Conturi	0104	46530.1
Cancelaria de Stat	0201	166926.9
Ministerul Finanțelor	0203	1145047.6
Ministerul Justiției	0204	635912.6
Ministerul Afacerilor Interne	0205	3055655.0
Ministerul Afacerilor Externe și Integrării Europene	0206	96225.6
Ministerul Apărării	0207	719361.2
Ministerul Economiei	0222	54879.0
Ministerul Infrastructurii și Dezvoltării Regionale	0223	151934.6
Ministerul Agriculturii și Industriei Alimentare	0224	227967.9
Ministerul Mediului	0225	130895.0
Ministerul Educației și Cercetării	0226	369777.9
Ministerul Culturii	0227	137046.5
Ministerul Muncii și Protecției Sociale	0228	1233330.8
Ministerul Sănătății	0229	500285.8
Ministerul Energiei	0230	24994.6
Biroul Național de Statistică	0241	105459.5
Agenția Relații Funciare și Cadastru	0242	6438.1
Agenția Relații Interetnice	0243	3124.8
Agenția Medicamentului și Dispozitivelor Medicale	0248	18383.5
Agenția Proprietății Publice	0249	19003.7
Agenția Națională pentru Cercetare și Dezvoltare	0250	5220.9
Agenția de Stat pentru Proprietate Intelectuală	0252	40592.2
Agenția Națională pentru Siguranța Alimentelor	0275	217675.2
Agenția Națională Antidoping	0277	3526.5
Centrul Serviciului Civil	0279	1627.1
Consiliul Superior al Magistraturii	0301	574835.0
Consiliul Superior al Procurorilor	0302	16262.3
Procuratura Generală	0303	360921.3
Oficiul Avocatului Poporului	0401	13214.9
Comisia Electorală Centrală	0402	31221.8
Centrul Național pentru Protecția Datelor cu Caracter Personal	0403	9107.6
Consiliul Audiovizualului	0404	13152.0
Consiliul Concurenței	0405	26656.1
Serviciul de Informații și Securitate	0406	301100.5
Autoritatea Națională de Integritate	0407	15812.2



<b>Denumirea</b>	<b>Cod</b>	<b>Suma, mii lei</b>
Serviciul de Protecție și Pază de Stat	0408	162120.8
Consiliul pentru egalitate	0409	4493.6
Agencia Națională pentru Soluționarea Contestațiilor	0410	7324.6
Serviciul Prevenirea și Combaterea Spălării Banilor	0411	15105.8
Centrul Național Anticorupție	0412	128409.5
Centrul pentru Comunicare Strategică și Combatere a Dezinformării	0413	15761.7
Academia de Științe a Moldovei	0501	11836.1
Institutul Național al Justiției	0502	15284.0
Acțiuni generale	0799	1650000.0
<b>TOTAL</b>		<b>12664243.9</b>

## Cheltuielile pentru investiții capitale pe autorități bugetare

-mii lei-

Codul	Autoritatea bugetară/Program/Proiect	TOTAL	inclusiv din contul:	
			resurselor generale	proiectelor finanțate din surse externe
	<b>T O T A L</b>	<b>2000798.6</b>	<b>330299.0</b>	<b>1670499.6</b>
<b>0201</b>	<b>Cancelaria de Stat</b>	<b>500.0</b>	<b>500.0</b>	
<b>0302</b>	<b>Servicii de suport pentru exercitarea guvernării</b>	<b>500.0</b>	<b>500.0</b>	
	Reconstrucția clădirii administrative, str. Vlaicu Pârcălab nr. 45, mun. Chișinău	500.0	500.0	
<b>0203</b>	<b>Ministerul Finanțelor</b>	<b>3000.0</b>	<b>1000.0</b>	<b>2000.0</b>
<b>0502</b>	<b>Administrarea veniturilor publice</b>	<b>3000.0</b>	<b>1000.0</b>	<b>2000.0</b>
	Construcția infrastructurii Punctului provizoiu de trecere a frontierei de stat Leova-Bumbăta	1000.0	1000.0	
	Proiectul „Modernizarea infrastructurii în cadrul Mecanismului pentru Interconectarea Europei (CEF)”, inclusiv:	2000.0		2000.0
	Reconstrucția sectorului marfar al Postului Vamal Leușeni, r. Hâncești	1000.0		1000.0
	Reconstrucția zonei de control vamal și construcția sistemului de scanare ale Postului Vamal Giurgiulești, r. Cahul	1000.0		1000.0
<b>0204</b>	<b>Ministerul Justiției</b>	<b>25300.0</b>	<b>15300.0</b>	<b>10000.0</b>
<b>4302</b>	<b>Sistemul penitenciar</b>	<b>25300.0</b>	<b>15300.0</b>	<b>10000.0</b>
	Construcția casei de arest din municipiul Bălți	2000.0	2000.0	
	Reconstrucția Penitenciarului nr. 5, mun. Cahul	1000.0	1000.0	
	Reconstrucția perimetrului de pază al Penitenciarului nr. 7, s. Rusca, r. Hâncești	10100.0	10100.0	
	Reconstrucția perimetrului de pază al Penitenciarului nr. 10, s. Goian, mun. Chișinău	2200.0	2200.0	
	Proiectul „Construcția penitenciarului din municipiul Chișinău”, inclusiv:	10000.0		10000.0
	Construcția clădirilor Penitenciarului nr. 13 (izolator de urmărire penală), str. Uzinelor nr. 251, mun. Chișinău	10000.0		10000.0
<b>0205</b>	<b>Ministerul Afacerilor Interne</b>	<b>3950.0</b>	<b>3950.0</b>	
<b>3505</b>	<b>Servicii de suport în domeniul afacerilor interne</b>	<b>2000.0</b>	<b>2000.0</b>	
	Extinderea sistemului automatizat de supraveghere a circulației rutiere „Controlul traficului”	2000.0	2000.0	
<b>3506</b>	<b>Managementul frontierei</b>	<b>1000.0</b>	<b>1000.0</b>	
	Construcția sistemului de comunicații al Poliției de Frontieră (TETRA) pe segmentul moldo-ucrainean al frontierei	1000.0	1000.0	
<b>3702</b>	<b>Protecția civilă și apărarea împotriva incendiilor</b>	<b>950.0</b>	<b>950.0</b>	
	Construcția sediului Unității de salvatori și pompieri Șoldănești	950.0	950.0	
<b>0207</b>	<b>Ministerul Apărării</b>	<b>270000.0</b>	<b>270000.0</b>	
<b>3104</b>	<b>Servicii de suport în domeniul apărării naționale</b>	<b>270000.0</b>	<b>270000.0</b>	

Codul	Autoritatea bugetară/Program/Proiect	TOTAL	inclusiv din contul:	
			resurselor generale	proiectelor finanțate din surse externe
	Construcția Taberei Militare Permanente nr.136, com. Băcioi, mun. Chișinău	270000.0	270000.0	
<b>0222</b>	<b>Ministerul Dezvoltării Economice și Digitalizării</b>	<b>15000.0</b>		<b>15000.0</b>
<b>5002</b>	<b>Promovarea exporturilor</b>	<b>15000.0</b>		<b>15000.0</b>
	Proiectul „Competitivitatea întreprinderilor micro, mici și mijlocii (ÎMMM) (PAC III)”, inclusiv:	15000.0		15000.0
	Extinderea la nivel local a Sistemului informațional automatizat de gestionare și eliberare a actelor permise (SIA GEAP)	1500.0		1500.0
	Actualizarea Sistemului informațional automatizat de gestionare și eliberare a actelor permise (SIA GEAP)	3500.0		3500.0
	Elaborarea Sistemului informațional de gestionare a proceselor interne în cadrul instituțiilor de infrastructură a calității	2000.0		2000.0
	Dezvoltarea Sistemului informațional „e-Inspecții”	3000.0		3000.0
	Elaborarea Sistemului informațional de generare aleatorie a controlului la pompă (SI GACP)	200.0		200.0
	Elaborarea platformei electronice de identificare la distanță a beneficiarului (e-KYC)	4800.0		4800.0
<b>0223</b>	<b>Ministerul Infrastructurii și Dezvoltării Regionale</b>	<b>1481717.4</b>		<b>1481717.4</b>
<b>6402</b>	<b>Dezvoltarea drumurilor</b>	<b>1351717.4</b>		<b>1351717.4</b>
	Proiectul „Susținerea Programului în sectorul drumurilor”	861717.4		861717.4
	Proiectul „Conectivitate rurală Moldova”	50000.0		50000.0
	Proiectul „Moldova drumuri III”, inclusiv:	180000.0		180000.0
	Reconstrucția drumului R34 Hâncești - Leova - Cantemir - Cahul - Giurgiulești	100000.0		100000.0
	Construcția drumului de ocolire a or. Cimișlia, M3 Chișinău - Comrat - Giurgiulești - frontiera cu România	80000.0		80000.0
	Proiectul „Moldova drumuri IV”, inclusiv:	150000.0		150000.0
	Reconstrucția drumului M5 frontiera cu Ucraina - Criva - Bălți - Chișinău - Tiraspol - frontiera cu Ucraina	150000.0		150000.0
	Proiectul „Moldova drumuri V”, inclusiv:	100000.0		100000.0
	Reconstrucția drumului M2 drumul de centură a mun. Chișinău (sector nr.2)	50000.0		50000.0
	Reconstrucția drumului M1 frontiera cu România – Leușeni – Chișinău – Dubăsari – frontiera cu Ucraina	50000.0		50000.0
	Proiectul „Modernizarea infrastructurii în cadrul Mecanismului pentru Interconectarea Europei (CEF)”, inclusiv:	10000.0		10000.0
	Reconstrucția drumului de acces spre Postul vamal Leușeni, r. Hâncești	5000.0		5000.0
	Construcția drumului de acces spre Postul vamal Ungheni	5000.0		5000.0
<b>7503</b>	<b>Aprovizionarea cu apă și canalizare</b>	<b>120000.0</b>		<b>120000.0</b>
	Proiectul „Îmbunătățirea infrastructurii de apă în Moldova Centrală”	50000.0		50000.0
	Proiectul „Securitatea aprovizionării cu apă și canalizare în Moldova”, inclusiv:	70000.0		70000.0
	Construcția infrastructurii alimentării cu apă a r. Râșcani	1000.0		1000.0
	Construcția infrastructurii alimentării cu apă a localităților din r. Cahul și r. Vulcănești	18000.0		18000.0
	Construcția stației de epurare și a infrastructurii de canalizare în mun. Soroca	18000.0		18000.0

Codul	Autoritatea bugetară/Program/Proiect	TOTAL	inclusiv din contul:	
			resurselor generale	proiectelor finanțate din surse externe
	Construcția stației de epurare și a infrastructurii de canalizare în mun. Comrat	20000.0		20000.0
	Construcția blocurilor sanitare și rețelelor de aprovizionare cu apă/canalizare în instituțiile de învățământ selectate	10000.0		10000.0
	Construcția blocurilor sanitare și rețelelor de aprovizionare cu apă/canalizare în instituțiile medico-sanitare selectate	2700.0		2700.0
	Proiectul-pilot de îmbunătățire a sanitației în gospodăriile casnice	300.0		300.0
<b>7504</b>	<b>Construcția locuințelor</b>	<b>10000.0</b>		<b>10000.0</b>
	Proiectul „Construcția locuințelor sociale III”	10000.0		10000.0
<b>0224</b>	<b>Ministerul Agriculturii și Industriei Alimentare</b>	<b>86398.6</b>	<b>999.0</b>	<b>85399.6</b>
<b>5102</b>	<b>Dezvoltarea durabilă a sectoarelor fitotehnie și horticultură</b>	<b>61398.6</b>	<b>999.0</b>	<b>60399.6</b>
	Proiectul „Programul de reziliență rurală (IFAD VII)”	3349.6	349.6	3000.0
	Proiectul „Îmbunătățirea capacităților pentru transformarea zonei rurale (IFAD VIII)”	33049.4	649.4	32400.0
	Proiectul „Livada Moldovei”, inclusiv:	24999.6		24999.6
	Construcția laboratorului didactic pentru procesarea și controlul calității uleiurilor esențiale al Colegiului Agroindustrial din Râșcani	2141.7		2141.7
	Construcția Centrului tehnico-didactic în mecanizare agricolă al Colegiului Tehnic Agricol din Soroca	2365.8		2365.8
	Construcția halei didactice cu laborator de sortare și ambalare a produselor horticole, precum și a laboratorului de reparație a mașinilor agricole ale Colegiului Tehnic Agricol din Svetlâi, UTA Găgăuzia	6050.0		6050.0
	Construcția Centrului metodico-didactic de instruire în horticultura al Centrului de Excelență în Horticultură și Tehnologii Alimentare din s. Țaul, r. Dondușeni	4954.0		4954.0
	Construcția laboratorului tehnico-didactic în mecanizare agricolă al Colegiului Agroindustrial „Gheorghe Răducan” din s. Grinăuți, r. Ocnița	5345.1		5345.1
	Construcția Stațiunii didactico-experimentale în viticultură și vinificație a Centrului de Excelență în Viticultură și Vinificație din Chișinău, com. Stăuceni	4143.0		4143.0
<b>5106</b>	<b>Securitate alimentară</b>	<b>25000.0</b>		<b>25000.0</b>
	Proiectul „Agricultura competitivă”, inclusiv:	25000.0		25000.0
	Construcția unității de procesare a produselor de origine animală, nedestinate consumului uman, r. Criuleni	25000.0		25000.0
<b>0225</b>	<b>Ministerul Mediului</b>	<b>4700.0</b>		<b>4700.0</b>
<b>7002</b>	<b>Managementul integrat al deșeurilor și al substanțelor chimice</b>	<b>4700.0</b>		<b>4700.0</b>
	Proiectul „Pregătirea proiectelor de management al deșeurilor în trei regiuni”, inclusiv:	4700.0		4700.0
	Construcția depozitelor regionale pentru deșeuri menajere solide	4700.0		4700.0
<b>0226</b>	<b>Ministerul Educației și Cercetării</b>	<b>24182.6</b>	<b>3000.0</b>	<b>21182.6</b>
<b>8809</b>	<b>Învățământ profesional tehnic postsecundar</b>	<b>3000.0</b>	<b>3000.0</b>	
	Reconstrucția și modernizarea clădirilor Centrului de Excelență în Construcții, str. Gh. Asachi nr. 71, mun. Chișinău	1000.0	1000.0	
	Reconstrucția și modernizarea clădirilor Centrului de Excelență în Energetică și Electronică, str. Melestiu nr. 12, mun. Chișinău	1000.0	1000.0	

Codul	Autoritatea bugetară/Program/Proiect	TOTAL	inclusiv din contul:	
			resurselor generale	proiectelor finanțate din surse externe
	Reconstrucția și modernizarea clădirilor Centrului de Excelență în Educație Artistică „Ștefan Neaga”, str. Hristo Botev nr. 4, mun. Chișinău	1000.0	1000.0	
<b>8810</b>	<b>Învățământ superior</b>	<b>21182.6</b>		<b>21182.6</b>
	Proiectul „Învățământul superior”, inclusiv:	21182.6		21182.6
	Crearea Sistemului informațional „Digitalizarea arhivei diplomelor”	13125.8		13125.8
	Crearea Sistemului informațional „e-Admitere”	840.6		840.6
	Crearea Sistemului informațional „Managementul în învățământul superior (HEMIS)”	7216.2		7216.2
<b>0227</b>	<b>Ministerul Culturii</b>	<b>5800.0</b>	<b>5300.0</b>	<b>500.0</b>
<b>8503</b>	<b>Protejarea și punerea în valoare a patrimoniului cultural național</b>	<b>5800.0</b>	<b>5300.0</b>	<b>500.0</b>
	Construcția edificiului Teatrului Republican Muzical-Dramatic „Bogdan Petriceicu Hasdeu”, str. B. P. Hasdeu nr. 6, mun. Cahul	3000.0	3000.0	
	Restaurarea edificiului Sălii cu Orgă, bd. Ștefan cel Mare și Sfânt nr. 81, mun. Chișinău	1000.0	1000.0	
	Reconstrucția blocului „B” al Muzeului Național de Istorie a Moldovei (Muzeul Victimelor Deportărilor și Represiunilor Politice), str. Mitropolit Gavriil Bănulescu-Bodoni, nr.16, mun. Chișinău	1000.0	1000.0	
	Consolidarea, conservarea și dezvoltarea infrastructurii turistice din cadrul Rezervației cultural-naturale „Orheiul Vechi”, s. Butuceni, r. Orhei	300.0	300.0	
	Proiectul „Istoria și muzica - valorile care ne reunesc”, inclusiv:	500.0		500.0
	Restaurarea caselor tradiționale țărănești din cadrul Rezervației cultural-naturale „Orheiul Vechi”, s. Butuceni și Morovaia, r. Orhei	500.0		500.0
<b>0229</b>	<b>Ministerul Sănătății</b>	<b>76000.0</b>	<b>26000.0</b>	<b>50000.0</b>
<b>8019</b>	<b>Dezvoltarea și modernizarea instituțiilor în domeniul ocrotirii sănătății</b>	<b>76000.0</b>	<b>26000.0</b>	<b>50000.0</b>
	Proiectul „Construcția spitalului regional din mun. Bălți”	51000.0	1000.0	50000.0
	Construcția anexei la blocul nr.1 al Institutului de Neurologie și Neurochirurgie „Dionid Gherman”, str. Vladimir Korolenko nr. 2, mun. Chișinău	25000.0	25000.0	
<b>0401</b>	<b>Oficiul Avocatului Poporului</b>	<b>1000.0</b>	<b>1000.0</b>	
<b>0402</b>	<b>Respectarea drepturilor și libertăților omului</b>	<b>1000.0</b>	<b>1000.0</b>	
	Restaurarea sediului Oficiului Avocatului Poporului, str. Sfatul Țării nr. 16, mun. Chișinău	1000.0	1000.0	
<b>0406</b>	<b>Serviciul de Informații și Securitate</b>	<b>1000.0</b>	<b>1000.0</b>	
<b>3602</b>	<b>Asigurarea securității de stat</b>	<b>1000.0</b>	<b>1000.0</b>	
	Proiect de investiții capitale nr. 4	1000.0	1000.0	
<b>0408</b>	<b>Serviciul de Protecție și Pază de Stat</b>	<b>2250.0</b>	<b>2250.0</b>	
<b>3602</b>	<b>Asigurarea securității de stat</b>	<b>2250.0</b>	<b>2250.0</b>	
	Proiect de investiții capitale nr. 10	2250.0	2250.0	
	<b>TOTAL</b>	<b>2000798.6</b>	<b>330299.0</b>	<b>1670499.6</b>
	<b>inclusiv:</b>			
<b>03</b>	<b>Executivul și serviciile de suport</b>	<b>500.0</b>	<b>500.0</b>	

Codul	Autoritatea bugetară/Program/Proiect	TOTAL	inclusiv din contul:	
			resurselor generale	proiectelor finanțate din surse externe
0302	Servicii de suport pentru exercitarea guvernării	500.0	500.0	
<b>04</b>	<b>Constituționalitatea</b>	<b>1000.0</b>	<b>1000.0</b>	
0402	Respectarea drepturilor și libertăților omului	1000.0	1000.0	
<b>05</b>	<b>Managementul finanțelor publice</b>	<b>3000.0</b>	<b>1000.0</b>	<b>2000.0</b>
0502	Administrarea veniturilor publice	3000.0	1000.0	2000.0
<b>31</b>	<b>Apărarea națională</b>	<b>270000.0</b>	<b>270000.0</b>	
3104	Servicii de suport în domeniul apărării naționale	270000.0	270000.0	
<b>35</b>	<b>Afaceri interne</b>	<b>3000.0</b>	<b>3000.0</b>	
3505	Servicii de suport în domeniul afacerilor interne	2000.0	2000.0	
3506	Managementul frontierei	1000.0	1000.0	
<b>36</b>	<b>Securitatea națională</b>	<b>3250.0</b>	<b>3250.0</b>	
3602	Asigurarea securității de stat	3250.0	3250.0	
<b>37</b>	<b>Protecție și salvare în situații excepționale</b>	<b>950.0</b>	<b>950.0</b>	
3702	Protecția civilă și apărarea împotriva incendiilor	950.0	950.0	
<b>43</b>	<b>Sistemul penitenciar</b>	<b>25300.0</b>	<b>15300.0</b>	<b>10000.0</b>
4302	Sistemul penitenciar	25300.0	15300.0	10000.0
<b>50</b>	<b>Servicii generale economice și comerciale</b>	<b>15000.0</b>		<b>15000.0</b>
5002	Promovarea exporturilor	15000.0		15000.0
<b>51</b>	<b>Dezvoltarea agriculturii</b>	<b>86398.6</b>	<b>999.0</b>	<b>85399.6</b>
5102	Dezvoltarea durabilă a sectoarelor fitotehnie și horticultură	61398.6	999.0	60399.6
5106	Securitate alimentară	25000.0		25000.0
<b>64</b>	<b>Dezvoltarea transporturilor</b>	<b>1351717.4</b>		<b>1351717.4</b>
6402	Dezvoltarea drumurilor	1351717.4		1351717.4
<b>70</b>	<b>Protecția mediului</b>	<b>4700.0</b>		<b>4700.0</b>
7002	Managementul integrat al deșeurilor și al substanțelor chimice	4700.0		4700.0
<b>75</b>	<b>Dezvoltarea gospodăriei de locuințe și serviciilor comunale</b>	<b>130000.0</b>		<b>130000.0</b>
7503	Aprovizionarea cu apă și canalizare	120000.0		120000.0
7504	Construcția locuințelor	10000.0		10000.0
<b>80</b>	<b>Sănătatea publică și serviciile medicale</b>	<b>76000.0</b>	<b>26000.0</b>	<b>50000.0</b>
8019	Dezvoltarea și modernizarea instituțiilor în domeniul ocrotirii sănătății	76000.0	26000.0	50000.0
<b>85</b>	<b>Cultura, cultele și odihna</b>	<b>5800.0</b>	<b>5300.0</b>	<b>500.0</b>
8503	Protejarea și punerea în valoare a patrimoniului cultural național	5800.0	5300.0	500.0
<b>88</b>	<b>Învățământ</b>	<b>24182.6</b>	<b>3000.0</b>	<b>21182.6</b>
8809	Învățământ profesional tehnic postsecundar	3000.0	3000.0	
8810	Învățământ superior	21182.6		21182.6

## Volumul transferurilor de la bugetul de stat către bugetele locale

- mii lei -

Cod ORGI (Beneficiar)	Unitatea administrativ-teritorială	Total general	inclusiv transferuri													alte transferuri curente cu destinație generală**
			cu destinație generală (de echilibrare)	cu destinație specială	pentru învățământul general	pentru școli sportive	inclusiv							pentru compensarea scutiilor de la plata impozitului funciar (venituri ratate) ale deținătorilor de terenuri agricole situate după traseul Rîbnita-Tiraspol	pentru infrastructura drumurilor publice de interes raional (municipal)*	
							Total	pentru asistența socială								
								compensarea cheltuielilor pentru serviciile de transport (pentru persoane cu dizabilitate severă și accentuată, copii cu dizabilități, persoane care însoțesc o persoană cu dizabilitate severă sau un copil cu dizabilitate, precum și pentru persoane cu dizabilități locomotorii)	indemnizații pentru copiii adoptați și cei aflați sub tutelă (curatelă)	compensarea diferenței de tarife la energia electrică și la gazele naturale	indemnizații și compensații pentru absolvenții instituțiilor de învățământ superior și postsecundar pedagogic	servicii sociale	prestații sociale pentru copiii plasați în serviciile sociale			
1	2	3=4+5+17	4	5=6+7+8+15+16	6	7	8=9+10+11+12+13+14	9	10	11	12	13	14	15	16	17
	<b>Total general</b>	17902613.1	1827221.0	15363543.2	13870736.1	361177.9	281394.4	37965.2	16651.5	163223.8	49948.6	10839.2	2766.1	630.0	849604.8	711848.9
	<b>Total nivelul II</b>	12421393.8	575575.0	11803411.6	10359145.9	317192.3	277468.6	37965.2	16651.5	163223.8	49948.6	6913.4	2766.1		849604.8	42407.2
	<b>Total nivelul I</b>	5481219.3	1251646.0	3560131.6	3511590.2	43985.6	3925.8					3925.8		630.0		669441.7
	<b>mun. Bălți</b>	669538.8	2794.0	665424.3	574515.2	51925.9	2040.3				2040.3				36942.9	1320.5
	<b>Total nivelul II</b>	658987.8		658987.8	568078.7	51925.9	2040.3				2040.3				36942.9	
	<b>Total nivelul I</b>	10551.0	2794.0	6436.5	6436.5											1320.5
1020	Consiliul municipal	658987.8		658987.8	568078.7	51925.9	2040.3				2040.3				36942.9	
1021	Elizaveta	7045.6	1682.0	4415.2	4415.2											948.4
1022	Sadovoe	3505.4	1112.0	2021.3	2021.3											372.1
	<b>mun. Chișinău</b>	4150197.2	29481.0	4079538.9	3626352.7	101052.8	59176.4	26208.0	13650.0		13899.8	3218.6	2200.0		292957.0	41177.3
	<b>Total nivelul II</b>	3859098.1		3859098.1	3408579.8	98384.9	59176.4	26208.0	13650.0		13899.8	3218.6	2200.0		292957.0	
	<b>Total nivelul I</b>	291099.1	29481.0	220440.8	217772.9	2667.9										41177.3
1001	Consiliul municipal	3859098.1		3859098.1	3408579.8	98384.9	59176.4	26208.0	13650.0		13899.8	3218.6	2200.0		292957.0	
1002	Băcioi	24741.6	2111.0	19376.1	19376.1											3254.5
1003	Bubuieci	14463.4	1969.0	10079.7	10079.7											2414.7
1004	Budești	10218.9	1523.0	7227.0	7227.0											1468.9
1005	Ciorescu	17724.2	1163.0	14535.3	14535.3											2025.9
1011	Codru	19644.9	2817.0	12013.2	12013.2											4814.7
1006	Colonița	13952.5	1268.0	11629.3	11629.3											1055.2
1007	Condrița	1454.2	1263.0													191.2
1012	Cricova	20201.7	1766.0	15347.1	15347.1											3088.6
1008	Cruzești	1800.9	1272.0													528.9
1013	Durlești	39132.7	3429.0	29834.1	29834.1											5869.6
1009	Ghidighici	13238.2	1130.0	10604.0	10604.0											1504.2
1010	Grătiști	15332.4	1334.0	12048.0	12048.0											1950.4
1014	Singera	25363.9	2501.0	18932.8	18932.8											3930.1
1017	Stăuceni	25125.6	1618.0	20838.8	18170.9	2667.9										2668.8
1018	Tohatin	6621.3	871.0	4910.8	4910.8											839.5
1019	Trușeni	17486.1	1890.0	12580.2	12580.2											3015.9
1015	Vadul lui Vodă	14637.9	921.0	12188.6	12188.6											1528.3
1016	Vatra	9958.7	635.0	8295.8	8295.8											1027.9
	<b>Anenii Noi</b>	485069.9	51289.0	411179.3	322830.4	5328.4	66739.5			65706.3	1033.2				16281.0	22601.6

Cod ORGI (Beneficiar)	Unitatea administrativ-teritorială	Total general	inclusiv transferuri													alte transferuri curente cu destinație generală**	
			cu destinație generală (de echilibrare)	cu destinație specială	inclusiv										pentru compensarea scutiilor de la plata impozitului funciar (venituri ratate) ale deținătorilor de terenuri agricole situate după traseul Rîbnița-Tiraspol		pentru infrastructura drumurilor publice de interes raional (municipal)*
					pentru învățământul general	pentru școli sportive	pentru asistența socială						pentru compensarea scutiilor de la plata impozitului funciar (venituri ratate) ale deținătorilor de terenuri agricole situate după traseul Rîbnița-Tiraspol				
							Total	compensarea cheltuielilor pentru serviciile de transport (pentru persoane cu dizabilitate severă și accentuată, copii cu dizabilități, persoane care însoțesc o persoană cu dizabilitate severă sau un copil cu dizabilitate, precum și pentru persoane cu dizabilități locomotorii)	indemnizații pentru copiii adoptați și cei aflați sub tutelă (curatelă)	compensarea diferenței de tarife la energia electrică și la gazele naturale	indemnizații și compensații pentru absolvenții instituțiilor de învățământ superior și postsecundar pedagogic	servicii sociale		prestații sociale pentru copiii plasați în serviciile sociale			
1	2	3=4+5+17	4	5=6+7+8+15+16	6	7	8=9+10+11+12+13+14	9	10	11	12	13	14	15	16	17	
	<b>Total nivelul II</b>	<b>308998.0</b>	<b>19790.0</b>	<b>289208.0</b>	<b>200859.1</b>	<b>5328.4</b>	<b>66739.5</b>			<b>65706.3</b>	<b>1033.2</b>				<b>16281.0</b>		
	<b>Total nivelul I</b>	<b>176071.9</b>	<b>31499.0</b>	<b>121971.3</b>	<b>121971.3</b>											<b>22601.6</b>	
1023	Consiliul raional	308998.0	19790.0	289208.0	200859.1	5328.4	66739.5			65706.3	1033.2				16281.0		
1041	Anenii Noi	26026.8	2011.0	20838.8	20838.8											3177.0	
1024	Botnărești	2975.7	234.0	2453.1	2453.1											288.6	
1025	Bulboacă	9938.6	1257.0	7213.0	7213.0											1468.6	
1026	Calfa	4004.4	1257.0	2299.8	2299.8											447.6	
1027	Chetrosu	8664.2	1319.0	6256.7	6256.7											1088.5	
1028	Chirca	3521.1	779.0	2235.9	2235.9											506.2	
1029	Ciobanovca	4509.3	1310.0	2738.8	2738.8											460.5	
1030	Cobusca Nouă	5149.4	1291.0	3434.6	3434.6											423.8	
1031	Cobusca Veche	5994.0	1524.0	3834.3	3834.3											635.7	
1032	Delacău	2152.5	1580.0													572.5	
1033	Floreni	9219.3	1188.0	6903.5	6903.5											1127.8	
1034	Geamăna	13567.3	1710.0	10964.1	10964.1											893.2	
1035	Gura Bîcului	6692.4	1602.0	4136.3	4136.3											954.1	
1036	Hîrbovăț	10699.1	1791.0	7436.0	7436.0											1472.1	
1037	Maximovca	4505.7	623.0	3361.6	3361.6											521.1	
1038	Mereni	11661.3	1231.0	8757.0	8757.0											1673.3	
1039	Merenii Noi	923.3	505.0													418.3	
1040	Ochiul Roș	1437.7	1342.0													95.7	
1042	Puhăceni	7382.6	1597.0	4806.2	4806.2											979.4	
1043	Roșcani	5219.9	530.0	3963.5	3963.5											726.4	
1045	Speia	5787.5	1479.0	3500.8	3500.8											807.7	
1044	Șerpeni	6104.1	1833.0	3309.2	3309.2											961.9	
1046	Telița	1580.5	1267.0													313.5	
1047	Țințăreni	6643.3	762.0	4972.0	4972.0											909.3	
1048	Varnița	10119.7	936.0	7729.4	7729.4											1454.3	
1049	Zolotievca	1592.2	541.0	826.7	826.7											224.5	
	<b>Basarabesca</b>	<b>125646.4</b>	<b>18069.0</b>	<b>100094.7</b>	<b>95709.2</b>	<b>1776.9</b>	<b>453.3</b>				<b>364.0</b>	<b>89.3</b>			<b>2155.3</b>	<b>7482.7</b>	
	<b>Total nivelul II</b>	<b>67203.8</b>	<b>6557.0</b>	<b>60646.8</b>	<b>56350.6</b>	<b>1776.9</b>	<b>364.0</b>				<b>364.0</b>	<b>89.3</b>			<b>2155.3</b>		
	<b>Total nivelul I</b>	<b>58442.6</b>	<b>11512.0</b>	<b>39447.9</b>	<b>39358.6</b>		<b>89.3</b>					<b>89.3</b>				<b>7482.7</b>	
1050	Consiliul raional	67203.8	6557.0	60646.8	56350.6	1776.9	364.0				364.0	89.3			2155.3		
1051	Abaclia	12193.3	2165.0	8619.4	8619.4											1408.9	
1056	Basarabesca	20255.9	1818.0	15425.7	15336.4		<b>89.3</b>					89.3				3012.2	
1052	Başcalia	6336.6	1991.0	3394.1	3394.1											951.5	
1053	Carabetovca	3999.8	1454.0	2070.9	2070.9											474.9	
1054	Iordanovca	2871.2	1103.0	1540.5	1540.5											227.7	
1055	Iserlia	3477.6	1281.0	1904.6	1904.6											292.0	
1057	Sadaclia	9308.2	1700.0	6492.7	6492.7											1115.5	



Cod ORGI (Beneficiar)	Unitatea administrativ-teritorială	Total general	inclusiv transferuri													alte transferuri curente cu destinație generală**	
			cu destinație generală (de echilibrare)	cu destinație specială	inclusiv										pentru compensarea scutiilor de la plata impozitului funciar (venituri ratate) ale deținătorilor de terenuri agricole situate după traseul Rîbnița-Tiraspol		pentru infrastructura drumurilor publice de interes raional (municipal)*
					pentru învățământul general	pentru școli sportive	pentru asistența socială						pentru compensarea scutiilor de la plata impozitului funciar (venituri ratate) ale deținătorilor de terenuri agricole situate după traseul Rîbnița-Tiraspol				
							Total	compensarea cheltuielilor pentru serviciile de transport (pentru persoane cu dizabilitate severă și accentuată, copii cu dizabilități, persoane care însoțesc o persoană cu dizabilitate severă sau un copil cu dizabilitate, precum și pentru persoane cu dizabilități locomotorii)	indemnizații pentru copiii adoptați și cei aflați sub tutela (curatelă)	compensarea diferenței de tarife la energia electrică și la gazele naturale	indemnizații și compensații pentru absolvenții instituțiilor de învățământ superior și postsecundar pedagogic	servicii sociale		prestații sociale pentru copiii plasați în serviciile sociale			
1	2	3=4+5+17	4	5=6+7+8+15+16	6	7	8=9+10+11+12+13+14	9	10	11	12	13	14	15	16	17	
<b>Briceni</b>		<b>361016.2</b>	<b>58367.0</b>	<b>282723.3</b>	<b>258000.4</b>	<b>5909.6</b>	<b>636.3</b>										
<b>Total nivelul II</b>		<b>201828.5</b>	<b>17711.0</b>	<b>184117.5</b>	<b>160246.9</b>	<b>5157.8</b>	<b>535.8</b>					<b>100.5</b>			<b>18177.0</b>	<b>19925.9</b>	
<b>Total nivelul I</b>		<b>159187.7</b>	<b>40656.0</b>	<b>98605.8</b>	<b>97753.5</b>	<b>751.8</b>	<b>100.5</b>					<b>100.5</b>				<b>19925.9</b>	
1058 Consiliul raional		201828.5	17711.0	184117.5	160246.9	5157.8	535.8					100.5			18177.0		
1060 Balasinești		4975.6	1509.0	2839.8	2839.8											626.8	
1061 Bălcești		2149.5	1110.0	861.8	861.8											177.7	
1059 Beleavini		4112.1	1253.0	2257.3	2257.3											601.8	
1062 Berliști		4601.1	1553.0	2529.3	2529.3											518.8	
1063 Bogdănești		3988.2	1335.0	2324.7	2324.7											328.5	
1079 Briceni		25756.6	1320.0	22051.5	22051.5		100.5					100.5				2284.6	
1064 Bulboacă		2256.9	1283.0	754.5	754.5											219.4	
1065 Caracușeni Vechi		6224.8	2016.0	3097.9	3097.9											1110.9	
1066 Coliceni		8278.4	1488.0	5980.4	5980.4											810.0	
1067 Corjești		8563.6	2421.0	4033.7	4033.7											2108.9	
1068 Coteală		4405.3	1569.0	2322.1	2322.1											514.2	
1069 Cotușeni		5973.1	1952.0	3067.3	3067.3											953.8	
1070 Criva		864.8	460.0													404.8	
1071 Drepcăuți		5117.1	1716.0	2809.6	2809.6											591.5	
1072 Grimăncăuți		6630.3	1790.0	3731.4	3731.4											1108.9	
1073 Halahora de Sus		3387.9	1281.0	1675.4	1675.4											431.5	
1074 Hlina		3250.0	1160.0	1834.2	1834.2											255.8	
1075 Larga		12543.1	1716.0	9642.4	8890.6	751.8										1184.7	
1080 Lipcani		9831.5	806.0	7682.1	7682.1											1343.4	
1076 Mărcăuți		3347.1	1295.0	1663.6	1663.6											388.5	
1077 Medveja		3009.1	1250.0	1377.2	1377.2											381.9	
1078 Mihăileni		2568.8	1363.0	1023.8	1023.8											182.0	
1081 Pererita		4033.9	1366.0	2208.2	2208.2											459.7	
1083 Slobozia-Șirăuți		3275.1	1343.0	1658.5	1658.5											273.6	
1082 Șirăuți		4856.7	1623.0	2605.5	2605.5											628.2	
1084 Tabani		4693.9	1637.0	2280.5	2280.5											776.4	
1085 Tețcani		5797.0	1580.0	3498.3	3498.3											718.7	
1086 Trebisăuți		4696.2	1461.0	2694.3	2694.3											540.9	
<b>Cahul</b>		<b>642362.2</b>	<b>82962.0</b>	<b>526955.0</b>	<b>485362.7</b>	<b>14094.2</b>	<b>2181.1</b>					<b>2091.8</b>	<b>89.3</b>		<b>25317.0</b>	<b>32445.2</b>	
<b>Total nivelul II</b>		<b>343402.1</b>	<b>30651.0</b>	<b>312751.1</b>	<b>280379.7</b>	<b>4962.6</b>	<b>2091.8</b>					<b>2091.8</b>	<b>89.3</b>		<b>25317.0</b>		
<b>Total nivelul I</b>		<b>298960.1</b>	<b>52311.0</b>	<b>214203.9</b>	<b>204983.0</b>	<b>9131.6</b>	<b>89.3</b>									<b>32445.2</b>	
1087 Consiliul raional		343402.1	30651.0	312751.1	280379.7	4962.6	2091.8					2091.8			25317.0		
1088 Alexanderfeld		3214.6	795.0	2041.7	2041.7											377.9	
1089 Alexandru Ioan Cuza		6725.1	1426.0	4604.6	4604.6											694.5	
1090 Andrușul de Jos		6228.7	1482.0	4085.7	4085.7											661.0	

Cod ORGI (Beneficiar)	Unitatea administrativ-teritorială	Total general	inclusiv transferuri													alte transferuri curente cu destinație generală**
			cu destinație generală (de echilibrare)	cu destinație specială	pentru învățământul general	pentru școli sportive	inclusiv							pentru compensarea scutiilor de la plata impozitului funciar (venituri ratate) ale deținătorilor de terenuri agricole situate după traseul Rîbnița-Tiraspol	pentru infrastructura drumurilor publice de interes raional (municipal)*	
							Total	pentru asistența socială								
								compensarea cheltuielilor pentru serviciile de transport (pentru persoane cu dizabilitate severă și accentuată, copii cu dizabilități, persoane care însoțesc o persoană cu dizabilitate severă sau un copil cu dizabilitate, precum și pentru persoane cu dizabilități locomotorii)	indemnizații pentru copiii adoptați și cei aflați sub tutelă (curatelă)	compensarea diferenței de tarife la energia electrică și la gazele naturale	indemnizații și compensații pentru absolvenții instituțiilor de învățământ superior și postsecundar pedagogic	servicii sociale	prestații sociale pentru copiii plasați în serviciile sociale			
1	2	3=4+5+17	4	5=6+7+8+15+16	6	7	8=9+10+11+12+13+14	9	10	11	12	13	14	15	16	17
1091	Andrușul de Sus	5047.5	1512.0	3104.0	3104.0											431.5
1092	Badicul Moldovenesc	3284.5	1387.0	1533.1	1533.1											364.4
1093	Baurci-Moldoveni	6370.3	1531.0	4256.7	4256.7											582.6
1094	Borceag	5083.3	1164.0	3499.8	3499.8											419.5
1095	Brinza	5546.8	1691.0	3182.8	3182.8											673.0
1096	Bucuria	845.4	649.0													196.4
1098	Burlacu	5454.7	1252.0	3660.6	3660.6											542.1
1097	Burlăceni	5399.3	469.0	4365.8	4365.8											564.5
1115	Cahul	105437.4	6033.0	88917.0	79785.4	9131.6										10487.4
1099	Chioselia Mare	1167.0	736.0													431.0
1100	Çișlița-Prut	2275.0	332.0	1619.1	1619.1											323.9
1101	Colibași	13156.3	2175.0	9387.5	9387.5											1593.8
1102	Crihana Veche	8493.2	1986.0	5210.3	5210.3											1296.9
1103	Cucoara	4325.0	1535.0	2274.9	2274.9											515.1
1104	Doina	5982.2	1230.0	4298.5	4298.5											453.7
1105	Găvănoasa	1867.8	1262.0													605.8
1106	Giurgulești	6272.5	654.0	4825.8	4825.8											792.7
1107	Huluboaia	2875.2	1309.0	1326.7	1326.7											239.5
1108	Iujnoe	3297.4	1415.0	1678.0	1678.0											204.4
1109	Larga Nouă	3231.3	864.0	1942.1	1942.1											425.2
1110	Lebedenco	4939.7	1051.0	3249.6	3249.6											639.1
1111	Lopățica	1290.7	1119.0													171.7
1112	Lucești	758.5	598.0													160.5
1113	Manta	11010.3	1961.0	7929.0	7929.0											1120.3
1114	Moscovei	6652.0	1191.0	4577.8	4577.8											883.2
1116	Pelinei	6839.3	1654.0	4553.1	4553.1											632.2
1117	Roșu	6505.6	1356.0	4271.9	4271.9											877.7
1118	Slobozia Mare	15884.3	2114.0	12175.1	12175.1											1595.2
1119	Taraclia de Salcie	4549.2	1512.0	2603.9	2603.9											433.3
1120	Tartaul de Salcie	3830.7	1234.0	2320.8	2320.8											275.9
1121	Tătărești	5617.9	1650.0	3426.4	3426.4											541.5
1122	Vadul lui Isac	5479.2	1719.0	2976.1	2976.1											784.1
1123	Văleni	8494.9	1675.0	5976.3	5976.3											843.6
1124	Zirnești	5527.3	588.0	4329.2	4239.9		89.3					89.3				610.1
	<b>Cantemir</b>	<b>336424.9</b>	<b>53569.0</b>	<b>266887.8</b>	<b>247687.6</b>	<b>4490.0</b>	<b>872.3</b>				<b>786.6</b>	<b>85.7</b>			<b>13837.9</b>	<b>15968.1</b>
	<b>Total nivelul II</b>	<b>187994.2</b>	<b>15973.0</b>	<b>172021.2</b>	<b>152906.7</b>	<b>4490.0</b>	<b>786.6</b>				<b>786.6</b>	<b>85.7</b>			<b>13837.9</b>	
	<b>Total nivelul I</b>	<b>148430.7</b>	<b>37596.0</b>	<b>94866.6</b>	<b>94780.9</b>		<b>85.7</b>					<b>85.7</b>				<b>15968.1</b>
1125	Consiliul raional	187994.2	15973.0	172021.2	152906.7	4490.0	786.6				786.6				13837.9	
1126	Antonești	4278.8	1310.0	2547.9	2547.9											420.9
1127	Baimaclia	10226.0	1450.0	7918.4	7918.4											857.6

Cod ORGI (Beneficiar)	Unitatea administrativ-teritorială	Total general	inclusiv transferuri													alte transferuri curente cu destinație generală**
			cu destinație generală (de echilibrare)	cu destinație specială	inclusiv											
					pentru învățământul general	pentru școli sportive	pentru asistența socială						pentru compensarea scutiilor de la plata impozitului funciar (venituri ratate) ale deținătorilor de terenuri agricole situate după traseul Rîbnița-Tiraspol	pentru infrastructura drumurilor publice de interes raional (municipal)*		
							Total	inclusiv								
				compensarea cheltuielilor pentru serviciile de transport (pentru persoane cu dizabilitate severă și accentuată, copii cu dizabilități, persoane care însoțesc o persoană cu dizabilitate severă sau un copil cu dizabilitate, precum și pentru persoane cu dizabilități locomotorii)	indemnizații pentru copiii adoptați și cei aflați sub tutelă (curatelă)	compensarea diferenței de tarife la energia electrică și la gazele naturale	indemnizații și compensații pentru absolvenții instituțiilor de învățământ superior și postsecundar pedagogic	servicii sociale	prestații sociale pentru copiii plasați în serviciile sociale							
1	2	3=4+5+17	4	5=6+7+8+15+16	6	7	8=9+10+11+12+13+14	9	10	11	12	13	14	15	16	17
1128	Cania	6553.3	1376.0	4249.9	4164.2		85.7						85.7			927.4
1142	Cantemir	13373.6	795.0	11181.5	11181.5											1397.1
1129	Capaclia	5071.2	1533.0	3024.0	3024.0											514.2
1131	Chioselia	5312.4	1512.0	3198.6	3198.6											601.8
1133	Ciobalaccia	7091.1	1552.0	4699.6	4699.6											839.5
1130	Cîietu	4878.7	1404.0	3128.4	3128.4											346.3
1134	Cîrpești	5158.7	1736.0	2777.8	2777.8											644.9
1132	Cișla	1275.9	1097.0													178.9
1135	Cociulia	7296.2	1662.0	4720.0	4720.0											914.2
1136	Coștangalia	3975.3	951.0	2752.4	2752.4											271.9
1137	Enichioi	5955.4	1228.0	4214.9	4214.9											512.5
1138	Gotești	9357.0	1992.0	6181.5	6181.5											1183.5
1139	Haragiș	3833.0	1363.0	2185.8	2185.8											284.2
1140	Lărguța	5841.7	1552.0	3537.4	3537.4											752.3
1141	Lingura	1676.0	1245.0													431.0
1143	Pleșeni	6856.7	953.0	5074.2	5074.2											829.5
1144	Plopi	5231.2	1395.0	3405.5	3405.5											430.7
1145	Porumbestii	4502.2	1361.0	2710.2	2710.2											431.0
1146	Sadîc	5183.1	1720.0	2861.6	2861.6											601.5
1148	Stoianovca	2669.5	1214.0	1116.7	1116.7											338.8
1147	Șamalia	2447.8	1378.0	811.7	811.7											258.1
1149	Tartaul	5107.6	1532.0	3054.5	3054.5											521.1
1151	Toceni	3717.6	1270.0	2125.5	2125.5											322.1
1150	Țiganeca	7431.4	1595.0	5099.1	5099.1											737.3
1152	Vișnioveca	4129.3	1420.0	2289.5	2289.5											419.8
	<b>Călărași</b>	<b>362793.1</b>	<b>59964.0</b>	<b>283199.7</b>	<b>265205.3</b>	<b>7371.1</b>	<b>993.6</b>			<b>566.2</b>	<b>427.4</b>				<b>9629.7</b>	<b>19629.4</b>
	<b>Total nivelul II</b>	<b>191729.9</b>	<b>17044.0</b>	<b>174685.9</b>	<b>164490.0</b>		<b>566.2</b>			<b>566.2</b>					<b>9629.7</b>	
	<b>Total nivelul I</b>	<b>171063.2</b>	<b>42920.0</b>	<b>108513.8</b>	<b>100715.3</b>	<b>7371.1</b>	<b>427.4</b>				<b>427.4</b>					<b>19629.4</b>
1153	Consiliul raional	191729.9	17044.0	174685.9	164490.0		566.2			566.2					9629.7	
1154	Bahmut	5401.6	1424.0	3490.9	3490.9											486.7
1155	Bravicea	8047.1	1800.0	5366.5	5366.5											880.6
1156	Buda	3355.7	1378.0	1700.1	1610.8		89.3					89.3				277.6
1157	Căbăiești	3589.8	1464.0	1855.3	1855.3											270.5
1167	Călărași	32410.9	2454.0	25914.5	18364.8	7371.1	178.6					178.6				4042.4
1158	Dereanu	1871.6	1511.0													360.6
1159	Frumoasa	2768.1	1365.0	1222.8	1222.8											180.3
1161	Hirova	4130.2	1366.0	2393.0	2393.0											371.2
1160	Hîrjauca	4663.8	806.0	3148.9	3148.9											708.9
1162	Hogînești	4608.8	1515.0	2634.7	2634.7											459.1
1163	Horodîște	4695.9	1593.0	2417.3	2417.3											685.6

Cod ORGI (Beneficiar)	Unitatea administrativ-teritorială	Total general	inclusiv transferuri													alte transferuri curente cu destinație generală**
			cu destinație generală (de echilibrare)	cu destinație specială	pentru învățământul general	pentru școli sportive	pentru asistența socială						pentru compensarea scutiilor de la plata impozitului funciar (venituri ratate) ale deținătorilor de terenuri agricole situate după traseul Rîbnița-Tiraspol	pentru infrastructura drumurilor publice de interes raional (municipal)*		
							Total	inclusiv								
								compensarea cheltuielilor pentru serviciile de transport (pentru persoane cu dizabilitate severă și accentuată, copii cu dizabilități, persoane care însoțesc o persoană cu dizabilitate severă sau un copil cu dizabilitate, precum și pentru persoane cu dizabilități locomotorii)	indemnizații pentru copiii adoptați și cei aflați sub tutela (curatelă)	compensarea diferenței de tarife la energia electrică și la gazele naturale	indemnizații și compensații pentru absolvenții instituțiilor de învățământ superior și postsecundar pedagogic	servicii sociale			prestații sociale pentru copiii plasați în serviciile sociale	
1	2	3=4+5+17	4	5=6+7+8+15+16	6	7	8=9+10+11+12+13+14	9	10	11	12	13	14	15	16	17
1164	Meleșeni	3644.6	1438.0	1775.9	1775.9											430.7
1165	Nișcani	1731.3	1294.0													437.3
1166	Onișcani	4539.5	1411.0	2606.2	2606.2											522.3
1168	Păulești	2869.0	1221.0	1402.2	1402.2											245.8
1169	Peticeni	3999.3	1295.0	2381.3	2381.3											323.0
1171	Pitușca	8145.2	1556.0	5759.1	5759.1											830.1
1170	Pîrjolteni	4553.5	1289.0	2821.8	2821.8											442.7
1172	Răciula	5927.9	1612.0	3622.2	3551.2		71.0					71.0				693.7
1173	Rădeni	3786.8	1515.0	1830.5	1830.5											441.3
1174	Sadova	5094.1	1558.0	2878.6	2878.6											657.5
1175	Săseni	4263.9	1618.0	2021.4	2021.4											624.5
1176	Sipoteni	19237.4	2438.0	14795.0	14795.0											2004.4
1177	Temeleuți	4290.3	1436.0	2474.7	2474.7											379.6
1179	Tuzara	6791.8	1623.0	4430.6	4430.6											738.2
1178	Țibirica	5651.1	1543.0	3476.1	3387.6		88.5					88.5				632.0
1180	Vălcineț	7804.1	1973.0	4708.2	4708.2											1122.9
1181	Vărzăreștii Noi	3189.9	1424.0	1386.0	1386.0											379.9
	<b>Căușeni</b>	<b>492765.7</b>	<b>66177.0</b>	<b>402769.4</b>	<b>342296.0</b>	<b>6680.5</b>	<b>36927.4</b>		<b>35845.9</b>	<b>1081.5</b>					<b>16865.5</b>	<b>23819.3</b>
	<b>Total nivelul II</b>	<b>298363.2</b>	<b>22921.0</b>	<b>275442.2</b>	<b>214968.8</b>	<b>6680.5</b>	<b>36927.4</b>		<b>35845.9</b>	<b>1081.5</b>					<b>16865.5</b>	<b>23819.3</b>
	<b>Total nivelul I</b>	<b>194402.5</b>	<b>43256.0</b>	<b>127327.2</b>	<b>127327.2</b>											<b>23819.3</b>
1182	Consiliul raional	298363.2	22921.0	275442.2	214968.8	6680.5	36927.4		35845.9	1081.5					16865.5	
1183	Bacceaia	4814.9	1521.0	2712.8	2712.8											581.1
1184	Baimaclia	6185.1	1661.0	3884.7	3884.7											639.4
1197	Căinari	7497.3	1344.0	4972.4	4972.4											1180.9
1198	Căușeni	45880.4	3151.0	37767.7	37767.7											4961.7
1185	Chircăiești	7652.2	1850.0	4905.8	4905.8											896.4
1186	Chircăieștii Noi	4222.5	1484.0	2296.6	2296.6											441.9
1189	Ciuflești	2902.6	1261.0	1333.5	1333.5											308.1
1187	Cîrnățeni	6847.0	1588.0	4491.2	4491.2											767.8
1188	Cîrnățenii Noi	4178.6	1522.0	2225.6	2225.6											431.0
1190	Copanca	8700.2	1919.0	5403.0	5403.0											1378.2
1191	Coșcalia	4869.3	1667.0	2649.0	2649.0											553.3
1192	Fîrlădeni	7263.0	1947.0	4094.3	4094.3											1221.7
1193	Grădinița	2848.2	1210.0	1337.6	1337.6											300.6
1194	Grigorievca	2977.8	1195.0	1479.9	1479.9											302.9
1195	Hagimus	6321.0	1498.0	4035.4	4035.4											787.6
1196	Opaci	8256.9	1979.0	5355.1	5355.1											922.8
1199	Pervomaisc	2246.3	367.0	1511.5	1511.5											367.8
1200	Plop-Știubei	5186.3	1495.0	3212.7	3212.7											478.6
1201	Săiți	5337.1	1311.0	3459.6	3459.6											566.5

Cod ORGI (Beneficiar)	Unitatea administrativ-teritorială	Total general	inclusiv transferuri													alte transferuri curente cu destinație generală**
			cu destinație generală (de echilibrare)	cu destinație specială	inclusiv											
					pentru învățământul general	pentru școli sportive	pentru asistența socială						pentru compensarea scutiilor de la plata impozitului funciar (venituri ratate) ale deținătorilor de terenuri agricole situate după traseul Rîbnița-Tiraspol	pentru infrastructura drumurilor publice de interes raional (municipal)*		
							Total	inclusiv								
							compensarea cheltuielilor pentru serviciile de transport (pentru persoane cu dizabilitate severă și accentuată, copii cu dizabilități, persoane care însoțesc o persoană cu dizabilitate severă sau un copil cu dizabilitate, precum și pentru persoane cu dizabilități locomotorii)	indemnizații pentru copiii adoptați și cei aflați sub tutela (curatelă)	compensarea diferenței de tarife la energia electrică și la gazele naturale	indemnizații și compensații pentru absolvenții instituțiilor de învățământ superior și postsecundar pedagogic	servicii sociale	prestații sociale pentru copiii plasați în serviciile sociale				
1	2	3=4+5+17	4	5=6+7+8+15+16	6	7	8=9+10+11+12+13+14	9	10	11	12	13	14	15	16	17
1202	Sălcuța	9105.4	2052.0	5821.1	5821.1											1232.3
1205	Taraclia	6396.5	1569.0	3721.8	3721.8											1105.7
1203	Tănădari	5108.5	1546.0	2848.4	2848.4											714.1
1204	Tănătarii Noi	1429.2	1248.0													181.2
1206	Tocuz	10787.1	1939.0	7681.8	7681.8											1166.3
1207	Ucrainca	4504.8	1505.0	2561.4	2561.4											438.4
1208	Ursoaia	5424.8	1500.0	3242.0	3242.0											682.8
1209	Zaim	7459.5	1927.0	4322.3	4322.3											1210.2
	<b>Cimișlia</b>	<b>276971.1</b>	<b>49493.0</b>	<b>212243.4</b>	<b>196285.9</b>	<b>4629.6</b>	<b>816.5</b>				<b>733.2</b>	<b>83.3</b>			<b>10511.4</b>	<b>15234.7</b>
	<b>Total nivelul II</b>	<b>160416.2</b>	<b>16030.0</b>	<b>144386.2</b>	<b>128512.0</b>	<b>4629.6</b>	<b>733.2</b>				<b>733.2</b>				<b>10511.4</b>	
	<b>Total nivelul I</b>	<b>116554.9</b>	<b>33463.0</b>	<b>67857.2</b>	<b>67773.9</b>		<b>83.3</b>					<b>83.3</b>				<b>15234.7</b>
1240	Consiliul raional	160416.2	16030.0	144386.2	128512.0	4629.6	733.2				733.2				10511.4	
1241	Albina	5835.8	1366.0	3946.4	3946.4											523.4
1242	Batîr	5118.6	1681.0	2811.7	2811.7											625.9
1243	Cenac	3561.0	1606.0	1443.9	1443.9											511.1
1255	Cimișlia	29310.2	2822.0	22608.9	22525.6		<b>83.3</b>					<b>83.3</b>				3879.3
1244	Ciucur-Mingir	1925.0	1465.0													460.0
1245	Codreni	583.7	404.0													179.7
1246	Ecaterinovca	4695.5	1678.0	2573.3	2573.3											444.2
1247	Gradiște	4968.9	1384.0	2961.6	2961.6											623.3
1248	Gura Galbenei	7835.9	2006.0	4431.3	4431.3											1398.6
1249	Hîrtop	4595.2	1559.0	2458.8	2458.8											577.4
1250	Ialpujeni	3165.2	1464.0	1269.9	1269.9											431.3
1251	Ivanovca Nouă	2615.7	1299.0	1107.4	1107.4											209.3
1252	Javgur	4037.6	1593.0	1951.9	1951.9											492.7
1253	Lipoveni	3756.8	1388.0	1857.7	1857.7											511.1
1254	Mihailovca	4543.5	1472.0	2192.0	2192.0											879.5
1256	Porumbrei	4096.5	1260.0	2405.5	2405.5											431.0
1257	Sagaïdac	5099.5	1572.0	2886.4	2886.4											641.1
1258	Satul Nou	4131.0	1403.0	2186.2	2186.2											541.8
1259	Selemet	7361.2	1882.0	4504.4	4504.4											974.8
1260	Suric	2428.4	1462.0	750.5	750.5											215.9
1261	Topala	2542.2	1387.0	951.9	951.9											203.3
1262	Troițcoe	2670.8	1125.0	1259.0	1259.0											286.8
1263	Valea Perjei	1676.7	185.0	1298.5	1298.5											193.2
	<b>Criuleni</b>	<b>409891.8</b>	<b>50852.0</b>	<b>338526.6</b>	<b>314448.9</b>	<b>12412.9</b>	<b>703.3</b>				<b>620.0</b>	<b>83.3</b>			<b>10961.5</b>	<b>20513.2</b>
	<b>Total nivelul II</b>	<b>213586.8</b>	<b>16989.0</b>	<b>196597.8</b>	<b>181165.6</b>	<b>3850.7</b>	<b>620.0</b>				<b>620.0</b>				<b>10961.5</b>	
	<b>Total nivelul I</b>	<b>196305.0</b>	<b>33863.0</b>	<b>141928.8</b>	<b>133283.3</b>	<b>8562.2</b>	<b>83.3</b>					<b>83.3</b>				<b>20513.2</b>
1264	Consiliul raional	213586.8	16989.0	196597.8	181165.6	3850.7	620.0				620.0				10961.5	

Cod ORGI (Beneficiar)	Unitatea administrativ-teritorială	Total general	inclusiv transferuri													alte transferuri curente cu destinație generală**
			cu destinație generală (de echilibrare)	cu destinație specială	inclusiv											
					pentru învățământul general	pentru școli sportive	pentru asistența socială						pentru compensarea scutiilor de la plata impozitului funciar (venituri ratate) ale deținătorilor de terenuri agricole situate după traseul Rîbnița-Tiraspol	pentru infrastructura drumurilor publice de interes raional (municipal)*		
							Total	inclusiv								
							compensarea cheltuielilor pentru serviciile de transport (pentru persoane cu dizabilitate severă și accentuată, copii cu dizabilități, persoane care însoțesc o persoană cu dizabilitate severă sau un copil cu dizabilitate, precum și pentru persoane cu dizabilități locomotorii)	indemnizații pentru copiii adoptați și cei aflați sub tutelă (curatelă)	compensarea diferenței de tarife la energia electrică și la gazele naturale	indemnizații și compensații pentru absolvenții instituțiilor de învățământ superior și postsecundar pedagogic	servicii sociale	prestații sociale pentru copiii plasați în serviciile sociale				
1	2	3=4+5+17	4	5=6+7+8+15+16	6	7	8=9+10+11+12+13+14	9	10	11	12	13	14	15	16	17
1265	Bălăbănești	10307.6	1649.0	7667.5	7667.5											991.1
1266	Bălța	4263.7	1483.0	2286.0	2286.0											494.7
1267	Boșcana	8298.6	1739.0	5592.9	5592.9											966.7
1268	Cimișeni	4965.9	901.0	3294.0	3294.0											770.9
1269	Corjova	5603.2	1396.0	3508.6	3508.6											698.6
1270	Coșernița	2824.7	684.0	1717.5	1717.5											423.2
1284	Criuleni	20205.9	1469.0	16458.3	16458.3											2278.6
1271	Cruglic	7382.4	1419.0	5244.2	5244.2											719.2
1272	Dolinnoe	4093.0	1317.0	2455.0	2455.0											321.0
1273	Drâsliceni	9264.5	1161.0	7198.8	4633.1	2565.7										904.7
1274	Dubăsarii Vechi	16429.2	1812.0	12939.6	10653.6	2286.0										1677.6
1275	Hirtopul Mare	8719.3	1779.0	5828.9	5828.9											1111.4
1276	Hrușova	4928.9	1051.0	3180.5	3180.5											697.4
1277	Ișnovăț	3788.2	1164.0	2193.2	2193.2											431.0
1278	Izbiște	7339.0	1737.0	4806.7	4723.4		83.3					83.3				795.3
1279	Jevreni	3517.0	1229.0	1884.3	1884.3											403.7
1281	Mașcăuți	8219.8	2026.0	5020.6	5020.6											1173.2
1280	Măgdăcești	23005.0	937.0	20512.4	16801.9	3710.5										1555.6
1282	Miclești	5727.6	1509.0	3591.8	3591.8											626.8
1283	Onițcani	6684.2	1302.0	4767.8	4767.8											614.4
1285	Pașcani	9641.6	515.0	8408.2	8408.2											718.4
1286	Răculești	5633.6	1417.0	3756.6	3756.6											460.0
1287	Rîșcova	3603.7	1281.0	1992.5	1992.5											330.2
1288	Slobozia-Dușca	7274.1	1473.0	4971.0	4971.0											830.1
1289	Zăicana	4584.3	1413.0	2651.9	2651.9											519.4
	<b>Dondușeni</b>	<b>209871.9</b>	<b>39726.0</b>	<b>159086.3</b>	<b>144921.3</b>	<b>3624.4</b>	<b>301.0</b>			<b>223.8</b>	<b>77.2</b>			<b>10239.6</b>	<b>11059.6</b>	
	<b>Total nivelul II</b>	<b>123171.2</b>	<b>11419.0</b>	<b>111752.2</b>	<b>97664.4</b>	<b>3624.4</b>	<b>223.8</b>			<b>223.8</b>	<b>77.2</b>			<b>10239.6</b>	<b>11059.6</b>	
	<b>Total nivelul I</b>	<b>86700.7</b>	<b>28307.0</b>	<b>47334.1</b>	<b>47256.9</b>		<b>77.2</b>				<b>77.2</b>				<b>11059.6</b>	
1290	Consiliul raional	123171.2	11419.0	111752.2	97664.4	3624.4	223.8			223.8	77.2			10239.6		
1291	Arionești	3719.4	1421.0	1929.4	1929.4											369.0
1292	Baraboi	7415.8	1618.0	4945.9	4945.9											851.9
1293	Briceni	1520.5	1331.0													189.5
1294	Cernoleuca	3587.2	1493.0	1650.0	1650.0											444.2
1295	Climăuți	1899.3	263.0	1359.8	1359.8											276.5
1296	Corbu	3246.6	1225.0	1655.2	1655.2											366.4
1297	Crișcăuți	2685.3	1226.0	1169.9	1169.9											289.4
1298	Dondușeni	4201.0	1356.0	2423.8	2423.8											421.2
1303	Dondușeni, orașul	15617.2	1441.0	11661.9	11661.9											2514.3
1299	Elizavetovca	1978.3	1093.0	743.2	743.2											142.1
1300	Frasin	4225.9	1570.0	2186.7	2186.7											469.2

Cod ORGI (Beneficiar)	Unitatea administrativ-teritorială	Total general	inclusiv transferuri													alte transferuri curente cu destinație generală**
			cu destinație generală (de echilibrare)	cu destinație specială	pentru învățământul general	pentru școli sportive	pentru asistența socială							pentru compensarea scutiilor de la plata impozitului funciar (venituri ratate) ale deținătorilor de terenuri agricole situate după traseul Rîbnița-Tiraspol	pentru infrastructura drumurilor publice de interes raional (municipal)*	
							Total	inclusiv								
								compensarea cheltuielilor pentru serviciile de transport (pentru persoane cu dizabilitate severă și accentuată, copii cu dizabilități, persoane care însoțesc o persoană cu dizabilitate severă sau un copil cu dizabilitate, precum și pentru persoane cu dizabilități locomotorii)	indemnizații pentru copiii adoptați și cei aflați sub tutelă (curatelă)	compensarea diferenței de tarife la energia electrică și la gazele naturale	indemnizații și compensații pentru absolvenții instituțiilor de învățământ superior și postsecundar pedagogic	servicii sociale	prestații sociale pentru copiii plasați în serviciile sociale			
1	2	3=4+5+17	4	5=6+7+8+15+16	6	7	8=9+10+11+12+13+14	9	10	11	12	13	14	15	16	17
1301	Horodiște	2623.8	1290.0	1112.7	1112.7											221.1
1302	Moșana	4320.0	1447.0	2434.3	2434.3											438.7
1304	Pivniceni	1880.8	1042.0	677.2	677.2											161.6
1305	Plop	3128.0	1279.0	1489.8	1489.8											359.2
1306	Pocrovca	3011.9	1005.0	1709.2	1709.2											297.7
1307	Rediul Mare	1552.7	1298.0													254.7
1308	Scăieni	3480.9	1460.0	1581.6	1581.6											439.3
1309	Sudarca	4358.7	1353.0	2529.9	2529.9											475.8
1311	Teleşeuca	2260.2	1233.0	852.8	852.8											174.4
1312	Timnova	4275.1	1344.0	1869.0	1791.8		77.2					77.2				1062.1
1310	Țaul	5712.1	1519.0	3351.8	3351.8											841.3
	<b>Drochia</b>	<b>424155.3</b>	<b>62349.0</b>	<b>339767.9</b>	<b>317587.8</b>	<b>4633.9</b>	<b>1478.4</b>				<b>1044.1</b>	<b>434.3</b>			<b>16067.8</b>	<b>22038.4</b>
	<b>Total nivelul II</b>	<b>236374.0</b>	<b>20409.0</b>	<b>215965.0</b>	<b>194219.2</b>	<b>4633.9</b>	<b>1044.1</b>				<b>1044.1</b>				<b>16067.8</b>	
	<b>Total nivelul I</b>	<b>187781.3</b>	<b>41940.0</b>	<b>123802.9</b>	<b>123368.6</b>		<b>434.3</b>				<b>434.3</b>					<b>22038.4</b>
1313	Consiliul raional	236374.0	20409.0	215965.0	194219.2	4633.9	1044.1				1044.1				16067.8	
1314	Antoneuca	1997.3	793.0	1069.9	1069.9											134.4
1315	Baroncea	3942.1	1324.0	2208.1	2208.1											410.0
1316	Chetrosu	8621.1	1839.0	5447.0	5352.1		94.9					94.9				1335.1
1317	Cotova	5486.3	1830.0	2814.5	2814.5											841.8
1318	Dominteni	4241.8	1152.0	2773.7	2773.7											316.1
1319	Drochia	5344.7	1694.0	2913.1	2828.6		84.5					84.5				737.6
1330	Drochia, orașul	45629.0	2727.0	38133.5	38133.5											4768.5
1320	Fîntînița	3159.7	1305.0	1537.7	1537.7											317.0
1321	Gribova	4828.2	1296.0	2972.6	2887.0		85.6					85.6				559.6
1322	Hăsnășenii Mari	3365.5	1316.0	1626.9	1626.9											422.6
1323	Hăsnășenii Noi	4871.5	1333.0	3097.5	3097.5											441.0
1324	Maramonovca	4757.4	1657.0	2508.4	2508.4											592.0
1325	Miciurin	3221.9	1417.0	1390.3	1390.3											414.6
1326	Mîndic	5442.4	1642.0	2979.5	2979.5											820.9
1327	Moara de Piatră	3383.5	1470.0	1547.1	1547.1											366.4
1328	Nicoreni	5575.6	1874.0	2853.4	2772.7		80.7					80.7				848.2
1329	Ochiul Alb	8142.8	1535.0	5840.9	5752.3		88.6					88.6				766.9
1331	Palanca	2744.4	1317.0	1235.9	1235.9											191.5
1332	Pelinia	17165.0	2513.0	12579.6	12579.6											2072.4
1333	Pervomaiscoe	2840.3	1232.0	1380.3	1380.3											228.0
1334	Petreni	3322.4	809.0	2247.0	2247.0											266.4
1335	Popești de Jos	3529.8	1596.0	1471.5	1471.5											462.3
1336	Popești de Sus	3211.2	1333.0	1480.8	1480.8											397.4
1338	Sofia	9393.1	1777.0	6437.8	6437.8											1178.3
1337	Șalvirii Vechi	2849.3	1387.0	1248.7	1248.7											213.6

Cod ORGI (Beneficiar)	Unitatea administrativ-teritorială	Total general	inclusiv transferuri													alte transferuri curente cu destinație generală**
			cu destinație generală (de echilibrare)	cu destinație specială	pentru învățământul general	pentru școli sportive	pentru asistența socială							pentru compensarea scutiilor de la plata impozitului funciar (venituri ratate) ale deținătorilor de terenuri agricole situate după traseul Rîbnița-Tiraspol	pentru infrastructura drumurilor publice de interes raional (municipal)*	
							Total	inclusiv								
								compensarea cheltuielilor pentru serviciile de transport (pentru persoane cu dizabilitate severă și accentuată, copii cu dizabilități, persoane care însoțesc o persoană cu dizabilitate severă sau un copil cu dizabilitate, precum și pentru persoane cu dizabilități locomotorii)	indemnizații pentru copiii adoptați și cei aflați sub tutela (curatelă)	compensarea diferenței de tarife la energia electrică și la gazele naturale	indemnizații și compensații pentru absolvenții instituțiilor de învățământ superior și postsecundar pedagogic	servicii sociale	prestații sociale pentru copiii plasați în serviciile sociale			
1	2	3=4+5+17	4	5=6+7+8+15+16	6	7	8=9+10+11+12+13+14	9	10	11	12	13	14	15	16	17
1339	Șuri	9036.8	1527.0	6360.7	6360.7											1149.1
1340	Tarigrad	7425.8	822.0	5458.8	5458.8											1145.0
1341	Zgurița	4252.4	1423.0	2187.7	2187.7											641.7
	<b>Dubăsari</b>	<b>245745.3</b>	<b>21935.0</b>	<b>213881.1</b>	<b>137343.4</b>	<b>3917.2</b>	<b>61865.2</b>			<b>61671.6</b>	<b>193.6</b>			<b>630.0</b>	<b>10125.3</b>	<b>9929.2</b>
	<b>Total nivelul II</b>	<b>154790.2</b>	<b>8180.0</b>	<b>146610.2</b>	<b>70702.5</b>	<b>3917.2</b>	<b>61865.2</b>			<b>61671.6</b>	<b>193.6</b>			<b>630.0</b>	<b>10125.3</b>	<b>9929.2</b>
	<b>Total nivelul I</b>	<b>90955.1</b>	<b>13755.0</b>	<b>67270.9</b>	<b>66640.9</b>									<b>630.0</b>		<b>9929.2</b>
1342	Consiliul raional	154790.2	8180.0	146610.2	70702.5	3917.2	61865.2			61671.6	193.6				10125.3	
1343	Cocieri	14405.3	954.0	12340.1	12165.1									175.0		1111.2
1344	Corjova	2861.5	1775.0													1086.5
1345	Coșnița	18962.4	1391.0	15907.8	15802.8									105.0		1663.6
1346	Doroțcaia	9631.5	1432.0	7260.9	7002.9									258.0		938.6
1347	Holercani	6518.8	1320.0	4537.3	4537.3											661.5
1348	Marcăuți	2948.1	1317.0	1433.6	1433.6											197.5
1349	Molovata	5263.3	825.0	3702.4	3702.4											735.9
1350	Molovata Nouă	5588.9	1176.0	3629.9	3582.9									47.0		783.0
1351	Oxentea	7166.0	1440.0	4979.8	4979.8											746.2
1352	Pirîta	9883.1	1428.0	7450.2	7405.2									45.0		1004.9
1353	Ustia	7726.2	697.0	6028.9	6028.9											1000.3
	<b>Edineț</b>	<b>405430.5</b>	<b>64398.0</b>	<b>319494.2</b>	<b>293322.7</b>	<b>5569.4</b>	<b>571.4</b>				<b>392.8</b>	<b>178.6</b>			<b>20030.7</b>	<b>21538.3</b>
	<b>Total nivelul II</b>	<b>216337.3</b>	<b>19579.0</b>	<b>196758.3</b>	<b>176334.8</b>		<b>392.8</b>				<b>392.8</b>				<b>20030.7</b>	<b>21538.3</b>
	<b>Total nivelul I</b>	<b>189093.2</b>	<b>44819.0</b>	<b>122735.9</b>	<b>116987.9</b>	<b>5569.4</b>	<b>178.6</b>				<b>178.6</b>					<b>21538.3</b>
1354	Consiliul raional	216337.3	19579.0	196758.3	176334.8						392.8				20030.7	
1355	Alexeevca	2423.4	1359.0	891.8	891.8											172.6
1356	Bădragii Noi	3045.0	1364.0	1384.7	1384.7											296.3
1357	Bădragii Vechi	1715.2	806.0	728.3	728.3											180.9
1358	Bleşteni	3126.0	1214.0	1486.8	1486.8											425.2
1359	Brătușeni	10900.9	1877.0	7683.6	7683.6											1340.3
1360	Brînzeni	1945.8	337.0	1204.5	1204.5											404.3
1361	Burlănești	4623.4	1421.0	2757.9	2757.9											444.5
1362	Cepeleuți	1736.5	1410.0													326.5
1363	Chetroșica Nouă	2660.0	1253.0	1117.0	1117.0											290.0
1364	Constantinovca	2487.3	1154.0	1189.5	1189.5											143.8
1365	Corpaci	4055.9	1355.0	2387.9	2387.9											313.0
1366	Cuconești Noi	4595.3	1484.0	2593.3	2593.3											518.0
1375	Cupcini	21101.9	1561.0	17112.4	17112.4											2428.5
1376	Edineț	49466.2	3398.0	40510.7	36823.9	3508.2	178.6					178.6				5557.5
1367	Fetești	5066.1	1525.0	2817.3	2817.3											723.8
1368	Gaspar	3163.4	1321.0	1491.5	1491.5											350.9
1369	Goleni	2464.3	958.0	1241.3	1241.3											265.0



Cod ORGI (Beneficiar)	Unitatea administrativ-teritorială	Total general	inclusiv transferuri													alte transferuri curente cu destinație generală**
			cu destinație generală (de echilibrare)	cu destinație specială	pentru învățământul general	pentru școli sportive	pentru asistența socială						pentru compensarea scutiilor de la plata impozitului funciar (venituri ratate) ale deținătorilor de terenuri agricole situate după traseul Rîbnița-Tiraspol	pentru infrastructura drumurilor publice de interes raional (municipal)*		
							Total	inclusiv								
								compensarea cheltuielilor pentru serviciile de transport (pentru persoane cu dizabilitate severă și accentuată, copii cu dizabilități, persoane care însoțesc o persoană cu dizabilitate severă sau un copil cu dizabilitate, precum și pentru persoane cu dizabilități locomotorii)	indemnizații pentru copiii adoptați și cei aflați sub tutelă (curatelă)	compensarea diferenței de tarife la energia electrică și la gazele naturale	indemnizații și compensații pentru absolvenții instituțiilor de învățământ superior și postsecundar pedagogic	servicii sociale			prestații sociale pentru copiii plasați în serviciile sociale	
1	2	3=4+5+17	4	5=6+7+8+15+16	6	7	8=9+10+11+12+13+14	9	10	11	12	13	14	15	16	17
1370	Gordinești	6260.1	1760.0	3641.6	3641.6											858.5
1371	Hancăuți	3030.8	1348.0	1403.7	1403.7											279.1
1372	Hincăuți	5026.2	1485.0	3133.2	3133.2											408.0
1373	Hlinaia	4262.2	1435.0	2350.6	2350.6											476.6
1374	Lopatnic	3521.9	1382.0	1793.9	1793.9											346.0
1377	Parcova	3863.4	524.0	2747.1	2609.4	137.7										592.3
1378	Rotunda	3026.0	1483.0	1217.7	1217.7											325.3
1379	Ruseni	4268.0	1531.0	2169.4	2169.4											567.6
1381	Stolniceni	3143.9	1306.0	1504.0	1504.0											333.9
1380	Șofrîncani	5489.9	1415.0	3567.3	3567.3											507.6
1382	Terebna	1658.2	1301.0													357.2
1383	Timova	5420.4	1583.0	3285.0	2914.1	370.9										552.4
1384	Trinca	6273.8	1709.0	3763.4	2993.7	769.7										801.4
1385	Viișoara	5219.6	1312.0	3536.9	2754.0	782.9										370.7
1386	Zăbriceni	4052.2	1448.0	2023.6	2023.6											580.6
	<b>Fălești</b>	<b>447518.5</b>	<b>69315.0</b>	<b>354825.1</b>	<b>326736.2</b>	<b>5071.9</b>	<b>1673.9</b>				<b>1600.0</b>	<b>73.9</b>			<b>21343.1</b>	<b>23378.4</b>
	<b>Total nivelul II</b>	<b>260833.6</b>	<b>21748.0</b>	<b>239085.6</b>	<b>211070.6</b>	<b>5071.9</b>	<b>1600.0</b>				<b>1600.0</b>		<b>73.9</b>		<b>21343.1</b>	
	<b>Total nivelul I</b>	<b>186684.9</b>	<b>47567.0</b>	<b>115739.5</b>	<b>115665.6</b>	<b>73.9</b>						<b>73.9</b>				<b>23378.4</b>
1387	Consiliul raional	260833.6	21748.0	239085.6	211070.6	5071.9	1600.0				1600.0				21343.1	
1388	Albinețul Vechi	5113.2	544.0	3871.5	3871.5											697.7
1389	Bocani	3175.0	1335.0	1508.7	1508.7											331.3
1392	Catranți	3080.8	1228.0	1513.7	1513.7											339.1
1390	Călinești	5900.8	1646.0	3551.4	3551.4											703.4
1391	Călugăr	5893.6	1431.0	3716.7	3716.7											745.9
1393	Chetriș	3645.9	1301.0	1924.6	1924.6											420.3
1394	Ciolacu Nou	6608.6	1783.0	4002.7	4002.7											822.9
1395	Egorovca	4093.1	1411.0	2228.4	2228.4											453.7
1410	Fălești	30847.3	2675.0	23572.6	23498.7		73.9					73.9				4599.7
1396	Fălești Noi	5296.9	1088.0	3602.8	3602.8											606.1
1397	Glinjeni	6243.6	1539.0	3795.0	3795.0											909.6
1398	Hiliuți	4161.8	1430.0	2175.9	2175.9											555.9
1399	Hîncești	3494.4	1488.0	1727.0	1727.0											279.4
1400	Horești	2842.0	1292.0	1254.6	1254.6											295.4
1401	Ilenuța	3903.8	928.0	2572.4	2572.4											403.4
1402	Ișcălău	6244.3	1692.0	3887.0	3887.0											665.3
1403	Izvoare	4893.0	1427.0	2930.5	2930.5											535.5
1404	Logofteni	3199.6	1276.0	1600.0	1600.0											323.6
1405	Mărândeni	5482.1	1069.0	3720.9	3720.9											692.2
1406	Musteța	4272.5	1466.0	2397.9	2397.9											408.6
1407	Natalievca	4778.2	1390.0	2844.1	2844.1											544.1

Cod ORGI (Beneficiar)	Unitatea administrativ-teritorială	Total general	inclusiv transferuri													alte transferuri curente cu destinație generală**
			cu destinație generală (de echilibrare)	cu destinație specială	pentru învățământul general	pentru școli sportive	pentru asistența socială							pentru compensarea scutiilor de la plata impozitului funciar (venituri ratate) ale deținătorilor de terenuri agricole situate după traseul Rîbnîța-Tiraspol	pentru infrastructura drumurilor publice de interes raional (municipal)*	
							Total	inclusiv								
								compensarea cheltuielilor pentru serviciile de transport (pentru persoane cu dizabilitate severă și accentuată, copii cu dizabilități, persoane care însoțesc o persoană cu dizabilitate severă sau un copil cu dizabilitate, precum și pentru persoane cu dizabilități locomotorii)	indemnizații pentru copiii adoptați și cei aflați sub tutelă (curatelă)	compensarea diferenței de tarife la energia electrică și la gazele naturale	indemnizații și compensații pentru absolvenții instituțiilor de învățământ superior și postsecundar pedagogic	servicii sociale	prestații sociale pentru copiii plasați în serviciile sociale			
1	2	3=4+5+17	4	5=6+7+8+15+16	6	7	8=9+10+11+12+13+14	9	10	11	12	13	14	15	16	17
1408	Năvișteț	6252.5	1553.0	4004.7	4004.7											694.8
1409	Obreja Veche	5796.0	1703.0	3400.2	3400.2											692.8
1411	Pietrosu	2953.3	1517.0	1214.4	1214.4											221.9
1412	Pinzăreni	3380.2	1375.0	1648.0	1648.0											357.2
1413	Pirlița	5508.1	1778.0	2798.1	2798.1											932.0
1414	Pompa	2939.9	923.0	1729.8	1729.8											287.1
1415	Pruteni	5031.0	1654.0	2747.3	2747.3											629.7
1416	Răuțel	6785.0	993.0	4679.4	4679.4											1112.6
1417	Risipeni	4298.9	1340.0	2430.9	2430.9											528.0
1418	Sărata Veche	9279.7	1977.0	6072.1	6072.1											1230.6
1419	Scumpia	7407.7	1880.0	4589.4	4589.4											938.3
1420	Taxobeni	3882.1	1435.0	2026.8	2026.8											420.3
	<b>Florești</b>	<b>427401.7</b>	<b>70630.0</b>	<b>334633.4</b>	<b>309623.6</b>	<b>5969.3</b>	<b>664.6</b>			<b>567.4</b>	<b>97.2</b>			<b>18375.9</b>	<b>22138.3</b>	
	<b>Total nivelul II</b>	<b>255061.0</b>	<b>21359.0</b>	<b>233702.0</b>	<b>208789.4</b>	<b>5969.3</b>	<b>567.4</b>			<b>567.4</b>				<b>18375.9</b>		
	<b>Total nivelul I</b>	<b>172340.7</b>	<b>49271.0</b>	<b>100931.4</b>	<b>100834.2</b>		<b>97.2</b>				<b>97.2</b>				<b>22138.3</b>	
1421	Consiliul raional	255061.0	21359.0	233702.0	208789.4	5969.3	567.4			567.4				18375.9		
1422	Alexeevca	3601.0	1425.0	1840.9	1840.9											335.1
1423	Băhrinești	4501.2	1450.0	2475.5	2475.5											575.7
1424	Cașunca	4766.1	1396.0	2872.5	2872.5											497.6
1425	Cernița	2603.5	1270.0	1080.5	1080.5											253.0
1426	Ciripcău	2294.0	869.0	1124.1	1124.1											300.9
1427	Ciutulești	5499.1	1587.0	3080.3	3080.3											831.8
1428	Coșernița	3473.3	1482.0	1574.1	1574.1											417.2
1429	Cuhurești de Jos	4052.5	1577.0	1927.4	1927.4											548.1
1430	Cuhurești de Sus	5879.4	1051.0	4220.3	4220.3											608.1
1431	Cunicea	8121.0	1908.0	5344.7	5344.7											868.3
1432	Domulgeni	3526.5	1112.0	2033.2	2033.2											381.3
1444	Florești	21543.8	2093.0	15837.7	15740.5		97.2					97.2				3613.1
1433	Frumușica	3308.0	1476.0	1414.0	1414.0											418.0
1434	Ghindești	3499.1	1175.0	1725.2	1725.2											598.9
1445	Ghindești, orașul	4043.8	306.0	3220.4	3220.4											517.4
1436	Gura Camencii	7047.1	991.0	5180.1	5180.1											876.0
1435	Gura Căinarului	2734.6	385.0	1877.0	1877.0											472.6
1437	Iliciocva	4307.3	1114.0	2816.0	2816.0											377.3
1438	Izvoare	3172.2	1330.0	1415.5	1415.5											426.7
1439	Japca	3327.8	1264.0	1649.5	1649.5											414.3
1440	Lunga	2794.7	345.0	1990.6	1990.6											459.1
1441	Mărculești	2933.1	1097.0	1603.2	1603.2											232.9
1446	Mărculești, orașul	3918.1	979.0	2398.2	2398.2											540.9
1442	Napadova	3269.9	1329.0	1667.0	1667.0											273.9

Cod ORGI (Beneficiar)	Unitatea administrativ-teritorială	Total general	inclusiv transferuri													alte transferuri curente cu destinație generală**
			cu destinație generală (de echilibrare)	cu destinație specială	pentru învățământul general	pentru școli sportive	inclusiv						pentru compensarea scutiilor de la plata impozitului funciar (venituri ratate) ale deținătorilor de terenuri agricole situate după traseul Rîbnița-Tiraspol	pentru infrastructura drumurilor publice de interes raional (municipal)*		
							pentru asistența socială									
							Total	inclusiv								
	compensarea cheltuielilor pentru serviciile de transport (pentru persoane cu dizabilitate severă și accentuată, copii cu dizabilități, persoane care însoțesc o persoană cu dizabilitate severă sau un copil cu dizabilitate, precum și pentru persoane cu dizabilități locomotorii)	indemnizații pentru copiii adoptați și cei aflați sub tutelă (curatelă)	compensarea diferenței de tarife la energia electrică și la gazele naturale	indemnizații și compensații pentru absolvenții instituțiilor de învățământ superior și postsecundar pedagogic	servicii sociale	prestații sociale pentru copiii plasați în serviciile sociale										
1	2	3=4+5+17	4	5=6+7+8+15+16	6	7	8=9+10+11+12+13+14	9	10	11	12	13	14	15	16	17
1443	Nicolaevca	2499.6	1213.0	1017.6	1017.6											269.0
1447	Prajila	6195.9	1787.0	3620.8	3620.8											788.1
1448	Prodănești	2694.2	601.0	1594.8	1594.8											498.4
1449	Putinești	3902.3	1073.0	2384.3	2384.3											445.0
1450	Rădulenii Vechi	3103.8	1375.0	1367.6	1367.6											361.2
1451	Rosietici	4182.1	1467.0	2119.0	2119.0											596.1
1452	Sănătăuca	4840.3	1435.0	2688.9	2688.9											716.4
1453	Sevrova	2702.8	1224.0	1161.8	1161.8											317.0
1454	Ștefănești	4238.4	1561.0	2028.2	2028.2											649.2
1455	Temeleuți	3096.6	1369.0	1423.5	1423.5											304.1
1456	Țirgul Vertiujeni	2243.4	748.0	1241.3	1241.3											254.1
1457	Trițănești	2964.8	1384.0	1254.9	1254.9											325.9
1458	Vărvăreuca	5828.2	1127.0	3877.7	3877.7											823.5
1459	Văscăuți	2690.8	1367.0	1053.6	1053.6											270.2
1460	Vertiujeni	4639.0	1386.0	2794.8	2794.8											458.2
1461	Zăluceni	2301.4	1143.0	934.7	934.7											223.7
	<b>Glodeni</b>	<b>288168.4</b>	<b>43639.0</b>	<b>229521.9</b>	<b>214458.7</b>	<b>3357.4</b>	<b>511.4</b>				<b>337.2</b>	<b>174.2</b>			<b>11194.4</b>	<b>15007.5</b>
	<b>Total nivelul II</b>	<b>170681.4</b>	<b>14503.0</b>	<b>156178.4</b>	<b>141289.4</b>	<b>3357.4</b>	<b>337.2</b>				<b>337.2</b>				<b>11194.4</b>	
	<b>Total nivelul I</b>	<b>117487.0</b>	<b>29136.0</b>	<b>73343.5</b>	<b>73169.3</b>		<b>174.2</b>					<b>174.2</b>				<b>15007.5</b>
1462	Consiliul raional	170681.4	14503.0	156178.4	141289.4	3357.4	337.2				337.2				11194.4	
1463	Balatina	10065.5	2009.0	6659.1	6659.1											1397.4
1464	Cajba	3756.4	1369.0	1956.4	1956.4											431.0
1465	Camenca	4517.4	1432.0	2574.6	2574.6											510.8
1466	Ciuciulea	5909.3	1658.0	3369.3	3369.3											882.0
1467	Cobani	4416.2	1292.0	2483.9	2483.9											640.3
1468	Cuhnești	7127.1	1629.0	4772.5	4772.5											725.6
1469	Danu	5524.4	1704.0	2987.7	2897.1		<b>90.6</b>					<b>90.6</b>				832.7
1470	Dușmani	4750.5	1358.0	2894.6	2894.6											497.9
1471	Fundurii Noi	1192.6	989.0													203.6
1472	Fundurii Vechi	6370.9	1704.0	3844.3	3844.3											822.6
1477	Glodeni	20867.4	1702.0	16377.7	16294.1		<b>83.6</b>					<b>83.6</b>				2787.7
1473	Hîjdieni	7913.7	1675.0	5273.1	5273.1											965.6
1474	Iabloana	5490.0	1519.0	3301.4	3301.4											669.6
1475	Limbenii Noi	3824.5	1412.0	1981.0	1981.0											431.5
1476	Limbenii Vechi	4099.7	1335.0	2308.2	2308.2											456.5
1478	Petrunea	5203.8	1469.0	3159.7	3159.7											575.1
1479	Sturzovca	7923.6	1789.0	4959.4	4959.4											1175.2
1480	Ustia	4114.7	1478.0	2148.0	2148.0											488.7
1481	Viișoara	4419.3	1613.0	2292.6	2292.6											513.7

Cod ORGI (Beneficiar)	Unitatea administrativ-teritorială	Total general	inclusiv transferuri													alte transferuri curente cu destinație generală**
			cu destinație generală (de echilibrare)	cu destinație specială	pentru învățământul general	pentru școli sportive	pentru asistența socială						pentru compensarea scutiilor de la plata impozitului funciar (venituri ratate) ale deținătorilor de terenuri agricole situate după traseul Rîbnița-Tiraspol	pentru infrastructura drumurilor publice de interes raional (municipal)*		
							Total	inclusiv								
								compensarea cheltuielilor pentru serviciile de transport (pentru persoane cu dizabilitate severă și accentuată, copii cu dizabilități, persoane care însoțesc o persoană cu dizabilitate severă sau un copil cu dizabilitate, precum și pentru persoane cu dizabilități locomotorii)	indemnizații pentru copiii adoptați și cei aflați sub tutelă (curatelă)	compensarea diferenței de tarife la energia electrică și la gazele naturale	indemnizații și compensații pentru absolvenții instituțiilor de învățământ superior și postsecundar pedagogic	servicii sociale			prestații sociale pentru copiii plasați în serviciile sociale	
1	2	3=4+5+17	4	5=6+7+8+15+16	6	7	8=9+10+11+12+13+14	9	10	11	12	13	14	15	16	17
	Hîncești	539345.6	89790.0	418312.9	391491.4	4484.7	1435.3				1190.0	245.3			20901.5	31242.7
	Total nivelul II	312472.1	29384.0	283088.1	258049.9	2946.7	1190.0				1190.0				20901.5	
	Total nivelul I	226873.5	60406.0	135224.8	133441.5	1538.0	245.3					245.3				31242.7
1482	Consiliul raional	312472.1	29384.0	283088.1	258049.9	2946.7	1190.0				1190.0				20901.5	
1483	Bălceana	4055.5	1596.0	2007.3	2007.3											452.2
1484	Bobeica	4884.3	1582.0	2567.3	2567.3											735.0
1485	Boghiceni	5129.2	1713.0	2696.1	2696.1											720.1
1486	Bozieni	5549.7	1304.0	3553.2	3553.2											692.5
1487	Bujor	5929.1	1662.0	3288.0	3288.0											979.1
1488	Buțeni	6695.7	1801.0	3934.0	3934.0											960.7
1490	Caracui	4663.0	1745.0	2257.0	2257.0											661.0
1489	Călmățui	3155.8	1437.0	1270.3	1270.3											448.5
1491	Cărpineni	13219.0	3088.0	7337.3	7247.3		90.0					90.0				2793.7
1492	Cățeleni	3034.7	1390.0	1283.2	1283.2											361.5
1493	Cioara	4688.1	1507.0	2573.6	2573.6											607.5
1494	Ciuciuleni	6538.2	2047.0	3255.4	3255.4											1235.8
1495	Cotul Morii	1993.3	1496.0													497.3
1496	Crasnoarmeisocoe	7728.7	1992.0	4561.5	4561.5											1175.2
1497	Dancu	3687.4	1414.0	1863.1	1863.1											410.3
1498	Drăgușenii Noi	3645.9	1331.0	1774.3	1774.3											540.6
1499	Fîrlădeni	1480.9	494.0	729.1	729.1											257.8
1500	Fundul Galbenei	5583.1	1595.0	3289.5	3289.5											698.6
1512	Hîncești	37869.0	2685.0	30965.9	29337.4	1538.0	90.5					90.5				4218.1
1501	Ivanovca	1341.8	1063.0													278.8
1502	Lăpușna	8427.7	1899.0	4984.6	4984.6											1544.1
1503	Leușeni	3379.8	448.0	2356.7	2356.7											575.1
1504	Logănești	7116.2	1459.0	4614.7	4614.7											1042.5
1505	Mereșeni	4728.3	1600.0	2428.9	2428.9											699.4
1506	Mingir	11377.5	2235.0	7742.8	7678.0		64.8					64.8				1399.7
1507	Mirești	3178.3	756.0	2077.8	2077.8											344.5
1508	Negrea	4616.8	1544.0	2566.0	2566.0											506.8
1509	Nemțeni	3628.9	1081.0	2074.2	2074.2											473.7
1510	Obileni	4023.3	1320.0	2287.8	2287.8											415.5
1511	Onești	3967.9	1424.0	2112.6	2112.6											431.3
1513	Pașcani	5245.3	1688.0	2868.8	2868.8											688.5
1514	Pervomaisocoe	917.9	731.0													186.9
1515	Pogănești	4413.5	1406.0	2586.9	2586.9											420.6
1516	Sărata-Galbenă	11959.0	2165.0	8282.6	8282.6											1511.4
1517	Secăreni	2023.3	1563.0													460.3
1519	Sofia	3657.0	1565.0	1671.9	1671.9											420.1
1520	Stolniceni	4509.6	1526.0	2516.2	2516.2											467.4

Cod ORGI (Beneficiar)	Unitatea administrativ-teritorială	Total general	inclusiv transferuri													alte transferuri curente cu destinație generală**
			cu destinație generală (de echilibrare)	cu destinație specială	pentru învățământul general	pentru școli sportive	inclusiv						pentru compensarea scutiilor de la plata impozitului funciar (venituri ratate) ale deținătorilor de terenuri agricole situate după traseul Rîbnița-Tiraspol	pentru infrastructura drumurilor publice de interes raional (municipal)*		
							pentru asistența socială									
							Total	inclusiv								
	compensarea cheltuielilor pentru serviciile de transport (pentru persoane cu dizabilitate severă și accentuată, copii cu dizabilități, persoane care însoțesc o persoană cu dizabilitate severă sau un copil cu dizabilitate, precum și pentru persoane cu dizabilități locomotorii)	indemnizații pentru copiii adoptați și cei aflați sub tutela (curatelă)	compensarea diferenței de tarife la energia electrică și la gazele naturale	indemnizații și compensații pentru absolvenții instituțiilor de învățământ superior și postsecundar pedagogic	servicii sociale	prestații sociale pentru copiii plasați în serviciile sociale										
1	2	3=4+5+17	4	5=6+7+8+15+16	6	7	8=9+10+11+12+13+14	9	10	11	12	13	14	15	16	17
1518	Șipoteni	1646.7	1417.0													229.7
1521	Voinescu	7184.1	1637.0	4846.2	4846.2											700.9
	<b>Ialoveni</b>	<b>534472.7</b>	<b>62190.0</b>	<b>444118.9</b>	<b>428953.6</b>	<b>3353.8</b>	<b>2457.4</b>			<b>2457.4</b>					<b>9354.1</b>	<b>28163.8</b>
	<b>Total nivelul II</b>	<b>286425.1</b>	<b>21993.0</b>	<b>264432.1</b>	<b>249266.8</b>	<b>3353.8</b>	<b>2457.4</b>			<b>2457.4</b>					<b>9354.1</b>	
	<b>Total nivelul I</b>	<b>248047.6</b>	<b>40197.0</b>	<b>179686.8</b>	<b>179686.8</b>											<b>28163.8</b>
1522	Consiliul raional	286425.1	21993.0	264432.1	249266.8	3353.8	2457.4			2457.4					9354.1	
1523	Bardar	12932.9	1248.0	10288.6	10288.6											1396.3
1524	Cărbuna	5989.4	1609.0	3856.1	3856.1											524.3
1525	Cigîrleni	8166.4	1768.0	5713.9	5713.9											684.5
1526	Costești	27198.2	2836.0	21248.9	21248.9											3113.3
1527	Dănceni	5982.8	1271.0	3977.6	3977.6											734.2
1528	Gangura	5956.7	1246.0	4100.9	4100.9											609.8
1529	Hansca	4061.3	1286.0	2460.9	2460.9											314.4
1530	Horești	8533.9	1702.0	5805.7	5805.7											1026.2
1531	Horodca	3083.3	1330.0	1415.9	1415.9											337.4
1536	Ialoveni	39999.4	2727.0	32659.8	32659.8											4612.6
1532	Malcoci	7643.0	1537.0	5406.6	5406.6											699.4
1533	Mileștii Mici	11133.3	1660.0	8059.8	8059.8											1413.5
1534	Molești	8016.5	1699.0	5474.5	5474.5											843.0
1535	Nimoreni	4838.0	1019.0	3185.0	3185.0											634.0
1537	Pojăreni	2913.1	1421.0	1209.3	1209.3											282.8
1538	Puhoi	13668.9	1885.0	10203.9	10203.9											1580.0
1539	Răzeni	16795.9	2345.0	12306.7	12306.7											2144.2
1540	Ruseștii Noi	10744.9	2175.0	6968.9	6968.9											1601.0
1541	Sociteni	3721.3	322.0	2894.0	2894.0											505.3
1542	Suruceni	7269.7	1394.0	5014.1	5014.1											861.6
1543	Țipala	11369.9	1744.0	8390.7	8390.7											1235.2
1544	Ulm	6513.6	1511.0	4184.0	4184.0											818.6
1545	Vărațic	4197.7	1079.0	2788.5	2788.5											330.2
1546	Văsieni	10472.5	1801.0	7554.3	7554.3											1117.2
1547	Zîmbreni	6845.0	1582.0	4518.2	4518.2											744.8
	<b>Leova</b>	<b>260510.6</b>	<b>48657.0</b>	<b>198108.0</b>	<b>181639.2</b>	<b>5081.0</b>	<b>961.6</b>			<b>961.6</b>					<b>10426.2</b>	<b>13745.6</b>
	<b>Total nivelul II</b>	<b>144902.3</b>	<b>13896.0</b>	<b>116849.3</b>	<b>116849.3</b>	<b>131006.3</b>	<b>2769.2</b>			<b>961.6</b>					<b>10426.2</b>	
	<b>Total nivelul I</b>	<b>115608.3</b>	<b>34761.0</b>	<b>67101.7</b>	<b>64789.9</b>	<b>2311.8</b>										<b>13745.6</b>
1548	Consiliul raional	144902.3	13896.0	131006.3	116849.3	2769.2	961.6			961.6					10426.2	
1549	Băiuș	3332.4	1533.0	1488.2	1488.2											311.2
1550	Beștemac	2671.4	1348.0	1067.0	1067.0											256.4
1551	Borogani	8047.0	2056.0	4860.9	4860.9											1130.1
1552	Cazangic	4461.1	1003.0	2979.8	2979.8											478.3

Cod ORGI (Beneficiar)	Unitatea administrativ-teritorială	Total general	inclusiv transferuri													alte transferuri curente cu destinație generală**
			cu destinație generală (de echilibrare)	cu destinație specială	pentru învățământul general	pentru școli sportive	inclusiv						pentru compensarea scutiilor de la plata impozitului funciar (venituri ratate) ale deținătorilor de terenuri agricole situate după traseul Rîbnița-Tiraspol	pentru infrastructura drumurilor publice de interes raional (municipal)*		
							Total	pentru asistența socială								
								compensarea cheltuielilor pentru serviciile de transport (pentru persoane cu dizabilitate severă și accentuată, copii cu dizabilități, persoane care însoțesc o persoană cu dizabilitate severă sau un copil cu dizabilitate, precum și pentru persoane cu dizabilități locomotorii)	indemnizații pentru copiii adoptați și cei aflați sub tutelă (curatelă)	compensarea diferenței de tarife la energia electrică și la gazele naturale	indemnizații și compensații pentru absolvenții instituțiilor de învățământ superior și postsecundar pedagogic	servicii sociale			prestații sociale pentru copiii plasați în serviciile sociale	
1	2	3=4+5+17	4	5=6+7+8+15+16	6	7	8=9+10+11+12+13+14	9	10	11	12	13	14	15	16	17
1553	Ceadir	4389.5	1377.0	2682.6	2682.6											329.9
1554	Cneazevca	2098.1	776.0	1053.6	1053.6											268.5
1555	Colibabovca	3132.7	1373.0	1482.3	1482.3											277.4
1556	Covurlui	4106.8	1488.0	2173.2	2173.2											445.6
1557	Cupcui	3958.7	1432.0	2094.6	2094.6											432.1
1558	Filipeni	7967.7	1855.0	5165.2	5165.2											947.5
1559	Hănăsenii Noi	2720.2	1336.0	1100.0	1100.0											284.2
1561	Iargara	7565.3	1460.0	4888.8	4888.8											1216.5
1562	Leova	20330.4	1697.0	15877.0	13565.2	2311.8										2756.4
1560	Orac	3110.7	1343.0	1438.7	1438.7											329.0
1563	Romanovca	2566.4	1391.0	1028.6	1028.6											146.8
1564	Sărata Nouă	3246.1	1091.0	1710.3	1710.3											444.8
1565	Sărata-Răzeși	2791.3	1522.0	946.6	946.6											322.7
1566	Sărăteni	2679.5	973.0	1436.6	1436.6											269.9
1567	Sărățica Nouă	2995.9	1310.0	1412.0	1412.0											273.9
1568	Sirma	3738.6	1315.0	2130.7	2130.7											292.9
1569	Tigheci	5150.6	1392.0	3096.8	3096.8											661.8
1570	Tochile-Răducani	2943.9	1125.0	1396.0	1396.0											422.9
1571	Tomai	6212.8	1908.0	3396.6	3396.6											908.2
1572	Tomaiul Nou	2305.8	1194.0	903.1	903.1											208.7
1573	Vozneseni	3085.4	1463.0	1292.5	1292.5											329.9
	<b>Nisporeni</b>	<b>308513.4</b>	<b>49614.0</b>	<b>242685.1</b>	<b>225466.9</b>	<b>7061.0</b>	<b>764.8</b>			<b>562.0</b>	<b>202.8</b>			<b>9392.4</b>	<b>16214.3</b>	
	<b>Total nivelul II</b>	<b>183510.6</b>	<b>14133.0</b>	<b>169377.6</b>	<b>152362.2</b>	<b>7061.0</b>	<b>562.0</b>			<b>562.0</b>	<b>202.8</b>			<b>9392.4</b>	<b>16214.3</b>	
	<b>Total nivelul I</b>	<b>125002.8</b>	<b>35481.0</b>	<b>73307.5</b>	<b>73104.7</b>		<b>202.8</b>				<b>202.8</b>					<b>16214.3</b>
1574	Consiliul raional	183510.6	14133.0	169377.6	152362.2	7061.0	562.0			562.0	202.8			9392.4		
1575	Bălănești	4528.0	1702.0	2144.9	2144.9											681.1
1576	Bălăurești	5155.6	1677.0	2846.4	2846.4											632.2
1577	Bărboieni	2836.0	1146.0	1451.1	1451.1											238.9
1578	Boldurești	5989.5	1978.0	3010.0	2960.6	49.4					49.4					1001.5
1579	Boțun	3759.1	1366.0	2115.2	2115.2											277.9
1580	Brătuleni	4359.7	1391.0	2457.3	2457.3											511.4
1581	Bursuc	2831.8	1336.0	1158.7	1096.5					62.2			62.2			337.1
1582	Călimănești	3097.0	1351.0	1493.6	1493.6											252.4
1583	Cioarești	6854.9	1939.0	3825.7	3734.5	91.2							91.2			1090.2
1584	Ciutești	3740.6	1553.0	1739.1	1739.1											448.5
1585	Cristești	3223.4	978.0	1951.1	1951.1											294.3
1586	Grozești	3929.8	1273.0	2125.9	2125.9											530.9
1587	Iurceni	4824.6	1530.0	2777.5	2777.5											517.1
1588	Marinici	5104.5	1568.0	2887.0	2887.0											649.5
1589	Milești	5828.7	1845.0	3239.2	3239.2											744.5

Cod ORGI (Beneficiar)	Unitatea administrativ-teritorială	Total general	inclusiv transferuri													alte transferuri curente cu destinație generală**	
			cu destinație generală (de echilibrare)	cu destinație specială	inclusiv										pentru compensarea scutiilor de la plata impozitului funciar (venituri ratate) ale deținătorilor de terenuri agricole situate după traseul Rîbnița-Tiraspol		pentru infrastructura drumurilor publice de interes raional (municipal)*
					pentru învățământul general	pentru școli sportive	pentru asistența socială						pentru compensarea scutiilor de la plata impozitului funciar (venituri ratate) ale deținătorilor de terenuri agricole situate după traseul Rîbnița-Tiraspol				
							Total	inclusiv									
								compensarea cheltuielilor pentru serviciile de transport (pentru persoane cu dizabilitate severă și accentuată, copii cu dizabilități, persoane care însoțesc o persoană cu dizabilitate severă sau un copil cu dizabilitate, precum și pentru persoane cu dizabilități locomotorii)	indemnizații pentru copiii adoptați și cei aflați sub tutelă (curatelă)	compensarea diferenței de tarife la energia electrică și la gazele naturale	indemnizații și compensații pentru absolvenții instituțiilor de învățământ superior și postsecundar pedagogic	servicii sociale	prestații sociale pentru copiii plasați în serviciile sociale				
1	2	3=4+5+17	4	5=6+7+8+15+16	6	7	8=9+10+11+12+13+14	9	10	11	12	13	14	15	16	17	
1590	Nisporeni	23658.0	2193.0	18280.5	18280.5											3184.5	
1591	Seliște	4703.7	1743.0	2140.1	2140.1											820.6	
1593	Soltănești	3280.8	585.0	2264.5	2264.5											431.3	
1592	Șișcani	6324.9	1647.0	3995.4	3995.4											682.5	
1594	Valea-Trestieni	2923.3	1548.0	871.7	871.7											503.6	
1595	Vărzărești	11527.3	2331.0	7524.7	7524.7											1671.6	
1596	Vinători	2716.7	1288.0	1169.1	1169.1											259.6	
1597	Zberoiaia	3804.9	1513.0	1838.8	1838.8											453.1	
	<b>Ocnîța</b>	<b>235718.9</b>	<b>41479.0</b>	<b>180090.5</b>	<b>164757.5</b>	<b>3785.4</b>	<b>360.9</b>			<b>175.3</b>	<b>185.6</b>				<b>11186.7</b>	<b>14149.4</b>	
	<b>Total nivelul II</b>	<b>146718.3</b>	<b>12735.0</b>	<b>133983.3</b>	<b>118835.9</b>	<b>3785.4</b>	<b>175.3</b>			<b>175.3</b>					<b>11186.7</b>		
	<b>Total nivelul I</b>	<b>89000.6</b>	<b>28744.0</b>	<b>46107.2</b>	<b>45921.6</b>			<b>185.6</b>			<b>185.6</b>					<b>14149.4</b>	
1598	Consiliul raional	146718.3	12735.0	133983.3	118835.9	3785.4	175.3			175.3					11186.7		
1599	Bîrlădeni	5523.1	909.0	3900.3	3900.3											713.8	
1600	Bîrnova	4583.3	1445.0	2498.0	2498.0											640.3	
1601	Calarașovca	3028.2	1233.0	1224.4	1224.4											570.8	
1602	Clocușna	4566.8	1609.0	2366.6	2366.6											591.2	
1603	Coreștăuți	2625.0	1310.0	1048.6	1048.6											266.4	
1604	Dîngeni	3103.5	1218.0	1458.8	1458.8											426.7	
1613	Frunză	1477.2	1172.0													305.2	
1605	Gîrbova	2828.7	1122.0	1374.2	1374.2											332.5	
1606	Grinăuți-Moldova	3734.0	1322.0	1860.7	1860.7											551.3	
1607	Hădărăuți	1877.5	1396.0													481.5	
1608	Lencăuți	3097.1	1493.0	1149.9	1149.9											454.2	
1609	Lipnic	4980.3	1853.0	2234.6	2234.6											892.7	
1610	Mereșeuca	3516.1	1307.0	1911.6	1911.6											297.5	
1611	Mihălășeni	3165.6	1045.0	1725.8	1725.8											394.8	
1612	Naslavcea	1371.7	1169.0													202.7	
1616	Ocnîța	6584.3	1756.0	3963.5	3963.5											864.8	
1614	Ocnîța, orașul	12268.1	1397.0	8430.0	8430.0											2441.1	
1615	Otaci	9864.8	1986.0	5599.1	5413.5		<b>185.6</b>					<b>185.6</b>				2279.7	
1617	Sauca	4197.3	1506.0	2251.1	2251.1											440.2	
1618	Unguri	3172.4	1395.0	1416.8	1416.8											360.6	
1619	Vălcineț	3435.6	1101.0	1693.2	1693.2											641.4	
	<b>Orhei</b>	<b>601341.2</b>	<b>84810.0</b>	<b>486029.3</b>	<b>460763.4</b>	<b>6187.3</b>	<b>2547.6</b>			<b>2257.5</b>	<b>290.1</b>				<b>16531.0</b>	<b>30501.9</b>	
	<b>Total nivelul II</b>	<b>346496.4</b>	<b>26959.0</b>	<b>319537.4</b>	<b>294561.6</b>	<b>6187.3</b>	<b>2257.5</b>			<b>2257.5</b>					<b>16531.0</b>		
	<b>Total nivelul I</b>	<b>254844.8</b>	<b>57851.0</b>	<b>166491.9</b>	<b>166201.8</b>		<b>290.1</b>				<b>290.1</b>					<b>30501.9</b>	
1620	Consiliul raional	346496.4	26959.0	319537.4	294561.6	6187.3	2257.5			2257.5					16531.0		
1621	Berezlogi	4371.2	1490.0	2356.1	2356.1											525.1	
1622	Biești	5385.8	1645.0	3021.6	3021.6											719.2	

Cod ORGI (Beneficiar)	Unitatea administrativ-teritorială	Total general	inclusiv transferuri													alte transferuri curente cu destinație generală**
			cu destinație generală (de echilibrare)	cu destinație specială	pentru învățământul general	pentru școli sportive	inclusiv						pentru compensarea scutiilor de la plata impozitului funciar (venituri ratate) ale deținătorilor de terenuri agricole situate după traseul Rîbnița-Tiraspol	pentru infrastructura drumurilor publice de interes raional (municipal)*		
							pentru asistența socială									
							Total	inclusiv								
	compensarea cheltuielilor pentru serviciile de transport (pentru persoane cu dizabilitate severă și accentuată, copii cu dizabilități, persoane care însoțesc o persoană cu dizabilitate severă sau un copil cu dizabilitate, precum și pentru persoane cu dizabilități locomotorii)	indemnizații pentru copiii adoptați și cei aflați sub tutelă (curatelă)	compensarea diferenței de tarife la energia electrică și la gazele naturale	indemnizații și compensații pentru absolvenții instituțiilor de învățământ superior și postsecundar pedagogic	servicii sociale	prestații sociale pentru copiii plasați în serviciile sociale										
1	2	3=4+5+17	4	5=6+7+8+15+16	6	7	8=9+10+11+12+13+14	9	10	11	12	13	14	15	16	17
1623	Bolohan	3788.0	1224.0	2164.9	2164.9											399.1
1624	Brăviceni	4515.1	1396.0	2586.2	2586.2											532.9
1625	Bulăiești	1670.3	1287.0													383.3
1626	Chiperceni	6378.0	1643.0	3847.5	3847.5											887.5
1627	Ciocilteni	6269.7	1723.0	3729.3	3638.3		91.0					91.0				817.4
1628	Clișova	2874.9	1327.0	1257.0	1257.0											290.9
1629	Crihana	2492.8	1387.0	832.2	832.2											273.6
1630	Cucuruzeni	4118.6	1400.0	2219.9	2219.9											498.7
1631	Donici	4785.1	1554.0	2745.0	2745.0											486.1
1632	Ghetlova	5768.7	1710.0	3365.6	3365.6											693.1
1633	Isacova	3393.7	1257.0	1677.3	1677.3											459.4
1634	Ivancea	8582.2	1648.0	5450.9	5450.9											1483.3
1635	Jora de Mijloc	8572.8	1818.0	5743.0	5743.0											1011.8
1636	Mălăiești	3967.3	1058.0	2542.4	2542.4											366.9
1638	Mitoc	4637.5	1605.0	2262.7	2262.7											769.8
1637	Mîrzești	1665.8	1327.0													338.8
1639	Morozeni	4161.8	1458.0	2188.7	2188.7											515.1
1640	Neculăieuca	1807.5	1440.0													367.5
1641	Orhei	71053.9	4099.0	59805.6	59703.8		101.8					101.8				7149.3
1642	Pelivan	7837.1	1502.0	5329.3	5329.3											1005.8
1643	Peresecina	15133.5	2230.0	10632.4	10632.4											2271.1
1644	Piatra	5668.0	1422.0	3537.1	3537.1											708.9
1645	Podgoreni	3041.5	1409.0	1344.5	1344.5											288.0
1646	Pohorniceni	2959.8	932.0	1775.7	1775.7											252.1
1647	Pohrebeni	6463.3	1621.0	4079.4	4079.4											762.9
1648	Puținței	5537.5	1625.0	3299.5	3299.5											613.0
1649	Sămănanca	2889.0	1143.0	1527.5	1527.5											218.5
1650	Seliște	9099.3	1430.0	6514.2	6416.9		97.3					97.3				1155.1
1651	Step-Soci	4521.3	1575.0	2327.0	2327.0											619.3
1652	Susleni	7639.4	1783.0	4657.4	4657.4											1199.0
1653	Teleşeu	3928.8	1122.0	2472.9	2472.9											333.9
1654	Trebujeni	3519.5	1305.0	1758.8	1758.8											455.7
1655	Vatici	5787.4	1309.0	3896.1	3896.1											582.3
1656	Vișcăuți	3929.7	1486.0	2044.0	2044.0											399.7
1657	Zahoreni	3715.1	1435.0	1869.8	1869.8											410.3
1658	Zorile	2913.9	1026.0	1630.4	1630.4											257.5
	<b>Rezina</b>	<b>277247.6</b>	<b>44931.0</b>	<b>219436.2</b>	<b>200118.0</b>	<b>3703.1</b>	<b>1015.5</b>			<b>920.0</b>	<b>95.5</b>			<b>14599.6</b>	<b>12880.4</b>	
	<b>Total nivelul II</b>	<b>167195.1</b>	<b>12237.0</b>	<b>154958.1</b>	<b>135735.4</b>	<b>3703.1</b>	<b>920.0</b>			<b>920.0</b>	<b>95.5</b>			<b>14599.6</b>	<b>12880.4</b>	
	<b>Total nivelul I</b>	<b>110052.5</b>	<b>32694.0</b>	<b>64478.1</b>	<b>64382.6</b>		<b>95.5</b>			<b>95.5</b>	<b>95.5</b>					<b>12880.4</b>
1659	Consiliul raional	167195.1	12237.0	154958.1	135735.4	3703.1	920.0			920.0				14599.6		



Cod ORGI (Beneficiar)	Unitatea administrativ-teritorială	Total general	inclusiv transferuri													alte transferuri curente cu destinație generală**
			cu destinație generală (de echilibrare)	cu destinație specială	pentru învățământul general	pentru școli sportive	inclusiv						pentru compensarea scutiilor de la plata impozitului funciar (venituri ratate) ale deținătorilor de terenuri agricole situate după traseul Rîbnița-Tiraspol	pentru infrastructura drumurilor publice de interes raional (municipal)*		
							pentru asistența socială									
							Total	inclusiv								
	compensarea cheltuielilor pentru serviciile de transport (pentru persoane cu dizabilitate severă și accentuată, copii cu dizabilități, persoane care însoțesc o persoană cu dizabilitate severă sau un copil cu dizabilitate, precum și pentru persoane cu dizabilități locomotorii)	indemnizații pentru copiii adoptați și cei aflați sub tutelă (curatelă)	compensarea diferenței de tarife la energia electrică și la gazele naturale	indemnizații și compensații pentru absolvenții instituțiilor de învățământ superior și postsecundar pedagogic	servicii sociale	prestații sociale pentru copiii plasați în serviciile sociale										
1	2	3=4+5+17	4	5=6+7+8+15+16	6	7	8=9+10+11+12+13+14	9	10	11	12	13	14	15	16	17
1660	Bușăuca	1675.1	1392.0													283.1
1661	Cinișeuți	6271.3	1006.0	4552.4	4456.9		95.5					95.5				712.9
1662	Coșlinceni	3107.9	1340.0	1622.0	1622.0											145.9
1663	Cuizăuca	3687.2	1105.0	2190.3	2190.3											391.9
1664	Echimăuți	4428.4	1384.0	2514.9	2514.9											529.5
1665	Ghiduleni	1732.4	1447.0													285.4
1666	Gordinești	2689.5	1421.0	995.4	995.4											273.1
1667	Horodiște	3950.8	1284.0	2248.5	2248.5											418.3
1668	Ignăței	5560.3	1356.0	3599.0	3599.0											605.3
1669	Lalova	2993.9	1373.0	1219.2	1219.2											401.7
1670	Lipcenii	2383.7	1344.0	898.4	898.4											141.3
1671	Mateuți	4538.0	1278.0	2713.0	2713.0											547.0
1672	Meșeni	3139.6	1293.0	1617.8	1617.8											228.8
1673	Mincenii de Jos	1549.5	962.0	411.8	411.8											175.7
1675	Otac	2119.5	1411.0	562.1	562.1											146.4
1676	Păpăuți	4153.4	1428.0	2351.9	2351.9											373.5
1677	Peciște	4634.1	1461.0	2690.4	2690.4											482.7
1678	Pereni	1965.9	544.0	1262.0	1262.0											159.9
1679	Pripiceni-Răzeși	3568.7	979.0	2285.9	2285.9											303.8
1674	Rezina	29688.7	2345.0	23426.5	23426.5											3917.2
1680	Saharna Nouă	2712.6	1451.0	875.7	875.7											385.9
1681	Sîrcova	4563.8	1633.0	2372.3	2372.3											558.5
1682	Solonceni	2399.0	1373.0	573.8	573.8											452.2
1684	Trifești	644.8	443.0													201.8
1683	Țareuca	5894.4	1641.0	3494.8	3494.8											758.6
	<b>Rîșcani</b>	<b>340701.4</b>	<b>53679.0</b>	<b>269894.7</b>	<b>244459.4</b>	<b>5961.8</b>	<b>608.8</b>				<b>427.5</b>	<b>181.3</b>			<b>18864.7</b>	<b>17127.7</b>
	<b>Total nivelul II</b>	<b>202890.9</b>	<b>17175.0</b>	<b>185715.9</b>	<b>160461.9</b>	<b>5961.8</b>	<b>427.5</b>				<b>427.5</b>				<b>18864.7</b>	
	<b>Total nivelul I</b>	<b>137810.5</b>	<b>36504.0</b>	<b>84178.8</b>	<b>83997.5</b>		<b>181.3</b>					<b>181.3</b>				<b>17127.7</b>
1685	Consiliul raional	202890.9	17175.0	185715.9	160461.9	5961.8	427.5				427.5				18864.7	
1687	Alexandrești	1688.0	457.0	1001.0	1001.0											230.0
1688	Aluniș	4415.1	1500.0	2435.9	2435.9											479.2
1689	Borosenii Noi	3185.5	1443.0	1291.4	1291.4											451.1
1690	Branîște	3066.7	1408.0	1298.9	1298.9											359.8
1691	Corlăteni	10673.4	1716.0	7406.4	7406.4											1551.0
1699	Costești	6464.5	1010.0	4432.3	4432.3											1022.2
1692	Duruitoarea Nouă	3778.3	1306.0	2238.6	2238.6											233.7
1686	Gălățeni	3665.6	1414.0	1820.6	1820.6											431.0
1693	Grinăuți	2945.4	1314.0	1341.7	1341.7											289.7
1694	Hiliuți	3463.2	1302.0	1581.8	1581.8											579.4
1695	Horodiște	2037.4	900.0	926.1	926.1											211.3

Cod ORGI (Beneficiar)	Unitatea administrativ-teritorială	Total general	inclusiv transferuri													alte transferuri curente cu destinație generală**
			cu destinație generală (de echilibrare)	cu destinație specială	pentru învățământul general	pentru școli sportive	inclusiv							pentru compensarea scutiilor de la plata impozitului funciar (venituri ratate) ale deținătorilor de terenuri agricole situate după traseul Rîbnița-Tiraspol	pentru infrastructura drumurilor publice de interes raional (municipal)*	
							Total	pentru asistența socială								
								compensarea cheltuielilor pentru serviciile de transport (pentru persoane cu dizabilitate severă și accentuată, copii cu dizabilități, persoane care însoțesc o persoană cu dizabilitate severă sau un copil cu dizabilitate, precum și pentru persoane cu dizabilități locomotorii)	indemnizații pentru copiii adoptați și cei aflați sub tutela (curatelă)	compensarea diferenței de tarife la energia electrică și la gazele naturale	indemnizații și compensații pentru absolvenții instituțiilor de învățământ superior și postsecundar pedagogic	servicii sociale	prestații sociale pentru copiii plasați în serviciile sociale			
1	2	3=4+5+17	4	5=6+7+8+15+16	6	7	8=9+10+11+12+13+14	9	10	11	12	13	14	15	16	17
1696	Malinovscoe	2253.5	1069.0	895.9	895.9											288.6
1697	Mihăileni	8212.5	1854.0	5205.7	5131.7		74.0					74.0				1152.8
1698	Nihoreni	5763.2	1690.0	3234.5	3234.5											838.7
1701	Petrușeni	2526.7	1228.0	1015.9	1015.9											282.8
1702	Pirjota	2970.0	1281.0	1270.4	1270.4											418.6
1703	Pociumbăuți	1834.7	953.0	721.5	721.5											160.2
1704	Pociumbeni	3488.4	1136.0	2039.7	2039.7											312.7
1705	Răcăria	4548.0	1352.0	2763.3	2763.3											432.7
1706	Recea	6710.8	1210.0	4680.5	4680.5											820.3
1700	Rîșcani	28300.5	1985.0	23187.6	23080.3	107.3						107.3				3127.9
1708	Sîngureni	4043.3	1268.0	2265.4	2265.4											509.9
1709	Sturzeni	2257.9	1078.0	887.9	887.9											292.0
1707	Șaptebani	2456.1	870.0	1174.4	1174.4											411.7
1710	Șumna	1992.0	1328.0	536.2	536.2											127.8
1712	Vasîleuți	5457.5	1662.0	3009.1	3009.1											786.4
1711	Vărațic	4968.5	1323.0	3070.1	3070.1											575.4
1713	Zăicani	4643.8	1447.0	2446.0	2446.0											750.8
	<b>Sîngerei</b>	<b>455858.5</b>	<b>63120.0</b>	<b>369613.2</b>	<b>340972.1</b>	<b>4458.9</b>	<b>2113.2</b>			<b>2036.0</b>	<b>77.2</b>				<b>22069.0</b>	<b>23125.3</b>
	<b>Total nivelul II</b>	<b>275703.5</b>	<b>21287.0</b>	<b>254416.5</b>	<b>225852.6</b>	<b>4458.9</b>	<b>2036.0</b>			<b>2036.0</b>	<b>77.2</b>				<b>22069.0</b>	<b>23125.3</b>
	<b>Total nivelul I</b>	<b>180155.0</b>	<b>41833.0</b>	<b>115196.7</b>	<b>115119.5</b>		<b>77.2</b>				<b>77.2</b>					<b>23125.3</b>
1714	Consiliul raional	275703.5	21287.0	254416.5	225852.6	4458.9	2036.0			2036.0	77.2				22069.0	23125.3
1715	Alexăndreni	10882.9	2119.0	7181.9	7181.9											1582.0
1716	Bălășești	6252.0	1558.0	4033.9	4033.9											660.1
1717	Biliceni Noi	3983.8	1401.0	2085.2	2085.2											497.6
1718	Biliceni Vechi	7863.6	1658.0	5293.1	5293.1											912.5
1733	Biruința	8691.3	820.0	7007.1	7007.1											864.2
1719	Bursuceni	3288.8	1484.0	1443.3	1443.3											361.5
1720	Chișcăreni	9437.5	2074.0	5889.4	5889.4											1474.1
1721	Ciuciueni	3169.8	1336.0	1499.6	1499.6											334.2
1722	Copăceni	5107.7	1563.0	2762.0	2762.0											782.7
1723	Coșcodeni	5471.0	1593.0	3158.5	3158.5											719.5
1724	Cotuienii Mici	3012.4	1406.0	1137.5	1137.5											468.9
1725	Cubolta	4351.8	1342.0	2505.0	2505.0											504.8
1726	Dobrogea Veche	4403.5	1302.0	2642.1	2642.1											459.4
1727	Drăgănești	6508.7	1490.0	4197.8	4197.8											820.9
1728	Dumbrăvița	4985.7	1669.0	2679.9	2679.9											636.8
1729	Grigorăuța	6466.9	1540.0	4249.6	4249.6											677.3
1730	Heciul Nou	6647.3	1705.0	4225.4	4225.4											716.9
1731	Iezărenii Vechi	4590.6	1577.0	2510.3	2510.3											503.3
1732	Izvoare	2694.3	964.0	1527.3	1527.3											203.0

Cod ORGI (Beneficiar)	Unitatea administrativ-teritorială	Total general	inclusiv transferuri													alte transferuri curente cu destinație generală**	
			cu destinație generală (de echilibrare)	cu destinație specială	inclusiv										pentru compensarea scutiilor de la plata impozitului funciar (venituri ratate) ale deținătorilor de terenuri agricole situate după traseul Rîbnița-Tiraspol		pentru infrastructura drumurilor publice de interes raional (municipal)*
					pentru învățământul general	pentru școli sportive	pentru asistența socială						pentru compensarea scutiilor de la plata impozitului funciar (venituri ratate) ale deținătorilor de terenuri agricole situate după traseul Rîbnița-Tiraspol				
							Total	inclusiv									
							compensarea cheltuielilor pentru serviciile de transport (pentru persoane cu dizabilitate severă și accentuată, copii cu dizabilități, persoane care însoțesc o persoană cu dizabilitate severă sau un copil cu dizabilitate, precum și pentru persoane cu dizabilități locomotorii)	indemnizații pentru copiii adoptați și cei aflați sub tutela (curatelă)	compensarea diferenței de tarife la energia electrică și la gazele naturale	indemnizații și compensații pentru absolvenții instituțiilor de învățământ superior și postsecundar pedagogic	servicii sociale	prestații sociale pentru copiii plasați în serviciile sociale					
1	2	3=4+5+17	4	5=6+7+8+15+16	6	7	8=9+10+11+12+13+14	9	10	11	12	13	14	15	16	17	
1735	Pepeni	12138.3	2156.0	8357.2	8357.2											1625.1	
1736	Prepețița	7071.0	1844.0	4275.8	4275.8											951.2	
1737	Râdoia	10252.5	2107.0	6620.9	6620.9											1524.6	
1734	Singerei	27678.0	2478.0	21434.7	21357.5		77.2					77.2				3765.3	
1738	Singerei Noi	9828.1	2036.0	6316.6	6316.6											1475.5	
1740	Tăura Veche	2424.0	1422.0	829.4	829.4											172.6	
1739	Țambula	2953.5	1189.0	1333.2	1333.2											431.3	
	<b>Soroca</b>	<b>476117.4</b>	<b>73054.0</b>	<b>377444.9</b>	<b>338587.6</b>	<b>7213.2</b>	<b>1065.7</b>			<b>794.4</b>	<b>271.3</b>				<b>30578.4</b>	<b>25618.5</b>	
	<b>Total nivelul II</b>	<b>281590.2</b>	<b>22737.0</b>	<b>258853.2</b>	<b>223439.9</b>	<b>4040.5</b>	<b>794.4</b>			<b>794.4</b>					<b>30578.4</b>		
	<b>Total nivelul I</b>	<b>194527.2</b>	<b>50317.0</b>	<b>118591.7</b>	<b>115147.7</b>	<b>3172.7</b>	<b>271.3</b>				<b>271.3</b>					<b>25618.5</b>	
1741	Consiliul raional	281590.2	22737.0	258853.2	223439.9	4040.5	794.4			794.4					30578.4		
1742	Bădiceni	4976.5	1071.0	3103.0	3103.0											802.5	
1743	Băxani	2782.1	1199.0	1374.7	1374.7											208.4	
1744	Bulboci	4498.2	1665.0	2289.1	2289.1											544.1	
1745	Căinari Vechi	4871.8	1623.0	2507.5	2507.5											741.3	
1746	Cosăuți	5684.9	1400.0	3385.9	3385.9											899.0	
1747	Cremenciug	2893.8	1169.0	1484.8	1484.8											240.0	
1748	Dărcăuți	4245.1	1437.0	2462.7	2462.7											345.4	
1749	Dubna	1126.6	936.0													190.6	
1750	Egoreni	3036.2	1223.0	1549.6	1549.6											263.6	
1751	Holoșnița	3764.3	1413.0	2006.2	2006.2											345.1	
1752	Hristici	3128.3	1433.0	1388.9	1388.9											306.4	
1753	Iarova	1557.9	1344.0													213.9	
1754	Nîmereuca	6181.5	1791.0	3507.0	3507.0											883.5	
1755	Oclanda	1093.4	951.0													142.4	
1756	Ocolina	5234.1	1589.0	3186.6	3186.6											458.5	
1758	Parcani	3555.7	1531.0	1552.4	1552.4											472.3	
1759	Pirlița	2159.6	955.0	1015.4	1015.4											189.2	
1760	Racovăț	7339.1	1812.0	4595.1	4595.1											932.0	
1761	Redi-Cereșnovăț	2352.5	1329.0	801.6	801.6											221.9	
1762	Regina Maria	2727.1	834.0	1706.2	1706.2											186.9	
1763	Rublenița	6676.0	1540.0	4134.2	4134.2											1001.8	
1764	Rudi	3033.8	1199.0	1560.3	1560.3											274.5	
1765	Schinieni	4344.9	1424.0	2523.5	2523.5											397.4	
1757	Soroca	59075.4	5578.0	43656.3	40212.3	3172.7	271.3					271.3				9841.1	
1768	Stoicani	4851.4	1056.0	3461.2	3461.2											334.2	
1766	Șeptelici	3057.3	888.0	1898.5	1898.5											270.8	
1767	Șolcani	3812.6	1118.0	2303.5	2303.5											391.1	
1769	Tătărușa Veche	3672.5	1514.0	1678.1	1678.1											480.4	
1770	Trișăuți	3067.2	1162.0	1650.5	1650.5											254.7	

Cod ORGI (Beneficiar)	Unitatea administrativ-teritorială	Total general	inclusiv transferuri													alte transferuri curente cu destinație generală**
			cu destinație generală (de echilibrare)	cu destinație specială	pentru învățământul general	pentru școli sportive	pentru asistența socială						pentru compensarea scutiilor de la plata impozitului funciar (venituri ratate) ale deținătorilor de terenuri agricole situate după traseul Rîbnița-Tiraspol	pentru infrastructura drumurilor publice de interes raional (municipal)*		
							Total	inclusiv								
								compensarea cheltuielilor pentru serviciile de transport (pentru persoane cu dizabilitate severă și accentuată, copii cu dizabilități, persoane care însoțesc o persoană cu dizabilitate severă sau un copil cu dizabilitate, precum și pentru persoane cu dizabilități locomotorii)	indemnizații pentru copiii adoptați și cei aflați sub tutela (curatelă)	compensarea diferenței de tarife la energia electrică și la gazele naturale	indemnizații și compensații pentru absolvenții instituțiilor de învățământ superior și postsecundar pedagogic	servicii sociale			prestații sociale pentru copiii plasați în serviciile sociale	
1	2	3=4+5+17	4	5=6+7+8+15+16	6	7	8=9+10+11+12+13+14	9	10	11	12	13	14	15	16	17
1773	Vasilcău	5169.2	924.0	3560.1	3560.1											685.1
1771	Vădeni	4582.5	1694.0	2261.4	2261.4											627.1
1772	Vărăncău	6448.5	1497.0	4062.9	4062.9											888.6
1774	Visoca	4717.8	1280.0	2949.7	2949.7											488.1
1775	Volovița	4454.5	1228.0	2706.2	2706.2											520.3
1776	Zastîncă	4354.9	1510.0	2268.6	2268.6											576.3
	<b>Strășeni</b>	<b>480172.1</b>	<b>59690.0</b>	<b>395850.7</b>	<b>377771.0</b>	<b>3995.7</b>	<b>1060.0</b>			<b>1019.3</b>		<b>40.7</b>			<b>13024.0</b>	<b>24631.4</b>
	<b>Total nivelul II</b>	<b>275186.2</b>	<b>19598.0</b>	<b>255588.2</b>	<b>237549.2</b>	<b>3995.7</b>	<b>1019.3</b>			<b>1019.3</b>		<b>40.7</b>			<b>13024.0</b>	<b>24631.4</b>
	<b>Total nivelul I</b>	<b>204985.9</b>	<b>40092.0</b>	<b>140262.5</b>	<b>140221.8</b>		<b>40.7</b>					<b>40.7</b>				<b>24631.4</b>
1777	Consiliul raional	275186.2	19598.0	255588.2	237549.2	3995.7	1019.3			1019.3		40.7			13024.0	24631.4
1791	Bucovăț	2974.0	1099.0	1355.0	1355.0											520.0
1778	Căprianca	6550.0	1539.0	4346.9	4346.9											664.1
1779	Chirianca	3280.0	1477.0	1523.1	1523.1											279.9
1780	Codreanca	5807.0	1609.0	3553.1	3553.1											644.9
1781	Cojușna	15185.7	1252.0	12088.4	12088.4											1845.3
1782	Dolna	3174.5	1179.0	1697.5	1697.5											298.0
1783	Gălești	5072.0	1701.0	2575.7	2575.7											795.3
1784	Ghelăuza	5165.1	1486.0	3328.5	3328.5											350.6
1785	Greblești	2265.6	819.0	1245.9	1245.9											200.7
1786	Lozova	10517.0	2319.0	6403.8	6403.8											1794.2
1787	Micăuți	7329.5	1727.0	4760.4	4760.4											842.1
1788	Micleușeni	4385.0	1600.0	2121.8	2121.8											663.2
1789	Negrești	4119.6	822.0	2918.6	2918.6											379.0
1790	Onești	2198.5	492.0	1479.4	1479.4											227.1
1793	Pănășești	7540.2	1309.0	5363.8	5363.8											867.4
1794	Rădeni	8121.6	1640.0	5584.1	5584.1											897.5
1795	Recea	5235.5	1499.0	3042.0	3042.0											694.5
1796	Românești	3737.2	711.0	2657.0	2657.0											369.2
1797	Roșcani	3971.3	1368.0	2135.9	2135.9											467.4
1798	Scoreni	6616.2	1904.0	3656.2	3656.2											1056.0
1799	Sireți	12220.6	1942.0	8589.8	8589.8											1688.8
1792	Strășeni	52279.2	3448.0	43164.0	43123.3		<b>40.7</b>					<b>40.7</b>				5667.2
1800	Tătărești	4826.9	1417.0	3002.2	3002.2											407.7
1801	Țigănești	3468.5	1297.0	1833.6	1833.6											337.9
1802	Voinova	4051.8	1405.0	2215.8	2215.8											431.0
1803	Vorniceni	9080.7	1600.0	6072.7	6072.7											1408.0
1804	Zubrești	5812.7	1431.0	3547.3	3547.3											834.4
	<b>Soldănești</b>	<b>241710.4</b>	<b>40243.0</b>	<b>191012.0</b>	<b>173584.6</b>	<b>1112.0</b>	<b>414.6</b>			<b>318.7</b>		<b>95.9</b>			<b>15900.8</b>	<b>10455.4</b>
	<b>Total nivelul II</b>	<b>139773.2</b>	<b>10708.0</b>	<b>129065.2</b>	<b>111733.7</b>	<b>1112.0</b>	<b>318.7</b>			<b>318.7</b>		<b>95.9</b>			<b>15900.8</b>	<b>10455.4</b>

Cod ORGI (Beneficiar)	Unitatea administrativ-teritorială	Total general	inclusiv transferuri													alte transferuri curente cu destinație generală**
			cu destinație generală (de echilibrare)	cu destinație specială	pentru învățământul general	pentru școli sportive	pentru asistența socială						pentru compensarea scutiilor de la plata impozitului funciar (venituri ratate) ale deținătorilor de terenuri agricole situate după traseul Rîbnița-Tiraspol	pentru infrastructura drumurilor publice de interes raional (municipal)*		
							Total	inclusiv								
								compensarea cheltuielilor pentru serviciile de transport (pentru persoane cu dizabilitate severă și accentuată, copii cu dizabilități, persoane care însoțesc o persoană cu dizabilitate severă sau un copil cu dizabilitate, precum și pentru persoane cu dizabilități locomotorii)	indemnizații pentru copiii adoptați și cei aflați sub tutelă (curatelă)	compensarea diferenței de tarife la energia electrică și la gazele naturale	indemnizații și compensații pentru absolvenții instituțiilor de învățământ superior și postsecundar pedagogic	servicii sociale			prestații sociale pentru copiii plasați în serviciile sociale	
1	2	3=4+5+17	4	5=6+7+8+15+16	6	7	8=9+10+11+12+13+14	9	10	11	12	13	14	15	16	17
	<b>Total nivelul I</b>	<b>101937.2</b>	<b>29535.0</b>	<b>61946.8</b>	<b>61850.9</b>		<b>95.9</b>						<b>95.9</b>			<b>10455.4</b>
1805	Consiliul raional	139773.2	10708.0	129065.2	111733.7	1112.0	318.7				318.7				15900.8	
1806	Alcedar	3710.7	1055.0	2304.3	2304.3											351.4
1807	Chipeșca	3592.1	821.0	2372.0	2372.0											399.1
1808	Climăuții de Jos	3662.0	1313.0	2005.0	2005.0											344.0
1809	Cobîlea	4632.6	1739.0	2205.4	2205.4											688.2
1810	Cotiujenii Mari	10085.8	1584.0	7610.9	7610.9											890.9
1811	Cușmirca	4450.5	1634.0	2232.5	2232.5											584.0
1812	Dobrușa	4192.9	1459.0	2367.0	2367.0											366.9
1813	Fuzăuca	2755.3	1406.0	1152.6	1152.6											196.7
1814	Găuzeni	4874.3	1455.0	3051.2	3051.2											368.1
1815	Glinjeni	1530.0	1294.0													236.0
1816	Mihuleni	2526.2	1330.0	1038.0	1038.0											158.2
1817	Olișcani	6073.1	1543.0	3789.0	3789.0											741.1
1819	Parcani	2976.1	1305.0	1461.2	1461.2											209.9
1820	Pohoarna	4261.6	1342.0	2460.2	2460.2											459.4
1821	Poiana	1399.4	1170.0													229.4
1822	Râșpopeni	6208.8	1580.0	3916.7	3820.8		95.9					95.9				712.1
1823	Rogojeni	377.9	185.0													192.9
1824	Salcia	1517.0	1258.0													259.0
1825	Sămășcani	3667.4	1419.0	1881.2	1881.2											367.2
1826	Șestaci	2890.7	1006.0	1590.7	1590.7											294.0
1827	Șipca	1259.1	1069.0													190.1
1818	Șoldănești	19296.1	1007.0	16644.5	16644.5											1644.6
1828	Vadul-Rașcov	5997.6	1561.0	3864.4	3864.4											572.2
	<b>Ștefan Vodă</b>	<b>354521.8</b>	<b>49479.0</b>	<b>287078.8</b>	<b>268766.5</b>	<b>5404.3</b>	<b>319.1</b>				<b>234.5</b>	<b>84.6</b>			<b>12588.9</b>	<b>17964.0</b>
	<b>Total nivelul II</b>	<b>202608.7</b>	<b>18151.0</b>	<b>184457.7</b>	<b>166230.0</b>	<b>5404.3</b>	<b>234.5</b>				<b>234.5</b>				<b>12588.9</b>	
	<b>Total nivelul I</b>	<b>151913.1</b>	<b>31328.0</b>	<b>102621.1</b>	<b>102536.5</b>		<b>84.6</b>					<b>84.6</b>				<b>17964.0</b>
1829	Consiliul raional	202608.7	18151.0	184457.7	166230.0	5404.3	234.5				234.5				12588.9	
1830	Alava	2417.4	785.0	1513.8	1513.8											118.6
1831	Antonești	5148.4	1602.0	2833.8	2833.8											712.6
1832	Brezoaia	3400.1	1254.0	1893.4	1893.4											252.7
1834	Carahasani	5376.1	1576.0	3069.4	3069.4											730.7
1833	Câplani	6568.8	1853.0	3803.9	3803.9											911.9
1835	Cioburciu	8937.0	1517.0	6695.0	6695.0											725.0
1836	Copceac	5531.2	1284.0	3606.9	3606.9											640.3
1837	Crocmaș	6418.9	1421.0	4270.3	4270.3											727.6
1838	Ermoclia	8303.4	1727.0	5488.2	5488.2											1088.2
1839	Feștețița	7594.2	1682.0	5098.5	5098.5											813.7
1840	Marianca de Jos	2010.8	859.0	1000.8	1000.8											151.0

Cod ORGI (Beneficiar)	Unitatea administrativ-teritorială	Total general	inclusiv transferuri													alte transferuri curente cu destinație generală**
			cu destinație generală (de echilibrare)	cu destinație specială	pentru învățământul general	pentru școli sportive	pentru asistența socială						pentru compensarea scutiilor de la plata impozitului funciar (venituri ratate) ale deținătorilor de terenuri agricole situate după traseul Rîbnița-Tiraspol	pentru infrastructura drumurilor publice de interes raional (municipal)*		
							Total	inclusiv								
								compensarea cheltuielilor pentru serviciile de transport (pentru persoane cu dizabilitate severă și accentuată, copii cu dizabilități, persoane care însoțesc o persoană cu dizabilitate severă sau un copil cu dizabilitate, precum și pentru persoane cu dizabilități locomotorii)	indemnizații pentru copiii adoptați și cei aflați sub tutela (curatelă)	compensarea diferenței de tarife la energia electrică și la gazele naturale	indemnizații și compensații pentru absolvenții instituțiilor de învățământ superior și postsecundar pedagogic	servicii sociale			prestații sociale pentru copiii plasați în serviciile sociale	
1	2	3=4+5+17	4	5=6+7+8+15+16	6	7	8=9+10+11+12+13+14	9	10	11	12	13	14	15	16	17
1841	Olănești	10101.0	1727.0	7023.7	7023.7											1350.3
1843	Palanca	4033.8	439.0	3115.0	3115.0											479.8
1844	Popeasca	6488.4	1273.0	4526.6	4526.6											688.8
1845	Purcari	5167.1	575.0	3903.6	3903.6											688.5
1846	Râscăieți	7046.8	1560.0	4583.8	4583.8											903.0
1847	Semionovca	2220.1	422.0	1606.9	1606.9											191.2
1848	Slobozia	7409.2	1754.0	4656.9	4656.9											998.3
1842	Ștefan Vodă	18036.1	1243.0	14756.0	14756.0											2037.1
1849	Ștefănești	4068.5	1255.0	2505.4	2505.4											308.1
1850	Talmază	13896.2	2517.0	9459.2	9374.6		84.6					84.6				1920.0
1851	Tudora	4933.3	1195.0	3212.0	3212.0											526.3
1852	Volintiri	6806.3	1808.0	3998.0	3998.0											1000.3
	<b>Taraclia</b>	<b>223297.7</b>	<b>31213.0</b>	<b>181312.9</b>	<b>158960.3</b>	<b>4643.2</b>	<b>940.0</b>			<b>860.0</b>	<b>80.0</b>				<b>16769.4</b>	<b>10771.8</b>
	<b>Total nivelul II</b>	<b>135827.5</b>	<b>11505.0</b>	<b>124322.5</b>	<b>102049.9</b>	<b>4643.2</b>	<b>860.0</b>			<b>860.0</b>	<b>80.0</b>				<b>16769.4</b>	<b>10771.8</b>
	<b>Total nivelul I</b>	<b>87470.2</b>	<b>19708.0</b>	<b>56990.4</b>	<b>56910.4</b>		<b>80.0</b>				<b>80.0</b>					<b>10771.8</b>
1853	Consiliul raional	135827.5	11505.0	124322.5	102049.9	4643.2	860.0			860.0					16769.4	
1854	Albota de Jos	4013.0	1206.0	2386.7	2386.7											420.3
1855	Albota de Sus	5866.3	1162.0	4130.6	4130.6											573.7
1856	Aluatu	1079.7	873.0													206.7
1857	Balabanu	3022.4	1140.0	1617.7	1617.7											264.7
1858	Budăi	2837.5	1231.0	1371.6	1371.6											234.9
1859	Cairaclia	3931.6	1298.0	2154.1	2154.1											479.5
1860	Cealție	2958.4	1083.0	1624.5	1624.5											250.9
1861	Corten	5412.5	1459.0	3186.9	3186.9											766.6
1862	Musaitu	1425.8	1195.0													230.8
1863	Novosiolovca	4051.2	1310.0	2347.8	2347.8											393.4
1865	Salcia	1076.1	996.0													80.1
1864	Taraclia	29127.2	2568.0	22866.0	22786.0		80.0					80.0				3693.2
1866	Tvardița	11227.6	1857.0	7882.7	7882.7											1487.9
1867	Valea Perjei	7400.0	1756.0	4416.6	4416.6											1227.4
1868	Vinogradovca	4040.9	574.0	3005.2	3005.2											461.7
	<b>Telenești</b>	<b>348294.3</b>	<b>61074.0</b>	<b>269289.3</b>	<b>248676.4</b>	<b>3959.6</b>	<b>427.5</b>			<b>427.5</b>					<b>16225.8</b>	<b>17931.0</b>
	<b>Total nivelul II</b>	<b>195554.5</b>	<b>16895.0</b>	<b>178659.5</b>	<b>158046.6</b>	<b>3959.6</b>	<b>427.5</b>			<b>427.5</b>					<b>16225.8</b>	<b>17931.0</b>
	<b>Total nivelul I</b>	<b>152739.8</b>	<b>44179.0</b>	<b>90629.8</b>	<b>90629.8</b>											<b>17931.0</b>
1869	Consiliul raional	195554.5	16895.0	178659.5	158046.6	3959.6	427.5			427.5					16225.8	
1870	Bănești	7217.2	1651.0	4687.3	4687.3											878.9
1871	Bogzești	2518.1	1352.0	1009.9	1009.9											156.2
1872	Brinzenii Noi	5239.0	1483.0	3007.2	3007.2											748.8
1873	Budăi	4718.3	997.0	3209.9	3209.9											511.4

Cod ORGI (Beneficiar)	Unitatea administrativ-teritorială	Total general	inclusiv transferuri													alte transferuri curente cu destinație generală**		
			cu destinație generală (de echilibrare)	cu destinație specială	pentru învățământul general	pentru școli sportive	inclusiv								pentru compensarea scutiilor de la plata impozitului funciar (venituri ratate) ale deținătorilor de terenuri agricole situate după traseul Rîbnița-Tiraspol		pentru infrastructura drumurilor publice de interes raional (municipal)*	
							Total	pentru asistența socială						servicii sociale				prestații sociale pentru copiii plasați în serviciile sociale
								compensarea cheltuielilor pentru serviciile de transport (pentru persoane cu dizabilitate severă și accentuată, copii cu dizabilități, persoane care însoțesc o persoană cu dizabilitate severă sau un copil cu dizabilitate, precum și pentru persoane cu dizabilități locomotorii)	indemnizații pentru copiii adoptați și cei aflați sub tutelă (curatelă)	compensarea diferenței de tarife la energia electrică și la gazele naturale	indemnizații și compensații pentru absolenții instituțiilor de învățământ superior și postsecundar pedagogic							
1	2	3=4+5+17	4	5=6+7+8+15+16	6	7	8=9+10+11+12+13+14	9	10	11	12	13	14	15	16	17		
1874	Căzănești	7062.5	1358.0	4904.9	4904.9											799.6		
1876	Chiștelnița	6991.4	1515.0	4594.4	4594.4											882.0		
1877	Chițcanii Vechi	5112.9	1570.0	2911.8	2911.8											631.1		
1878	Ciulucani	4713.6	1358.0	2964.3	2964.3											391.3		
1875	Cișla	2607.5	1198.0	1187.3	1187.3											222.2		
1879	Codrul Nou	2947.6	1387.0	1378.0	1378.0											182.6		
1880	Coropcenii	4323.8	1180.0	2772.6	2772.6											371.2		
1881	Crăsnășeni	3619.8	1358.0	1964.6	1964.6											297.2		
1882	Ghiliceni	5531.0	1685.0	3177.3	3177.3											668.7		
1883	Hirișeni	3727.6	1485.0	1828.0	1828.0											414.6		
1884	Inești	4855.7	1565.0	2683.7	2683.7											607.0		
1885	Leușeni	4005.8	1533.0	1987.3	1987.3											485.5		
1886	Mîndrești	7803.8	1926.0	4672.5	4672.5											1205.3		
1887	Negureni	6845.0	1631.0	4470.4	4470.4											743.6		
1888	Nucărenii	2882.1	1353.0	1274.1	1274.1											255.0		
1890	Ordășei	2396.6	1302.0	872.7	872.7											221.9		
1891	Pistruieni	2709.6	1329.0	1101.5	1101.5											279.1		
1892	Ratuș	4189.3	1451.0	2243.9	2243.9											494.4		
1893	Sărătenii Vechi	4089.2	558.0	2808.8	2808.8											722.4		
1894	Scorțeni	5166.5	1661.0	2864.9	2864.9											640.6		
1895	Suhuluceni	4250.3	1507.0	2269.3	2269.3											474.0		
1889	Telenești	17704.2	1523.0	13836.6	13836.6											2344.6		
1897	Tîrșiței	3500.3	1555.0	1492.5	1492.5											452.8		
1896	Țințărenii	4234.9	1461.0	2313.4	2313.4											460.5		
1898	Văsieni	3346.0	1407.0	1588.4	1588.4											350.6		
1899	Verejeni	6255.8	1713.0	3711.6	3711.6											831.2		
1900	Zgărdești	2174.4	1127.0	840.7	840.7											206.7		
	<b>Ungheni</b>	<b>607529.2</b>	<b>79189.0</b>	<b>498629.3</b>	<b>467465.7</b>	<b>6126.0</b>	<b>1455.3</b>				<b>1374.0</b>	<b>81.3</b>			<b>23582.3</b>	<b>29710.9</b>		
	<b>Total nivelul II</b>	<b>359390.5</b>	<b>25319.0</b>	<b>334071.5</b>	<b>305898.3</b>	<b>3216.9</b>	<b>1374.0</b>				<b>1374.0</b>	<b>81.3</b>			<b>23582.3</b>	<b>29710.9</b>		
	<b>Total nivelul I</b>	<b>248138.7</b>	<b>53870.0</b>	<b>164557.8</b>	<b>161567.4</b>	<b>2909.1</b>	<b>81.3</b>					<b>81.3</b>				<b>29710.9</b>		
1901	Consiliul raional	359390.5	25319.0	334071.5	305898.3	3216.9	1374.0				1374.0				23582.3			
1902	Agronomovca	2546.6	1316.0	952.4	952.4											278.2		
1903	Alexeevca	2954.3	1362.0	1286.8	1286.8											305.5		
1904	Boghenii Noi	4838.2	1402.0	3023.3	3023.3											412.9		
1905	Buciumeni	1781.5	1422.0													359.5		
1906	Bumbăta	4407.2	1552.0	2249.9	2249.9											605.3		
1907	Bușila	5048.6	1469.0	3076.9	3076.9											502.7		
1908	Cetireni	4034.6	1326.0	2182.6	2182.6											526.0		
1909	Chirilenii	4367.7	1557.0	2315.1	2315.1											495.6		
1910	Cioropcanii	2288.2	1596.0													692.2		

Cod ORGI (Beneficiar)	Unitatea administrativ-teritorială	Total general	inclusiv transferuri													alte transferuri curente cu destinație generală**
			cu destinație generală (de echilibrare)	cu destinație specială	inclusiv											
					pentru învățământul general	pentru școli sportive	pentru asistența socială						pentru compensarea scutiilor de la plata impozitului funciar (venituri ratate) ale deținătorilor de terenuri agricole situate după traseul Rîbnița-Tiraspol	pentru infrastructura drumurilor publice de interes raional (municipal)*		
							Total	inclusiv								
				compensarea cheltuielilor pentru serviciile de transport (pentru persoane cu dizabilitate severă și accentuată, copii cu dizabilități, persoane care însoțesc o persoană cu dizabilitate severă sau un copil cu dizabilitate, precum și pentru persoane cu dizabilități locomotorii)	indemnizații pentru copiii adoptați și cei aflați sub tutelă (curatelă)	compensarea diferenței de tarife la energia electrică și la gazele naturale	indemnizații și compensații pentru absolvenții instituțiilor de învățământ superior și postsecundar pedagogic	servicii sociale	prestații sociale pentru copiii plasați în serviciile sociale							
1	2	3=4+5+17	4	5=6+7+8+15+16	6	7	8=9+10+11+12+13+14	9	10	11	12	13	14	15	16	17
1911	Condrătești	3102.4	1439.0	1343.5	1343.5											319.9
1912	Cornești	4324.4	1389.0	2358.6	2358.6											576.8
1923	Cornești, orașul	5513.9	1175.0	3519.7	3519.7											819.2
1913	Cornova	3346.4	1406.0	1661.9	1661.9											278.5
1914	Costuleni	6392.0	1694.0	3815.1	3815.1											882.9
1915	Florișoia Veche	6081.8	1611.0	3896.3	3896.3											574.5
1916	Hîrcești	2128.1	1615.0													513.1
1917	Măcărești	9697.5	1970.0	6484.3	6484.3											1243.2
1918	Măgurele	1574.3	1338.0													236.3
1919	Mănoilești	8506.9	1826.0	5780.5	5780.5											900.4
1920	Morenii Noi	3411.6	1396.0	1645.2	1645.2											370.4
1921	Năpădeni	2720.8	1355.0	1124.9	1124.9											240.9
1922	Negurenii Vechi	3480.3	1533.0	1440.2	1440.2											507.1
1925	Petrești	7669.6	1860.0	4626.1	4626.1											1183.5
1926	Pîrlița	12093.9	1874.0	8650.8	8569.5		81.3					81.3				1569.1
1927	Rădenii Vechi	4030.2	1385.0	2188.7	2188.7											456.5
1928	Sculeni	10142.3	1409.0	7293.4	7293.4											1439.9
1929	Sinești	1803.3	1480.0													323.3
1930	Teșcureni	3072.1	1294.0	1486.4	1486.4											291.7
1931	Todirești	9664.3	1971.0	6498.3	6498.3											1195.0
1924	Ungheni	87309.4	5289.0	72719.7	69810.6	2909.1										9300.7
1932	Unțești	3922.2	1403.0	2071.9	2071.9											447.3
1933	Valea Mare	9514.2	1492.0	7148.2	7148.2											874.0
1934	Zagarancea	6369.9	1664.0	3717.1	3717.1											988.8
1210	UTA Găgăuzia	856291.4		813884.2	725614.5	36831.5	24841.2	11757.2	3001.5	5821.6	3694.8	566.1		26597.0	42407.2	

\* Volumul transferurilor cu destinație specială din Fondul rutier (pentru unitățile administrativ-teritoriale de nivelul II, în funcție de numărul kilometrilor echivalenți administrați) constituie 631453,7 mii de lei, inclusiv pentru municipiul Bălți – 2079,5 mii de lei, municipiul Chișinău – 109668,9 mii de lei și UTA Găgăuzia – 26597,0 mii de lei, iar volumul transferurilor cu destinație specială calculate proporțional numărului populației din municipiile Bălți și Chișinău din volumul total al taxei pentru folosirea drumurilor de către autovehiculele înmatriculate în Republica Moldova (930000,0 mii de lei) constituie respectiv 34863,4 mii de lei și 183288,0 mii de lei.

\*\* Include volumul de 711848,9 mii lei aferent redirectionării de la transferurile cu destinație specială pentru infrastructura drumurilor publice locale la transferuri cu destinație generală pentru bugetele locale de nivelul întâi, păstrându-se mecanismul de calculare și distribuire a acestora (proporțional numărului populației).



**LISTA**  
**autorităților și instituțiilor publice la autogestiune,**  
**întreprinderilor de stat și societăților pe acțiuni ce primesc**  
**mijloace financiare de la bugetul public național**

**Cancelaria de Stat**

1. Instituția publică "Agenția de Guvernare Electronică"
2. Instituția publică "Agenția Servicii Publice"
3. Instituția publică "Serviciul Tehnologie Informației și Securitate Cibernetică"
4. Instituția publică "Palatul Republicii"
5. Instituția publică "Pensiunea din Holercani"
6. Instituția Publică Agenția de Investiții

**Ministerul Infrastructurii și Dezvoltării Regionale**

7. Instituția publică "Agenția de Dezvoltare Regională Nord"
8. Instituția publică "Agenția de Dezvoltare Regională Sud"
9. Instituția publică "Agenția de Dezvoltare Regională Centru"
10. Instituția publică "Agenția de Dezvoltare Regională UTA Găgăuzia"
11. Î.S. "Portul Fluvial Ungheni", orașul Ungheni
12. Î.S. "Bacul Molovata", satul Molovata Nouă, raionul Dubăsari
13. Î.S. "Administrația de Stat a Drumurilor", municipiul Chișinău
14. Instituția publică "Oficiul Național de Dezvoltare Regională și Locală"

**Ministerul Dezvoltării Economice și Digitalizării**

15. Instituția publică "Centrul Național de Acreditare din Republica Moldova (MOLDAC)"
16. Instituția publică "Institutul Național de Metrologie"
17. Instituția publică "Institutul de Standardizare din Moldova"
18. Instituția publică "Organizația pentru Dezvoltarea Antreprenoriatului"

**Ministerul Afacerilor Interne**

19. Instituția publică "Serviciul Național Unic pentru Apelurile de Urgență

112"

**Agenția Proprietății Publice**

20. S.A. "Drumuri Bălți", municipiul Bălți
21. S.A. "Drumuri Cahul", municipiul Cahul
22. S.A. "Drumuri Căușeni", orașul Căușeni
23. S.A. "Drumuri Cimișlia", orașul Cimișlia
24. S.A. "Drumuri Criuleni", orașul Criuleni
25. S.A. "Drumuri Edineț", municipiul Edineț
26. S.A. "Drumuri Ialoveni", orașul Ialoveni
27. S.A. "Drumuri Orhei", municipiul Orhei
28. S.A. "Drumuri Râșcani", orașul Râșcani
29. S.A. "Drumuri Soroca", municipiul Soroca
30. S.A. "Drumuri Strășeni", municipiul Strășeni
31. Î.S. "Moldelectrica"
32. Î.S. "Calea Ferată din Moldova", municipiul Chișinău
33. S.A. "Termoelectrica", municipiul Chișinău

34. Î.S. "Moldsuinhibrid", municipiul Orhei

**Ministerul Agriculturii și Industriei Alimentare**

35. Agenția pentru Dezvoltarea și Modernizarea Agriculturii

36. Oficiul Național al Viei și Vinului

**Ministerul Educației și Cercetării**

37. Î.S. "Institutul de Dezvoltare a Societății Informaționale"

38. Instituția publică „Mold-Didactica”

39. Fondul special pentru manuale

40. Instituția publică Institutul Național pentru Educație și Leadership

41. Instituția Publică Academia de Studii Economice din Moldova

42. Instituția Publică Universitatea Pedagogică de Stat „Ion Creangă” din Chișinău

43. Instituția Publică Universitatea de Stat „Alec Russo” din Bălți

44. Instituția Publică Universitatea de Stat „Bogdan Petriceicu Hașdeu” din Cahul

45. Instituția Publică Universitatea de Stat de Educație Fizică și Sport

46. Instituția Publică Universitatea de Stat din Comrat

47. Instituția Publică Universitatea de Stat din Moldova

48. Instituția Publică Universitatea de Stat „ Grigorii Țamblac” din Taraclia

49. Instituția Publică Universitatea Tehnică a Moldovei

50. Instituția Publică Centrul de Excelență în Construcții din Chișinău

51. Instituția Publică Centrul de Excelență în Economie și Finanțe din Chișinău

52. Instituția Publică Centrul de Excelență în Educație Artistică "Ștefan Neaga" din Chișinău

53. Instituția Publică Centrul de Excelență în Energetică și Electronică din Chișinău

54. Instituția Publică Centrul de Excelență în Industria Ușoară din Chișinău

55. Instituția Publică Centrul de Excelență în Informatică și Tehnologii Informaționale din Chișinău

56. Instituția Publică Centrul de Excelență în Servicii și Prelucrarea Alimentelor din Bălți

57. Instituția Publică Centrul de Excelență în Transporturi din Chișinău

58. Instituția Publică Colegiul "Alexei Mateevici" din Chișinău

59. Instituția Publică Colegiul "Gheorghe Asachi" din Lipcani

60. Instituția Publică Colegiul "Iulia Hasdeu" din Cahul

61. Instituția Publică Colegiul "Mihai Eminescu" din Soroca

62. Instituția Publică Colegiul "Mihail Ciachir" din Comrat

63. Instituția Publică Colegiul "Vasile Lupu" din Orhei

64. Instituția Publică Colegiul de Arte "Nicolae Botgros" din Soroca

65. Instituția Publică Colegiul de Arte Plastice "Alexandru Plămădeală" din Chișinău

66. Instituția Publică Colegiul de Construcții din Hîncești

67. Instituția Publică Colegiul de Ecologie din Chișinău

68. Instituția Publică Colegiul de Industrie Ușoară din Bălți

69. Instituția Publică Colegiul de Inginerie din Strășeni

70. Instituția Publică Colegiul de Muzică și Pedagogie din Bălți

71. Instituția Publică Colegiul Național de Coregrafie din Chișinău

72. Instituția Publică Colegiul Politehnic din Bălți

73. Instituția Publică Colegiul Tehnic Feroviar din Bălți
74. Instituția Publică Colegiul Tehnologic din Chișinău
75. Instituția Publică Școala Profesională nr.2 din Chișinău
76. Instituția Publică Școala Profesională nr.3 din Chișinău
77. Instituția Publică Școala Profesională nr.4 din Chișinău
78. Instituția Publică Școala Profesională nr.5 din Chișinău
79. Instituția Publică Școala Profesională nr.6 din Chișinău
80. Instituția Publică Școala Profesională nr.7 din Chișinău
81. Instituția Publică Școala Profesională nr.9 din Chișinău
82. Instituția Publică Școala Profesională nr.10 din Chișinău
83. Instituția Publică Școala Profesională nr.11 din Chișinău
84. Instituția Publică Școala Profesională nr.1 din Bălți
85. Instituția Publică Școala Profesională nr.3 din Bălți
86. Instituția Publică Școala Profesională nr.4 din Bălți
87. Instituția Publică Școala Profesională nr.5 din Bălți
88. Instituția Publică Școala Profesională nr.1 din Cahul
89. Instituția Publică Școala Profesională nr.2 din Cahul
90. Instituția Publică Școala Profesională din Alexăndreni, Sîngerei
91. Instituția Publică Școala Profesională din Briceni
92. Instituția Publică Școala Profesională din Bubuieci, Chișinău
93. Instituția Publică Școala Profesională din Căușeni
94. Instituția Publică Școala Profesională din Ceadâr-Lunga, UTA Găgăuzia
95. Instituția Publică Școala Profesională din Ciumai, Taraclia
96. Instituția Publică Școala Profesională din Comrat, UTA Găgăuzia
97. Instituția Publică Școala Profesională din Corbu, Dondușeni
98. Instituția Publică Școala Profesională din Criuleni
99. Instituția Publică Școala Profesională din Cupcini, Edineț
100. Instituția Publică Școala Profesională din Florești
101. Instituția Publică Școala Profesională din Glodeni
102. Instituția Publică Școala Profesională din Hîncești
103. Instituția Publică Școala Profesională din Leova
104. Instituția Publică Școala Profesională din Nisporeni
105. Instituția Publică Școala Profesională din Orhei
106. Instituția Publică Școala Profesională din Rîșcani
107. Instituția Publică Școala Profesională din Rezina
108. Instituția Publică Școala Profesională din Soroca
109. Instituția Publică Școala Profesională din Ștefan Vodă
110. Instituția Publică Școala Profesională din Telenești
111. Instituția Publică Școala Profesională din Ungheni
112. Instituția Publică Școala Profesională din Vulcănești, UTA Găgăuzia
113. Colegiul Tehnic al Universității Tehnice a Moldovei
114. Colegiul Național de Comerț din Chișinău
115. Colegiul Pedagogic "Ion Creangă" din Bălți
116. Instituția Publică Centrul de Excelență în Horticultură și Tehnologii Agricole din Țaul
117. Instituția Publică Colegiul de Medicină Veterinară și Economie Agrară din Brătușeni
118. Instituția Publică Colegiul Tehnic Agricol din Svetlîi
119. Instituția Publică Colegiul Tehnic Agricol din Soroca
120. Instituția Publică Centrul de Excelență în Viticultură și Vinificație din Chișinău

121. Instituția Publică Colegiul Agroindustrial din Râșcani
122. Instituția publică Colegiul Agroindustrial „Gheorghe Răducan” din satul Grinăuți, raionul Ocnîța
123. Instituția Publică Colegiul Agroindustrial din Ungheni

#### **Ministerul Culturii**

124. Instituția publică "Organizația Concertistică și de Management Artistic "Moldova-Concert"
125. Instituția publică "Filarmonica Națională "Serghei Lunchevici""
126. Instituția publică "Sala cu Orgă"
127. Instituția publică "Ansamblul Național Academic de Dansuri Populare "JOC""
128. Instituția publică "Teatrul Național de Operă și Balet "Maria Bieșu"", municipiul Chișinău
129. Instituția publică "Teatrul Național "Mihai Eminescu"", municipiul Chișinău
130. Instituția publică "Teatrul Republican "Luceafărul"", municipiul Chișinău
131. Instituția publică "Teatrul Național "Eugene Ionesco"", municipiul Chișinău
132. Instituția publică "Teatrul Dramatic Rus de Stat "A.P. Cehov"", municipiul Chișinău
133. Instituția publică "Teatrul Republican de Păpuși "Licurici"", municipiul Chișinău
134. Instituția publică "Teatrul "Alexei Mateevici"", municipiul Chișinău
135. Instituția publică "Teatrul Național de Stat "Vasile Alecsandri"", municipiul Bălți
136. Instituția publică "Teatrul Republican Muzical-Dramatic "B.P. Hasdeu"", municipiul Cahul
137. Instituția publică "Centrul de Cultură și Artă "Ginta Latină"", municipiul Chișinău
138. Instituția publică "Teatrul Dramatic de Stat pentru Tineret "S Uliț Roz Iurie Harmelin"", municipiul Chișinău
139. Instituția publică "Teatrul "Ion Creangă""
140. Instituția publică "Muzeul de Istorie a Evreilor din Republica Moldova"
141. Instituția Publică "Publicația periodică revista lunară "Noi""
142. Instituția Publică "Publicația periodică săptămânalul "Florile dalbe""
143. Instituția Publică "Publicația periodică revista "Alunelul""
144. Academia de Muzică, Teatru și Arte Plastice

#### **Ministerul Sănătății**

145. Universitatea de Stat de Medicină și Farmacie "Nicolae Testemițanu"
146. Spitalul de Dermatologie și Maladii Comunicabile
147. Dispensarul Republican de Narcologie
148. Institutul de Medicină Urgentă
149. Institutul de Neurologie și Neurochirurgie "Diomid Gherman"
150. Institutul de Ftiziopneumologie "Chiril Draganiuc"
151. Institutul de Cardiologie
152. Institutul Mamei și Copilului
153. Institutul Oncologic
154. Policlinica Stomatologică Republicană

155. Spitalul Clinic Republican "Timofei Moșneaga"
156. Spitalul Clinic de Psihiatrie
157. Spitalul Clinic de Traumatologie și Ortopedie
158. Spitalul Clinic de Boli Infecțioase "Toma Ciorbă"
159. Spitalul Clinic al Ministerului Sănătății
160. Centrul Național de Asistență Medicală Urgentă Prespitalicească
161. Centrul pentru Achiziții Publice Centralizate în Sănătate
162. Clinica universitară de asistență medicală primară a Universității de Stat de Medicină și Farmacie "Nicolae Testemițanu"
163. Clinica universitară stomatologică a Universității de Stat de Medicină și Farmacie "Nicolae Testemițanu"
164. Centrul Republican de Diagnosticare Medicală
165. Centrul de Excelență în Medicină și Farmacie "Raisa Pacalo"
166. Colegiul de Medicină Orhei
167. Colegiul de Medicină Bălți
168. Colegiul de Medicină Cahul
169. Colegiul de Medicină Ungheni
170. IMSP "Policlinica de Stat"
171. IMSP "Spitalul de Stat"
172. IMSP Spitalul Clinic Bălți
173. IMSP Spitalul de Psihiatrie, municipiul Bălți
174. IMSP Spitalul de Psihiatrie Orhei
175. IMSP Spitalul Raional Briceni
176. IMSP Spitalul Raional Ocnîța
177. IMSP Spitalul Raional Dondușeni
178. IMSP Spitalul Raional Edineț
179. IMSP Spitalul Raional Rîșcani
180. IMSP Spitalul Raional Drochia "N. Testemițanu"
181. IMSP Spitalul Raional Soroca "A. Prisacari"
182. IMSP Spitalul Raional Glodeni
183. IMSP Spitalul Raional Florești
184. IMSP Spitalul Raional Fălești
185. IMSP Spitalul Raional Sîngerei
186. IMSP Spitalul Raional Șoldănești
187. IMSP Spitalul Raional Ungheni
188. IMSP Spitalul Raional Telenești
189. IMSP Spitalul Raional Rezina
190. IMSP Spitalul Raional Orhei
191. IMSP Spitalul Raional Călărași
192. IMSP Spitalul Raional Nisporeni
193. IMSP Spitalul Raional Strășeni
194. IMSP Spitalul Raional Criuleni
195. IMSP Spitalul Raional Hîncești
196. IMSP Spitalul Raional Ialoveni
197. IMSP Spitalul Raional Anenii Noi
198. IMSP Spitalul Raional Căușeni "Ana și Alexandru"
199. IMSP Spitalul Raional Cimișlia
200. IMSP Spitalul Raional Leova
201. IMSP Spitalul Raional Ștefan Vodă
202. IMSP Spitalul Raional Cantemir
203. IMSP Spitalul Raional Basarabasca

204. IMSP Spitalul Raional Taraclia

205. IMSP Spitalul Raional Cahul

**Ministerul Muncii și Protecției Sociale**

206. Instituția publică "Centrul Republican Experimental Protezare, Ortopedie și Reabilitare"

**Agencia Națională pentru Siguranța Alimentelor**

207. Instituția publică "Centrul Republican de Diagnostic Veterinar"

208. Instituția publică "Laboratorul Central Fitosanitar"

209. Instituția publică "Laboratorul Central de Testare a Băuturilor Alcoolice/Nealcoolice și a Produselor Conservate"

**Altele**

210. Compania Națională de Asigurări în Medicină

211. Casa Națională de Asigurări Sociale

212. Instituția publică națională a audiovizualului Compania "Teleradio-Moldova"

***Municipiul Bălți***

213. IMSP Centrul Medicilor de Familie Municipal Bălți

214. IMSP Centrul Stomatologic Municipal Bălți

***Municipiul Chișinău***

215. IMSP Asociația Medicală Teritorială Botanica

216. IMSP Asociația Medicală Teritorială Centru

217. IMSP Asociația Medicală Teritorială Râșcani

218. IMSP Asociația Medicală Teritorială Buiucani

219. IMSP Asociația Medicală Teritorială Ciocana

220. IMSP Spitalul Clinic Municipal "Gheorghe Paladi"

221. IMSP Spitalul Clinic Municipal de Copii nr.1

222. IMSP Spitalul Clinic Municipal nr.4

223. IMSP Spitalul Clinic Municipal de Boli Contagioase de Copii

224. IMSP Spitalul Clinic Municipal "Sfântul Arhanghel Mihail"

225. IMSP Spitalul Clinic Municipal "Sfânta Treime"

226. IMSP Spitalul Clinic Municipal de Copii "Valentin Ignatenco"

227. IMSP Spitalul Clinic Municipal de Ftiziopneumologie

228. IMSP Centrul Stomatologic Municipal de Copii

229. IMSP Centrul de Sănătate Colonița

230. IMSP Centrul de Sănătate Stăuceni

231. IMSP Centrul de Sănătate Ciorescu

232. IMSP Centrul de Sănătate Cricova

233. IMSP Centrul de Sănătate Grătiești

234. IMSP Centrul de Sănătate Băcioi

235. IMSP Centrul de Sănătate Budești

236. IMSP Centrul de Sănătate Bubuieci

237. IMSP Centrul de Sănătate Vadul lui Vodă

238. IMSP Centrul de Sănătate Trușeni

239. IMSP Centrul de Sănătate Durlești

240. IMSP Centrul de Sănătate Vatra

241. IMSP Centrul de Sănătate Sângera

- 242. IMSP Maternitatea Municipală nr.2
- 243. IMSP Centrul de Sănătate Ghidighici
- 244. Întreprinderea Municipală Centrul Stomatologic Municipal Chișinău

### **RAIOANE**

#### ***Anenii Noi***

- 245. Întreprinderea Municipală Centrul Stomatologic Raional Anenii Noi
- 246. IMSP Centrul de Sănătate Anenii Noi
- 247. IMSP Centrul de Sănătate Bulboaca
- 248. IMSP Centrul de Sănătate Floreni
- 249. IMSP Centrul de Sănătate Hârbovăț
- 250. IMSP Centrul de Sănătate Mereni
- 251. IMSP Centrul de Sănătate Roșcani
- 252. IMSP Centrul de Sănătate Speia
- 253. IMSP Centrul de Sănătate Țânțăreni
- 254. IMSP Centrul de Sănătate Varnița

#### ***Basarabeasca***

- 255. Întreprinderea Municipală Centrul Stomatologic Raional Basarabeasca
- 256. IMSP Centrul de Sănătate Basarabeasca
- 257. IMSP Centrul de Sănătate Sadaclia
- 258. IMSP Centrul de Sănătate Bașcalia

#### ***Briceni***

- 259. IMSP Centrul de Sănătate Larga
- 260. IMSP Centrul de Sănătate Briceni
- 261. IMSP Centrul de Sănătate Corjeuți
- 262. IMSP Centrul de Sănătate Lipcani

#### ***Cahul***

- 263. Întreprinderea Municipală Centrul Stomatologic Raional Cahul
- 264. IMSP Centrul de Sănătate Bucuria
- 265. IMSP Centrul de Sănătate Cahul
- 266. IMSP Centrul de Sănătate Colibași
- 267. IMSP Centrul de Sănătate Crihana Veche
- 268. IMSP Centrul de Sănătate Găvănoasa
- 269. IMSP Centrul de Sănătate Giurgiulești
- 270. IMSP Centrul de Sănătate Larga Nouă
- 271. IMSP Centrul de Sănătate Slobozia Mare
- 272. IMSP Centrul de Sănătate Zărnești

#### ***Cantemir***

- 273. IMSP Centrul de Sănătate Baimaclia
- 274. IMSP Centrul de Sănătate Cantemir
- 275. IMSP Centrul de Sănătate Ciobalaccia
- 276. IMSP Centrul de Sănătate Cociulia
- 277. IMSP Centrul de Sănătate Gotești

#### ***Călărași***

- 278. Întreprinderea Municipală Centrul Stomatologic Raional Călărași
- 279. IMSP Centrul de Sănătate Bravicea

- 280. IMSP Centrul de Sănătate Călărași
- 281. IMSP Centrul de Sănătate Onișcani
- 282. IMSP Centrul de Sănătate Pârjolteni
- 283. IMSP Centrul de Sănătate Sipoteni
- 284. IMSP Centrul de Sănătate Vâlcineț
- 285. IMSP Centrul de Sănătate Vărzăreștii Noi – Pitușca

#### *Căușeni*

- 286. Întreprinderea Municipală Centrul Stomatologic Raional Căușeni
- 287. IMSP Centrul de Sănătate Căinari
- 288. IMSP Centrul de Sănătate Căușeni
- 289. IMSP Centrul de Sănătate Copanca
- 290. IMSP Centrul de Sănătate Fârlădeni
- 291. IMSP Centrul de Sănătate Sălcuța
- 292. IMSP Centrul de Sănătate Taraclia
- 293. IMSP Centrul de Sănătate Tănătari
- 294. IMSP Centrul de Sănătate Tocuz

#### *Cimișlia*

- 295. Întreprinderea Municipală Centrul Stomatologic Raional Cimișlia
- 296. IMSP Centrul de Sănătate Cimișlia
- 297. IMSP Centrul de Sănătate Gura Galbenei
- 298. IMSP Centrul de Sănătate Javgur

#### *Criuleni*

- 299. Întreprinderea Municipală Centrul Stomatologic Raional Criuleni
- 300. IMSP Centrul de Sănătate Bălăbănești
- 301. IMSP Centrul de Sănătate Criuleni
- 302. IMSP Centrul de Sănătate Dubăsarii Vechi
- 303. IMSP Centrul de Sănătate Hrușova
- 304. IMSP Centrul de Sănătate Măgdăcești

#### *Dondușeni*

- 305. Întreprinderea Municipală Centrul Stomatologic Raional Dondușeni
- 306. IMSP Centrul de Sănătate Dondușeni
- 307. IMSP Centrul de Sănătate Țaul

#### *Drochia*

- 308. IMSP Centrul de Sănătate Chetrosu
- 309. IMSP Centrul de Sănătate Drochia "Anatolie Manziuc"
- 310. IMSP Centrul de Sănătate Gribova
- 311. IMSP Centrul de Sănătate Hăsnășenii Mari
- 312. IMSP Centrul de Sănătate Maramonovca
- 313. IMSP Centrul de Sănătate Mândâc
- 314. IMSP Centrul de Sănătate Ochiul Alb
- 315. IMSP Centrul de Sănătate Pelinia
- 316. IMSP Centrul de Sănătate Sofia
- 317. IMSP Centrul de Sănătate Șuri
- 318. IMSP Centrul de Sănătate Țarigrad
- 319. IMSP Centrul de Sănătate Zgurița



### ***Dubăsari***

320. Întreprinderea Municipală Centrul Stomatologic Raional Dubăsari

321. IMSP Centrul de Sănătate Dubăsari

### ***Edineț***

322. IMSP Centrul de Sănătate Cupcini

323. IMSP Centrul de Sănătate Edineț

### ***Fălești***

324. Întreprinderea Municipală Centrul Stomatologic Raional Fălești

325. IMSP Centrul de Sănătate Fălești

326. IMSP Centrul de Sănătate Bocșa

327. IMSP Centrul de Sănătate Chetriș

328. IMSP Centrul de Sănătate Ciolacu Nou

329. IMSP Centrul de Sănătate Glinjeni

330. IMSP Centrul de Sănătate Ișcălău

331. IMSP Centrul de Sănătate Mărăndeni

### ***Florești***

332. Întreprinderea Municipală Centrul Stomatologic Raional Florești

333. IMSP Centrul Medicilor de Familie Florești

334. IMSP Centrul de Sănătate Ciutulești

335. IMSP Centrul de Sănătate Cuhureștii de Sus

336. IMSP Centrul de Sănătate Ghindești

337. IMSP Centrul de Sănătate Mărculești "Grigore Bivol"

338. IMSP Centrul de Sănătate Prodănești

339. IMSP Centrul de Sănătate Sănătăuca

### ***Glodeni***

340. Întreprinderea Municipală Centrul Stomatologic Raional Glodeni

341. IMSP Centrul de Sănătate Balatina

342. IMSP Centrul de Sănătate Ciuciulea

343. IMSP Centrul de Sănătate Cobani

344. IMSP Centrul de Sănătate Fundurii Vechi

345. IMSP Centrul de Sănătate Glodeni

346. IMSP Centrul de Sănătate Hâjdieni

347. IMSP Centrul de Sănătate Iabloana

348. IMSP Centrul de Sănătate Limbenii Vechi

349. IMSP Centrul de Sănătate Sturzovca

### ***Hâncești***

350. Întreprinderea Municipală Centrul Stomatologic Raional Hâncești

351. IMSP Centrul de Sănătate Bobeica

352. IMSP Centrul de Sănătate Bujor

353. IMSP Spitalul Cărpineni

354. IMSP Centrul de Sănătate Ciuciuleni

355. IMSP Centrul de Sănătate Crasnoarmeiscoe

356. IMSP Centrul de Sănătate Hâncești

357. IMSP Centrul de Sănătate Lăpușna – Pașcani

358. IMSP Centrul de Sănătate Sărata-Galbenă

### ***Ialoveni***

- 359.** Întreprinderea Municipală Centrul Stomatologic Raional Ialoveni
- 360.** IMSP Centrul de Sănătate Bardar
- 361.** IMSP Centrul de Sănătate Costești
- 362.** IMSP Centrul de Sănătate Horești
- 363.** IMSP Centrul de Sănătate Ialoveni
- 364.** IMSP Centrul de Sănătate Mileștii Mici
- 365.** IMSP Centrul de Sănătate Puhoi
- 366.** IMSP Centrul de Sănătate Răzeni
- 367.** IMSP Centrul de Sănătate Ruseștii Noi
- 368.** IMSP Centrul de Sănătate Țipala
- 369.** IMSP Centrul de Sănătate Văsieni

### ***Leova***

- 370.** Întreprinderea Municipală Centrul Stomatologic Raional Leova
- 371.** IMSP Centrul de Sănătate Leova
- 372.** IMSP Centrul de Sănătate Filipeni
- 373.** IMSP Centrul de Sănătate Iargara
- 374.** IMSP Centrul de Sănătate Sărata Nouă
- 375.** IMSP Centrul de Sănătate Sărăteni
- 376.** IMSP Centrul de Sănătate Borogani

### ***Nisporeni***

- 377.** Întreprinderea Municipală Centrul Stomatologic Raional Nisporeni
- 378.** IMSP Centrul de Sănătate Nisporeni

### ***Ocnîța***

- 379.** Întreprinderea Municipală Centrul Stomatologic Raional Ocnîța
- 380.** IMSP Centrul de Sănătate Frunză
- 381.** IMSP Centrul de Sănătate Ocnîța
- 382.** IMSP Centrul de Sănătate Otaci

### ***Orhei***

- 383.** Întreprinderea Medicală de Stat Clinica Stomatologică Orhei
- 384.** IMSP Centrul de Sănătate nr.1 Orhei
- 385.** IMSP Centrul de Sănătate nr.2 Orhei
- 386.** IMSP Centrul de Sănătate Brăviceni
- 387.** IMSP Centrul de Sănătate Peresecina
- 388.** IMSP Centrul de Sănătate Susleni
- 389.** IMSP Centrul de Sănătate Ciocâlteni
- 390.** IMSP Centrul de Sănătate Chiperceni
- 391.** IMSP Centrul de Sănătate Ghetlova
- 392.** IMSP Centrul de Sănătate Isacova
- 393.** IMSP Centrul de Sănătate Cucuruzeni
- 394.** IMSP Centrul de Sănătate Ivancea

### ***Rezina***

- 395.** Întreprinderea Municipală Centrul Stomatologic Raional Rezina
- 396.** IMSP Centrul de Sănătate Rezina
- 397.** IMSP Centrul de Sănătate Mateuți
- 398.** IMSP Centrul de Sănătate Ignăței

- 399. IMSP Centrul de Sănătate Pripiceni-Răzeși
- 400. IMSP Centrul de Sănătate Cinișeuți

#### *Râșcani*

- 401. Întreprinderea Municipală Centrul Stomatologic Raional Râșcani
- 402. IMSP Centrul de Sănătate Vărativ
- 403. IMSP Centrul de Sănătate Zăicani
- 404. IMSP Centrul de Sănătate Râșcani
- 405. IMSP Centrul de Sănătate Mihăileni
- 406. IMSP Centrul de Sănătate Corlăteni
- 407. IMSP Centrul de Sănătate Șaptebani
- 408. IMSP Centrul de Sănătate Vasileuți
- 409. IMSP Centrul de Sănătate Recea
- 410. IMSP Centrul de Sănătate Costești

#### *Sângerei*

- 411. Întreprinderea Municipală Centrul Stomatologic Raional Sângerei
- 412. IMSP Centrul de Sănătate Biruința
- 413. IMSP Centrul de Sănătate Rădoaia
- 414. IMSP Centrul de Sănătate Chișcăreni
- 415. IMSP Centrul de Sănătate Sângerei
- 416. IMSP Centrul de Sănătate Drăgănești
- 417. IMSP Centrul de Sănătate Sângerei Noi
- 418. IMSP Centrul de Sănătate Copăceni
- 419. IMSP Centrul de Sănătate Flămânzeni – Coșcodeni
- 420. IMSP Centrul de Sănătate Pepeni
- 421. IMSP Centrul de Sănătate Biliceni Vechi
- 422. IMSP Centrul de Sănătate Cubolta
- 423. IMSP Centrul de Sănătate Cotiujeii Mici

#### *Soroca*

- 424. Întreprinderea Municipală Centrul Stomatologic Raional Soroca
- 425. IMSP Centrul de Sănătate Parcani
- 426. IMSP Centrul de Sănătate Slobozia-Cremene
- 427. IMSP Centrul de Sănătate Vasilcău
- 428. IMSP Centrul de Sănătate Bădiceni
- 429. IMSP Centrul de Sănătate Rudi "Ion Vasilachi"
- 430. IMSP Centrul de Sănătate Soroca
- 431. IMSP Centrul de Sănătate Cosăuți
- 432. IMSP Centrul de Sănătate Racovăț
- 433. IMSP Centrul de Sănătate Visoca
- 434. IMSP Centrul de Sănătate Nimereuca
- 435. IMSP Centrul de Sănătate Căinari Vechi
- 436. IMSP Centrul de Sănătate Vădeni
- 437. IMSP Centrul de Sănătate Soroca-Nouă "Ina Popescu"

#### *Strășeni*

- 438. Întreprinderea Municipală Centrul Stomatologic Raional Strășeni
- 439. IMSP Centrul de Sănătate Cojușna
- 440. IMSP Centrul de Sănătate Pânășești
- 441. IMSP Centrul de Sănătate Lozova

- 442. IMSP Centrul de Sănătate Sireți
- 443. IMSP Centrul de Sănătate Vorniceni
- 444. IMSP Centrul de Sănătate Micăuți
- 445. IMSP Centrul de Sănătate Zubrești
- 446. IMSP Centrul de Sănătate Strășeni

#### *Șoldănești*

- 447. Întreprinderea Municipală Centrul Stomatologic Raional Șoldănești
- 448. IMSP Centrul de Sănătate Șoldănești
- 449. IMSP Centrul de Sănătate Vadul-Rașcov
- 450. IMSP Centrul de Sănătate Răspopeni
- 451. IMSP Centrul de Sănătate Cotiujeii Mari

#### *Ștefan Vodă*

- 452. Întreprinderea Municipală Centrul Stomatologic Raional Ștefan Vodă
- 453. IMSP Centrul de Sănătate Ștefan Vodă
- 454. IMSP Centrul de Sănătate Crocmaz
- 455. IMSP Centrul de Sănătate Olănești
- 456. IMSP Centrul de Sănătate Talmaza

#### *Taraclia*

- 457. Întreprinderea Municipală Centrul Stomatologic Raional Taraclia
- 458. IMSP Centrul de Sănătate Corten
- 459. IMSP Centrul de Sănătate Tvardița
- 460. IMSP Centrul de Sănătate Valea Perjei
- 461. IMSP Centrul de Sănătate Vinogradovca
- 462. IMSP Centrul de Sănătate Taraclia

#### *Telenești*

- 463. Întreprinderea Municipală Centrul Stomatologic Raional Telenești
- 464. IMSP Centrul de Sănătate Telenești
- 465. IMSP Centrul de Sănătate Căzănești
- 466. IMSP Centrul de Sănătate Brânzeii Noi
- 467. IMSP Centrul de Sănătate Mândrești
- 468. IMSP Centrul de Sănătate Sărătenii Vechi

#### *Ungheni*

- 469. Întreprinderea Municipală Centrul Stomatologic Raional Ungheni
- 470. IMSP Centrul de Sănătate Ungheni
- 471. IMSP Centrul de Sănătate Măcărești – Costuleni
- 472. IMSP Centrul de Sănătate Dănuțeni
- 473. IMSP Centrul de Sănătate Sculeni
- 474. IMSP Centrul de Sănătate Cioropcani
- 475. IMSP Centrul de Sănătate Petrești
- 476. IMSP Centrul de Sănătate Valea Mare
- 477. IMSP Centrul de Sănătate Pârlița
- 478. IMSP Centrul de Sănătate Cornești
- 479. IMSP Centrul de Sănătate Mănoilești
- 480. IMSP Centrul de Sănătate Cetireni
- 481. IMSP Centrul de Sănătate Rădenii Vechi

## **UTA Găgăuzia**

### ***Comrat***

- 482.** Instituția Publică de Stomatologie din Comrat
- 483.** IMSP Spitalul Raional Comrat "Isaac Gurfinkel"
- 484.** IMSP Centrul de Sănătate Comrat
- 485.** IMSP Centrul de Sănătate Congaz
- 486.** IMSP Centrul de Sănătate Avdarma
- 487.** IMSP Centrul de Sănătate Cioc-Maidan
- 488.** IMSP Centrul de Sănătate Chirsova
- 489.** IMSP Centrul de Sănătate Dezghingea

### ***Ceadâr-Lunga***

- 490.** Instituția Publică de Stomatologie din Ceadâr-Lunga
- 491.** IMSP Spitalul Raional Ceadâr-Lunga
- 492.** IMSP Centrul de Sănătate Ceadâr-Lunga
- 493.** IMSP Centrul de Sănătate Copceac
- 494.** IMSP Centrul de Sănătate Cazaclia
- 495.** IMSP Centrul de Sănătate Tomai

### ***Vulcănești***

- 496.** Instituția Publică de Stomatologie din Vulcănești
- 497.** IMSP Spitalul Raional Vulcănești
- 498.** IMSP Centrul de Sănătate Vulcănești

### Determinarea cuantumului minim al chiriei bunurilor proprietate publică

1. Cuantumul minim al chiriei anuale pentru folosirea încăperilor și suprafețelor amenajate se calculează după formula:

$$P_{ai} = T_b \times (1 + K_1 + K_2 + K_3) \times K_4 \times S,$$

în care:

$P_{ai}$  – cuantumul chiriei anuale;

$T_b$  – tariful de bază pentru chiria anuală a unui metru pătrat de spațiu;

$K_1$  – coeficientul de amplasare a încăperii/suprafeței amenajate;

$K_2$  – coeficientul de amenajare tehnică;

$K_3$  – coeficientul de ramură privind utilizarea încăperii/suprafeței amenajate;

$K_4$  – coeficientul de piață;

$S$  – suprafața închiriată.

Valoarea coeficienților folosiți în calcule se determină după următoarele criterii:

a) tariful de bază pentru chiria anuală a unui metru pătrat de spațiu ( $T_b$ ):

municipiul Chișinău	458,67 lei
municipiul Bălți	325,29 lei
celelalte municipii, orașele-reședință	236,53 lei
orașele și localitățile suburbane din componența municipiilor	177,51 lei
localitățile satești	59,26 lei

b) coeficientul de amplasare a încăperii/suprafeței amenajate ( $K_1$ ):

clădire separată	0,5
construcție încorporată sau anexată	0,45
încăpere supraterană, inclusiv parter	0,4
soclu	0,35
demisol	0,3
subsol cu geamuri, etaj tehnic, acoperiș	0,2
alte subsoluri, suprafață amenajată	0,0

c) coeficientul de amenajare tehnică ( $K_2$ ):

apeduct, canalizare, apă caldă, încălzire centrală	0,5
apeduct, canalizare, încălzire centrală	0,4
apeduct, canalizare, apă caldă	0,3
apeduct, canalizare	0,2
încălzire centrală	0,2
lipsește amenajarea tehnică	0,0

d) coeficientul de ramură privind utilizarea încăperii/suprafeței amenajate ( $K_3$ ):

1) ateliere de creație ale pictorilor, sculptorilor, arhitecților, meșterilor populari; spații utilizate de chiriași în scopuri medicale și farmaceutice și de organizațiile obștești ale persoanelor cu dizabilități și întreprinderile lor; spații utilizate pentru realizarea acțiunilor în masă din cadrul proiectelor și programelor finanțate de la bugetul public național	0,05
2) instituții finanțate de la bugetul de stat, de la bugetele unităților administrativ-teritoriale, de la bugetul asigurărilor sociale de stat și din fondurile asigurării obligatorii de asistență medicală, alte persoane juridice de drept public; patronate, fundații, asociații obștești, suprafețe amenajate	0,1
3) spații pentru laboratoare, pentru instruire, pentru efectuarea de lucrări de cercetare și proiectare; spații pentru prestarea de servicii poștale, sportive și de întremare a sănătății	0,2
4) garaje, depozite, spații tehnice (cu excepția celor menționate la poziția 6)) și alte încăperi auxiliare; spații pentru prestarea de servicii către populație (ateliere de reparație a încălțămintei, a îmbrăcămintei și a obiectelor de uz casnic, frizerii, curățătorii chimice, puncte de închiriere a obiectelor, băi, birouri de avocați)	0,4
5) spații folosite pentru comercializarea produselor de panificație, a produselor lactate, alimentare și de cofetărie, a băuturilor nealcoolice; unități de alimentație publică cu preparare și comercializare a bucatelor; spații de producție; sedii (încăperi) folosite de organele mijloacelor de informare în masă	0,5
6) încăperi pentru reparația și deservirea tehnică a automobilelor, a tehnicii de calcul și a altor utilaje	0,7
7) spații folosite în scopuri de comerț, altele decât cele prevăzute la poziția 5)	0,8
8) încăperi folosite pentru jocuri electronice, jocuri computerizate și alte jocuri distractive pentru copii	1,2
9) încăperi utilizate drept oficii	1,5
10) asociații de economii și împrumut, organizații de creditare nebanară și birourile istoriilor de credit	1,5
11) entități din sectorul financiar	2,0
12) restaurante, baruri, cafenele cu servire a băuturilor alcoolice	2,5
13) case de schimb valutar, puncte de înregistrare video și de închiriere a producției video	3,0
14) încăperi folosite pentru jocuri de noroc	4,0
15) încăperi cu altă destinație decât cele enumerate la pozițiile 1)–14)	1,0

e) coeficientul de piață ( $K_4$ ) se stabilește prin înțelegere a părților și nu poate fi mai mic de 1,0, iar pentru genurile de activitate desfășurate în încăperile menționate la lit.d) pozițiile 1)–6), el nu poate fi mai mic de 0,5, excepție făcând:

– încăperile folosite de organele mijloacelor de informare în masă, pentru care coeficientul de piață se stabilește în intervalul de la 1,0 la 1,5;

– spațiile utilizate pentru realizarea acțiunilor în masă din cadrul proiectelor și programelor finanțate de la bugetul public național și spațiile folosite de către atelierele de creație, organizațiile obștești ale persoanelor cu dizabilități și întreprinderile lor, precum și spațiile din clădirea Parlamentului utilizate de unitatea de alimentație publică cu preparare și comercializare a bucatelor, pentru care coeficientul de piață se stabilește în mărime de 0,1.

La stabilirea acestui coeficient trebuie să se țină cont de cererea și de oferta spațiilor ce ar putea fi date în chirie, de posibilitatea utilizării terenului aferent, de caracteristicile teritorial-

economice ale zonei și de alte criterii calitative, necuprinse în coeficienții aplicați, ale încăperilor/suprafețelor amenajate.

În cazul în care se dau în locațiune mai multe încăperi cu diferite condiții de amplasare și de amenajare tehnică sau încăperi care vor fi utilizate în diverse scopuri, quantumul total al chiriei se constituie din suma chiriilor calculate pentru fiecare încăpere sau grup de încăperi.

**Notă.** În sensul prezentei legi, suprafață amenajată presupune suprafața terenului amenajată (asfaltată, pavată etc.), inclusiv aferentă clădirii, care poate fi dată în chirie.

**2.** Quantumul chiriei anuale pentru utilajul, mijloacele de transport, inclusiv bunurile agricole (cu excepția terenurilor agricole), și pentru alte mijloace fixe (denumite în continuare *utilaj*) date în locațiune/arendă se calculează după formula:

$$P_{au} = U_a \times K_1 \times K_2 + Q,$$

în care:

$P_{au}$  – quantumul chiriei anuale pentru utilajul dat în locațiune/arendă;

$U_a$  – amortizarea/uzura anuală a utilajului dat în locațiune/arendă;

$K_1$  – coeficientul de calcul;

$K_2$  – coeficientul de piață;

$Q$  – cheltuielile de întreținere și de exploatare a utilajului dat în locațiune/arendă, suportate de locator/arendator.

Valoarea coeficienților folosiți în calcule se determină după următoarele criterii:

a) amortizarea/uzura anuală a utilajului ( $U_a$ ) se calculează pentru fiecare obiect de evidență potrivit prevederilor Catalogului mijloacelor fixe, aprobat prin Hotărârea Guvernului nr.941/2020, conform tabelului nr.1:

Tabelul nr.1

lei										
Nr. crt.	Denumirea utilajului	Nr. de inventar	Durata de utilizare/ durata de funcționare utilă, în ani. Distanța, km	Costul de intrare/ valoarea inițială sau valoarea reevaluată, în lei	Amortizarea/ uzura la data dării în locațiune, în lei	Amortizarea/ uzura anuală ( $U_a$ ), în lei	Coeficientul de calcul ( $K_1$ )	Coeficientul de piață ( $K_2$ )	Cheltuielile de întreținere și de exploatare ( $Q$ ), în lei	Quantumul chiriei anuale ( $P_{au}$ ), în lei
1	2	3	4	5	6	7	8	9	10	11

b) coeficientul de calcul ( $K_1$ ) se va stabili în funcție de amortizarea/uzura de la data dării în locațiune/arendă a utilajului conform tabelului nr.2:

Tabelul nr.2

Amortizarea/uzura $U_a$ (%)	0	10	20	30	40	50	60	70	80	90	100
$K_1$	1,88	1,79	1,71	1,62	1,53	1,44	1,35	1,27	1,18	1,09	1,0

c) coeficientul de piață ( $K_2$ ) se stabilește prin înțelegerea părților și nu poate fi mai mic de 1,0. La stabilirea acestui coeficient se va ține cont de cerere și de ofertă, de venitul neobținut, de diferența dintre valoarea contabilă/valoarea de bilanț și prețul de piață la utilajul de același tip sau cu caracteristici comparabile, precum și de alți factori. Excepție fac autoritățile/instituțiile bugetare la



darea în locațiune/arendă a utilajului altor autorități/instituții bugetare, pentru care coeficientul de piață se stabilește în mărime de 1,0, precum și unitatea de alimentație publică cu preparare și comercializare a bucatelor în spațiile din clădirea Parlamentului, pentru care coeficientul de piață se stabilește în mărime de 0,2.

În cazul în care mărimea cheltuielilor de întreținere și exploatare a utilajului ( $Q$ ) variază, aceasta se recalculează și se achită suplimentar.

**3.** Quantumul chiriei anuale pentru folosirea activelor circulante se calculează după formula:

$$P_{ac} = C \times R \times K,$$

în care:

$P_{ac}$  – quantumul chiriei anuale pentru folosirea activelor circulante;

$C$  – valoarea contabilă/valoarea de bilanț a activelor circulante la data calculării chiriei;

$R$  – rata de bază aplicată de Banca Națională a Moldovei la principalele operațiuni de politică monetară pe termen scurt;

$K$  – coeficientul de piață.

Valoarea coeficienților folosiți în calcule se determină după următoarele criterii:

a) valoarea contabilă/valoarea de bilanț a activelor circulante se calculează pentru fiecare obiect de evidență conform tabelului nr.3:

Tabelul nr.3

Nr. crt.	Denumirea activelor circulante	Cantitatea	Unitatea de măsură	Valoarea contabilă/ valoarea de bilanț a unei unități la data calculării chiriei, în lei	Valoarea contabilă/ valoarea de bilanț totală la data calculării chiriei, în lei	Note
1	2	3	4	5	6	7

b) rata de bază aplicată de Banca Națională a Moldovei la principalele operațiuni de politică monetară pe termen scurt se publică periodic în presă. În calcule se folosește valoarea ratei în vigoare la data încheierii contractului de locațiune;

c) coeficientul de piață se stabilește prin înțelegerea părților și nu poate fi mai mic de 1,0.

După încetarea efectului contractului de locațiune, locatarul restituie activele circulante în volumele fixate la data dării lor în locațiune. În cazul imposibilității de restituire a activelor circulante, costul lor se recuperează la prețurile de piață care sunt în vigoare la data încetării efectului contractului de locațiune.

**4.** Quantumul minim al chiriei bunurilor proprietate publică se stabilește fără taxa pe valoarea adăugată.

Dacă locatorul este înregistrat în calitate de contribuabil al taxei pe valoarea adăugată, chiria va fi încasată de la locatar cu aplicarea taxei pe valoarea adăugată, calculată suplimentar la valoarea serviciilor prestate.

**Notă.** Prevederile prezentei anexe nu se aplică raporturilor juridice reglementate de Legea nr.28/2016 privind accesul pe proprietăți și utilizarea partajată a infrastructurii asociate rețelelor publice de comunicații electronice.

**NOTA INFORMATIVĂ**  
**la proiectul legii bugetului de stat**  
**pentru anul 2024**

## CUPRINS

Introducere .....	3
<b>I. Contextul macroeconomic.....</b>	<b>5</b>
1.1. <i>Evoluția cadrului macroeconomic în anul 2023 .....</i>	<i>5</i>
1.2. <i>Prognoza macroeconomică pentru anii 2024-2026.....</i>	<i>10</i>
<b>II. Executarea scontată a bugetului public național în anul 2023.....</b>	<b>13</b>
2.1. <i>Executarea scontată a veniturilor .....</i>	<i>14</i>
2.2. <i>Executarea scontată a cheltuielilor.....</i>	<i>15</i>
2.3. <i>Soldul bugetar al bugetului public național și finanțarea deficitului bugetar.....</i>	<i>17</i>
2.4. <i>Datoria de stat și deservirea acesteia.....</i>	<i>17</i>
<b>III. Politica bugetar-fiscală pentru anii 2024-2026 .....</b>	<b>18</b>
3.1. <i>Politica fiscală.....</i>	<i>18</i>
3.2. <i>Politica în domeniul cheltuielilor .....</i>	<i>20</i>
3.3. <i>Politica în domeniul datoriei de stat pentru anii 2024-2026.....</i>	<i>23</i>
<b>IV. Estimările bugetului public național pentru anii 2024-2026 .....</b>	<b>24</b>
4.1. <i>Bugetul public național 2024 .....</i>	<i>24</i>
4.2. <i>Bugetul asigurărilor sociale de stat 2024.....</i>	<i>36</i>
4.3. <i>Fondurile asigurării obligatorii de asistență medicală 2024 .....</i>	<i>37</i>
4.4. <i>Bugetele locale 2024 .....</i>	<i>38</i>
4.5. <i>Indicatorii principali ai bugetului public național, 2025-2026.....</i>	<i>38</i>
4.6. <i>Datoria de stat și deservirea acesteia în anul 2024 și estimări pentru 2025-2026 .....</i>	<i>40</i>
<b>V. Proiectul bugetului de stat pentru anul 2024 .....</b>	<b>43</b>
5.1. <i>Veniturile bugetului de stat .....</i>	<i>43</i>
5.2. <i>Cheltuielile bugetului de stat.....</i>	<i>50</i>
5.3. <i>Soldul (deficitul) bugetului de stat .....</i>	<i>57</i>
5.4. <i>Cheltuielile în cadrul grupelor funcționale principale.....</i>	<i>60</i>
5.4.1. <i>Servicii de stat cu destinație generală .....</i>	<i>60</i>
5.4.2. <i>Apărare națională.....</i>	<i>63</i>
5.4.3. <i>Ordine publică și securitate națională .....</i>	<i>63</i>
5.4.4. <i>Servicii în domeniul economiei .....</i>	<i>65</i>
5.4.5. <i>Protecția mediului.....</i>	<i>68</i>
5.4.6. <i>Gospodăria de locuințe și gospodăria serviciilor comunale .....</i>	<i>69</i>
5.4.7. <i>Ocrotirea sănătății .....</i>	<i>70</i>
5.4.8. <i>Cultură, sport, tineret, culte și odihnă .....</i>	<i>73</i>
5.4.9. <i>Învățământ .....</i>	<i>76</i>
5.4.10. <i>Protecție socială.....</i>	<i>78</i>
5.5. <i>Raporturile dintre bugetul de stat și componentele bugetului public național.....</i>	<i>81</i>
5.5.1. <i>Transferurile către bugetele locale .....</i>	<i>81</i>
5.5.2. <i>Transferurile către bugetul asigurărilor sociale de stat .....</i>	<i>90</i>
5.5.3. <i>Transferurile către fondurile asigurării obligatorii de asistență medicală.....</i>	<i>91</i>
5.6. <i>Acțiuni generale.....</i>	<i>91</i>

## Introducere

Proiectul de lege a bugetului de stat pe anul 2024 este elaborat conform cadrului legal și altor acte normative, care reglementează aspectele bugetar-fiscale.

La baza proiectului de buget au stat perspectivele dezvoltării economiei în anii 2024-2026 și obiectivele politicii fiscale și vamale pe anul 2024 (Legea nr.212/2023).

Totodată, proiectul de lege a bugetului de stat pentru anul 2024 este elaborat în condițiile existenței riscurilor majore legate de conjunctura externă, care rămâne la moment extrem de incertă, cu impact asupra securității țării și a stabilității echilibrului energetic, precum și cu potențial impact economic și social.

După recesiunea economică provocată de situația din regiune, criza energetică, inflația accelerată, întreruperile lanțurilor de producție la nivel mondial și condiții meteo secetoase, în anul 2023 se așteaptă o redresare economică modestă (+2%), susținută în mare parte, de impulsul bugetar și politica relaxantă promovată de Banca Națională a Moldovei.

Pe parcursul anului 2023 datele statistice cu frecvență înaltă (producția industrială, comerțul interior de bunuri și servicii, remiterile, creditarea, indicatorii bugetari, indicatorii externi etc.) au scos în evidență un ritm de încetinire a economiei mai accentuat decât s-a anticipat. Pe de altă parte, rezultatele optimiste din sectorul agricol, scăderea presiunii inflaționiste și relaxarea condițiilor financiare sunt factorii de bază care vor contribui pozitiv la evoluția economiei naționale

Este extrem de important ca măsurile de redresare economică, întreprinse la moment pe termen scurt să fie susținute de reforme pe termen lung, care vor contribui la dezvoltarea unui model economic existent. În acest sens, la elaborarea proiectului de lege a bugetului de stat pentru anul 2024 s-a ținut cont de obiectivele Strategiei naționale de dezvoltare "Moldova Europeană 2030", precum și obiectivele de dezvoltare setate în Programul de activitate al Guvernului „Moldova vremurilor bune”, care are drept scop reducerea durabilă a sărăciei, crearea locurilor de muncă bine plătite, asigurând condiții pentru creșterea productivității muncii, stimularea investițiilor locale și străine pentru creșterea și diversificarea capacităților naționale de producție, adaptarea societății la schimbările climatice globale, îmbunătățirea cardinală a politicilor și a guvernării, reabilitarea mediului ambiant, asigurarea securității statului și cetățenilor, restabilirea finanțării externe etc.

Proiectul bugetului de stat pentru anul 2024 are la bază prognoza indicatorilor macroeconomici revizuită în luna octombrie de către Ministerul Dezvoltării Economice și Digitalizării.

Pentru anul 2024, scenariul de prognoză macroeconomică prevede că Produsul Intern Brut (PIB) în termeni reali față de anul 2023 va fi în creștere cu 3,5%, iar în termeni nominali va atinge volumul de 342,1 mild. lei. Această creștere se bazează pe o evoluție relativ bună a sectoarelor economiei naționale și reflectă mai mulți factori care compensează pierderile din perioada precedentă:

a) revigorarea treptată a consumului, în condițiile în care inflația va scădea mai rapid decât se anticipa anterior, iar relaxarea monetară va sprijini creditarea;

b) redresarea producției agricole;

c) redresarea relativă a economiilor partenerilor comerciali, care va stimula comerțul exterior;

d) majorarea salariilor și pensiilor va susține consumul;

e) condițiile relativ mai relaxate a politicilor monetare și prețurile globale ale energiei mai mici decât se anticipa care, de asemenea, vor stimula cererea.

*Conform estimărilor, în anul 2024 veniturile bugetului public național vor fi în creștere cu 4,4% față de volumul precizat în anul 2023, cheltuielile - cu 1,5%, iar deficitul bugetar va atinge nivelul de 4,6% din PIB.*

Efectele crizelor cu care s-a confruntat țara noastră în anii precedenți, precum și riscul înalt de securitate în contextul regional, au determinat menținerea în continuare a nivelului înalt al deficitului, cu derogare de la regula generală, stabilită în art. 15 alin. (1) din Legea finanțelor publice și responsabilității bugetar-fiscale nr. 181/2014. În aceste condiții, la estimarea nivelului soldului bugetului public național (deficit) pentru anul 2024 au fost aplicate prevederile alin. (3) lit. a) a aceluiași articol, care admit derogarea de la regula bugetar-fiscală în caz de situații excepționale care pun în pericol securitatea națională.

*Obiectivul principal al Guvernului pentru anul 2024 rămâne a fi promovarea unei politici bugetar-fiscale care ar asigura sustenabilitatea bugetară și gestionarea responsabilă a finanțelor publice.*

În contextul provocărilor curente, pentru soluționarea unor constrângeri economice și impulsivarea dezvoltării durabile a Republicii Moldova, Guvernul urmează să-și concentreze eforturile pe promovarea unor politici macroeconomice orientate spre stabilitate și reforme care să favorizeze relansarea și creșterea economică.

Printre principalele obiective/măsuri ale politicii bugetar-fiscale pentru anul 2024 se pot menționa următoarele:

- îmbunătățirea administrării fiscale și vamale prin extinderea spectrului de instrumente disponibile pentru intervenție, în vederea diminuării economiei tenebre și reducerii interacțiunii dintre contribuabil și funcționarul fiscal;

- revizuirea mecanismelor de calculare și achitare a impozitelor și taxelor în vederea simplificării și clarificării cadrului legislativ;

- implementarea reformei sistemului de asistență socială „Restart”;
- reducerea vulnerabilității energetice prin acordarea compensațiilor pentru achitarea facturilor la energie destinate consumatorilor vulnerabili și a compensației la energie sub formă de plată monetară;
- implementarea politicilor salariale noi, care prevăd inclusiv majorarea cu 10,5% comparativ cu anul 2023 a valorii de referință de bază pentru calcularea salariilor în sectorul bugetar;
- implementarea măsurilor de eficiență energetică în sectorul rezidențial;
- implementarea programelor de dezvoltare durabilă a IMM-urilor;
- asigurarea finanțării deficitului ținând cont de raportul cost-risc;
- organizarea alegerilor pentru funcția de Președinte al Republicii Moldova;
- desfășurarea recensământului populației și al locuințelor.

Principalii parametri ai proiectului bugetului de stat pentru anul 2024 sunt:

- 1) *veniturile bugetului de stat* se estimează în sumă de 66 632,0 mil. lei, cu o majorare de 855,3 mil. lei sau 1,3% față de aprobat (modificat) 2023;
- 2) *cheltuielile bugetului de stat* se estimează în sumă de 82 222,0 mil. lei, cu o diminuare de 1 882,0 mil. lei sau cu 2,2%, comparativ cu aprobat (modificat) 2023.
- 3) *deficitul bugetului de stat* este prevăzut în sumă de 15 590,0 mil. lei sau 4,6% din PIB.

Ca structură, proiectul de lege a bugetului de stat pentru anul 2024 cuprinde: partea textuală, cu prevederi generale și de ordin specific anului bugetar 2024 și anexele la proiect. De asemenea, proiectul de lege este însoțit de Nota informativă și alt material informativ adițional care conține tabele și descrieri suplimentare, ce servește facilitării procesului de analiză și promovare a acestuia în Guvern și Parlament.

## **I. Contextul macroeconomic**

### ***1.1. Evoluția cadrului macroeconomic în anul 2023***

Consecințele crizelor multiple care au influențat economia în anul precedent mențin în descreștere activitatea economică. *Produsul intern brut (PIB)* s-a diminuat cu 2,3% în semestrul I 2023. Printre sectoarele economice care au influențat cel mai negativ evoluția PIB se enumeră: comerț intern, valoarea adăugată brută a căruia s-a diminuat cu 7,4%, industria prelucrătoare (-11,8%), construcții (-15,3%) și sectorul energetic (-33,4%). Totuși, unele activități economice au fost în creștere în prima jumătate de an: servicii de sănătate și asistență socială (+17,0%), informații și comunicații (+10,2%), învățământ (+9,0%), servicii de cazare și alimentație publică (+21,1%), agricultura (+6,2%) etc. Pe partea de utilizări, diminuarea PIB a fost influențată în cea mai mare parte

de impactul negativ generat de consum, care s-a diminuat cu 4,7%, și de investiții (-3,4%), iar exportul net a avut un impact pozitiv, argumentat de creșterea cu 0,4% a volumului exporturilor de bunuri și servicii corelată cu o diminuare de 3% a volumului importurilor de bunuri și servicii.

Cererea externă anemică, consecințele crizei energetice, războiul din țara vecină, creșterea prețurilor sunt factorii de bază ce continuă să afecteze *sectorul industrial*. În ianuarie-august 2023 producția industrială a scăzut cu 6,3% față de aceeași perioadă din anul 2022. Industria prelucrătoare este ramura cea mai afectată de conflictul din regiune și conjunctura externă, descreșterea căreia (-8,2%) a produs cel mai mare impact negativ asupra sectorului industrial.

Recolta globală înaltă a culturilor cerealiere a influențat creșterea volumului *producției agricole*. Producția globală agricolă în toate categoriile de gospodării în ianuarie-septembrie 2023 a constituit circa 29 mild. lei și a fost superioară celei obținute în perioada similară 2022 cu 27,5% (în prețuri comparabile). Majorarea producției agricole a fost determinată de creșterea producției vegetale cu 46,1%, în timp ce producția din sectorul zootehnic s-a diminuat cu 4,2 la sută.

Crizele actuale mențin *investițiile* pe o traiectorie descendentă. În semestrul I 2023 volumul investițiilor în active imobilizate s-a diminuat cu 4,9%, însumând circa 12,2 mild. lei. Micșorarea investițiilor finanțate din credite și împrumuturi externe (-13,5%), precum și investițiilor proprii ale agenților economici (-12,5%) au constituit factorii de bază care au influențat diminuarea investițiilor. Totodată, investițiile finanțate din bugetul public național, după diminuarea considerabilă din anul 2022, au înregistrat o creștere cu 31,5%, fiind direcționate preponderent în infrastructura publică. Au fost în creștere și investițiile finanțate din împrumuturi interne (+11,7%), precum și investițiile străine (+15,1%).

*Rata inflației* se temperează, dar se menține la nivel ridicat. Rata inflației anuală (septembrie 2023 față de septembrie 2022) constituie 8,6%. Descreșterea cererii interne ca rezultat al politicii monetare restrictive este factorul principal cu efect dezinflaționist. Totodată, diminuarea cererii externe, iarna caldă în regiunea europeană și crearea lanțurilor logistice noi au determinat scăderea prețurilor internaționale la resursele energetice, produsele alimentare și materia primă. Totuși, rata inflației se menține peste limita superioară a intervalului de variație al țintei inflației stabilite de BNM (5% +/- 1,5%).

*Leul moldovenesc* s-a apreciat față de dolarul SUA și Euro. În ianuarie-septembrie 2023 moneda națională a marcat o apreciere de 5,2% față de dolarul SUA în termeni nominali (de la 19,16 lei pentru 1 dolar american la 01.01.2023 până la 18,16 lei la 30.09.2023). Față de Euro leul moldovenesc s-a apreciat cu 6,1%. Stocul activelor valutare de rezervă ale BNM la sfârșitul lunii septembrie 2023 a constituit 4881,9 mil. dolari (asigurând 6,2 luni de import), majorându-se

cu 9,1% comparativ cu nivelul înregistrat la sfârșitul anului 2022 și cu 15,5% - față de situația la 30.09.2022.

*Se atestă semnale ale impactului relaxării politicii monetare.* În contextul diminuării ratelor dobânzilor, cererea la credite a intrat pe o traiectorie pozitivă, astfel încât în 9 luni creditele noi au înregistrat majorare cu 5,4% față de perioada respectivă a anului 2022. Concomitent, dobânzile relativ înalte au condiționat creșterea depozitelor noi atrase cu 5,7%. Masa monetară M3 a constituit la sfârșitul lunii septembrie 2023 circa 139,2 mild. lei și s-a majorat cu 20,4% față de aceeași dată a anului 2022 și cu 10,5% de la începutul anului curent.

*Deficitul contului curent al balanței de plăți externe s-a îmbunătățit.* Cererea internă slabă și prețurile internaționale reduse la resursele energetice și produsele alimentare au condus la diminuarea cu 12,6% a deficitului contului curent al balanței de plăți în semestrul I 2023, constituind 12,4% în raport cu PIB. Volumul remiterilor personale primite din străinătate a fost la nivelul perioadei similare a anului 2022. Concomitent, intrările de investiții străine directe au fost în scădere cu 28,8 la sută.

După creșterile accentuate din anul precedent, *exporturile și importurile* au intrat pe o traiectorie negativă. În ianuarie-august exporturile au constituit 2668,1 mil. dolari SUA, înregistrând o scădere de 9,8%. Diminuarea cererii externe, a potențialului de export (determinat în mare parte de producția agricolă redusă obținută în anul 2022 și producția industrială în descreștere), reducerea prețurilor externe sunt factorii de bază care au influențat evoluția exporturilor. Exporturile de mărfuri autohtone, cu o pondere de 68,5% din total exporturi, au fost în scădere cu 13,7%, reexporturile de mărfuri străine s-au diminuat cu 0,2%. Valoarea importurilor a scăzut cu 3,1% în 8 luni, însumând 5709,2 mil. dolari SUA. Importurile au depășit exporturile de 2,1 ori și, astfel, gradul de acoperire a importurilor cu exporturi a constituit 46,7%. Soldul negativ al balanței comerciale s-a majorat cu 3,7 la sută.

*Câștigul salarial mediu lunar brut* s-a diminuat în termeni reali. În semestrul I 2023 câștigul salarial mediu lunar brut al unui salariat din economia națională a constituit 11 832 lei și s-a majorat cu 18,7% în termeni nominali față de semestrul I 2022. În termeni reali câștigul salarial s-a diminuat cu 1,3%. În sfera bugetară câștigul salarial mediu lunar a constituit 9994,2 lei, în creștere cu 18,3% în termeni nominali. În termeni reali a scăzut cu 1,6%. În sectorul real al economiei câștigul salarial a constituit 12 472 lei și s-a majorat cu 18,7% în termeni nominali, iar în termeni reali a scăzut cu 1,3 la sută.

*Mărimea medie a pensiei lunare* la 01.10.2023 a constituit 3671 lei și s-a majorat cu 16,7% (în termeni nominali) față de aceeași dată a anului 2022.



*Numărul șomerilor*, estimat conform definiției Biroului Internațional al Muncii (BIM), în trimestrul II 2023 a fost de 35,6 mii persoane și s-a majorat de circa 1,6 ori comparativ cu trimestrul II 2022 (25,7 mii). Rata șomajului (ponderea șomerilor BIM în forța de muncă) la nivel de țară în trimestrul II 2023 a constituit 3,8%, fiind mai înaltă cu 1,4 p.p. față de trimestrul II 2022 (2,4%).

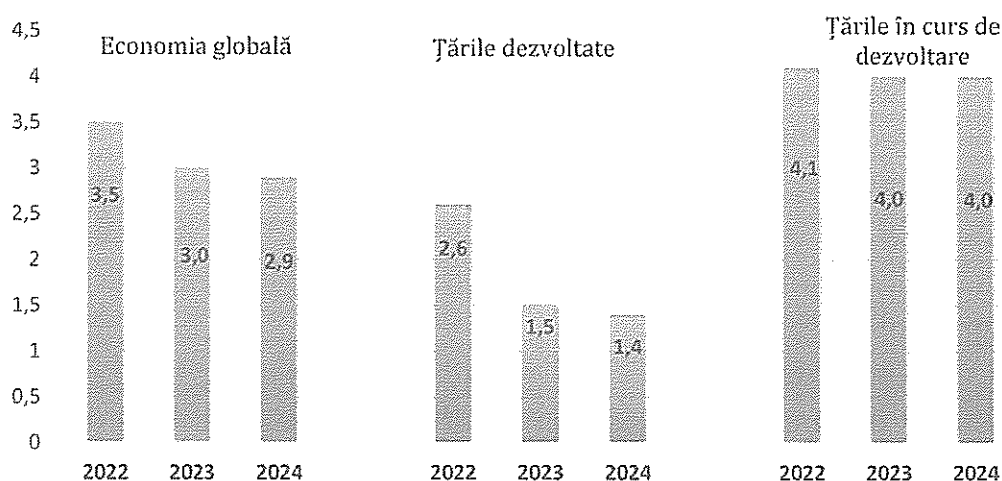
*Principalele aspecte privind contextul mondial și prognoza economiei globale*

Economia mondială continuă să fie afectată de o serie de șocuri destabilizatoare, iar redresarea globală după pandemie și în contextul războiului rămâne lentă și inegală. În pofida unor semnale de reziliență atestate la început de an, economia globală nu a atins nivelul pre-pandemic. Consecințele pe termen lung ale pandemiei, războiului din Ucraina și fragmentării geo-economice în creștere, precum și factorii cu caracter ciclic, cum ar fi efectele înăspririi politicii monetare, retragerea suportului fiscal și condițiile meteorologice extreme sunt principalii factori care împiedică recuperarea economică globală.

Potrivit estimărilor Fondului Monetar Internațional, încetinirea creșterii economice va determina reducerea treptată a presiunilor inflaționiste. Astfel, inflația globală va fi în diminuare de la 8,7% în anul 2022 până la 6,9% în 2023 și 5,8% - în 2024, însă în majoritatea țărilor inflația nu va reveni la nivelul-țintă până în 2025. În contextul încetinerii activității economice globale, prețurile la combustibili vor scădea în medie cu 36%, la petrol - cu 17%, iar la gaze naturale și cărbune - cu 61% și 51 la sută. Prognoza prețurilor la alte materii prime prevede un declin de 6,3% în anul 2023, determinat în mare măsură de situația precară din sectorul imobiliar al Chinei. Totodată, prețurile la produsele alimentare, după creșterea cu 14,8% în 2022, vor scădea cu 6,8% în 2023, rămânând mult peste nivelul anului 2021.

Conjunctura externă rămâne complicată, cu incertitudini și riscuri majore. Având la bază ipotezele menționate, FMI a revizuit prognoza economiei globale în raportul său World Economic Outlook publicat în octombrie 2023. Conform acestei prognoze, creșterea economică globală va încetini de la 3,5% în 2022 până la 3% în anul 2023 și 2,9% - în 2024, iar pe termen mediu creșterea globală va constitui circa 3,1% - cel mai scăzut nivel din ultimele decenii.

*Proгноза creșterii economiei globale în anii 2023-2024,  
în % față de anul precedent*



Sursă: FMI, World Economic Outlook, octombrie 2023

În economiile dezvoltate creșterea economică se va tempera de la 2,6% în anul 2022 la 1,5% în 2023 și 1,4% în 2024, preponderent din cauza țărilor europene: pentru țările Zonei Euro prognoza prevede o creștere economică de doar 0,7% pentru anul 2023 și 1,2% - pentru 2024, temperarea fiind influențată de efectele secundare ale invaziei Rusiei în Ucraina și înăsprirea condițiilor financiare.

În SUA activitatea economică în anul 2023 este susținută de cererea internă mai puternică și politica fiscală stimulative. Totodată, reducerea în termeni reali a veniturilor disponibile și majorarea ratelor la credite vor avea impact semnificativ asupra consumului privat și investițiilor în construcții rezidențiale în anul 2024. În acest context, se prognozează o majorare a PIB-ului real de 2,1% în anul 2023 și de 1,5% - în 2024.

Pentru țările în curs de dezvoltare se anticipează o creștere economică de câte 4% pentru fiecare din anii 2023 și 2024, fiind susținută de creșterile economice din India și China.

Totuși, în China, din cauza problemelor profunde pe piața imobiliară, se așteaptă încetinirea creșterii economice. Prin urmare, creșterea economică în această țară se estimează la nivel de 5% pentru anul 2023, impulsivă de revenirea după politica de toleranță zero față de COVID-19, iar pentru anul 2024 - 4,2 la sută.

Perspectivile pentru țările emergente din Europa sunt mai pesimiste, fiind determinate în mare parte de războiul din Ucraina. Astfel, pentru această grupă de țări se prevede o creștere de 2,4% în anul 2023 și 2,2% - în anul 2024.

Pentru Federația Rusă se prognozează o creștere de 2,2% în anul 2023, susținută de politica fiscală stimulativă, investițiile mari și consumul în condițiile deficitului pe piața forței de muncă. Pentru anul 2024 se prognozează temperarea creșterii economice până la 1,1 la sută.

Pentru Ucraina, țară afectată dramatic de război, după scăderea cu 29,1% în anul precedent, se estimează o creștere de doar 2% pentru anul 2023, fiind influențată de adoptarea cererii interne la condițiile războiului, și 3,2% - pentru anul 2024. Totodată, gradul de incertitudine extrem de ridicat și lipsa de date statistice privind situația economică reală în această țară nu permit elaborarea unei prognoze calitative.

Creșterea economică a României este estimată la nivel de 2,2% pentru anul 2023, ca urmare a înăsprii condițiilor financiare și creșterilor economice ne semnificative în țările-partenere. Totodată, se preconizează că consumul privat va rămâne în creștere datorită majorării salariilor și pensiilor, precum și prelungirii plafonării prețurilor la energie electrică și gaze naturale până în 2025. Suportul guvernamental și piața forței de muncă reziliență, de asemenea, vor susține activitatea economică. Pentru anul 2024 se prevede o creștere de 3,8 la sută.

### ***1.2. Prognoza macroeconomică pentru anii 2024-2026***

După recesiunea economică provocată de războiul din Ucraina, criza energetică, inflația accelerată, întreruperile lanțurilor de producție la nivel mondial și condiții meteo secetoase, *în anul 2023 se așteaptă o redresare economică modestă (+2%)*, susținută în mare parte, de impulsul bugetar și politica relaxantă promovată de Banca Națională a Moldovei.

*Inflația* se va menține pe un trend constant de temperare, în contextul reducerii presiunilor pro-inflaționiste. Adoptarea în timp util a măsurilor restrictive de politică monetară pe parcursul anului 2022 a condus la inversarea trendului inflației după valoarea maximă atinsă în luna octombrie 2022 (34,6%). Tendința descendentă a ratei inflației a continuat și pe parcursul anului curent. Cererea modestă, aprecierea monedei naționale, ajustarea tarifelor au exercitat presiuni dezinflaționiste, contribuind la temperarea ratei inflației. În rezultat, rata anuală a inflației va urma până la sfârșitul anului o tendință descendentă. Ca răspuns la presiunile dezinflaționiste, BNM a intervenit pe parcursul anului cu o politică monetară relaxantă, micșorând rata de bază de la 21,5% până la 6%. Luând în considerare aceste ipoteze, precum și prognoza BNM, se estimează că rata inflației va atinge 6% la sfârșitul anului 2023, iar rata inflației medie anuală - 13,6 la sută.

Pentru anul 2024 se anticipează reducerea presiunilor pro-inflaționiste, reieșind din următoarele ipoteze: tendința descendentă a prețurilor pe piețele internaționale a petrolului și a produselor alimentare, cererea internă slabă și

recuperarea producției agricole. Ca rezultat, rata inflației anuală va constitui 5,5%, iar medie anuală - 5 la sută. Pentru anii 2025-2026 se prevede că rata inflației anuală, precum și cea medie anuală va fi la nivel de 5 la sută.

*Cursul monedei naționale* mediu anual pentru anul 2023 se estimează la nivel de 18,31 lei pentru 1 dolar SUA, iar în următorii 3 ani leul moldovenesc se va deprecia ușor, ajungând până la 19,66 lei pentru 1 dolar SUA în anul 2026. La sfârșitul anului 2023 cursul va constitui 18,68 lei pentru 1 dolar SUA, cu o depreciere treptată până la 19,93 lei la sfârșitul anului 2026.

*Pe partea ofertei, în anul 2023 Produsul intern brut va fi stimulat de sectorul agricol, iar în anii următori de servicii și industrie.* După o diminuare accentuată a producției agricole în anul 2022, în anul 2023 se estimează o recuperare parțială a sectorului agricol (+25%), ca impact al deficitului persistent de umiditate în straturile inferioare ale solului, urmare temperaturilor ridicate din vară și lipsa acută a precipitațiilor în unele regiuni ale țării. Pentru anii următori (2024-2026) se estimează o creștere medie anuală a producției agricole cu circa 2%. Condițiile meteorologice nefavorabile și alternarea mai accentuată a fenomenelor naturale extreme, majorarea prețurilor la materia primă, în special la fertilizanți și carburanți, capacități investiționale limitate ale agenților economici, scăderea fertilității solurilor sunt principalele riscuri de nerealizare a prognozei sectorului agricol.

*Sectorul industrial* continuă să fie afectat de situația economică complicată din regiune, efectele crizei energetice și diminuarea cererii externe și interne. Astfel, spre sfârșitul anului 2023 se așteaptă o descreștere a sectorului industrial de circa 2%, iar în următorii ani de prognoză (2024-2026), sectorul industrial se va redresa treptat și va crește cu circa 5% anual, creșteri ce vor fi condiționate de stabilizarea situației din regiune, promovarea unor politici active de îmbunătățire a mediului de afaceri, susținere a ramurilor cu potențial înalt de creștere, dezvoltarea platformelor industriale.

Cu o pondere de peste 60% în PIB, *sectorul serviciilor* are o poziție dominantă în economia națională. Datele statistice indică că acest sector se menține în creștere și va susține economia în anul curent. Vor înregistra creșteri sub sectoarele prestatoare de servicii pentru activitățile de recreare, de agrement și activități de cazare și alimentație publică, sectorul informații și comunicații etc., iar activitatea de construcții își va reduce semnificativ din intensitate, fiind puternic afectată de diminuarea cererii, în contextul incertitudinii privind evoluția războiului, posibilităților financiare reduse de investire ale agenților economici, precum și descreșterii veniturilor disponibile reale ale populației. Per ansamblu, se estimează că în anul 2023 valoarea adăugată brută creată în sectorul de prestare a serviciilor se va majora cu 1,2%, iar în următorii ani de prognoză, în condițiile

îmbunătățirii situației din regiune și temperării creșterii prețurilor, cererea pentru servicii se va consolida și va înregistra creșteri medii de 2,5-3 la sută.

*Pe partea cererii, în anul 2023 anticipăm un impact pozitiv din partea consumului și a exportului net, și mai puțin a investițiilor.* Crizele curente au o influență semnificativă asupra consumului, fiind afectat de reducerea puterii de cumpărare a populației urmare diminuării veniturilor disponibile reale. Cu toate acestea, în contextul relaxării politicii monetare și diminuării dobânzilor, sunt semnale de îmbunătățire a creditării persoanelor fizice, creând premise pentru relansarea consumului. Astfel, pentru anul 2023 se anticipează o creștere a consumului cu circa 1%, iar în anii 2024-2026 - cu circa 3% anual.

După diminuarea drastică din anul 2022 a *activității investiționale* (-11,9%), constrânsă de incertitudinile create de războiul din Ucraina și politica restrictivă a BNM, se anticipează o recuperare a acesteia în perioada de prognoză. Activitatea investițională va fi susținută de investițiile în infrastructura publică, finanțate, în special, din sursele partenerilor de dezvoltare, dar nu va fi suficient pentru a compensa descreșterea investițiilor din anul precedent. În contextul dat, pentru anul 2023 se preconizează majorarea investițiilor totale cu circa 1-1,5%, iar în anii următori (2024-2026), în condițiile stabilizării situației din regiune, se prognozează o creștere stabilă de circa 5% anual.

*Evoluția anemică a sectorului industrial, stagnarea consumului intern și a cererii externe au influențat comerțul internațional cu mărfuri în anul 2023.* Un factor important la evoluția *exporturilor* va fi rezultatul pozitiv obținut în sectorul agricol, care într-o măsură va impulsiona exporturile de produse agroalimentare. Astfel, pentru anul 2023 se anticipează o scădere a exporturilor de circa 5%. În anii următori de prognoză 2024-2026 se estimează o creștere medie de circa 9% a exporturilor, determinată de evoluțiile pozitive a sectoarelor productive, valorificarea oportunităților oferite de acordurile de cooperare, promovarea mai intensă a exporturilor pe piața UE, identificarea și penetrarea piețelor noi. Un factor important care va stimula creșterea exporturilor este prelungirea cu un an a liberalizării comerțului dintre Moldova și UE. De asemenea, este de menționat semnarea în 2023 a acordului cu țările EFTA, care va consolida cooperarea economică dintre state și va facilita comerțul cu bunuri și servicii.

În ce privește *importurile*, cererea internă și prețurile mondiale la resursele energetice în scădere, conflictul militar din țara vecină sunt factorii care vor conduce la diminuarea importurilor cu circa 3,2% în anul 2023, iar în anul 2024, creșterea consumului privat, alimentat în principal de veniturile salariale și de remitențele din străinătate, precum și redresarea activității economice vor influența pozitiv cererea de bunuri importate. De asemenea, este de menționat redresarea preconizată a creditării în anii de prognoză și efectul preconizat al acesteia asupra

creșterii investițiilor, care, la rândul lor, vor contribui la majorarea importurilor. Respectiv, în anii ce urmează evoluția importurilor se estimează cu o creștere medie anuală de circa 7%, fiind dependentă de necesitățile de acoperire a consumului și aprovizionare a sectorului productiv cu materie primă.

Prognoza principalilor indicatori macroeconomici pentru anii 2023-2026 se prezintă în Tabelul nr.1 la prezenta Notă, iar riscurile asociate prognozelor macroeconomice în Nota privind riscurile bugetar-fiscale.

## II. Executarea scontată a bugetului public național în anul 2023

Pe parcursul anului 2023 indicatorii bugetelor componente ale bugetului public național au fost modificați de două ori prin Legile nr. 168/2023, nr.169/2023, nr.295/2023, nr.296/2023, nr.297/2023.

Urmare a modificărilor propuse, față de prevederile inițial aprobate, *veniturile și cheltuielile bugetului public național* s-au majorat respectiv cu 1 991,6 mil. lei, iar *soldul bugetar (deficit)* nu a suportat modificări, rămânând la nivelul aprobat pentru anul curent - 18 527,3 mil. lei. Ca pondere în PIB veniturile, cheltuielile și deficitul bugetului public național constituie 32,9%, 38,8% și 5,9%, respectiv.

Indicatorii bugetului public național pentru anul 2023 pe tipuri de bugete, se prezintă în următorul tabel:

mil. lei

	2022 executat	2023				Devieri aprobat (modificat) 2023 față de executat 2022	
		aprobat/ estimat	aprobat (modificat)	Devieri aprobat (modificat) față de aprobat/estimat		suma	%%
				suma	%%		
<b>Bugetul public național</b>							
Venituri	91 505,4	100 659,0	102 650,6	1 991,6	102,0	11 145,2	112,2
Cheltuieli	100 374,2	119 186,3	121 177,9	1 991,6	101,7	20 803,7	120,7
Sold bugetar (deficit (-), excedent (+))	-8 868,8	-18 527,3	-18 527,3		100,0	-9 658,5	>200
<b>Bugetul de stat</b>							
Venituri	59 248,0	64 868,4	65 776,7	908,3	101,4	6 528,7	111,0
<i>inclusiv transferuri între bugete</i>	6,4	15,4	19,2	3,8	124,7	12,8	>200
<i>inclusiv dobânzi din împrumuturile recreditate bugetelor de alt nivel</i>	4,3					-4,3	
Cheltuieli	68 573,5	83 195,7	84 104,0	908,3	101,1	15 530,5	122,6
<i>inclusiv transferuri între bugete</i>	38 056,8	42 556,6	43 003,7	447,1	101,1	4 946,9	113,0
Sold bugetar (deficit (-), excedent (+))	-9 325,5	-18 327,3	-18 327,3		100,0	-9 001,8	196,5
<b>Bugetele locale (consolidat)</b>							

	2022 executat	2023				Devieri aprobat (modificat) 2023 față de executat 2022	
		aprobat/ estimat	aprobat (modificat)	Devieri aprobat (modificat) față de aprobat/estimat		suma	%%
				suma	%%		
Venituri	23 889,3	25 488,4	26 524,9	1 036,5	104,1	2 635,6	111,0
<i>inclusiv transferuri între bugete</i>	<i>17 167,6</i>	<i>18 539,1</i>	<i>19 363,5</i>	<i>824,4</i>	<i>104,4</i>	<i>2 195,9</i>	<i>112,8</i>
Cheltuieli	24 159,6	25 688,4	26 724,9	1 036,5	104,0	2 565,3	110,6
<i>inclusiv transferuri între bugete</i>	<i>6,4</i>	<i>15,4</i>	<i>19,2</i>	<i>3,8</i>	<i>124,7</i>	<i>12,8</i>	<i>&gt;200</i>
<i>inclusiv dobânzi din împrumuturile recreditate bugetelor de alt nivel</i>	<i>4,3</i>					<i>-4,3</i>	
Sold bugetar (deficit (-), excedent (+))	-270,3	-200,0	-200,0			70,3	
<b>Bugetul asigurărilor sociale de stat</b>							
Venituri	33 796,1	38 735,6	38 833,5	97,9	100,3	5 037,4	114,9
<i>inclusiv transferuri între bugete</i>	<i>14 794,0</i>	<i>17 169,9</i>	<i>16 792,6</i>	<i>-377,3</i>	<i>97,8</i>	<i>1 998,6</i>	<i>113,5</i>
Cheltuieli	33 745,3	38 735,6	38 833,5	97,9	100,3	5 088,2	115,1
Sold bugetar (deficit (-), excedent (+))	50,8					-50,8	
<b>Fondurile asigurărilor obligatorii de asistență medicală</b>							
Venituri	12 639,5	14 138,6	14 538,4	399,8	102,8	1 898,9	115,0
<i>inclusiv transferuri între bugete</i>	<i>6 095,2</i>	<i>6 847,6</i>	<i>6 847,6</i>		<i>100,0</i>	<i>752,4</i>	<i>112,3</i>
Cheltuieli	11 963,3	14 138,6	14 538,4	399,8	102,8	2 575,1	121,5
Sold bugetar (deficit (-), excedent (+))	676,2					-676,2	

## 2.1. Executarea scontată a veniturilor

Pentru anul 2023, se estimează, că la bugetul public național vor fi încasate venituri în sumă de 102 650,6 mil. lei, cu 1 991,6 mil. lei mai mult față de aprobat inițial.

În structură, estimările veniturilor bugetului public național pentru anul 2023 se caracterizează după cum urmează:

*mil. lei*

	Aprobat/ estimat	Aprobat (modificat)	Devieri (+,-)
<b>Venituri, total</b>	<b>100 659,0</b>	<b>102 650,6</b>	<b>1 991,6</b>
<i>inclusiv</i>			
Impozite și taxe	63 026,0	62 337,7	-688,3
Contribuții și prime de asigurări obligatorii	28 310,5	28 980,2	669,7
Alte venituri	3 737,2	4 408,9	671,7
Granturi	5 585,3	6 923,8	1 338,5
<i>pentru susținerea bugetului</i>	<i>4 322,4</i>	<i>6 004,3</i>	<i>1 681,9</i>
<i>pentru proiecte finanțate din surse externe</i>	<i>1 262,9</i>	<i>919,5</i>	<i>-343,4</i>

Partea majoră în totalul veniturilor bugetului public național o dețin *impozitele și taxele*, ce constituie 60,7% și se estimează în sumă de 62 337,7 mil. lei. Față de aprobat inițial aceste venituri au fost propuse spre diminuare cu 688,3 mil. lei, preponderent din contul încasărilor din taxa pe valoarea adăugată la mărfurile importate, datorită evoluției mai slabe a indicatorilor comerțului exterior în anul 2023 comparativ cu perioada anului 2022.

*Contribuțiile și primele de asigurări obligatorii* pentru anul 2023 constituie 28,2% din totalul veniturilor bugetului public național și se estimează în sumă de 28 980,2 mil. lei.

*Alte venituri* reprezintă circa 4,3% din totalul veniturilor bugetului public național și se estimează în sumă de 4 408,9 mil. lei.

*Granturile* constituie suma de 6 923,8 mil. lei, circa 6,7% din totalul veniturilor bugetului public național. Volumul granturilor externe a fost estimat cu o majorare de 1 338,5 mil. lei față de cele aprobate inițial, inclusiv cu 1 681,9 mil. lei la intrările de granturi pentru suport bugetar.

Structura detaliată a veniturilor bugetului public național se prezintă în *Tabelul nr.2* la prezenta Notă.

## **2.2. Executarea scontată a cheltuielilor**

Reieșind din cadrul de resurse revizuit și necesitatea asigurării cu mijloace financiare a unor măsuri *din domeniul economiei*, care au scopul implementării programelor de dezvoltare regională și locală, a infrastructurii drumurilor, susținerea întreprinderilor mici și mijlocii, subvenționarea producătorilor agricoli, din domeniul *protecției sociale*, precum și *măsurilor salariale* în scopul susținerii angajaților din sistemul bugetar, cheltuielile bugetului public național pentru anul 2023 au fost revizuite și re-estimate în volum de 121 177,9 mil. lei.

Comparativ cu anul 2022, cheltuielile bugetului public național se prevăd cu o creștere de 20 803,7 mil. lei sau cu 20,7 la sută.

Pe parcursul anului 2023, cheltuielile publice au fost majorate cu 1 991,6 mil. lei sau cu 1,7% comparativ cu volumul estimat inițial, luând în considerare majorarea transferurilor de la bugetul de stat către alte bugete cu 447,2 mil. lei, sau cu 1,1 la sută.

Urmare modificărilor operate la legile bugetare anuale, cheltuielile tuturor bugetelor componente ale bugetului public național au fost majorate, după cum urmează:

- la bugetul de stat - cu 908,3 mil. lei sau cu 1,1%, atingând cifra de 84 104,0 mil. lei;

- la bugetul asigurărilor sociale de stat - cu 98,0 mil. lei sau cu 0,3%, însumând 38 833,6 mil. lei;



- la fondurile asigurării obligatorii de asistență medicală - cu 399,8 mil. lei sau cu 2,8%, volumul revizuit constituind 14 538,4 mil. lei.

De asemenea, cheltuielile estimate ale bugetelor locale au fost majorate la total cu 1 036,5 mil. lei, sau cu 4,0%. Majorarea în cauză a fost determinată de creșterea transferurilor de la bugetul de stat în scopul acoperirii costurilor serviciilor termoenergetice și acordării unei plăți unice cu caracter excepțional angajaților din instituțiile sistemului educațional.

În aspect funcțional, cheltuielile bugetului public național pentru anul 2023 se prezintă, după cum urmează:

mil. lei

	Aprobat/ estimat	2023 aprobat (modificat)	Devieri (+;-)
<b>Cheltuieli, total</b>	<b>119 186,3</b>	<b>121 177,9</b>	<b>1 991,6</b>
Servicii de stat cu destinație generală	13 569,1	12 276,6	-1 292,5
Apărare națională	1 542,5	1 567,2	24,7
Ordine publică și securitate națională	6 504,5	6 798,6	294,1
Servicii în domeniul economiei	10 360,7	11 733,6	1 372,9
Protecția mediului	593,3	463,6	-129,7
Gospodăria de locuințe și gospodăria serviciilor comunale	3 046,4	4 353,9	1 307,5
Ocrotirea sănătății	16 698,7	17 093,2	394,5
<i>dintre care transferuri acordate între instituțiile din cadrul bugetului de stat</i>	<i>1,7</i>	<i>1,6</i>	<i>-0,1</i>
Cultura, sport, tineret, culte și odihnă	2 476,7	2 823,4	346,7
Învățământ	17 870,4	18 582,4	712,0
Protecție socială	46 525,7	45 487,0	-1 038,7

Partea majoră în volumul cheltuielilor bugetului public național este menținută de *cheltuielile pentru protecție socială*, care constituie 37,5%, fiind prevăzute în sumă 45 487,0 mil. lei.

*Cheltuielile pentru învățământ* constituie 15,3% din cheltuielile publice și ating cifra de 18 582,4 mil. lei.

*Cheltuielile pentru ocrotirea sănătății* dețin 14,1% din cheltuielile publice și sunt estimate în sumă de 17 093,2 mil. lei.

*Cheltuielile pentru servicii de stat cu destinație generală* dețin 10,1% din cheltuielile publice și sunt estimate în sumă de 12 276,6 mil. lei.

*Cheltuielile pentru servicii în domeniul economiei* dețin 9,7% din cheltuielile publice și sunt estimate în sumă de 11 733,6 mil. lei.

Luând în considerare factorii care au cauzat modificarea legilor bugetare pentru anul 2023, precum și ajustarea cheltuielilor estimate pentru bugetele locale, cheltuielile publice au fost majorate preponderent pentru *servicii în domeniul economiei* cu 1 372,9 mil. lei, *gospodăria de locuințe și gospodăria serviciilor comunale* cu 1 307,5 mil. lei și *în domeniul învățământ* cu 712,0 mil. lei. Totodată, unele domenii au suportat diminuări de alocații, precum *servicii de stat cu*

destinație generală cu 1 292,5 mil. lei, protecția socială cu 1 038,7 mil. lei și protecția mediului cu 129,7 mil. lei.

Structura detaliată a cheltuielilor bugetului public național se prezintă în Tabelul nr.3 la prezenta Notă.

### **2.3. Soldul bugetar al bugetului public național și finanțarea deficitului bugetar**

Modificările operate la partea de venituri și cheltuieli ale bugetului de stat nu au avut impact asupra soldului (deficitului) bugetului de stat pentru anul 2023, rămânând la nivelul aprobat inițial - 18 527,3 mil. lei.

Totodată, a fost modificată structura surselor de finanțare a deficitului, din contul revizuirii surselor interne de finanțare a deficitului ca rezultat a finanțării nete pozitive din contul VMS emise pe piața primară și revizuirii intrărilor de împrumuturi externe, în special celor pentru proiecte finanțate din surse externe.

Estimările surselor de finanțare a soldului bugetar a bugetului public național pentru anul 2023 se prezintă în următorul tabel:

*mil. lei*

	Denumirea	Aprobat/ estimat	Aprobat (modificat)
	<b>SOLDUL BUGETAR</b>	<b>-18 527,3</b>	<b>-18 527,3</b>
	<b>Surse de finanțare</b>	<b>18 527,3</b>	<b>18 527,3</b>
1	<i>Active financiare</i>	-2 633,4	3 963,9
	Creanțe interne	652,8	1 249,5
	Acțiuni și alte forme de participare în capital	252,8	1 109,5
	Alte creanțe interne	400,0	140,0
	Împrumuturi recreditate interne a instituțiilor nefinanciare și financiare	-3 286,2	2 780,7
	Acțiuni și alte forme de participare în capital peste hotare		-66,3
2	<i>Datorii</i>	19 130,9	15 612,6
	Valori mobiliare de stat	2 690,0	6 190,0
	Garanții de stat interne	-10,0	-10,0
	Împrumuturi interne de la instituții financiare și nefinanciare	350,0	350,0
	Împrumuturi externe	16 100,9	9 082,6
	primirea împrumuturilor externe	22 007,3	18 495,3
	rambursarea împrumuturilor externe	-5 906,4	-9 412,7
3	<i>Modificarea soldului mijloacelor bănești</i>	2 029,8	-1 049,2

### **2.4. Datoria de stat și deservirea acesteia**

#### ***Soldul datoriei de stat și ponderea în PIB***

Conform estimărilor, soldul datoriei de stat la situația din 31 decembrie 2023 la valoarea nominală nu va depăși 114 554,3 mil. lei, dintre care 65,1% reprezintă datoria de stat externă și 34,9% reprezintă datoria de stat internă, înregistrând o diminuare cu 7951,0 mil. lei față de valoarea aprobată pentru anul 2023. Soldul

datoriei de stat externe în valori nominale se va micșora datorită majorării rambursării sumei principale și diminuării intrărilor de împrumuturi de stat externe. Soldul datoriei de stat interne prognozat va fi mai mare decât cel aprobat inițial din cauză majorării volumului de emisiune a VMS pe piața primară, aprobat pentru anul 2023. Astfel, pentru anul 2023 se estimează că finanțarea externă netă va constitui 595,8 mil. dolari SUA, cu 207,9 mil. dolari SUA sau 25,9% mai puțin decât valoarea aprobată, iar finanțarea internă netă din contul emisiunii VMS pe piața primară va constitui 6 500,0 mil. lei, cu 3 500,0 mil. lei mai mult decât valoarea aprobată inițial. Din totalul intrărilor brute externă prognozate pentru anul 2023, 42,2% se vor îndrepta spre finanțarea proiectelor investiționale, iar 57,8% pentru suport bugetar.

La finele anului 2023, soldul datoriei de stat va fi compus preponderent din datorie de stat pe termen lung și cu rată fixă a dobânzii. Pentru VMS emise pe piața primară rata medie a dobânzii poate constitui aproximativ 8,7% anual, pentru datoria externă variabilă - rata dobânzii va oscila în dependență de evoluția ratelor internaționale și *Euribor 6 luni, precum și ratei pentru DST*. În vederea extinderii maturității portofoliului de valori mobiliare de stat, Ministerul Finanțelor a continuat emisiunea obligațiunilor de stat cu termenul de circulație de 2, 3, 5 și 7 ani cu rată fixă. La fel, în luna septembrie 2023 au fost plasate pentru prima dată obligațiuni de stat cu dobândă fixă pe termen de 10 ani.

Ponderea datoriei de stat în PIB la sfârșitul anului 2023 va constitui 36,7%, dintre care 12,8% datorie de stat internă și 23,9% datorie de stat externă.

Cheltuielile legate de serviciul datoriei de stat în anul 2023 se estimează în sumă de 5 406,4 mil. lei, ceea ce constituie o majorare cu 78,4 mil. lei sau cu 1,5% comparativ cu valoarea aprobată pentru anul 2023.

### **III. Politica bugetar-fiscală pentru anii 2024-2026**

#### ***3.1. Politica fiscală***

Politica fiscală și vamală, prin esența sa, reprezintă un ansamblu de măsuri și instrumente elaborate și promovate în vederea asigurării dezvoltării economice, precum și acumulării resurselor financiare la bugetul public național pentru realizarea priorităților finanțelor publice.

Contextul regional actual, precum și cel național, reflectă necesitatea identificării soluțiilor optime de racordare a sistemului fiscal la condițiile existente.

Astfel, în vederea creării unui sistem fiscal și vamal armonizat, echitabil, eficient și simplu, care să asigure mobilizarea resurselor bugetare necesare pentru finanțarea obiectivelor de dezvoltare sustenabilă, principalele obiective ale politicii de impozitare în anul 2024 țintesc spre:

- implementarea instrumentelor de atragere și menținere a forței de muncă calificate;
  - identificarea pârghiilor care ar crea premise pentru diminuarea salariului în plic;
  - revizuirea mecanismelor de calculare și achitare a impozitelor și taxelor în vederea simplificării și clarificării cadrului legislativ;
  - continuarea armonizării legislației naționale la prevederile acquis-ul comunitar;
  - îmbunătățirea administrării fiscale și vamale prin extinderea spectrului de instrumente disponibile pentru intervenție, în vederea diminuării economiei tenebre și reducerii interacțiunii dintre contribuabil și funcționarul fiscal.
- Măsurile de politică fiscală și vamală pentru anul 2024:*
- extinderea spectrului facilităților fiscale cu caracter deductibil și fără implicații pentru contribuții de asigurări sociale, acordate de către angajator salariaților;
  - deducerea limitată a cheltuielilor de sponsorizare și filantropie direcționate către organizațiile sindicale și patronale;
  - acordarea dreptului de deducere a cheltuielilor suportate de către persoanele fizice la determinarea impozitului pe venit;
  - uniformizarea cotelor impozitului pe venit aferent veniturilor investiționale (venituri din dobânzi, creștere de capital) ale persoanelor fizice - 6% (impact - 10,1 mil. lei);
  - introducerea unui nou regim fiscal aplicat agenților economici ce desfășoară activități în domeniul comercializării deșeurilor de metale feroase și neferoase, care prevede impozitarea veniturilor din vânzări la cota de 7 % (impact - 160,0 mil. lei);
  - aplicarea TVA la cota standard la energia electrică de echilibrare, cu excepția celei livrate agenților economici care nu au relații cu sistemul bugetar al RM, pentru care se aplică scutirea de TVA cu drept de deducere;
  - stabilirea calendarului aferent mărfurilor accizabile pe 3 ani (2024-2026), cu indexarea anuală a acestora la rata inflației prognozate de 7 la sută;
  - excluderea din lista mărfurilor supuse accizelor a blănurile și micșorarea cotei accizei de la 30% la 10% pentru parfumuri și apă de toaletă; (-31,0 mil. lei);
  - reglementarea impozitării cu acciza a flacoanelor de reumplere pentru țigărele electronice care conțin nicotină;
  - majorarea valorii autoturismelor de lux supuse accizei suplimentare cu 100 mii lei.

### 3.2. *Politica în domeniul cheltuielilor*

Principalele măsuri de politici pentru anul 2024 sunt:

➤ *În domeniul asistenței și protecției sociale* - implementarea reformei sistemului de asistență socială „Restart”, acordarea compensațiilor pentru achitarea facturilor la energie sub formă de ajutor financiar în factură și acordarea compensațiilor la energie sub formă de plăți monetare în scopul reducerii vulnerabilității energetice a unor categorii de persoane, majorarea cuantumului indemnizației unice la nașterea copilului în corelare cu valoarea monetară a coșului minim de bunuri necesare la nașterea copilului.

➤ *În domeniul politicii salarizării în sectorul bugetar:*

- majorarea valorii de referință de bază de la 1900 lei la 2100 lei;  
- majorarea valorii de referință de la 1900 la 2300 lei pentru: (i) personalul, cu excepția celui care beneficiază de spor specific stabilit conform art. 17 alin. (2) lit. b<sup>1</sup> din Legea nr. 270/2018, din cadrul sistemului administrației penitenciare; (ii) personalul din cadrul Inspectoratului Național de Probațiune;

- majorarea valorii de referință de la 2000 la 2300 lei pentru: (i) personalul didactic, științifico-didactic și personalul de conducere din cadrul instituțiilor de învățământ, conducătorii (directori și directori adjuncți) instituțiilor de educație timpurie, de învățământ primar, gimnazial, liceal și profesional tehnic, directorii/directorii adjuncți ai altor instituții de învățământ decât cele de educație timpurie, de învățământ primar, gimnazial, liceal și profesional tehnic; (ii) corpul de subofițeri din cadrul Ministerului Afacerilor Interne; (iii) personalul care, conform anexelor la Legea nr.270/2018 privind sistemul unitar de salarizare în sectorul bugetar, se încadrează în clasele de salarizare de la 1 până la 25;

- majorarea valorii de referință de la 2000 la 2100 lei pentru: (i) personalul, inclusiv cu funcții de demnitate publică din cadrul Serviciului Prevenirea și Combaterea Spălării Banilor; (ii) personalul de specialitate din cadrul teatrelor, circurilor și organizațiilor concertistice în care Ministerul Culturii are calitatea de fondator; (iii) efectivul de soldați și sergenți din cadrul Ministerului Apărării;

- majorarea valorii de referință de la 1900 la 2500 lei pentru: (i) personalul, cu excepția celor cu funcții de demnitate publică, din cadrul Curții Constituționale, Curții de Conturi și Agenției de Stat pentru Proprietatea Intelectuală, (ii) personalul, cu excepția directorului și directorului adjunct, din cadrul Inspectoratului de Stat al Muncii; (iii) personalul din cadrul Agenției Achiziții Publice și Inspectoratului Control Financiar de Stat;

- majorarea valorii de referință de la 2500 la 2850 lei pentru judecătorii-asistenți din cadrul Curții Constituționale;

- majorarea valorii de referință de la 1900 la 3000 lei pentru: (i) personalul din cadrul oficiilor teritoriale ale Cancelariei de Stat; (ii) personalul cu funcții de

demnitate publică din cadrul Curții de Conturi și Agenției de Stat pentru Proprietatea Intelectuală; (iii) directorul adjunct din cadrul Inspectoratului de Stat al Muncii;

- majorarea valorii de referință de la 3600 la 4700 lei pentru judecătorii din cadrul Curții Constituționale.

Adițional, se propune stabilirea unor valori de referință în mărime de:

• 4300 lei pentru:

- judecătorii, procurorii care au promovat evaluarea externă conform Legii nr. 252/2023 privind evaluarea externă a judecătorilor și procurorilor și modificarea unor acte normative, precum și candidații la funcțiile indicate la art. 3 alin. (1) lit. a)–f) din Legea nr. 252/2023, care au promovat evaluarea respectivă, dar nu au fost aleși sau, după caz, numiți, în funcția la care au candidat;

- membrii procurori din cadrul Consiliului Superior al Procurorilor, care au promovat evaluarea prevăzută de Legea nr. 26/2022 privind unele măsuri aferente selectării candidaților la funcția de membru în organele de autoadministrare ale judecătorilor și procurorilor, precum și procurorii candidați care au promovat evaluarea respectivă, dar nu au fost aleși în funcția de membru al Consiliului Superior al Procurorilor;

- membrii procurori din cadrul Colegiului pentru selecția și evaluarea procurorilor și din cadrul Colegiului disciplinar al Consiliului Superior al Procurorilor, care au promovat evaluarea prevăzută de Legea nr. 26/2022 privind unele măsuri aferente selectării candidaților la funcția de membru în organele de autoadministrare ale judecătorilor și procurorilor, precum și procurorii candidați care au promovat evaluarea respectivă, dar nu au fost aleși în funcția de membru al Colegiului pentru selecția și evaluarea procurorilor sau Colegiului disciplinar;

• 4500 lei pentru:

- membrii judecători din cadrul Consiliului Superior al Magistraturii, care au promovat evaluarea prevăzută de Legea nr. 26/2022 privind unele măsuri aferente selectării candidaților la funcția de membru în organele de autoadministrare ale judecătorilor și procurorilor, precum și judecătorii candidați care au promovat evaluarea respectivă, dar nu au fost aleși în funcția de membru al Consiliului Superior al Magistraturii;

- membrii judecători din cadrul Colegiului pentru selecția și evaluarea judecătorilor și din cadrul Colegiului disciplinar al Consiliului Superior al Magistraturii, care au promovat evaluarea prevăzută de Legea nr. 26/2022 privind unele măsuri aferente selectării candidaților la funcția de membru în organele de autoadministrare ale judecătorilor și procurorilor, precum și judecătorii candidați care au promovat evaluarea respectivă, dar nu au fost aleși sau, după caz, numiți în

funcția de membru al Colegiului pentru selecția și evaluarea judecătorilor sau Colegiului disciplinar;

- judecătorii Curții Supreme de Justiție, care au promovat evaluarea externă conform Legii nr. 65/2023 privind evaluarea externă a judecătorilor și a candidaților la funcția de judecător al Curții Supreme de Justiție, precum și candidații care au fost numiți în funcție, pentru candidații la funcția de judecător al Curții Supreme de Justiție, din rândul judecătorilor și procurorilor aflați în funcție, care au promovat evaluarea externă, dar nu au fost numiți în calitate de judecători ai Curții Supreme de Justiție.

➤ Întru asigurarea unor *politici și programe sustenabile pentru dezvoltarea economiei*, în bugetul de stat pentru anul 2024, sunt planificate mijloace financiare în sumă de 218,8 mil. lei, dintre care 197,3 mil. lei (99,2%) sunt destinate susținerii întreprinderilor mici și mijlocii. Dintre programele date se enumeră:

- ✓ Fondul de Dezvoltare și Accelerare a Economiei Durabile;
- ✓ programul de re tehnologizare și eficiență energetică;
- ✓ programul de atragere a remitențelor în economie PARE 1+2;
- ✓ fondul de garantare a creditelor pentru întreprinderile mici și mijlocii;
- ✓ programul de susținere a afacerilor cu potențial înalt de creștere și internaționalizare a acestora;
- ✓ programul „START pentru TINERI: o afacere durabilă la tine acasă”;
- ✓ programul de subvenționare a locurilor de muncă ș.a.

Măsurile de politici date au ca scop dezvoltarea durabilă a IMM-urilor, extinderea ariei de creare și funcționare a acestora pe întreg teritoriul Republicii Moldova, accentul fiind pus pe zonele rurale, generare de noi locuri de muncă și încadrarea în activitate antreprenorială a tinerilor și femeilor.

➤ O altă prioritate majoră de dezvoltare a sectorului real al economiei, este *dezvoltarea continuă a sistemului de transporturi și infrastructură*, cu o creștere treptată a rețelei de drumuri în stare bună. Astfel pentru asigurarea măsurilor de politici în sectorul transport, în bugetul de stat sunt planificate mijloace în sumă de 4 036,5 mil. lei, dintre care 1 393,9 mil. lei mijloace financiare din surse externe și 2 505,6 mil. lei pentru reparația și întreținerea drumurilor naționale și locale.

➤ Politica în domeniul *Subvenționării sectorului agricol și dezvoltării rurale* cu un volum de alocații în mărime de 1 600,0 mil. lei, va asigura susținerea producătorilor agricoli, crearea condițiilor favorabile pentru dezvoltarea durabilă a sectorului agricol și integrarea economiei și a sectorului agroindustrial al Republicii Moldova în economia europeană, precum și a îmbunătățirii nivelului de trai în mediul rural.

➤ Politica în domeniul *Eficienței energetice* pentru anul 2024 cu un volum de alocații în mărime de 322,1 mil. lei, destinate reducerii intensității energetice și a consumului specific de energie în toate sectoarele economiei naționale, precum și îmbunătățirea eficienței energetice a locuințelor, care are drept scop reducerea facturilor la energia electrică pentru gospodăriile casnice.

➤ Politica în domeniul *Dezvoltării regionale și locale* prevede alocații în sumă de 601,5 mil. lei prevăzute pentru Fondul Național de dezvoltare Regională și Locală, în scopul dezvoltării social-economice echilibrate și durabile pe întreg teritoriul Republicii Moldova, reducerea discrepanțelor dintre nivelurile de dezvoltare social-economice a zonelor regionale și locale.

➤ Politica în domeniul *Protecției mediului înconjurător* cu un volum de alocații în mărime de 175,0 mil. lei, destinate finanțării proiectelor pentru implementarea strategiilor, programelor și planurilor naționale de protecție a mediului, construcția și participarea în cote părți în construcția obiectelor de protecție a mediului (finanțarea lucrărilor de proiectare și implementarea lor în domeniul alimentării cu apă și canalizare), colectarea și sortarea deșeurilor și susținerea întreprinderilor de prelucrare sau neutralizare a lor, de ameliorare a calității bazinului aerian.

### ***3.3 Politica în domeniul datoriei de stat pentru anii 2024-2026***

*Obiectivul fundamental* al managementului datoriei de stat va consta în asigurarea necesităților de finanțare ale bugetului de stat la nivel acceptabil de cheltuieli pe termen mediu și lung în condițiile limitării riscurilor implicate.

În scopul atingerii obiectivului fundamental, vor fi prioritare următoarele obiective specifice de gestionare a datoriei de stat în perioada anilor 2024-2026:

- dezvoltarea pieței interne a valorilor mobiliare de stat;
- contractarea împrumuturilor de stat externe, ținând cont de raportul cost-risc;
- gestionarea riscurilor asociate datoriei de stat.



## IV. Estimările bugetului public național pentru anii 2024-2026

### 4.1. Bugetul public național 2024

Parametrii bugetului public național au fost estimați reieșind din prognoza indicatorilor macroeconomici pentru anii 2024-2026, precum și din obiectivele politicii bugetar-fiscale.

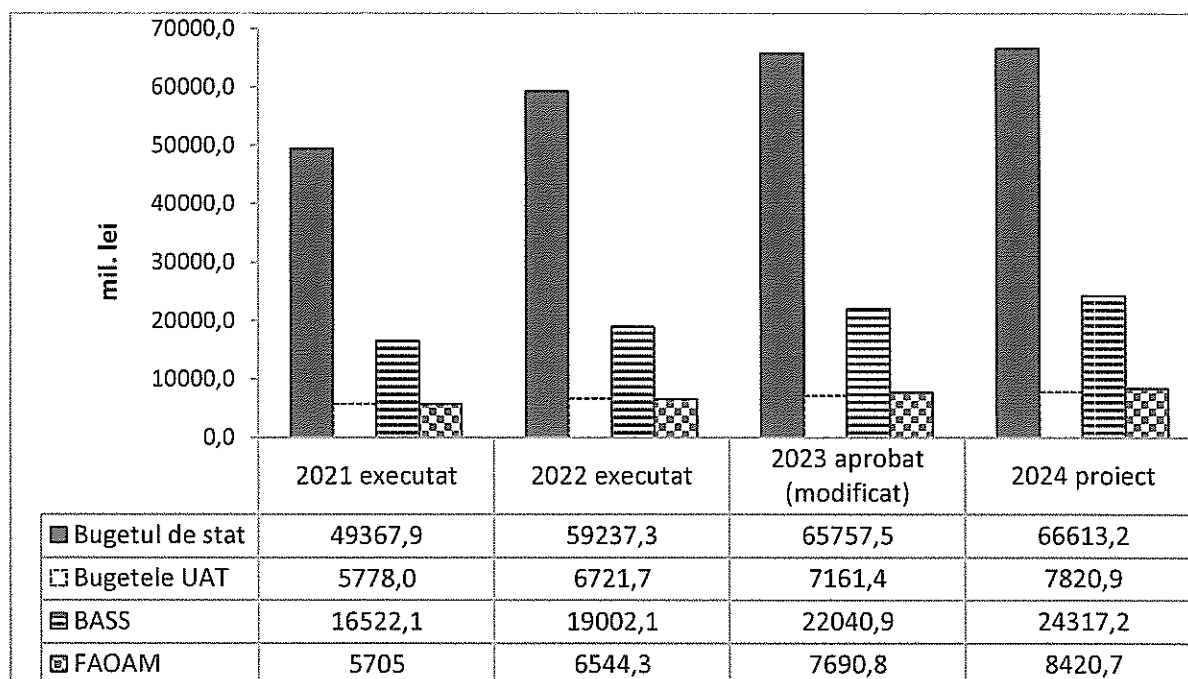
*Veniturile bugetului public național pentru anul 2024* se estimează în sumă de circa 107 172,0 mil. lei, cu 4 521,4 mil. lei sau cu 4,4% mai mult față de aprobat (modificat) pe anul 2023, iar ca pondere în PIB - la nivel de 31,3 la sută. Majorarea veniturilor va fi susținută, în primul rând, de restabilirea economică, impactul politicilor de stat de susținere a sectoarelor economice, precum și din contul unor măsuri ale politicii fiscale și vamale și de administrare mai bună a veniturilor.

Evoluția veniturilor pe componente a bugetului public național, pe anii 2021 - 2024, se prezintă în următorul tabel:

*mil. lei*

	2021 executat	2022 executat	2023 aprobat (modificat)	2024 proiect	2024 față de 2023	
					(+;-)	%
<b>Bugetul public național</b>	<b>77 373,0</b>	<b>91 505,4</b>	<b>102 650,6</b>	<b>107 172,0</b>	<b>4 521,4</b>	<b>104,4%</b>
Bugetul de stat	<b>49 383,8</b>	<b>59 248,0</b>	<b>65 776,7</b>	<b>66 632,0</b>	<b>855,3</b>	<b>101,3%</b>
<i>inclusiv transferuri</i>	<i>11,6</i>	<i>6,4</i>	<i>19,2</i>	<i>18,8</i>	<i>-0,4</i>	<i>97,9%</i>
<i>dobânzi din</i>						
<i>împrumuturile recreditate</i>						
<i>bugetelor de alt nivel</i>	<i>4,3</i>	<i>4,3</i>				
Bugetele UAT	<b>20 387,1</b>	<b>23 889,3</b>	<b>26 524,9</b>	<b>25 723,5</b>	<b>-801,4</b>	<b>97,0%</b>
<i>inclusiv transferuri</i>	<i>14 609,1</i>	<i>17 167,6</i>	<i>19 363,5</i>	<i>17 902,6</i>	<i>-1 460,9</i>	<i>92,5%</i>
Bugetul asigurărilor sociale de stat	<b>27 246,8</b>	<b>33 796,1</b>	<b>38 833,5</b>	<b>42 722,4</b>	<b>3 888,9</b>	<b>110,0%</b>
<i>inclusiv transferuri</i>	<i>10 724,7</i>	<i>14 794,0</i>	<i>16 792,6</i>	<i>18 405,2</i>	<i>1 612,6</i>	<i>109,6%</i>
<i>dintre care pentru acoperirea deficitului</i>	<i>2 840,0</i>	<i>4 434,1</i>	<i>5 691,2</i>	<i>6 578,9</i>	<i>887,7</i>	<i>115,6%</i>
Fondurile de asigurare obligatorie de asistență medicală	<b>11 540,0</b>	<b>12 639,5</b>	<b>14 538,4</b>	<b>15 420,1</b>	<b>881,7</b>	<b>106,1%</b>
<i>inclusiv transferuri</i>	<i>5 835,0</i>	<i>6 095,2</i>	<i>6 847,6</i>	<i>6 999,4</i>	<i>151,8</i>	<i>102,2%</i>

Tendențele acumulării veniturilor pe componentele bugetului public național (cu excepția transferurilor între componente), pe anii 2021-2024, se prezintă în diagrama care urmează:



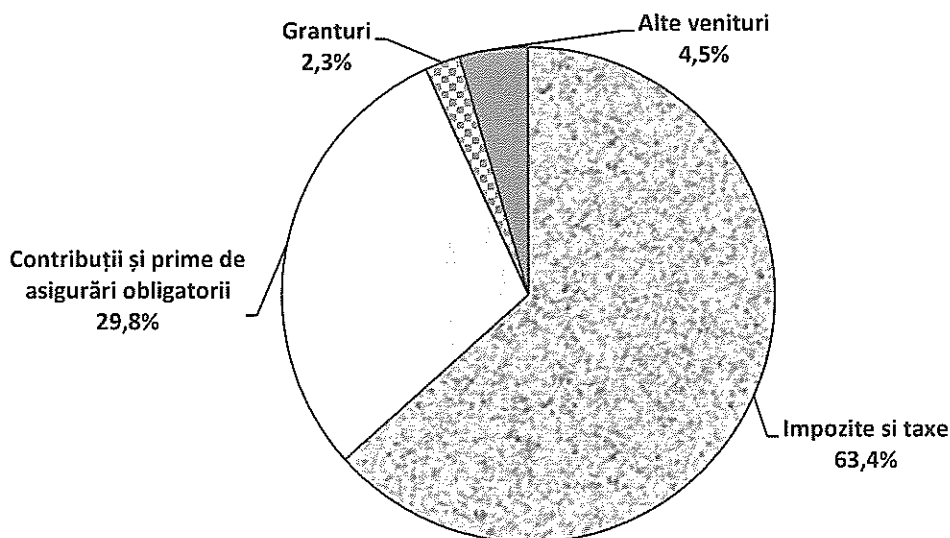
În structura bugetului public național, încasările veniturilor bugetului de stat dețin 62,2% și vor însuma 66 613,2 mil. lei (fără transferuri). În comparație cu sumele planificate pe anul 2023 aceste venituri vor crește cu 855,7 mil. lei sau cu 1,3 la sută.

Ponderea *încasărilor la bugetul asigurărilor sociale de stat* în bugetul public național va constitui 22,7%, fiind estimate în sumă de 24 317,2 mil. lei (fără transferuri). Comparativ cu aprobat (modificat) 2023, veniturile proprii ale acestui buget vor crește cu 2 276,3 mil. lei sau cu 10,3 la sută.

*Veniturile fondurilor asigurării obligatorii de asistență medicală* în structura bugetului public național constituie 7,9%, fiind prognozate în sumă de 8 420,7 mil. lei (fără transferuri). Comparativ cu aprobat (modificat) 2023, veniturile proprii ale fondurilor date vor înregistra o creștere cu 729,9 mil. lei sau cu 9,5 la sută.

*Veniturile bugetelor locale* în structura bugetului public național vor deține 7,3%, fiind estimate în sumă de 7 820,9 mil. lei (fără transferuri). Comparativ cu aprobat (modificat) 2023, veniturile proprii ale bugetelor locale și defalcările de la impozitele și taxele de stat se vor majora cu 659,5 mil. lei sau cu 9,2 la sută.

Structura veniturilor bugetului public național pe anul 2024, sub *aspectul clasificăției economice*, se prezintă în următoarea diagramă:



Partea majoră în structura veniturilor bugetului public național o dețin *impozitele și taxele*. Astfel, în anul 2024 acestea vor constitui circa 63,4% (67955,1 mil. lei), cu 5 617,4 mil. lei mai mult (62 337,7 mil. lei) față de aprobat (modificat) în 2023. Din totalul acestora, 69,4% le revine impozitelor și taxelor pe mărfuri și servicii (47 149,5 mil. lei), 25,7% - impozitelor pe venit (17 467 mil. lei), 3,7% - taxelor asupra comerțului exterior și operațiunilor externe (2 525,9 mil. lei) și 1,2% - impozitelor pe proprietate (812,7 mil. lei). Ca pondere în PIB, în anul 2024 impozitele și taxele vor deține 19,9 la sută.

*Contribuțiile și primele de asigurări obligatorii* reprezintă 29,8% din totalul veniturilor bugetului public național și se prognozează în sumă 31 946,2 mil. lei. Din acestea 74,2% revine contribuțiilor de asigurări sociale de stat obligatorii (23714,3 mil. lei), iar 25,8% primelor de asigurare obligatorie de asistență medicală (8 231,9 mil. lei). Ca pondere în PIB această grupă de venituri reprezintă circa 9,3 la sută.

În structura veniturilor BPN, *granturile* se prognozează să dețină circa 2,3% (2 475,1 mil. lei). Din totalul granturilor, cele destinate susținerii bugetului reprezintă circa 77,0% (1 906,9 mil. lei), restul 23,0% (568,2 mil. lei) fiind destinate proiectelor finanțate din surse externe. Ponderea granturilor în PIB va constitui 0,7 la sută.

*Alte venituri* ale bugetului public național se prognozează în sumă 4 795,6 mil. lei sau circa 4,5% din totalul veniturilor. Față de aprobat (modificat) 2023, încasările din aceste venituri se majora cu 386,7 mil. lei sau cu 8,8 la sută. În totalul altor venituri, circa 40,5% sau 1 942,0 mil. lei reprezintă *venituri din vânzarea mărfurilor și serviciilor*. Din acestea, suma veniturilor colectate de către instituțiile bugetare în urma prestării serviciilor și plata pentru *locațiunea bunurilor*

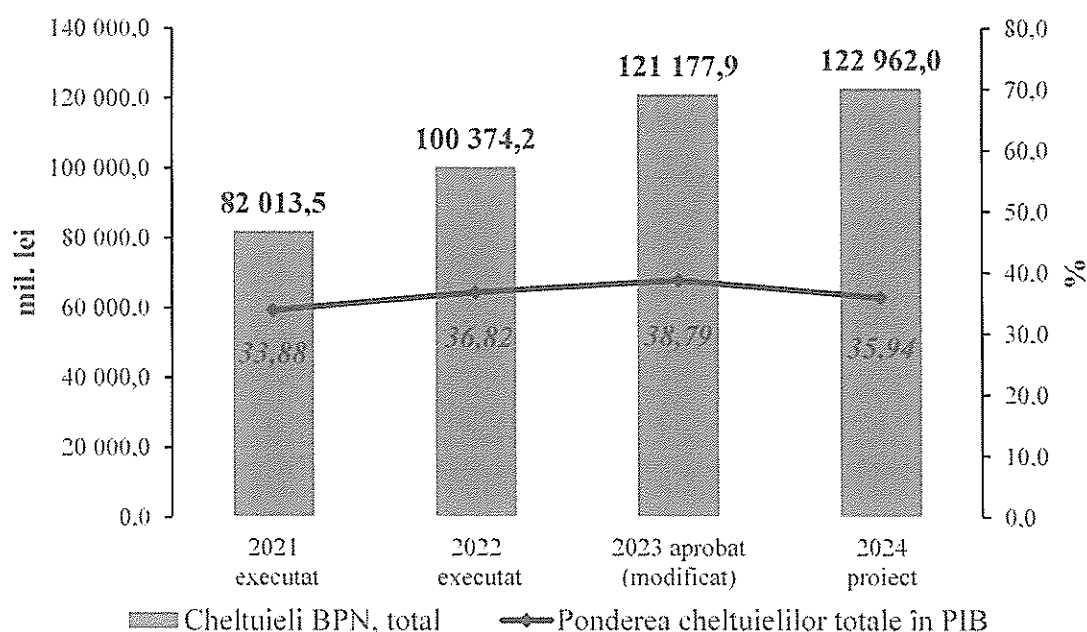
va constitui 1 268,7 mil. lei. *Donațiile voluntare* se prognozează în sumă de 41,8 mil. lei, *veniturile din proprietate* - 1 097,2 mil. lei, *încasări din amenzi și sancțiuni* - 406,0 mil. lei, *alte venituri* - 1 308,6 mil. lei (dintre care 1 143,0 mil. lei impozit unic în sectorul IT).

Evoluția bugetului public național conform clasificăției bugetare, economice și funcționale pentru anii 2021-2026 se prezintă, respectiv, în *Tabelul nr.2* și *Tabelul nr.3* la Nota informativă.

**Cheltuielile bugetului public național pentru anul 2024** se estimează în sumă de 122 962,0 mil. lei și urmează să asigure realizarea acțiunilor și activităților, care derivă din documentele de politici naționale și sectoriale.

Comparativ cu anul 2023, cheltuielile publice cresc cu 1 784,1 mil. lei sau cu 1,5%, iar ca pondere în PIB constituie 35,94%, cu o micșorare de 3,21 puncte procentuale.

Evoluția cheltuielilor bugetului public național în anii 2021-2024 se prezintă în diagrama care urmează:



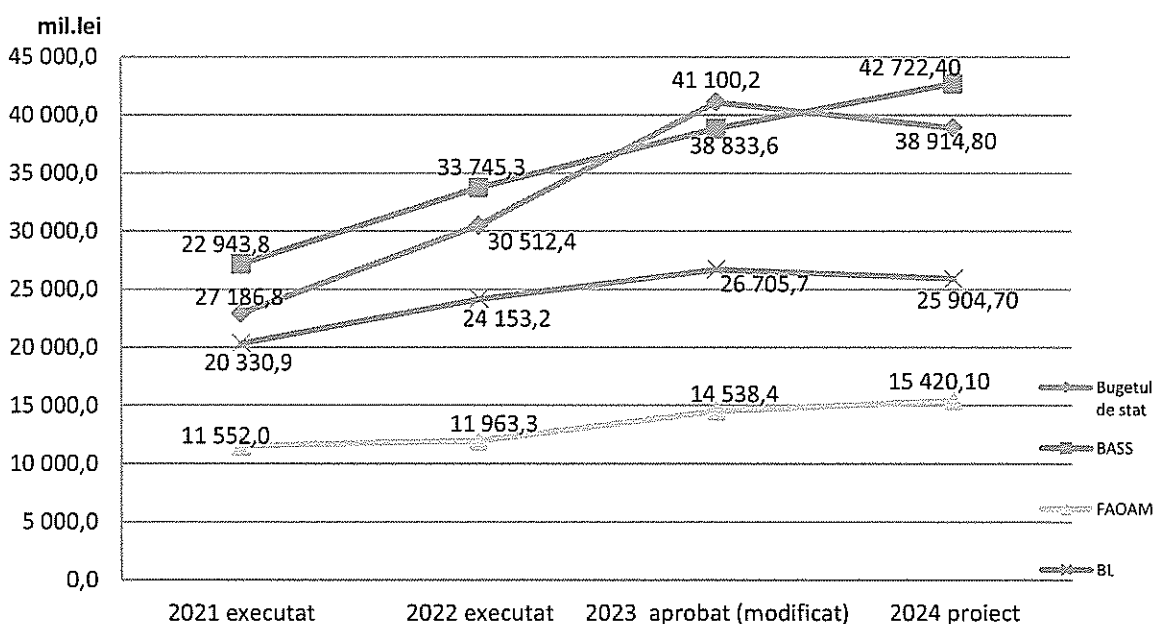
Evoluția cheltuielilor pe bugete - componente ale bugetului public național în anii 2021-2024 se prezintă în tabelul care urmează:

	2021 executat	2022 executat	2023 aprobat (modificat)	2024 proiect	2024 proiect față de 2023 aprobat (modificat)	
					(+,-)	%
<b>Bugetul public național</b>	<b>82 013,5</b>	<b>100 374,2</b>	<b>121 177,9</b>	<b>122 962,0</b>	<b>1 784,1</b>	<b>101,5</b>
<i>inclusiv:</i>						
Bugetul de stat	54 116,9	68 573,5	84 104,0	82 222,0	-1 882,0	97,8

	2021 executat	2022 executat	2023 aprobat (modificat)	2024 proiect	2024 proiect față de 2023 aprobat (modificat)	
					(+,-)	%
<i>dintre care transferuri către alte bugete</i>	31 173,1	38 061,1	43 003,8	43 307,2	303,4	100,7
Bugetul asigurărilor sociale de stat	27 186,8	33 745,3	38 833,6	42 722,4	3 888,8	110,0
Fondurile de asigurare obligatorie de asistență medicală	11 552,0	11 963,3	14 538,4	15 420,1	881,7	106,1
Bugetele locale	20 342,5	24 159,6	26 724,9	25 923,5	-801,4	97,0
<i>dintre care transferuri către alte bugete</i>	11,6	6,4	19,2	18,8	-0,4	97,9

Datele din tabel denotă tendința de creștere anuală a cheltuielilor bugetului public național la total și pe fiecare componentă bugetară. Prin urmare, în anul 2024 comparativ cu anul 2023 se estimează o creștere a cheltuielilor bugetului public național cu 1,5%, în timp ce cheltuielile bugetului asigurărilor sociale de stat cresc cu 10,0%, ale fondurilor asigurării obligatorii de asistență medicală - cu 6,1%, iar cheltuielile bugetului de stat descresc cu 2,2%, ale bugetelor locale - cu 3,0 la sută.

Tendințele cheltuielilor pe bugete - componente ale bugetului public național în anii 2021-2024 (cu excepția transferurilor între bugete), se prezintă în diagrama care urmează:



Datele din diagramă evidențiază că în anul 2024 comparativ cu anul 2023 cresc semnificativ cheltuielile proprii ale bugetului asigurărilor sociale de stat și fondurilor asigurării obligatorii de asistență medicală, cu 10,0% și 6,1%, respectiv.

Cheltuielile bugetului de stat și ale bugetelor locale descresc, cu 2,2% și 3,0%, corespunzător.

Din punct de vedere a atribuirii cheltuielilor bugetare atât în aspect funcțional, cât și în aspectul categoriilor economice, este de menționat că acestea reflectă tendințele programelor de cheltuieli, reieșind din măsurile de politici în derulare și care urmează a fi întreprinse pentru realizarea obiectivelor Guvernului.

În aspectul repartizării resurselor publice pe domenii, este de remarcat concentrarea acestora în proporție de 88,2% în 5 domenii, precum: *protecția socială* - 38,0% sau 46 744,1 mil. lei; *învățământ* - 15,0%, care reprezintă 18 397,9 mil. lei, *ocrotirea sănătății* - 14,4% sau 17 650,8 mil. lei, *serviciile de stat cu destinație generală* - 11,3% sau 13 885,3 mil. lei și *servicii în domeniul economiei* cu 9,4% sau 11 618,6 mil. lei.

Structura cheltuielilor bugetului public național pe *grupe funcționale* în anii 2023-2024, se prezintă în tabelul care urmează:

Denumirea	2023 aprobat (modificat)			2024 proiect			Devieri (+,-) 2024 proiect față de 2023 aprobat (modificat)		
	mil. lei	% în PIB	% în total	mil. lei	% în PIB	% în total	mil. lei	% în PIB	% în total
<b>Cheltuieli, total</b>	<b>121 177,9</b>	<b>38,79</b>	<b>100,0</b>	<b>122 962,0</b>	<b>35,94</b>	<b>100,0</b>	<b>1 784,1</b>	<b>-2,85</b>	<b>-0,001</b>
Servicii de stat cu destinație generală	12 276,6	3,93	10,1	13 885,3	4,06	11,3	1 608,7	0,13	1,2
Apărare națională	1 567,2	0,50	1,3	1 809,9	0,53	1,5	242,7	0,03	0,18
Ordine publică și securitate națională	6 798,6	2,18	5,6	6 550,4	1,91	5,3	-248,2	-0,26	-0,3
Servicii în domeniul economiei	11 733,6	3,76	9,7	11 618,6	3,40	9,4	-115,0	-0,36	-0,2
Protecția mediului	463,6	0,15	0,4	580,2	0,17	0,5	116,6	0,02	0,1
Gospodăria de locuințe și gospodăria serviciilor comunale	4 353,9	1,39	3,6	2 746,5	0,80	2,2	-1 607,4	-0,59	-1,4
Ocrotirea sănătății	17 093,2	5,47	14,1	17 650,8	5,16	14,4	557,6	-0,31	0,2
<i>dintre care transferuri acordate între instituțiile din cadrul bugetului de stat</i>	<i>1,6</i>	<i>0,001</i>	<i>0,001</i>	<i>1,3</i>	<i>0,0004</i>	<i>0,001</i>	<i>-0,3</i>	<i>-0,0001</i>	
Cultura, sport, tineret, culte și odihnă	2 823,4	0,90	2,3	2 979,6	0,87	2,4	156,2	-0,03	0,1

Denumirea	2023 aprobat (modificat)			2024 proiect			Devieri (+,-) 2024 proiect față de 2023 aprobat (modificat)		
	mil.lei	% în PIB	% în total	mil.lei	% în PIB	% în total	mil.lei	% în PIB	% în total
Învățământ	18 582,4	5,95	15,3	18 397,9	5,38	15,0	-184,5	-0,57	-0,4
Protecție socială	45 487,0	14,56	37,5	46 744,1	13,66	38,0	1 257,1	-0,90	0,5

Evoluția cheltuielilor bugetului public național în anii 2023-2024 *sub aspectul categoriilor economice* se prezintă în tabelul care urmează:

Denumirea	2023 aprobat (modificat)			2024 proiect			Devieri (+,-) 2024 proiect față de 2023 aprobat (modificat)		
	mil.lei	% în PIB	% în total	mil.lei	% în PIB	% în total	mil.lei	% în PIB	% în total
<b>Cheltuieli și active nefinanciare, total</b>	<b>121 177,9</b>	<b>38,79</b>	<b>100,0</b>	<b>122 962,0</b>	<b>35,94</b>	<b>100,0</b>	<b>1 784,1</b>	<b>-2,85</b>	
<b>Cheltuieli recurente</b>	<b>117 566,9</b>	<b>37,63</b>	<b>97,0</b>	<b>119 363,4</b>	<b>34,89</b>	<b>97,1</b>	<b>1 796,5</b>	<b>-2,74</b>	<b>0,1</b>
<b>Cheltuieli</b>	<b>110 887,3</b>	<b>35,49</b>	<b>91,5</b>	<b>112 115,8</b>	<b>32,77</b>	<b>91,2</b>	<b>1 228,5</b>	<b>-2,72</b>	<b>-0,3</b>
Cheltuieli de personal	25 506,6	8,16	21,0	27 340,9	7,99	22,2	1 834,3	-0,17	1,2
Bunuri și servicii	21 939,7	7,02	18,1	22 315,4	6,52	18,1	375,7	-0,50	0,04
Dobânzi	5 551,8	1,78	4,6	5 289,9	1,55	4,3	-261,9	-0,23	-0,3
<i>datoria externă</i>	<i>1 571,4</i>	<i>0,50</i>	<i>1,3</i>	<i>2 384,4</i>	<i>0,70</i>	<i>1,9</i>	<i>813,0</i>	<i>0,19</i>	<i>0,6</i>
<i>datoria internă</i>	<i>3 980,4</i>	<i>1,27</i>	<i>3,3</i>	<i>2 905,5</i>	<i>0,85</i>	<i>2,4</i>	<i>-1 074,9</i>	<i>-0,42</i>	<i>-0,9</i>
Subvenții	5 198,3	1,66	4,3	5 069,4	1,48	4,1	-128,9	-0,18	-0,2
Granturi acordate	2 120,3	0,68	1,7	2 546,6	0,74	2,1	426,3	0,07	0,3
Prestații sociale	44 510,8	14,25	36,7	44 411,2	12,98	36,1	-99,6	-1,27	-0,6
Alte cheltuieli	6 059,8	1,94	5,0	5 142,4	1,50	4,2	-917,4	-0,44	-0,8
<b>Active nefinanciare</b>	<b>10 290,6</b>	<b>3,29</b>	<b>8,5</b>	<b>10 846,2</b>	<b>3,17</b>	<b>8,8</b>	<b>555,6</b>	<b>-0,12</b>	<b>0,3</b>
Mijloace fixe	8 373,6	2,68	6,9	8 096,9	2,37	6,6	-276,7	-0,31	-0,3
<i>dintre care</i>									
<i>investiții capitale</i>	<i>3 611,0</i>	<i>1,16</i>	<i>3,0</i>	<i>3 598,6</i>	<i>1,05</i>	<i>2,9</i>	<i>-12,4</i>	<i>-0,10</i>	<i>-0,1</i>
Stocuri de materiale	2 610,6	0,84	2,2	3 381,6	0,99	2,8	771,0	0,15	0,6
Alte active nefinanciare	-693,6	-0,22	-0,6	-632,3	-0,18	-0,5	61,3	0,04	0,1
<i>Informativ:</i>									
Cheltuieli curente	110 346,0	35,32	91,1	112 279,8	32,82	91,3	1 933,8	-2,50	0,3
Cheltuieli capitale	10 831,9	3,47	8,9	10 682,2	3,12	8,7	-149,7	-0,34	-0,3

*Cheltuielile curente* pentru anul 2024 sunt estimate în sumă de 112 279,8 mil. lei și constituie 91,3% din cheltuielile totale, fiind în creștere față de anul 2023 cu 1 933,8 mil. lei.

În cadrul cheltuielilor curente, *cheltuielile de personal* pentru anul 2024 sunt estimate în sumă de 27 340,9 mil. lei. Estimarea volumului cheltuielilor de personal este efectuată în baza măsurilor propuse de majorare a salariilor angajaților din sectorul bugetar, reorganizării și instituirii unor noi instituții, majorării numărului de unități conform prevederilor actelor normative în vigoare, etc.

Cheltuielile de personal includ alocații de circa 976,4 mil. lei influențate de următorii factori:

- asigurarea măsurilor trecătoare de politici salariale aplicabile începând cu 01.10.2023 - 100,8 mil. lei;

- implementarea reformei sistemului de asistență socială „Restart” - 824,3 mil. lei;

- executarea Hotărârii Curții de Constituționale nr. 17/2023 pentru controlul constituționalității unor prevederi din Tabelul 2 din Anexa nr.3 la Legea nr. 270/2018 privind sistemul unitar de salarizare în sectorul bugetar - 21,7 mil. lei;

- reorganizarea și crearea unor noi instituții sau majorarea numărului de unități conform prevederilor actelor normative în vigoare - 29,6 mil. lei.

Adițional, începând cu 1 ianuarie 2024, se propun implementarea unor măsuri noi de politici salariale. În acest sens, pentru calcularea salariilor în sectorul bugetar, începând cu 01.01.2024 se vor stabili următoarele valori de referință:

Categoriile de angajați	Aprobat 2023	Estimat 2024
<b>angajații din sectorul bugetar, în conformitate cu prevederile Legii nr.270/2018 privind sistemul unitar de salarizare în sectorul bugetar</b>	1900	2100
<i>Valori de referință derogatorii</i>		
pentru Președintele Parlamentului, Președintele Republicii Moldova, Prim-ministrului și deputați;	1400	1400
- personalul care, conform anexelor la Legea nr.270/2018 privind sistemul unitar de salarizare în sectorul bugetar, se încadrează în clasele de salarizare de la 1 până la 25; - personalul didactic, științifico-didactic și personalul de conducere din cadrul instituțiilor de învățământ, conducătorii (directori și directori adjuncți) instituțiilor de educație timpurie, de învățământ primar, gimnazial, liceal și profesional tehnic, directorii/directorii adjuncți ai altor instituții de învățământ decât cele de educație timpurie, de învățământ primar, gimnazial, liceal și profesional tehnic; - corpul de subofițeri din cadrul Ministerului Afacerilor Interne;	2000	2300
- personalul, cu excepția celui care beneficiază de spor specific stabilit conform art. 17 alin. (2) lit. b1 din Legea nr. 270/2018 privind sistemul unitar de salarizare în sectorul bugetar, din cadrul sistemului administrației penitenciare; - personalul din cadrul Inspectoratului Național de Probațiune.	1900 2000	2300



Categoriile de angajați	Aprobat 2023	Estimat 2024
<ul style="list-style-type: none"> <li>- procurori, inspectorii din cadrul Inspecției procurorilor și directorul Institutului Național al Justiției;</li> <li>- personalul, inclusiv cu funcții de demnitate publică, din cadrul Serviciului de Informații și Securitate, al Autorității Naționale de Integritate, al Serviciului Prevenirea și Combaterea Spălării Banilor,</li> <li>- personalul, inclusiv cu funcții publice de conducere, din cadrul Autorității Aeronautice Civile, al Agenției de Intervenție și Plăți pentru Agricultură, al Agenției Naționale pentru Curriculum și Evaluare, al Agenției de Administrare a Instanțelor Judecătorești, al Agenției Resurse Informaționale Juridice, al Inspectoratului de Stat pentru Supravegherea Produselor Nealimentare și Protecția Consumatorilor;</li> <li>- personalul, cu excepția judecătorilor și inspectorilor-judecători, din cadrul Consiliului Superior al Magistraturii, al Curții Supreme de Justiție, al curților de apel, al judecătoriilor;</li> <li>- personalul din cadrul Consiliului Superior al Procurorilor, al Procuraturii Generale, al procuraturilor teritoriale și celor specializate;</li> <li>- personalul, cu excepția celui cu funcții de demnitate publică, din cadrul Consiliului Concurenței, al Consiliului Audiovizualului, al Agenției Naționale pentru Soluționarea Contestațiilor, al Agenției Proprietății Publice, al Agenției Naționale pentru Siguranța Alimentelor, al Centrului Național Anticorupție, al Centrului pentru Comunicare Strategică și Combatere a Dezinformării.</li> </ul>	2500	2500
<ul style="list-style-type: none"> <li>- personalul, cu excepția celui cu funcții de demnitate publică, din cadrul Curții Constituționale, Curții de Conturi, al Agenției de Stat pentru Proprietatea Intelectuală.</li> </ul>	1900	2500
<ul style="list-style-type: none"> <li>- personalul, cu excepția directorului și directorului adjunct din cadrul Inspectoratului de Stat al Muncii;</li> <li>- personalul din cadrul Agenției Achiziții Publice și Inspectoratului Control Financiar de Stat.</li> </ul>	1900	2500
<ul style="list-style-type: none"> <li>- judecătorii-asistenți din cadrul Curții Constituționale;</li> </ul>	2500	2850
<ul style="list-style-type: none"> <li>- pentru judecători (cu excepția judecătorilor din cadrul Curții Constituționale, al Consiliului Superior al Magistraturii și al Curții Supreme de Justiție) și inspectorii-judecători;</li> </ul>	2850	2850

Categoriile de angajați	Aprobat 2023	Estimat 2024
- personalul cu funcții de demnitate publică din cadrul al Curții de Conturi, al Agenției de Stat pentru Proprietatea Intelectuală;	1900	3000
- personalul din cadrul Oficiilor Teritoriale ale Cancelariei de Stat;	1900	3000
- judecătorii din cadrul Curții Supreme de Justiție și al Consiliului Superior al Magistraturii; -secretarii generali adjuncți ai Guvernului, secretarii de stat ai Guvernului, secretarii generali și secretarii generali adjuncți ai ministerelor, secretarii de stat; - directorul Inspectoratului de Stat al Muncii; - personalul, inclusiv din cabinetul persoanelor cu funcții de demnitate publică, din aparatele centrale ale ministerelor, ale trezoreriilor regionale ale Ministerului Finanțelor, ale Cancelariei de Stat, șefii și șefii adjuncți ai oficiilor teritoriale ale Cancelariei de Stat, cu excepția prim-viceprim-ministrului, viceprim-ministrului, ministrului, Agentului guvernamental și secretarului general al Guvernului; - personalul cu funcții de demnitate publică din cadrul Consiliului Concurenței, al Consiliului Audiovizualului, al Agenției Naționale pentru Soluționarea Contestațiilor, al Agenției Proprietății Publice, al Agenției Naționale pentru Siguranța Alimentelor, al Casei Naționale de Asigurări Sociale, al Centrului Național Anticorupție;	3000	3000
- prim-viceprim-ministru, viceprim-ministru, ministru, Agentul guvernamental, secretarul general al Guvernului, directorul și directorul adjunct ai Centrului pentru Comunicare Strategică și Combatere a Dezinformării;	3600	3600
- judecătorii din cadrul Curții Constituționale.	3600	4700
- judecătorii, procurorii care au promovat evaluarea externă conform Legii nr. 252/2023 privind evaluarea externă a judecătorilor și procurorilor și modificarea unor acte normative, precum și candidații la funcțiile indicate la art. 3 alin. (1) lit. a)–f) din Legea nr. 252/2023, care au promovat evaluarea respectivă, dar nu au fost aleși sau, după caz, numiți, în funcția la care au candidat; - membrii procurori din cadrul Consiliului Superior al Procurorilor, care au promovat evaluarea prevăzută de Legea nr. 26/2022 privind unele măsuri aferente selectării candidaților la funcția de membru în organele de autoadministrare ale judecătorilor și procurorilor, precum și procurorii candidați care au promovat evaluarea		4300

Categoriile de angajați	Aprobat 2023	Estimat 2024
<p>respectivă, dar nu au fost aleși în funcția de membru al Consiliului Superior al Procurorilor;</p> <p>- membrii procurori din cadrul Colegiului pentru selecția și evaluarea procurorilor și din cadrul Colegiului disciplinar al Consiliului Superior al Procurorilor, care au promovat evaluarea prevăzută de Legea nr. 26/2022 privind unele măsuri aferente selectării candidaților la funcția de membru în organele de autoadministrare ale judecătorilor și procurorilor, precum și procurorii candidați care au promovat evaluarea respectivă, dar nu au fost aleși în funcția de membru al Colegiului pentru selecția și evaluarea procurorilor sau Colegiului disciplinar;</p>		
<p>- membrii judecători din cadrul Consiliului Superior al Magistraturii, care au promovat evaluarea prevăzută de Legea nr. 26/2022 privind unele măsuri aferente selectării candidaților la funcția de membru în organele de autoadministrare ale judecătorilor și procurorilor, precum și judecătorii candidați care au promovat evaluarea respectivă, dar nu au fost aleși în funcția de membru al Consiliului Superior al Magistraturii;</p> <p>- membrii judecători din cadrul Colegiului pentru selecția și evaluarea judecătorilor și din cadrul Colegiului disciplinar al Consiliului Superior al Magistraturii, care au promovat evaluarea prevăzută de Legea nr. 26/2022 privind unele măsuri aferente selectării candidaților la funcția de membru în organele de autoadministrare ale judecătorilor și procurorilor, precum și judecătorii candidați care au promovat evaluarea respectivă, dar nu au fost aleși sau, după caz, numiți în funcția de membru al Colegiului pentru selecția și evaluarea judecătorilor sau Colegiului disciplinar;</p> <p>- judecătorii Curții Supreme de Justiție, care au promovat evaluarea externă conform Legii nr. 65/2023 privind evaluarea externă a judecătorilor și a candidaților la funcția de judecător al Curții Supreme de Justiție, precum și candidații care au fost numiți în funcție, pentru candidații la funcția de judecător al Curții Supreme de Justiție, din rândul judecătorilor și procurorilor aflați în funcție, care au promovat evaluarea externă, dar nu au fost numiți în calitate de judecători ai Curții Supreme de Justiție.</p>		4500

Pentru anul 2024, numărul de unități luat în calcul la estimarea cheltuielilor de personal constituie 170 493,4 unități. Numărul de unități de personal la bugetul

de stat va constitui 46 933,4 unități, la bugetele locale - 122 119,0 unități, la bugetul asigurărilor sociale obligatorii de stat - 1 146,0 unități, iar la fondurile asigurării obligatorii de asistență medicală (aparatură administrativă) - 295,0 unități.

*Cheltuielile capitale* sunt estimate în volum de 10 682,2 mil. lei și constituie 8,7% din cheltuielile totale sau 3,1% raportate la PIB. Comparativ cu anul 2023, acestea atestă o descreștere de circa 149,7 mil. lei sau 1,4 la sută. În cadrul acestora, cheltuielile pentru *investiții capitale* se prevăd în sumă de 3 598,6 mil. lei, cu o descreștere de 12,4 mil. lei sau 0,3% față de anul 2023.

Din volumul total al cheltuielilor capitale 7 318,5 mil. lei sau 68,5% vor fi acoperite din contul resurselor generale și 3 363,7 mil. lei sau 31,5% din contul surselor externe.

Evoluția bugetului public național conform clasificăției bugetare, economice și funcționale pentru anii 2021-2026 se prezintă, respectiv, în *Tabelul nr.2* și *Tabelul nr.3* la Nota informativă.

**Soldul (deficitul) bugetului public național pentru anul 2024** se estimează în sumă de 15 790,0 mil. lei sau 4,6% din PIB. Consecințele crizelor din anii precedenți, precum și riscul înalt de securitate în contextul regional, au determinat menținerea nivelului înalt al deficitului pentru anul 2024, cu derogare de la regula generală, stabilită în art. 15 alin. (1) din Legea finanțelor publice și responsabilității bugetar-fiscale nr. 181/2014. În acest sens, la estimarea soldului bugetar pentru anul 2024 au fost aplicate prevederile alin. (3) lit. a) a aceluiași articol, care admit derogarea de la regula bugetar-fiscală în caz de situații excepționale care pun în pericol securitatea națională.

Din volumul total al deficitului, 98,7% sau 15 590,0 mil. lei îi revine bugetului de stat și 1,3% le revine bugetelor locale sau 200,0 mil. lei.

Cadrul financiar general al bugetului public național pe anii 2023-2024 se prezintă în următorul tabel:

*mil. lei*

	Aprobat (modificat) 2023	Proiect 2024	Devieri proiect 2024 față de aprobat (modificat) 2023	
			(+,-)	%
<b>Veniturile BPN</b>	<b>102650,6</b>	<b>107172,0</b>	<b>4521,4</b>	<b>4,4%</b>
<i>ponderea in PIB, %</i>	<i>32,86%</i>	<i>31,33%</i>	<i>-1,5%</i>	
<b>Cheltuielile BPN</b>	<b>121177,9</b>	<b>122962,0</b>	<b>1784,1</b>	<b>1,5%</b>
<i>ponderea in PIB, %</i>	<i>38,79%</i>	<i>35,94%</i>	<i>-2,85%</i>	
<b>Soldul BPN</b>	<b>-18527,3</b>	<b>-15790,0</b>	<b>2737,3</b>	<b>-14,8%</b>
<i>ponderea in PIB, %</i>	<i>-5,93%</i>	<i>-4,62%</i>	<i>1,32%</i>	
<i>PIB, informativ</i>	<i>312400,0</i>	<i>342100,0</i>		

Finanțarea deficitului bugetului public național în anul 2024 se va efectua din *surse interne și externe*, în special prin restabilirea acoperirii necesităților de finanțare a deficitului bugetar din surse interne, prin valorificarea împrumuturilor pentru finanțarea proiectelor din surse externe și pentru susținerea bugetului, acțiuni în formă de participare în capital, alte creanțe interne ale bugetului, precum și din mijloacele bănești din solduri la conturile bugetelor componente ale bugetului public național.

Evoluția surselor de finanțare ale bugetului public național pentru anii 2023-2024 se prezintă în următorul tabel.

*mil. lei*

	Aprobat (modificat) 2023	Proiect 2024
<b>Total surse de finanțare</b>	<b>18 527,3</b>	<b>15 790,0</b>
<b>Active financiare, total</b>	<b>3 963,9</b>	<b>5 766,1</b>
dintre care		
<i>Acțiuni și alte forme de participare în capital*</i>	<i>1 109,5</i>	<i>1 216,1</i>
<i>Alte creanțe interne ale bugetului</i>	<i>140,0</i>	<i>200,0</i>
<i>Împrumuturi recreditare interne instituțiilor financiare și nefinanciare</i>	<i>2 780,7</i>	<i>4 439,5</i>
<i>Acțiuni și alte forme de participare în capital peste hotare</i>	<i>-66,3</i>	<i>-89,5</i>
<b>Datorii, total</b>	<b>15 612,6</b>	<b>8 491,5</b>
dintre care		
<i>Valori mobiliare de stat cu excepția acțiunilor**</i>	<i>6 190,0</i>	<i>4 670,0</i>
<i>Garanții interne de stat</i>	<i>-10,0</i>	<i>-10,0</i>
<i>Împrumuturi interne de la instituții financiare și nefinanciare</i>	<i>350,0</i>	<i>-200,9</i>
<i>Împrumuturi externe</i>	<i>9 082,6</i>	<i>4 032,4</i>
primirea împrumuturilor	18 495,3	14 924,8
rambursarea împrumuturilor	-9 412,7	-10 892,4
<b>Modificarea soldului de mijloace bănești</b>	<b>-1 049,2</b>	<b>1 532,4</b>

*\*) inclusiv venituri din privatizare*

*\*\*\*) răscumpărarea VMS emise pentru executarea obligațiilor de plată derivate din garanțiile stat în 2023 - (-310,0) mil. lei și în 2024 - (-330,0) mil. lei.*

#### **4.2. Bugetul asigurărilor sociale de stat 2024**

*Veniturile bugetului asigurărilor sociale de stat se prognozează pentru anul 2024 în sumă de 42 722,4 mil. lei, cu o majorare față de aprobat (modificat) 2023 de 3 888,9 mil. lei sau 10,0 la sută. Veniturile din contribuțiile de asigurări sociale de stat pentru anul 2024 vor constitui circa 55,5% în totalul veniturilor bugetului asigurărilor sociale de stat și vor atinge 23 714,3 mil. lei, mai mult cu 2 219,1 mil. lei decât aprobat (modificat) pentru anul 2023. Veniturile din contribuțiile de asigurări sociale de stat pentru anul 2024 au fost estimate conform mărimilor stabilite în Legea nr. 489/1999 privind sistemul public de asigurări sociale și a fondului de remunerare a muncii prognozat pentru anul 2024.*

Veniturile proprii ale bugetului asigurărilor sociale de stat pentru anul 2024 se estimează în sumă de 24 317,2 mil. lei, cu 2 276,3 mil. lei sau 10,3% mai mult față de aprobat (modificat) 2023.

*Transferurile de la bugetul de stat* către bugetul asigurărilor sociale de stat se prevăd în sumă de 18 405,2 mil. lei, dintre care transferuri pentru acoperirea deficitului în sumă de 6 578,9 mil. lei. Comparativ cu anul 2023, volumul transferurilor se va majora la total cu 1 612,5 mil. lei sau cu 9,6%, dintre care transferurile pentru acoperirea deficitului se vor majora cu 887,7 mil. lei sau cu 15,6% mai mult față de aprobat (modificat) 2023.

*Cheltuielile bugetului asigurărilor sociale de stat* pentru anul 2024 se propun în sumă de 42 722,4 mil. lei, cu o majorare de 3 888,9 mil. lei față de aprobat (modificat) 2023. Ritmul de creștere a cheltuielilor în anul 2024 va constitui 10,0% față de cele aprobate (modificate) în anul 2023.

Bugetul asigurărilor sociale de stat pentru anul 2024 este estimat *fără deficit*.

#### ***4.3. Fondurile asigurării obligatorii de asistență medicală 2024***

*Veniturile fondurilor asigurării obligatorii de asistență medicală* se prognozează pentru anul 2024 în sumă de 15 420,1 mil. lei, cu o majorare față de aprobat (modificat) 2023 de 881,7 mil. lei sau 6,1 la sută. Veniturile din primele de asigurare obligatorie de asistență medicală pentru anul 2024 vor constitui circa 53,4% în totalul veniturilor fondurilor asigurării obligatorii de asistență medicală și vor atinge suma de 8 231,9 mil. lei, mai mult cu 746,9 mil. lei față de aprobat (modificat) 2023.

Pentru anul 2024, cuantumul primelor de asigurare obligatorie de asistență medicală va rămâne la nivelul celor existente - în mărime de 9% și va fi achitată de angajat. Pentru anul 2024 prima de asigurare obligatorie de asistență medicală în sumă fixă va constitui suma de 12 636,0 lei, cu păstrarea facilităților la achitarea primei până la 31 martie.

Veniturile proprii ale fondurilor asigurării obligatorii de asistență medicală pentru anul 2024 se estimează în sumă de 8 420,7 mil. lei. Față de aprobat (modificat) 2023 veniturile proprii (fără granturi) vor crește cu 729,9 mil. lei sau 9,5 la sută.

Transferurile de la bugetul de stat către fondurile asigurării obligatorii de asistență medicală se prevăd în sumă de 6 999,4 mil. lei, cu o majorare de 151,8 mil. lei sau cu 2,2%. În suma totală a veniturilor fondurilor asigurării obligatorii de asistență medicală, ponderea transferurilor constituie 45,4 la sută.

*Cheltuielile fondurilor asigurării obligatorii de asistență medicală* pentru anul 2024 se propun în sumă de 15 420,1 mil. lei, sau cu o majorare de 881,7 mil.

lei față de aprobat (modificat) 2023. Ritmul de creștere a cheltuielilor în anul 2024 va constitui 6,1% față de cele aprobate (modificate) în anul 2023.

Fondurile asigurării obligatorii de asistență medicală pentru anul 2024 au fost estimate *fără deficit*.

#### 4.4. Bugetele locale 2024

Veniturile bugetelor locale pentru anul 2024 sunt estimate în sumă de 25723,5 mil. lei, dintre care veniturile proprii sunt prognozate în sumă de 7 820,9 mil. lei și dețin 30,4% din veniturile bugetelor locale. Transferurile de la bugetul de stat către bugetele locale se prevăd în sumă de 17 902,6 mil. lei.

Cheltuielile bugetelor locale pentru anul 2024 sunt estimate în sumă de 25 923,5 mil. lei, fiind în descreștere cu 801,4 mil. lei față de planificat în anul 2023 deoarece, începând cu anul 2024 din competențele proprii ale APL de nivelul al doilea sunt excluse administrarea unităților de asistență socială și dezvoltarea și gestionarea serviciilor sociale comunitare pentru categoriile social-vulnerabile, monitorizarea calității serviciilor sociale, care vor trece în responsabilitatea Agențiilor Teritoriale de Asistență Socială din subordinea Ministerului Muncii și Protecției Sociale, iar transferurile de la bugetul de stat pentru domeniul asistenței sociale au fost diminuate corespunzător, având la bază modificările cadrului normativ conex.

Bugetele locale pentru anul 2024 au fost estimate cu *deficit* în sumă de 200,0 mil. lei, care va fi finanțat din contul împrumuturilor externe și din mijloacele bănești din solduri la conturile bugetelor locale.

#### 4.5. Indicatorii principali ai bugetului public național, 2025-2026

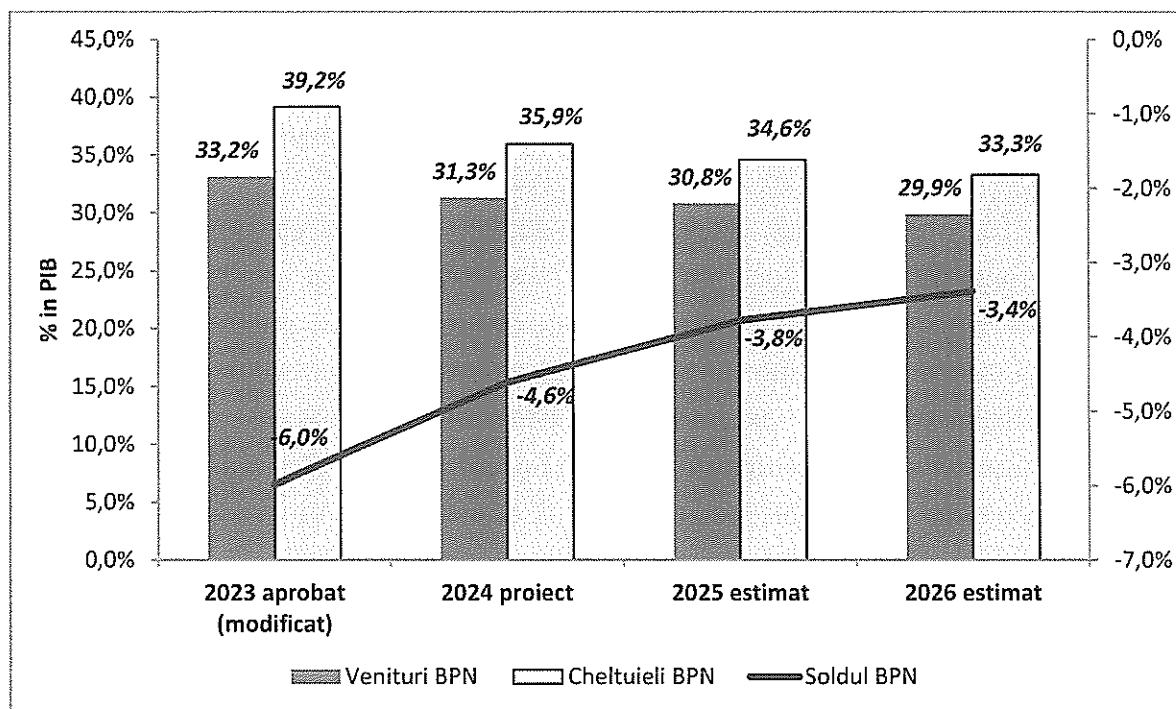
Cadrul macro-fiscal al bugetului public național pentru anii 2024-2026 a fost estimat în baza prognozei indicatorilor macroeconomici pentru anii 2024-2026, obiectivelor politicii fiscale pe termen mediu, și principalelor priorități de cheltuieli sectoriale pentru anii 2024-2026.

Parametrii generali ale bugetului public național pentru anii 2024-2026 se prezintă tabelul care urmează:

mil. lei

	Proiect 2024	Estimat	
		2025	2026
<b>Venituri</b>	<b>107 172,0</b>	<b>116 623,4</b>	<b>125 094,1</b>
<i>ponderea in PIB, %</i>	<i>31,3%</i>	<i>30,8%</i>	<i>29,9%</i>
<b>Cheltuieli</b>	<b>122 962,0</b>	<b>130 919,4</b>	<b>139 272,1</b>
<i>ponderea in PIB, %</i>	<i>35,9%</i>	<i>34,6%</i>	<i>33,3%</i>
<b>Deficit</b>	<b>-15 790,0</b>	<b>-14 296,0</b>	<b>-14 178,0</b>
<i>ponderea in PIB, %</i>	<i>-4,6%</i>	<i>-3,8%</i>	<i>-3,4%</i>

Evoluția veniturilor, cheltuielilor și soldului (deficitului) bugetar în anii 2023-2026, ca indicatori principali care caracterizează cadrul macro-fiscal al bugetului public național (BPN), se prezintă în diagrama care urmează:



*Veniturile bugetului public național* către anul 2026 vor crește față de 2024 în medie cu 8,0% și, în valoare absolută, se vor înscrie pe un trend ascendent (de la 107,2 mild. lei în 2024 la 125,1 mild. lei în 2026) în timp ce raportat la PIB vor scădea de la 31,3% în 2024 la 29,9% în anul 2026.

*Cheltuielile publice pe termen mediu* vor crește în medie cu 6,4%, iar în valoare absolută vor crește de la 123,0 mild. lei în anul 2024 până la 139,3 mild. lei în anul 2026. Totodată, ca pondere în PIB, cheltuielile publice se reduc treptat și vor constitui în anul 2024 – 35,9%, iar în anii 2025 și 2026 - 34,6% și 33,3% respectiv.

Pe durata anilor 2024-2026, principalele surse de finanțare a deficitului vor rămâne sursele interne și externe. Ca pondere în PIB, nivelul deficitului bugetului public național va scădea, având în vedere că scenariul de bază se axează pe o relansare a creșterii economice, iar politicile economice de susținere a mediului de afaceri se presupune că vor genera o creștere economică superioară celei potențiale. Astfel, soldul bugetar negativ al bugetului public național se estimează să scadă de la 4,6% - în 2024 până la 3,4% - în 2026.



#### 4.6. Datoria de stat și deservirea acesteia în anul 2024 și estimări pentru 2025-2026

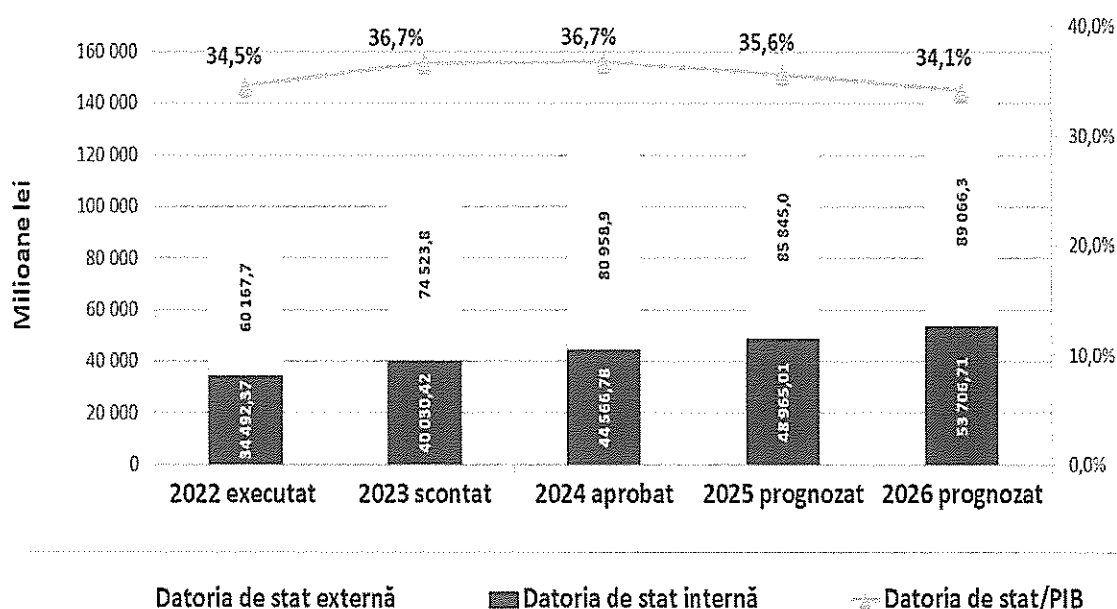
Conform estimărilor, *soldul datoriei de stat* la situația din 31 decembrie 2024 nu va depăși 125 525,6 mil. lei, dintre care 64,5% va constitui datoria de stat externă și 35,5% va constitui datoria de stat internă, înregistrând o majorare cu 10971,4 mil. lei față de valoarea scontată pentru sfârșitul anului 2023, din contul finanțării externe și interne nete pozitive.

La finele anului 2024, soldul datoriei de stat va fi în continuare compus preponderent din datorie de stat pe termen lung și cu rată fixă a dobânzii. Pentru VMS emise pe piața primară rata medie a dobânzii poate constitui aproximativ 5,5% anual, la împrumuturile de stat externe rata dobânzii va depinde de costul resurselor pe piața externă. În dependență de cererea pieței, se va tinde în continuare spre emisiunea obligațiunilor de stat cu rată fixă și flotantă a dobânzii. Împrumuturile externe noi care vor fi contractate, vor avea maturitatea de minim 12 ani, preferință fiind acordată creditorilor multilaterali.

*Pondere datorii de stat în PIB* la sfârșitul anului 2024 se va încadra în valoarea de 36,7 la sută.

Comparativ cu sfârșitul anului 2024, pentru anul 2025 se estimează că soldul datoriei de stat se va majora cu 7,4%, iar pentru anul 2026 cu 13,7% și va constitui 142 773,0 mil. lei, situându-se la nivel de 34,1% ca pondere în PIB.

Structura datoriei de stat pentru anii 2022-2026 se prezintă în următoarea diagramă:



### *Datoria de stat externă*

Pe parcursul anului 2024 vor fi valorificate împrumuturi de stat externe în sumă de 14 796,2 mil. lei (echivalentul a 781,6 mil. dolari SUA) și rambursate împrumuturi de stat externe în sumă de 10 768,6 mil. lei (echivalentul a 568,9 mil. dolari SUA). Ca urmare, la situația din 31 decembrie 2024, conform estimărilor, soldul datoriei de stat externe nu va depăși 80 958,9 mil. lei (echivalentul a 4192,6 mil. dolari SUA), ceea ce reprezintă o majorare cu 6 435,0 mil. lei (echivalentul a 232,8 mil. dolari SUA) sau cu 5,9% față de plafonul scontat al datoriei de stat externe la situația din 31 decembrie 2023. În valori nominale, majorarea plafonului datoriei de stat externe se explică prin finanțarea externă netă pozitivă în anul 2024.

*Structura pentru anul 2024 a soldului estimat a datoriei de stat externe, pe creditori în %, se prezintă în următorul tabel:*

<b>Creditorul</b>	
<b>Bilaterali</b>	<b>9,2%</b>
Agencia Franceză pentru Dezvoltare	4,5%
Banca germană KfW	0,1%
The Commodity Credit Corporation	0,04%
Guvernul Poloniei	0,5%
Guvernul SUA	0,1%
Agencia Japoneză de Cooperare Internațională	3,7%
UniCredit Bank Austria	0,3%
<b>Multilaterali</b>	<b>90,8%</b>
Banca Europeană pentru Investiții	12,3%
Banca de Dezvoltare a Consiliului Europei	1,6%
Uniunea Europeană	10,5%
Banca Europeană pentru Reconstrucție și Dezvoltare	4,8%
Banca Mondială	29,7%
Fondul Internațional pentru Dezvoltarea Agricolă	1,8%
Fondul Monetar Internațional	30,1%

Totodată, ca pondere în PIB, se estimează că soldul datoriei de stat externe va înregistra la finele anului 2024 o diminuare cu 0,2 p.p. față de valoarea scontată pentru anul 2023 și nu va depăși 23,7 la sută.

În următorii ani, soldul datoriei de stat externe se va majora de la 85 845,0 mil. lei (echivalentul a 4 375,4 mil. dolari SUA) la finele anului 2025 până la 88955,2 mil. lei (echivalentul a 4 463,4 mil. dolari SUA) la finele anului 2026.

### *Datoria de stat internă*

În anul 2024 se preconizează emisiunea netă a VMS pe piața primară în sumă de 5 000,0 mil. lei, răscumpărarea VMS emise pentru executarea obligațiilor de plată derivate din garanțiile de stat în sumă de 330,0 mil. lei.

Astfel, la situația din 31 decembrie 2024, conform estimărilor, *soldul datoriei de stat interne* la valoarea nominală nu va depăși 44 566,8 mil. lei sau 13,0% în PIB, inclusiv:

- VMS emise pe piața primară - 31 005,0 mil. lei (69,6%);
- VMS convertite - 2 140,6 mil. lei (4,8%);
- VMS emise pentru executarea obligațiilor de plată derivate din garanțiile de stat - 11 421,2 mil. lei (25,6%).

În perioada anilor 2025-2026, în scopul finanțării deficitului bugetului de stat se prevăd a fi direcționate surse din emisiunea netă a VMS pe piața primară în sumă de 5 000,0 mil. lei în fiecare an. Totodată, se preconizează răscumpărarea VMS emise pentru executarea obligațiilor de plată derivate din garanțiile de stat în sumă de 360,0 mil. lei în anul 2025 și 390,0 mil. lei în anul 2026.

Astfel, în perioada anilor 2025-2026 soldul datoriei de stat interne la valoarea nominală se va majora de la 48 965,0 mil. lei la finele anului 2025 până la 53 706,7 mil. lei la finele anului 2026.

#### *Garanțiile de stat*

Conform estimărilor, la situația din 31 decembrie 2024 soldul garanțiilor de stat nu va depăși 2 500,0 mil. lei și va fi format în totalitate din garanții interne emise în cadrul Programului de stat „Prima casă”. În anul 2024, nu se preconizează emisiunea garanțiilor de stat externe.

#### *Cheltuielile pentru serviciul datoriei de stat*

Pentru serviciul datoriei de stat pentru anul 2024 se prevăd alocații în sumă de 5 127,6 mil. lei, ceea ce constituie o diminuare cu 278,8 mil. lei sau cu 5,2 p.p. comparativ cu valoarea precizată pentru anul 2023. Ca pondere în PIB, cheltuielile pentru serviciul datoriei de stat vor constitui cca 1,5 la sută.

	Executat 2022	Aprobat (modificat) 2023	Proiect 2024	Devieri (+;-)	
				2024/2022	2024/2023
Dobânzi	2645,4	5406,4	5127,6	2482,2	-278,8
<i>datoria externă</i>	560,6	1535,4	2330,8	1770,2	795,4
<i>datoria internă</i>	2 084,8	3 871,0	2 796,8	712,0	- 1 074,2

#### *Serviciul datoriei de stat externe*

Pe parcursul anului 2024, cheltuielile pentru *serviciul datoriei de stat externe* se estimează în sumă de 2 330,8 mil. lei (echivalentul a 123,1 mil. dolari SUA). Comparativ cu valoarea precizată pentru anul 2023, cheltuielile pentru *serviciul datoriei de stat externe* vor înregistra o majorare cu 795,4 mil. lei (echivalentul a 39,8 mil. dolari SUA) ca urmare a contractării împrumuturilor în anul 2023 și unor noi împrumuturi în anul 2024, la care urmează a fi achitate comisioanele unice,

precum și ca urmare a majorării ratelor de referință Euribor 6 luni, ratei DST pe piața internațională.

În perioada anilor 2025-2026, se estimează că cheltuielile pentru serviciul datoriei de stat externe vor înregistra cca 2392,3 mil. lei și 2591,3 mil. lei, respectiv.

#### *Serviciul datoriei de stat interne*

În anul 2024 cheltuielile pentru serviciul datoriei de stat interne se estimează în sumă de 2 796,8 mil. lei, inclusiv pentru:

VMS emise pe piața primară	2 018,1 mil. lei;
VMS convertite	181,2 mil. lei;
VMS emise pentru executarea obligațiilor de plată derivate din garanțiile de stat	597,5 mil. lei.

Comparativ cu valoarea aprobată (modificată) pentru anul 2023, cheltuielile prevăzute în anul 2024 sunt mai mici cu 1 074,2 mil. lei sau cu 27,7% ca urmare a micșorării ratei dobânzii la VMS pe piața primară.

În perioada anilor 2025-2026, cheltuielile pentru serviciul datoriei de stat interne se prevăd în sumă de 2 432,3 mil. lei și de 2 484,8 mil. lei, respectiv.

## **V. Proiectul bugetului de stat pentru anul 2024**

*Parametrii bugetului de stat pentru anul 2024* se estimează la partea de venituri în sumă de 66 632,0 mil. lei, la partea de cheltuieli - 82 222,0 mil. lei și soldul (deficitul) bugetar - 15 590,0 mil. lei.

Estimările veniturilor, cheltuielilor și soldului (deficitului) bugetar ale bugetului de stat pentru anii 2023-2024, se prezintă în următorul tabel:

*mil. lei*

	Aprobat (modificat) 2023	Proiect 2024	Devieri proiect 2024 față de aprobat (modificat) 2023	
			(+,-)	%
<b>Veniturile BS</b>	<b>65 776,7</b>	<b>66 632,0</b>	<b>855,3</b>	<b>1,3%</b>
<i>ponderea in PIB, %</i>	<i>21,06%</i>	<i>19,48%</i>	<i>-1,58%</i>	
<b>Cheltuielile BS</b>	<b>84 104,0</b>	<b>82 222,0</b>	<b>-1 882,0</b>	<b>-2,2%</b>
<i>ponderea in PIB, %</i>	<i>26,92%</i>	<i>24,03%</i>	<i>-2,89%</i>	
<b>Soldul BS</b>	<b>-18 327,3</b>	<b>-15 590,0</b>	<b>2 737,3</b>	<b>-14,9%</b>
<i>ponderea in PIB, %</i>	<i>-5,87%</i>	<i>-4,56%</i>	<i>1,31%</i>	
<i>PIB, informativ</i>	<i>312400,0</i>	<i>342100,0</i>		

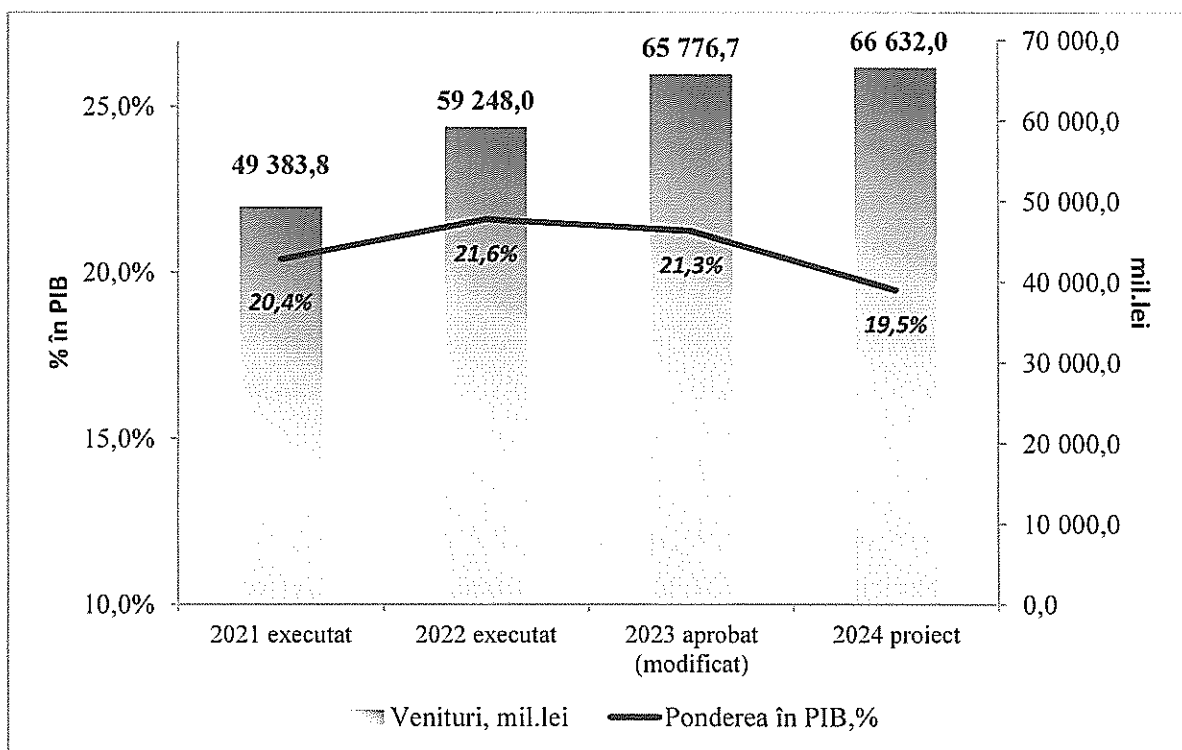
### **5.1. Veniturile bugetului de stat**

În anul 2024, la bugetul de stat se preconizează acumularea veniturilor în sumă totală de 66 632,0 mil. lei, cu o creștere față de aprobat (modificat) 2023 - de 855,3 mil. lei sau 1,3 la sută. Majorarea veniturilor va fi susținută, în primul rând,

de restabilirea economică, precum și de impactul unor măsuri ale politicii fiscale și vamale și de administrare mai bună a veniturilor. Prognoza veniturile bugetului de stat pe anul 2024 se bazează în mare parte pe creșterea încasărilor din impozite și taxe, iar estimările din granturi se vor diminua semnificativ.

Ponderea veniturilor bugetului de stat în raport cu PIB se estimează la nivel de 19,5 la sută.

Evoluția veniturilor bugetului de stat pe anii 2021-2024, în sume nominale și ca pondere în PIB, se prezintă în următoarea diagramă:



Din suma totală a veniturilor bugetului de stat pentru anul 2024, *veniturile generale* vor constitui 97,5% sau 64 976,4 mil. lei, iar *veniturile colectate* - 2,5% sau 1 655,6 mil. lei. Față de aprobat (modificat) 2023, veniturile generale vor crește cu 948,7 mil. lei sau 1,5%, iar veniturile colectate se vor diminua cu 93,4 mil. lei sau 5,3% din contul diminuării granturilor pentru finanțarea proiectelor din surse externe. Estimările respective se prezintă în următorul tabel:

mil. lei

	Aprobat (modificat) 2023	Proiect 2024	Devieri	
			(+,-)	%
<b>Total venituri</b>	<b>65 776,7</b>	<b>66 632,0</b>	<b>855,3</b>	<b>101,3%</b>
<i>inclusiv:</i>				
Venituri generale	64 027,7	64 976,4	948,7	101,5%
Venituri colectate ( <i>inclusiv proiecte finanțate din surse externe</i> )	1 749,0	1 655,6	-93,4	94,7%

În structura veniturilor bugetului de stat prognozate pentru anul 2024, partea preponderentă - 91,7% sau 61 098,9 mil. lei o dețin încasările din *impozite și taxe*, cu o creștere față de aprobat (modificat) 2023 de 9,0% sau cu 5 023,5 mil. lei. Ca pondere în PIB, aceste venituri vor atinge nivelul de 17,9 la sută.

Estimarea veniturilor bugetului de stat pentru anul 2024, pe tipuri, se prezintă în următorul tabel:

*mil. lei*

	Aprobat (modificat) 2023	Proiect 2024	Devieri	
			(+,-)	%
<b>Total venituri</b>	<b>65 776,7</b>	<b>66 632,0</b>	<b>855,3</b>	<b>101,3%</b>
Impozite și taxe	56 075,4	61 098,9	5 023,5	109,0%
Granturi	6 813,8	2 395,1	-4 418,7	35,2%
Alte venituri	2 868,3	3 119,2	250,9	108,7%
Transferuri în cadrul BPN	19,2	18,8	-0,4	97,9%

Structura detaliată a veniturilor bugetului de stat se prezintă în *Tabelul nr.5 la Nota informativă*.

În continuare se prezintă o analiza succintă pe grupuri de venituri, pe tipuri de impozite și taxe.

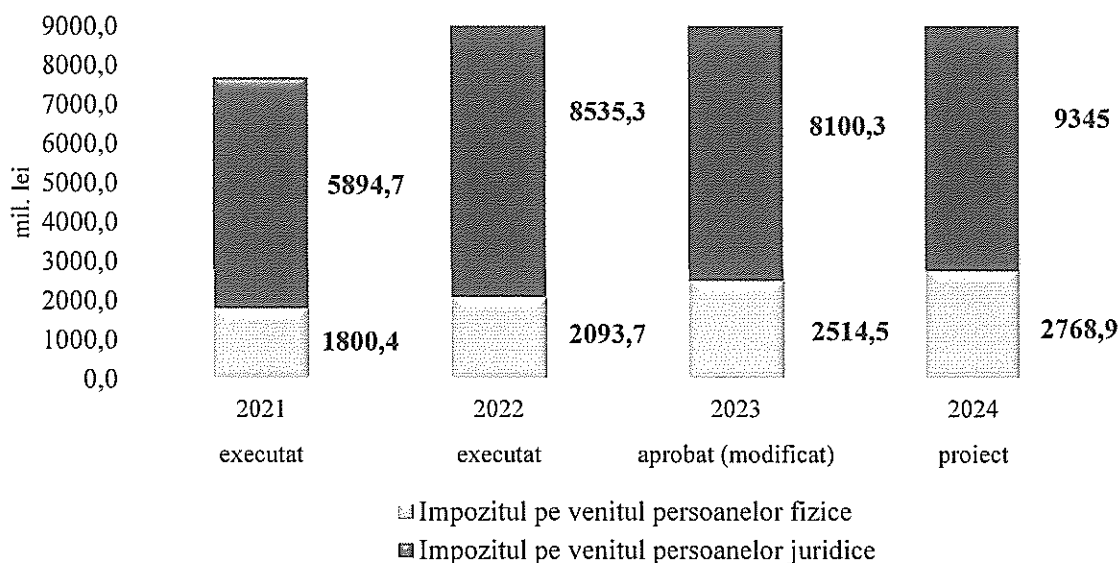
*Impozite și taxe*. Din suma totală a impozitelor și taxelor, *impozitele pe venit* constituie 19,8%, *impozitele pe proprietate* - 0,1%, *impozitele și taxele pe mărfuri și servicii* - 76,0% și *taxele asupra comerțului exterior și operațiunilor externe* - 4,1 la sută.

Defalcările de la *impozitul pe venitul persoanelor fizice* pentru anul 2024 se prognozează în sumă de 2 768,9 mil. lei, cu 254,4 mil. lei mai mult față de volumul planificat pentru anul 2023, din contul majorării volumului fondului de remunerare a muncii cu 10,1%. Totodată la prognozarea impozitului pe venitul persoanelor fizice a fost inclus impactul revizuirii regimului de impozitare a veniturilor din dobânzi achitate în folosul persoanelor fizice rezidente prin uniformizarea cotei impozitului pe venit la 6% în vederea unificării cotei impozitului pe venit pentru veniturile aferente instrumentelor investiționale. Impactul bugetar al măsurii propuse va constitui + 10,1 mil. lei.

Încasările de la *impozitul pe venitul persoanelor juridice* se prevăd în sumă de 9 345,0 mil. lei, cu o majorare în comparație cu nivelul aprobat (modificat) 2023 de 15,4%, sau 1 244,7 mil. lei. Prognoza acestor încasări a fost bazată pe evoluția încasărilor pe parcursul anului 2023, precum și a rezultatelor pozitive obținute de agenții economici din activitatea din perioada fiscală a anului precedent. Totodată, începând cu 1 ianuarie 2024 va fi introdus un nou regim fiscal aplicat agenților economici ce desfășoară activități în domeniul comercializării deșeurilor de metale feroase și neferoase. Noul regim urmărește impozitarea veniturilor din vânzări la

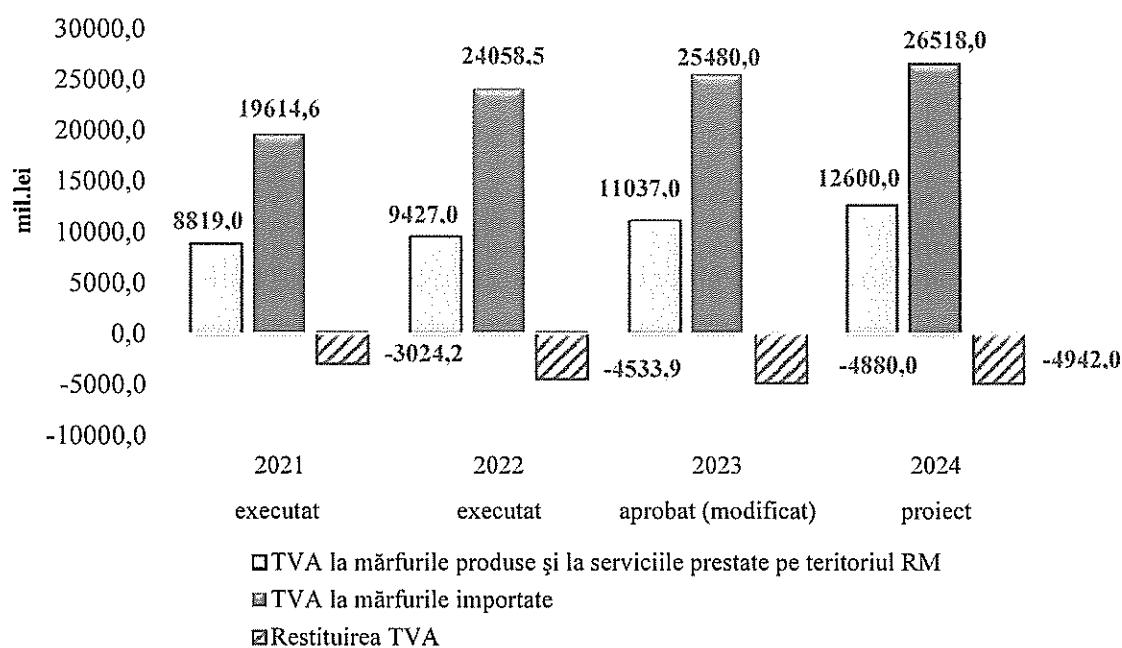
cota de 7 %. Măsura propusă va asigura colectarea resurselor bugetare în cuantum de peste 160 mil. lei.

Dinamica încasărilor impozitelor pe venit pe anii 2021-2024 se prezintă în diagrama ce urmează:



*Taxa pe valoarea adăugată* va rămâne și în continuare cea mai importantă sursă de venit a bugetului de stat. Încasările din această taxă se prognozează în sumă de 34 176,0 mil. lei sau cu o creștere față de aprobat (modificat) 2023 de 2 539,0 mil. lei sau 8,0%. Ca pondere în totalul impozitelor și taxelor, TVA va constitui 55,9%, iar în totalul veniturilor bugetului de stat - 51,3 la sută.

Dinamica încasărilor TVA pe anii 2021-2024 se prezintă în diagrama ce urmează:



Volumul încasărilor taxei pe valoarea adăugată pentru anul 2024 a fost estimat având ca bază prognoza consumului intern (creșterea față de anul 2023 cu 8,7%), majorării volumelor importurilor cu 8,7%, fluctuația cursului de schimb valutar, îmbunătățirea administrării fiscale și vamale.

Încasările din *taxa pe valoarea adăugată la mărfurile produse și serviciile prestate pe teritoriul republicii* pentru anul 2024 se estimează în sumă de 12600,0 mil. lei și vor crește în comparație cu nivelul aprobat (modificat) în anul 2023 cu 1 563,0 mil. lei sau cu 14,2 la sută. La estimarea încasărilor respective au fost luate în calcul măsurile de politică fiscală ce vizează aplicarea TVA la cota standard la energia electrică de echilibrare, cu excepția celei livrate agenților economici care nu au relații cu sistemul bugetar al RM, pentru care se aplică scutirea de TVA cu drept de deducere.

Încasările *TVA de la mărfurile importate* se estimează în volum de 26518,0 mil. lei. Comparativ cu nivelul aprobat (modificat) 2023, încasările date vor fi în creștere cu 1 038,0 mil. lei sau cu 4,1 la sută.

*Restituirea taxei pe valoarea adăugată la mărfurile și serviciile cu drept de deducere*, se estimează în sumă de 4 942,0 mil. lei și constituie 14,5% din suma TVA prognozată în buget. Față de aprobat (modificat) în anul 2023 restituirile TVA vor crește cu 62,0 mil. lei sau cu circa 1,3%, iar ca pondere în PIB acestea vor constitui circa 1,4 la sută.

Măsurile politicii fiscale, propuse a fi implementate în anul 2024, se vor cifra în creșterea încasărilor din *accize (nete)* în bugetul de stat cu 1 134,0 mil. lei sau cu 12,2% față de nivelul aprobat (modificat) 2023 și vor constitui 10 456,1 mil. lei.

Ponderea accizelor în totalul impozitelor și taxelor va constitui 17,1%, iar în totalul veniturilor bugetului de stat - 15,7 la sută.

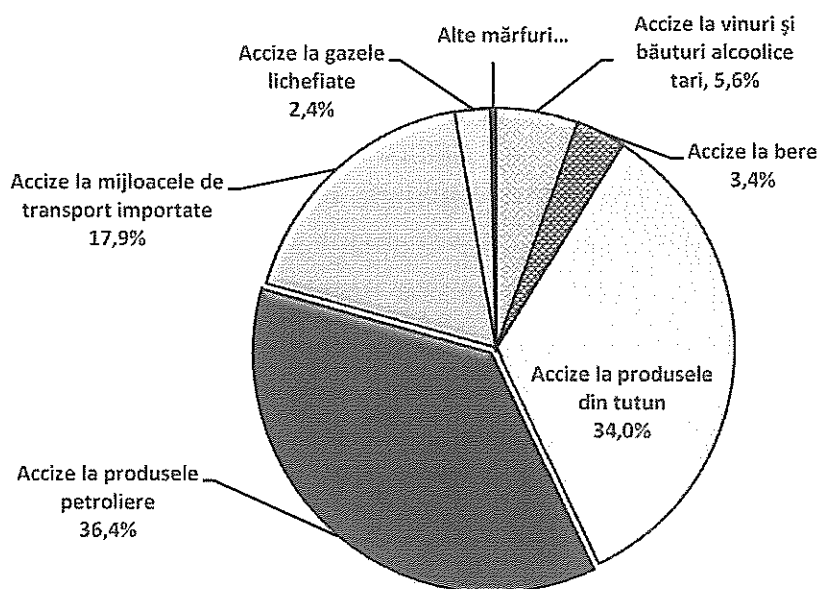
Din suma încasărilor din accize estimată pentru anul 2024 - 9 215,1 mil. lei sau 87,9% se preconizează a fi încasate din vânzarea mărfurilor importate, iar 1266,0 mil. lei sau 12,1% - din vânzarea mărfurilor produse pe teritoriul republicii.

În structura accizelor - circa 36,4% le revine accizelor la produsele petroliere, 34,0% - produsele din tutun, 17,9% - mijloace de transport importate, 5,6% - vinurile și băuturile alcoolice tari, 3,4% - bere, 2,4% - gazele lichefiate și 0,3% - alte produse accizate.

Totodată, pentru mărfurile supuse accizelor, conform legislației în vigoare, se prevăd *restituiri* din buget în sumă de 25,0 mil. lei.



Prognoza încasării accizelor pe tipuri de mărfuri accizate pe anul 2024 se prezintă în următoarea diagramă:



Încasările *impozitelor din comerțul exterior și operațiunile externe* se prognozează în sumă de 2 525,9 mil. lei, cu 373,7 mil. lei sau 12,9% mai puțin decât aprobat (modificat) 2023, care reiese din anularea încasărilor taxei pentru efectuarea procedurilor vamale în rezultatul intrării în vigoare din 01.01.2024 a Codului vamal nr. 95/2021.

În același timp, pentru anul 2024 *încasările de la aplicarea tarifului vamal* se prognozează în sumă de 2 478,1 mil. lei, ce constituie partea preponderentă - 98,1% din suma totală a impozitelor din comerțul exterior și operațiunile externe. Aceste încasări au fost estimate reieșind din volumul importurilor prognozat pentru anul 2024, aplicarea Acordului privind Zona Liber Schimb Aprofundat și Cuprinzător dintre Republica Moldova și Uniunea Europeană, Acordul de Comerț Liber între Republica Moldova și Republica Turcia și Acordurile de Comerț liber cu țările CSI.

Încasările din taxa consulară se prognozează în sumă de 47,8 mil. lei.

În suma totală a veniturilor bugetului de stat încasările respective vor constitui 3,8%, iar în suma impozitelor și taxelor - 4,1 %, și în PIB - 0,7 la sută.

#### Granturile.

Pentru anul 2024 prognoza volumului intrărilor din granturi externe se prognozează la un nivel minim din ultima perioadă.

Conform acordurilor încheiate și/sau care urmează a fi semnate cu donatorii externi, intrările din granturi la bugetul de stat se prevăd în sumă de 2 395,1 mil. lei, ceea ce în raport cu veniturile totale constituie 3,6%. Această sumă include granturi pentru susținerea bugetului în sumă de 1 906,9 mil. lei (echivalentul 82,5

mil. euro și 10,0 mil.dol.SUA), granturi pentru finanțarea proiectelor din surse externe - 488,2 mil. lei (echivalentul a 25,8 mil. dolari SUA). În funcție de donator, circa 99,8% constituie granturile oferite de organizațiile internaționale, iar granturile oferite de guvernele altor state reprezintă 0,2 la sută.

Informația privind granturile pentru susținerea bugetului în anul 2024 se prezintă în tabelul următor:

	2024 proiect		
	<i>mil.euro</i>	<i>mil.dol. SUA</i>	<i>mil.lei</i>
<b><i>Comisia Europeană + Banca Mondială</i></b>	<b>82,5</b>	<b>10,0</b>	<b>1 906,9</b>
<i>inclusiv:</i>			
Contribuția concesională la DPO		10,0	189,3
Suport macrofinanciar, MFA	27,5		572,5
Suport bugetar UE	35,0		728,7
Suport bugetar MGrow	20,0		416,4

*Alte venituri*. În această categorie de venituri sunt incluse venituri ce se referă la următoarele capitole „Venituri din proprietate”, „Venituri din vânzarea mărfurilor și serviciilor”, „Amenzi și sancțiuni”, „Donații voluntare”, „Alte venituri”.

În total, veniturile acestei grupe sunt estimate în sumă de 3 119,2 mil. lei. Față de aprobat (modificat) 2023 încasările veniturilor respective se vor majora cu 250,9 mil. lei. Ponderea încasărilor date în PIB este de 0,9 la sută.

*Veniturile din proprietate* vor constitui suma de 823,2 mil. lei și includ venituri din dobânzile la conturile bugetare încasate la bugetul de stat (614,5 mil. lei), dividendele primite de la cota parte a proprietății statului în societățile pe acțiuni (140,9 mil. lei), defalcările din profitul net al întreprinderilor de stat (31,0 mil. lei), alte venituri - 36,8 mil. lei.

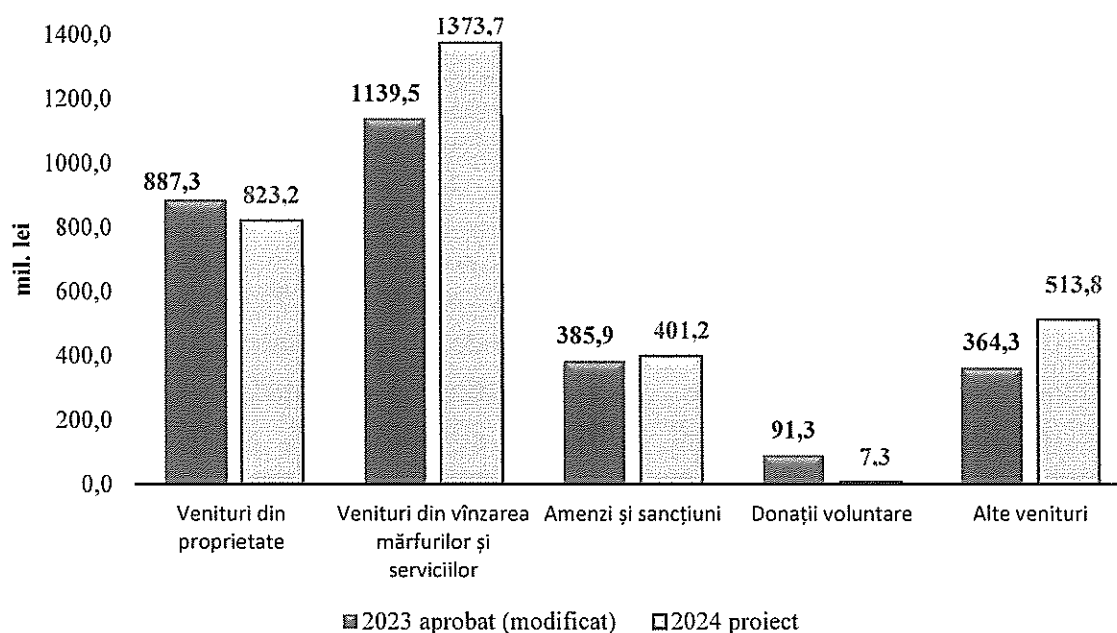
*Veniturile din vânzarea mărfurilor și serviciilor* se estimează în volum de 1373,7 mil. lei cu o creștere față de aprobat (modificat) în anul 2023 cu 234,2 mil. lei sau 20,5 la sută. Veniturile respective includ încasările taxei de stat în sumă de 360,0 mil. lei, încasări de la prestarea serviciilor cu plată de către instituțiile bugetare în sumă de 755,4 mil. lei, mijloacele financiare colectate în cadrul schemei de obligații pentru implementarea măsurilor de eficiență energetică în sectorul rezidențial - 232,9 mil. lei și alte venituri în sumă de 25,4 mil. lei.

*Amenzile și sancțiunile* se estimează în volum de 401,2 mil. lei, cu o creștere față de aprobat (modificat) în anul 2023 cu 15,3 mil. lei.

*Donațiile voluntare* pentru instituțiile bugetare pentru anul 2024 se estimează în sumă de 7,3 mil. lei și includ suma donațiilor pentru instituțiile bugetare conform acordurilor bilaterale încheiate cu donatorii interni și externi.

*Alte venituri* în această categorie constituie circa 513,8 mil. lei, dintre care partea preponderentă sau 375,7 mil. lei constituie defalcările la bugetul de stat de la impozitul unic perceput de la rezidenții parcurilor pentru tehnologia informației, conform prevederilor art.14 din Legea nr. 77/2016 și încasări de la alte venituri pentru proiecte finanțate din surse externe în sumă de 134,6 mil. lei.

Evoluția altor venituri ale bugetului de stat pe anii 2023-2024 se prezintă în următoarea diagramă:



Totodată, pentru anul 2024, sunt prevăzute transferuri la bugetul de stat din bugetele locale pentru implementarea proiectelor finanțate din surse externe în sumă de 18,8 mil. lei (FISM, IFAD VIII, Construcția locuințelor sociale II).

## 5.2. Cheltuielile bugetului de stat

Partea de cheltuieli a bugetului de stat pentru anul 2024 este prevăzută în sumă de 82 222,0 mil. lei, cu o micșorare de 1 882,0 mil. lei sau cu 2,2% comparativ cu aprobat (modificat) 2023.

Excluzând cheltuielile aferente proiectelor finanțate din surse externe, cheltuielile bugetului de stat se cifrează la suma de 78 611,0 mil. lei, cu o micșorare de 1 668,2 mil. lei sau cu 2,1% față de aprobat (modificat) 2023.

Cheltuielile proiectelor finanțate din surse externe se prevăd în sumă de 3 611,0 mil. lei și sunt în descreștere cu 213,8 mil. lei sau cu 5,6% comparativ cu aprobat (modificat) 2023.

Cheltuielile și resursele bugetului de stat pentru anul 2024, comparativ cu aprobat (modificat) 2023, se prezintă în tabelul care urmează:

mil. lei

	2022 executat	2023 aprobat	2023 aprobat (modificat)	2024 proiect	2024 proiect față de 2023 aprobat (modificat)	
					(+,-)	%
<b>Cheltuieli, total</b>	<b>68 573,5</b>	<b>83 195,7</b>	<b>84 104,0</b>	<b>82 222,0</b>	<b>-1 882,0</b>	<b>97,8</b>
<i>inclusiv:</i>						
Cheltuieli cu excepția proiectelor finanțate din surse externe	65 498,6	78 733,3	80 279,2	78 611,0	-1 668,2	97,9
<i>Pondere în totalul cheltuielilor bugetului de stat, %</i>	95,5	94,6	95,5	95,6	0,2	x
Proiecte finanțate din surse externe	3 074,9	4 462,4	3 824,8	3 611,0	-213,8	94,4
<i>Pondere în totalul cheltuielilor bugetului de stat, %</i>	4,5	5,4	4,5	4,4	-0,2	x
<b>Resurse, total</b>	<b>68 573,5</b>	<b>83 195,7</b>	<b>84 104,0</b>	<b>82 222,0</b>	<b>-1 882,0</b>	<b>97,8</b>
<i>inclusiv:</i>						
resurse generale	64 501,6	77 823,2	79 425,2	77 595,8	-1 829,4	97,7
resurse colectate	4 071,9	5 372,5	4 678,8	4 626,2	-52,6	98,9

Cheltuielile bugetului de stat pentru anul 2024 sunt determinate de obiectivele politicii bugetare pe termen mediu și prevăd asigurarea financiară a priorităților ramurilor, conform documentelor de politici naționale și sectoriale; continuării măsurilor de politici în derulare în domenii, precum și a inițierii unor măsuri noi de politici, în special în domeniul protecției sociale; asigurării măsurilor de politici salariale noi în sectorul bugetar; precum și realizării activităților în cadrul proiectelor și acțiunilor conform acordurilor cu partenerii de dezvoltare.

În proporție de 94,4% cheltuielile prevăzute în buget urmează să fie acoperite din contul resurselor generale ale bugetului de stat, iar 5,6% - din contul încasărilor de la efectuarea lucrărilor și prestarea serviciilor contra plată; din granturi și împrumuturi pentru proiectele finanțate din surse externe, precum și din donații și alte mijloace bănești, intrate legal în contul instituțiilor bugetare.

Cheltuielile atribuite *proiectelor finanțate din surse externe* sunt estimate în proporție de 4,4% din cheltuielile totale ale bugetului de stat, cu o micșorare de 0,2 p.p. comparativ cu aprobat (modificat) 2023.

În anul 2024 vor derula circa 80 de proiecte finanțate din surse externe, dintre care cele mai importante sunt:

1. Proiectele de susținere a Programului în sectorul drumurilor - 871,7 mil. lei;
2. Proiectele „Moldova Drumuri III”, „Moldova Drumuri IV” și „Moldova Drumuri V” - 450,0 mil. lei;

3. Proiectul „Răspuns de urgență la COVID-19” (finanțare adițională) - 292,7 mil. lei;
4. Proiectul „Susținerea învățământului superior” - 236,8 mil. lei;
5. Programul sectorului energetic - 223,2 mil. lei;
6. Proiectul „Înregistrarea și evaluarea funciară” - 134,7 mil. lei;
7. Proiectul „Modernizarea serviciilor guvernamentale” - 128,4 mil. lei;
8. Proiectul ” Programul de profilaxie și control al infecției HIV/SIDA, al infecțiilor cu transmitere sexuală și al tuberculozei” - 126,3 mil. lei;
9. Proiectul „Securitatea aprovizionării cu apă și canalizare în Moldova” (pregătirea proiectelor) - 110,7 mil. lei;
10. Proiectul „Competitivitatea întreprinderilor micro, mici și mijlocii” - 101,3 mil. lei;
11. Proiectul „Răspuns de urgență la COVID-19 și suport pentru întreprinderile micro, mici și mijlocii” - 100,7 mil. lei;
12. Proiectul „Moldova competitivă” - 86,9 mil. lei;
13. Proiectul „Îmbunătățirea infrastructurii de apă în Moldova centrală” - 85,3 mil. lei;
14. Proiectul „Investiții pentru guvernanză, creștere și reziliență în agricultură” - 74,2 mil. lei;
15. Proiectul „Conectivitate rurală Moldova” (domeniul administrării drumurilor) - 60,0 mil. lei;
16. Proiectul „Îmbunătățirea calității educației” - 59,1 mil. lei;
17. Proiectul „Construcția spitalului regional Bălți” - 50,0 mil. lei.

Sinteza proiectelor finanțate din surse externe, incluse în bugetul de stat pentru anii 2021-2026 se prezintă în Tabelul nr.10 la Nota informativă, iar activitățile care urmează a fi finanțate în cadrul proiectelor finanțate din surse externe incluse în bugetul de stat pentru anul 2024 se prezintă în Tabelul nr.11 la Nota informativă.

Cu referință la repartizarea cheltuielilor bugetului de stat în aspect funcțional și în aspectul categoriilor economice, este de menționat că acestea reflectă tendințele programelor de cheltuieli, reieșind din necesitatea asigurării financiare a măsurilor de politici conform propunerilor de buget ale autorităților publice centrale.

Cheltuielile bugetului de stat în *aspectul grupelor funcționale*, în anii 2023-2024, se prezintă în tabelul care urmează:

mil. lei

	2023 aprobat (modificat)			2024 proiect			Devieri (+,-) 2024 proiect față de 2023 aprobat (modificat)		
	Bugetul de stat	inclusiv		Bugetul de stat	inclusiv		Bugetul de stat	inclusiv	
		cu excepția proiectelor finanțate din surse externe	proiecte finanțate din surse externe		cu excepția proiectelor finanțate din surse externe	proiecte finanțate din surse externe		cu excepția proiectelor finanțate din surse externe	proiecte finanțate din surse externe
<b>Cheltuieli, total</b>	<b>84 104,0</b>	<b>80 279,2</b>	<b>3 824,8</b>	<b>82 222,0</b>	<b>78 611,0</b>	<b>3 611,0</b>	<b>-1 882,0</b>	<b>-1 668,2</b>	<b>-213,8</b>
Servicii de stat cu destinație generală	14 197,3	14 072,4	124,9	14 454,9	14 296,8	158,1	257,6	224,4	33,2
Apărare națională	1 547,6	1 539,5	8,1	1 789,0	1 783,9	5,1	241,4	244,4	-3,0
Ordine publică și securitate națională	6 774,9	6 620,4	154,5	6 526,8	6 492,0	34,8	-248,1	-128,4	-119,7
Servicii în domeniul economiei	9 130,4	6 972,1	2 158,3	8 997,7	6 711,7	2 286,0	-132,7	-260,4	127,7
Protecția mediului	410,6	393,5	17,1	508,0	473,8	34,2	97,4	80,3	17,1
Gospodăria de locuințe și gospodăria serviciilor comunale	1 470,9	1 276,8	194,1	546,6	335,5	211,1	-924,3	-941,3	17,0
Ocrotirea sănătății	9 285,2	8 443,9	841,3	9 138,6	8 553,9	584,7	-146,6	110,0	-256,6
dintre care transferuri acordate între instituțiile din cadru bugetului de stat	1,6		1,6	1,3		1,3	-0,3		-0,3
Cultură, sport, tineret, culte și odihnă	1 343,1	1 326,2	16,9	1 377,8	1 375,4	2,4	34,7	49,2	-14,5
Învățământ	17 910,8	17 700,0	210,8	17 386,5	17 090,6	295,9	-524,3	-609,4	85,1
Protecție socială	22 034,8	21 934,4	100,4	21 497,4	21 497,4		-537,4	-437,0	-100,4

Datele din tabel relevă, că micșorarea cheltuielilor bugetului de stat în anul 2024 față de anul 2023, excluzând proiectele finanțate din surse externe, *predomină pentru domeniul gospodăria de locuințe și gospodăria serviciilor comunale - 941,3 mil. lei sau 43,6% din descreșterea totală*. Celelalte domenii la fel au fost micșorate de la 128,4 până la 609,4 mil. lei. Totodată, la unele grupe funcționale se atestă și majorări de alocații comparativ cu anul 2023, cea mai semnificativă fiind pentru domeniul apărare națională 244,4 mil. lei.

Structura cheltuielilor bugetului de stat conform clasificăției funcționale pe anii 2021-2026 se prezintă în Tabelul nr.6 la Nota informativă.

Totodată, aspectele specifice domeniilor se expun în continuare, la capitolul 5.4. „Cheltuielile în cadrul grupelor funcționale principale” al prezentei Note informative.

În *aspectul categoriilor economice*, cheltuielile bugetului de stat se caracterizează precum urmează:

mil. lei

	2022 executat	2023 aprobat (modificat)	2024 proiect	Devieri (+,-)	
				2024/2022	2024/2023
<b>Cheltuieli și active nefinanciare, total</b>	<b>68 573,5</b>	<b>84 104,0</b>	<b>82 222,0</b>	<b>13 648,5</b>	<b>-1 882,0</b>
<b>Cheltuieli recurente</b>	<b>66 332,5</b>	<b>82 061,6</b>	<b>80 221,2</b>	<b>13 888,7</b>	<b>-1 840,4</b>
<b>Cheltuieli</b>	<b>63 744,5</b>	<b>78 548,5</b>	<b>76 574,0</b>	<b>12 829,5</b>	<b>-1 974,5</b>
Cheltuieli de personal	9 023,3	10 285,1	12 664,2	3 640,9	2 379,1
Bunuri și servicii	2 148,9	3 440,7	3 324,9	1 176,0	-115,8
Dobânzi aferente	2 645,4	5 406,4	5 127,6	2 482,2	-278,8
<i>datoriei de stat externe</i>	<i>560,6</i>	<i>1 535,4</i>	<i>2 330,8</i>	<i>1 770,2</i>	<i>795,4</i>
<i>datoriei de stat interne</i>	<i>2 084,8</i>	<i>3 871,0</i>	<i>2 796,8</i>	<i>712,0</i>	<i>-1 074,2</i>
Subvenții	4 238,8	4 714,8	4 048,3	-190,5	-666,5
Granturi acordate	1 325,0	1 850,5	1 975,2	650,2	124,7
Prestații sociale	3 232,7	4 343,0	1 530,0	-1 702,7	-2 813,0
Alte cheltuieli	3 073,6	5 504,2	4 596,6	1 523,0	-907,6
Transferuri acordate, total	38 056,8	43 003,8	43 307,2	5 250,4	303,4
<i>bugetelor locale</i>	<i>17 167,6</i>	<i>19 363,5</i>	<i>17 902,6</i>	<i>735,0</i>	<i>-1 460,9</i>
<i>bugetului asigurărilor sociale de stat</i>	<i>14 794,0</i>	<i>16 792,7</i>	<i>18 405,2</i>	<i>3 611,2</i>	<i>1 612,5</i>
<i>fondurilor asigurării obligatorii de asistență medicală</i>	<i>6 095,2</i>	<i>6 847,6</i>	<i>6 999,4</i>	<i>904,2</i>	<i>151,8</i>
<b>Active nefinanciare</b>	<b>4 829,0</b>	<b>5 555,5</b>	<b>5 648,0</b>	<b>819,0</b>	<b>92,5</b>
Mijloace fixe	3 313,8	4 247,5	4 033,6	719,8	-213,9
<i>dintre care investiții capitale</i>	<i>2 241,0</i>	<i>2 042,4</i>	<i>2 000,8</i>	<i>-240,2</i>	<i>-41,6</i>
Stocuri de materiale	1 510,4	1 303,0	1 612,2	101,8	309,2
Alte active nefinanciare	4,8	5,0	2,2	-2,6	-2,8
<i>Informativ:</i>					
Cheltuieli curente	62 935,5	77 049,0	75 362,6	12 427,1	-1 686,4
Cheltuieli capitale	5 638,0	7 055,0	6 859,4	1 221,4	-195,6

Este de remarcat că, cheltuielile bugetului de stat cu excepția transferurilor către alte bugete sunt prevăzute cu o micșorare de 2 185,4 mil. lei, sau cu 5,3%, atunci când transferurile către alte bugete se majorează cu 303,4 mil. lei sau cu 0,7%, față de aprobat (modificat) 2023.

*Cheltuielile curente* sunt prevăzute în sumă de 75 362,6 mil. lei, cu o micșorare de 1 686,4 mil. lei sau cu 2,2%, comparativ cu aprobat (modificat) 2023.

*Cheltuielile capitale* însumează 6 859,4 mil. lei, ce constituie cu 195,6 mil. lei sau cu 2,8% mai puțin față de aprobat (modificat) 2023. Ponderea cheltuielilor capitale în totalul cheltuielilor bugetului de stat constituie 8,3 la sută și circa 2,0% raportate la PIB.

Circa 58,8% din cheltuielile capitale sau 4 031,6 mil. lei vor fi finanțate din contul resurselor generale, iar 41,2% sau 2 827,8 mil. lei - din contul surselor externe.

*Cheltuielile pentru investiții capitale* constituie 2 000,8 mil. lei (pentru realizarea a 63 proiecte de investiții capitale) sau 29,2% din suma cheltuielilor capitale și 2,4% din cheltuielile totale ale bugetului de stat.

În anul 2024 cheltuielile pentru investiții capitale, comparativ cu aprobat (modificat) 2023, se vor diminua cu 41,6 mil. lei sau cu 2,0 la sută. Reducerea în cauză este condiționată de finalizarea în anul 2023 a 7 proiecte transfrontaliere, implementate din anul 2018, inclusiv cu suportul financiar oferit de parteneri externi de dezvoltare (grant oferit de Comisia Europeană).

Tendința din anii precedenți se menține în ceea ce privește sursele de acoperire a cheltuielilor pentru investiții capitale: cea mai semnificativă cotă-parte a cheltuielilor va fi acoperită din contul proiectelor finanțate din surse externe - 1 670,5 mil. lei sau 83,5% și din contul resurselor generale - 330,3 mil. lei sau 16,5 la sută.

Cea mai mare pondere în cheltuielile pentru investiții capitale reprezintă ramura „Servicii în domeniul economiei” - 1 453,1 mil. lei sau 72,6%, dintre care 1351,7 mil. lei sau circa 93,0% se prevăd pentru implementarea proiectelor de reabilitare a drumurilor finanțate din surse externe.

Pentru domeniile apărării naționale, ordinii publice și securității naționale în total sunt prevăzute 302,5 mil. lei, ceea ce constituie 15,1% din cheltuielile pentru investiții capitale.

Se estimează că, circa 130,0 mil. lei sau 6,5% se vor direcționa pentru obiective din domeniul gospodăriei de locuințe și serviciilor comunale, dintre care 120,0 mil. lei sau 92,3% vor fi utilizate pentru realizarea proiectelor de aprovizionare cu apă și canalizare.

Pentru implementarea a două proiecte din domeniul ocrotirii sănătății se preconizează 76,0 mil. lei sau 3,8% din volumul cheltuielilor pentru investiții capitale.

Repartizarea alocațiilor pentru investiții capitale pe autorități bugetare beneficiare și pe proiecte, se prezintă în Anexa nr.6 la proiectul de lege.

Pentru o mai mare transparență a repartizării mijloacelor pentru finanțarea investițiilor capitale pe autorități bugetare, informația privind costul de deviz, soldurile costului de deviz pe proiecte pentru care se alocă mijloace bugetare se prezintă în Tabelul nr.13 la Nota informativă.

Structura cheltuielilor bugetului de stat conform clasificăției economice pe anii 2021-2026 se prezintă în Tabelul nr.7 la Nota informativă.

#### ***Bugetele autorităților bugetare independente/autonome***

Din partea autorităților independente/autonome au parvenit solicitări de alocații în sumă totală de 259,3 mil. lei, dintre care nu au fost acceptate solicitări în sumă de 209,1 mil. lei, reieșind din disponibilitatea cadrului de resurse și



posibilitățile de alocare a mijloacelor bugetare pentru anul 2024. Au fost acceptate solicitări suplimentare în sumă de 62,4 mil. lei, dintre care pentru Centrul pentru Comunicare Strategică și Combatere a Dezinformării (instituție nouă) – 20,0 mil. lei. Adicional, conform estimărilor Ministerului Finanțelor, bugetele unor autorități bugetare independente/autonome au fost suplimentate cu alocații pentru cheltuieli de personal în sumă de 14,3 mil. lei pentru implementarea măsurilor de politici salariale aprobate în anul 2023.

Totodată, au fost diminuate bugetele Comisiei Electorale Centrale cu 1,0 mil. lei ca urmare a ajustării alocațiilor pentru susținerea partidelor politice reieșind din prevederile legislației în vigoare, Aparatului Președintelui Republicii Moldova cu 2,2 mil. lei (urmare a propunerilor de modificare a cadrului normativ) și Oficiului Avocatului Poporului cu 7,0 mil. lei pentru cheltuieli de investiții capitale la restaurarea sediului instituției în legătură cu faptul, că până în prezent nu este elaborată documentația tehnică și nu este inițiată procedura de licitație pentru achiziționarea lucrărilor de restaurare.

Astfel, în proiectul de lege a bugetului de stat pentru anul 2024 au fost incluse bugetele autorităților independente în sumă totală 2 043,3 mil. lei, dintre care:

- Secretariatul Parlamentului - 185 696,2 mii lei;
- Aparatul Președintelui Republicii Moldova - 38 209,3 mii lei;
- Curtea Constituțională - 25 922,3 mii lei;
- Curtea de Conturi - 58 513,4 mii lei;
- Consiliul Superior al Magistraturii - 582 371,2 mii lei;
- Consiliul Superior al Procurorilor - 25 347,1 mii lei;
- Procuratura Generală - 425 065,0 mii lei;
- Oficiul Avocatului Poporului - 24 458,4 mii lei;
- Comisia Electorală Centrală - 363 916,1 mii lei;
- Centrul Național pentru Protecția Datelor cu Caracter Personal - 11 137,6 mii lei;
- Consiliul Audiovizualului - 17 104,2 mii lei;
- Consiliul Concurenței - 26 799,5 mii lei;
- Autoritatea Națională de Integritate - 23 709,5 mii lei;
- Consiliul pentru Prevenirea și Eliminarea Discriminării și Asigurarea Egalității - 6 676,4 mii lei;
- Agenția Națională pentru Soluționarea Contestațiilor - 9 059,9 mii lei;
- Serviciul Prevenirea și Combaterea Spălării Banilor - 19 669,6 mii lei;
- Centrul Național Anticorupție - 155 421,8 mii lei;
- Centrul pentru Comunicare Strategică și Combatere a Dezinformării - 20 000,0 mii lei;
- Institutul Național al Justiției - 24 263,6 mii lei.

Sinteza propunerilor de buget ale autorităților bugetare independente/autonome, precum și măsurile care nu au acoperire financiară se prezintă în Tabelul nr.18 la Nota Informativă.

### **5.3. Soldul (deficitul) bugetului de stat**

Conform estimărilor, bugetul de stat în anul 2024 se va solda cu un deficit în sumă de 15 590,0 mil. lei. Din această sumă - 12 619,4 mil. lei sau 80,9% revine componentei de bază, iar 2 970,6 mil. lei sau 19,1% deficitului proiectelor finanțate din surse externe.

Principalele surse de finanțare a deficitului bugetului de stat (inclusiv pe componenta proiectelor finanțate din surse externe) se prezintă mai jos:

#### • *Sursele interne*

✓ *acțiuni și alte forme de participare în capital în interiorul țării* - (-793,9) mil. lei, dintre care pentru procurarea cotei părți în capitalul social al SRL „Arena Națională” - până la 65,5 mil. lei (în cazul necesității intervenției statului la rambursarea Partenerului Privat a investițiilor efectuate în construcția arenei polivalente de interes național conform contractului nr.01/PPP/AN/18 din 24 august 2018) și pentru capitalizarea ÎS „Calea Ferată din Moldova” în sumă de până la 728,4 mil. lei, inclusiv 523,8 mil. lei din contul împrumutului acordat de Banca Europeană de Investiții în cadrul Proiectului de achiziții a locomotivelor și de restructurare a infrastructurii feroviare și 204,6 mil. lei din contul împrumutului acordat de Banca Europeană pentru Reconstrucție și Dezvoltare.

✓ *mijloace din vânzarea proprietății publice de stat* - 2 010,0 mil. lei, inclusiv din contul reducerii cotei părți din capitalul social al „Energocom” S.A. în sumă de 1 300,0 mil. lei;

✓ *mijloace din vânzarea activelor băncilor aflate în procedura de lichidare* - 200,0 mil. lei;

✓ *rambursarea împrumuturilor recreditate bugetelor locale* - 61,8 mil. lei;

✓ *împrumuturi recreditate instituțiilor nefinanciare și financiare (net)* - 4439,5 mil. lei, dintre care prin intermediul proiectelor finanțate din surse externe - (-2 670,4) mil. lei și rambursarea împrumuturilor recreditate instituțiilor financiare și nefinanciare - 7 109,9 mil. lei. Estimările respective s-au efectuat reieșind din rezultatele analizei situației financiare a beneficiarilor recreditați din surse interne și externe, care au datorii pentru împrumuturi recreditate și posibilitatea reală de a încasa în buget sumele datorate;

✓ *acțiuni și alte forme de participare în capital peste hotare* - (-89,5) mil. lei, pentru participarea RM în capitalul social al Băncii Internaționale de

Reconstrucție și Dezvoltare - 41,3 mil. lei și al Corporației financiare internaționale - 48,2 mil. lei;

✓ *emisiunea netă a valorilor mobiliare de stat pe piața primară - 5000,0 mil. lei;*

✓ *răscumpărarea valorilor mobiliare de stat emise pentru executarea a obligațiilor de plată derivate din garanțiile de stat - (-330,0) mil. lei;*

✓ *dezafectarea mijloacelor bugetare pentru onorarea garanțiilor de stat pentru împrumuturi interne - (-10,0) mil. lei (implementarea programului „Prima casă”).*

• *Sursele externe*

✓ *intrări de împrumuturi externe pentru susținerea bugetului și implementarea proiectelor finanțate din surse externe - 14 796,2 mil. lei (echivalentul a 781,6 mil. dol. SUA);*

✓ *pentru onorarea obligațiilor față de creditorii externi vor fi utilizate - (-10 768,6) mil. lei (echivalentul a 568,9 mil. dol. SUA).*

Cât privește structura pe destinații, volumul total al intrărilor de împrumuturi de stat externe în anul 2024, va fi distribuit după cum urmează:

- pentru *susținerea bugetului* - 9 158,3 mil. lei (echivalentul a 483,8 mil. dolari SUA). În volumul total de împrumuturi sunt preconizate intrări de la: tranșa IV al împrumutului FMI în valoare de 2 590,5 mil. lei (echivalentul a 136,84 mil. dolari SUA) și prima tranșă din programul nou susținut de Mecanismul de finanțare pentru reziliență și durabilitate – 1 855,1 mil. lei (echivalentul a 98,0 mil. dolari SUA), de la Comisia Europeană pentru suport macrofinanciar în sumă de 1977,9 mil. lei (echivalentul a 95,0 mil. euro), Banca Mondială, DPO - 757,2 mil. lei (echivalentul a 40,0 mil. dolari SUA), Agenția Franceză de Dezvoltare în sumă de 1 249,2 mil. lei (echivalentul a 60,0 mil. euro) și 523,8 mil. lei (echivalentul a 25,16 mil. euro) de la Banca Europeană de Investiții în cadrul proiectului de achiziții a locomotivelor și de restructurare a infrastructurii feroviare și 204,6 mil. lei (echivalentul a 9,83 mil. euro) de la Banca Europeană pentru Reconstrucție și Dezvoltare;

- pentru *realizarea proiectelor finanțate din surse externe* - 5 637,9 mil. lei (echivalentul a 297,8 mil. dolari SUA).

Pentru anul 2024, creditorii principali al Guvernului Republicii Moldova vor fi:

➤ Fondul Monetar Internațional - care va acorda împrumuturi în valoare totală de 4 445,6 mil. lei (echivalentul a 234,8 mil. dolari SUA) ceea ce reprezintă o pondere de aproximativ 30,1% din volumul total al intrărilor de împrumuturi de stat externe;

➤ Banca Mondială, prin intermediul Agenției Internaționale de Dezvoltare (AID) și Băncii Internaționale pentru Reconstrucție și Dezvoltare, cu 3 921,2 mil. lei (echivalentul a 207,1 mil. dolari SUA), ceea ce reprezintă o pondere de aproximativ 26,5% din volumul total al intrărilor de împrumuturi de stat externe;

➤ Uniunea Europeană cu 1 977,9 mil. lei (echivalentul a 104,5 mil. dolari SUA), ceea ce reprezintă o pondere de 13,4% din totalul intrărilor de împrumuturi de stat externe;

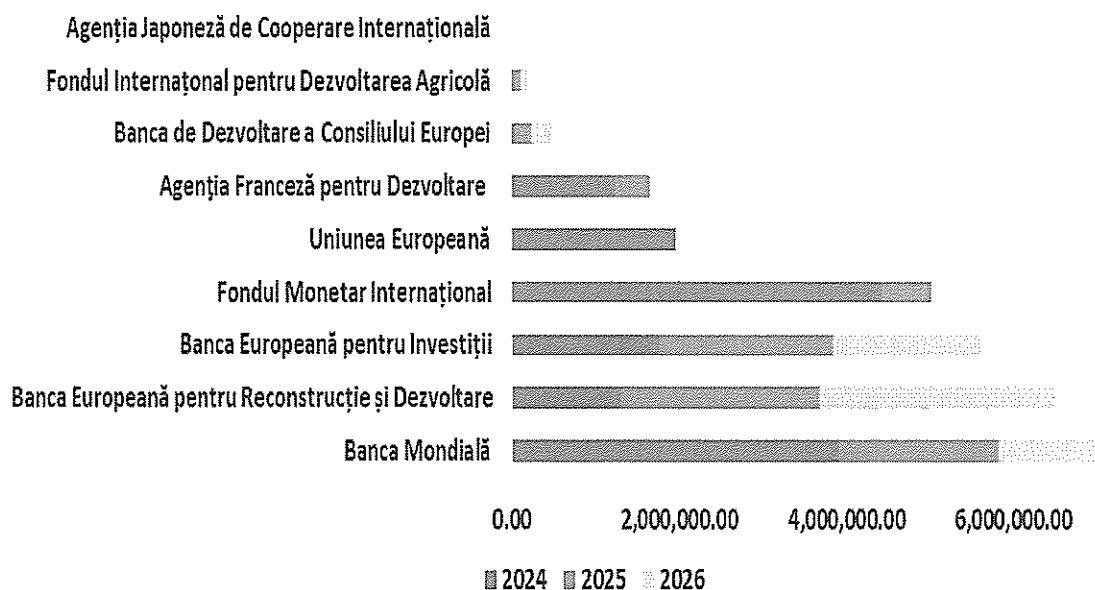
➤ Banca Europeană de Investiții cu 1 764,1 mil. lei (echivalentul a 93,2 mil. dolari SUA), ceea ce reprezintă o pondere de 11,9% din totalul intrărilor de împrumuturi de stat externe;

➤ Banca Europeană pentru Reconstrucție și Dezvoltare cu 1 299,4 mil. lei (echivalentul a 68,6 mil. dolari SUA), ceea ce reprezintă o pondere de 8,8% din totalul intrărilor de împrumuturi de stat externe;

➤ Agenția Franceză pentru Dezvoltare cu 1 249,2 mil. lei (echivalentul a 66,0 mil. dolari SUA), ceea ce reprezintă o pondere de 8,4% din totalul intrărilor de împrumuturi de stat externe;

➤ alți creditori ce vor acorda împrumuturi în valoare cu 138,8 mil. lei (echivalentul a 7,3 mil. dolari SUA) ceea ce reprezintă o pondere de 0,9% din totalul intrărilor de împrumuturi de stat externe.

## Debursări din împrumuturi de stat externe, pe creditori



• Pentru finanțarea deficitului bugetului de stat vor fi utilizate *soldurile mijloacelor bănești la cont* în sumă de 1 074,5 mil. lei.

#### 5.4. Cheltuielile în cadrul grupelor funcționale principale

##### 5.4.1. Servicii de stat cu destinație generală

Pentru grupa funcțională „Servicii de stat cu destinație generală” în proiectul de buget pentru anul 2024 se prevăd alocații în sumă de 14 454,9 mil. lei sau 17,6% din cheltuielile bugetului de stat.

Cheltuielile și resursele grupei date în anii 2022-2024 se prezintă în tabelul care urmează:

mil. lei

	2022 executat	2023 aprobat (modificat)	2024 proiect	2024 proiect față de 2023 aprobat (modificat)	
				(+,-)	%
<b>Cheltuieli, total</b>	<b>8 708,1</b>	<b>14 197,3</b>	<b>14 454,9</b>	<b>257,6</b>	<b>101,8</b>
<i>Pondere în totalul cheltuielilor bugetului de stat, %</i>	<i>12,7</i>	<i>16,9</i>	<i>17,6</i>	<i>0,7</i>	<i>x</i>
cheltuieli curente	7 850,9	13 534,3	13 859,8	325,5	102,4
cheltuieli capitale	857,2	663,0	595,1	-67,9	89,8
<b>Resurse total,</b>	<b>8 708,1</b>	<b>14 197,3</b>	<b>14 454,9</b>	<b>257,6</b>	<b>101,8</b>
<i>inclusiv:</i>					
resurse generale	8 519,0	13 916,7	14 155,8	239,1	101,7
venituri colectate	122,0	155,7	141,0	-14,7	90,6
resurse ale proiectelor finanțate din surse externe	67,1	124,9	158,1	33,2	126,6

Ținând cont de majorările și diminuările în sector, în anul 2024 se prevede o majorare a alocațiilor de 257,6 mil. lei sau circa 1,8%, comparativ cu aprobat (modificat) 2023, iar față de executat în anul 2022 - de 5 746,8 mil. lei sau circa 66,0 la sută.

Unul din obiectivele de bază care a stat la elaborarea propunerilor de buget pentru grupa dată este îmbunătățirea gestionării autorităților administrației publice și asigurarea prestării unor servicii publice de calitate.

Cheltuielile pentru anul 2024 au fost estimate reieșind din *prioritățile strategice ale sectorului*:

- modernizarea modului de organizare și funcționare a autorităților publice prin inițierea reformei administrației publice;
- modernizarea serviciilor publice și digitalizarea sectorului public;
- îmbunătățirea managementului electoral, modernizarea și automatizarea proceselor electorale;
- consolidarea managementului în domeniul finanțelor publice;
- consolidarea sistemului statistic național;
- desfășurarea recensământului populației și al locuințelor din anul 2024;

- extinderea relațiilor cu partenerii strategici de dezvoltare și sporirea eficienței activității serviciului diplomatic al Republicii Moldova peste hotarele țării;

- fortificarea mecanismului de cooperare cu diaspora;
- reintegrarea țării.

Din alocațiile prevăzute pentru grupa dată, cheltuielile cu caracter instituțional (întreținerea curentă a instituțiilor bugetare) constituie 3 028,9 mil. lei sau 21,0%, iar 11 426,0 mil. lei sau 79,0% sunt destinate pentru *programe de dezvoltare a ramurii, principalele fiind:*

- implementarea tehnologiilor informaționale în sectorul public prin intermediul IP Agenția Guvernare Electronică și IP Serviciul Tehnologia Informației și Securitate Cibernetică - 103,8 mil. lei, cu o reducere de 40,3 mil. lei față de aprobat (modificat) 2023;

- prevenirea și combaterea dezinformării - 20,0 mil. lei pentru lansarea activității Centrului pentru Comunicare Strategică și Combatere a Dezinformării;

- securitatea cibernetică - 15,0 mil. lei pentru lansarea activității Agenției pentru Securitate Cibernetică;

- fondul de amalgamare voluntară a localităților în cadrul Reformei administrației publice - 150,0 mil. lei;

- rezervele materiale ale statului - 364,6 mil. lei, cu o reducere de 32,1 mil. lei față de aprobat (modificat) 2023;

- lucrări statistice - 70,7 mil. lei, cu o diminuare de 0,2 mil. lei față de aprobat (modificat) 2023;

- desfășurarea recensământului populației și al locuințelor din anul 2024 - 244,3 mil. lei, cu o majorare de 215,1 mil. lei față de aprobat (modificat) 2023;

- organizarea alegerilor pentru funcția de Președinte al Republicii Moldova - 231,6 mil. lei;

- finanțarea partidelor politice - 53,9 mil. lei, cu o majorare de 4,0 mil. lei față de aprobat (modificat) 2023;

- activități de susținere a diasporei - 2,0 mil. lei;

- implementarea Programului Diaspora Acasă Reușește DAR 1+3 - 10,0 mil. lei;

- activități de reintegrare a țării - 15,0 mil. lei;

- activități aferente instituțiilor de cercetare și inovare - 210,7 mil. lei, cu o reducere de 0,8 mil. lei față de aprobat (modificat) 2023;

- fondurile de rezervă și intervenție ale Guvernului - 400,0 mil. lei, cu o reducere de 740,0 mil. lei față de aprobat (modificat) 2023;

- onorarea obligațiilor financiare ale Republicii Moldova față de organizațiile internaționale - 56,5 mil. lei, cu o creștere de 6,0 mil. lei față de aprobat (modificat) 2023;

- transferuri pentru susținerea financiară a unităților administrativ-teritoriale - 2 539,7 mil. lei, cu o reducere de 412,6 mil. lei față de aprobat (modificat) 2023;

- serviciul datoriei de stat - 5 127,6 mil. lei, cu o reducere de 278,8 mil. lei față de aprobat (modificat) 2023;

- implementarea a 2 proiecte de investiții capitale (modernizarea posturilor vamale și reconstrucția a două clădiri ale autorităților publice) - 2,5 mil. lei, cu o reducere de 98,0 mil. lei față de aprobat (modificat) 2023;

- implementarea a 12 proiecte finanțate din surse externe (inclusiv investiții capitale) - 158,1 mil. lei, cu o majorare de 33,2 mil. lei față de aprobat (modificat) 2023, principalele fiind Proiectul „Modernizarea serviciilor guvernamentale”, Proiectul „Modernizarea infrastructurii în cadrul Mecanismului pentru Interconectarea Europei CEF” și Programul – cadru al UE pentru cercetare și inovare - Orizont 2020;

- cheltuieli centralizate pentru implementarea măsurilor noi de salarizare în sectorul bugetar, începând cu 01.01.2024 - 1 650,0 mil. lei, cu o majorare de 1250,0 mil. lei față de aprobat (modificat) 2023.

În anul 2008 pentru completarea insuficienței rezervelor de stat cu grâu alimentară, urmare a deciziei aprobate, Agenției Rezerve Materiale i-a fost acordat un împrumut financiar. Pe parcursul perioadelor ulterioare, Agenția Rezerve Materiale, fiind instituție care se finanțează din resursele bugetului de stat nu a reușit să ramburseze acest împrumut.

Totodată, Legea nr. 104/2020 cu privire la rezervele de stat și de mobilizare stabilește, că cheltuielile pentru administrarea rezervelor de stat și de mobilizare, precum și pentru dezvoltarea sistemului unic al rezervelor se realizează de la bugetul de stat, în limita alocațiilor bugetare aprobate prin legea bugetară anuală. Astfel, Agenția Rezerve Materiale urma să solicite alocații bugetare pentru rambursarea acestui împrumut față de buget.

În acest context, se propune de a anula soldul datoriei Agenției Rezerve Materiale în sumă de 98220,0 mii lei față de bugetul de stat, pentru împrumutul financiar fără dobândă, obținut în anul 2008 pentru completarea rezervelor de stat cu grâu alimentară, care ulterior a fost eliberat producătorilor de panificație autohtoni, întru menținerea prețurilor stabile pe piață.

#### 5.4.2. Apărare națională

Pentru grupa funcțională „Apărare națională” în proiectul de buget pentru anul 2024 se prevăd alocații în sumă de 1 789,0 mil. lei sau 2,2% din cheltuielile bugetului de stat.

Cheltuielile și resursele grupei date în anii 2022-2024 se prezintă în tabelul care urmează:

mil. lei

	2022 executat	2023 aprobat (modificat)	2024 proiect	2024 proiect față de 2023 aprobat (modificat)	
				(+,-)	%
<b>Cheltuieli, total</b>	<b>879,8</b>	<b>1 547,6</b>	<b>1 789,0</b>	<b>241,4</b>	<b>115,6</b>
<i>Pondere în totalul cheltuielilor bugetului de stat, %</i>	<i>1,3</i>	<i>1,8</i>	<i>2,2</i>	<i>0,3</i>	<i>x</i>
cheltuieli curente	761,2	857,4	1 014,4	157,0	118,3
cheltuieli capitale	118,6	690,2	774,6	84,4	112,2
<b>Resurse total,</b>	<b>879,8</b>	<b>1 547,6</b>	<b>1 789,0</b>	<b>241,4</b>	<b>115,6</b>
<i>inclusiv:</i>					
resurse generale	869,9	1 530,9	1 775,9	245,0	116,0
venituri colectate	6,8	8,6	8,0	-0,6	93,0
resurse ale proiectelor finanțate din surse externe	3,1	8,1	5,1	-3,0	63,0

Comparativ cu alocațiile aprobate (modificate) pentru anul 2023, în anul 2024 se prevede o majorare de 241,4 mil. lei sau circa 15,6%, iar față de executat în anul 2022 - de 909,2 mil. lei sau circa de peste două ori.

Factorii principali care au influențat modificarea alocațiilor comparativ cu aprobat (modificat) 2023 sunt:

- *majorări de alocații în sumă de 256,5 mil. lei pentru:*
  - investiții capitale - 220,5 mil. lei;
  - asigurarea cheltuielilor de personal generate de implementarea Legii nr. 270/2018 privind sistemul unic de salarizare în sectorul bugetar - 36,0 mil. lei.
- *reduceri de alocații în sumă de 15,1 mil. lei, în legătură cu:*
  - revizuirea cheltuielilor legate de achitarea serviciilor energetice și comunale - 11,3 mil. lei;
  - revizuirea proiectelor finanțate din surse externe - 3,0 mil. lei;
  - revizuirea cheltuielilor legate de formarea profesională - 0,8 mil. lei.

În grupa dată de cheltuieli în anul 2024 vor fi în derulare 2 proiecte finanțate din surse externe, cu un volum total de alocații în sumă de 5,1 mil. lei.

#### 5.4.3. Ordine publică și securitate națională

Pentru grupa funcțională „Ordine publică și securitate națională” în proiectul de buget pentru anul 2024 se prevăd alocații în sumă de 6 526,8 mil. lei sau 7,9% din cheltuielile bugetului de stat.



Cheltuielile și resursele grupei date în anii 2022-2024 se prezintă în tabelul care urmează:

mil. lei

	2022 executat	2023 aprobat (modificat)	2024 proiect	2024 proiect față de 2023 aprobat (modificat)	
				(+,-)	%
<b>Cheltuieli, total</b>	<b>6 245,4</b>	<b>6 774,9</b>	<b>6 526,8</b>	<b>-248,1</b>	<b>96,3</b>
<i>Pondere în totalul cheltuielilor bugetului de stat, %</i>	<i>9,1</i>	<i>8,1</i>	<i>7,9</i>	<i>-0,1</i>	<i>x</i>
cheltuieli curente	5 872,6	6 314,6	6 281,0	-33,6	99,5
cheltuieli capitale	372,8	460,3	245,8	-214,5	53,4
<b>Resurse total,</b>	<b>6 245,4</b>	<b>6 774,9</b>	<b>6 526,8</b>	<b>-248,1</b>	<b>96,3</b>
<i>dintre care transferuri primite între instituțiile din cadrul bugetului de stat</i>	<i>1,4</i>	<i>1,6</i>	<i>1,3</i>	<i>-0,3</i>	<i>81,3</i>
<i>inclusiv:</i>					
resurse generale	6 107,4	6 536,0	6 412,9	-123,1	98,1
venituri colectate	81,4	84,4	79,1	-5,3	93,7
resurse ale proiectelor finanțate din surse externe	56,6	154,5	34,8	-119,7	22,5

Ținând cont de majorările și diminuările în sector, în anul 2024 se prevede o diminuare a alocațiilor de 248,1 mil. lei sau circa 3,7%, comparativ cu aprobat (modificat) 2023, iar față de executat în anul 2022 - o majorare de 281,4 mil. lei sau circa 4,5 la sută.

Factorii principali care au influențat modificarea alocațiilor comparativ cu aprobat (modificat) 2023 sunt:

- *majorări de alocații în sumă de 163,4 mil. lei pentru:*
  - asigurarea cheltuielilor de personal generate de implementarea Legii nr. 270/2018 privind sistemul unic de salarizare în sectorul bugetar - 106,5 mil. lei;
  - întreținerea funcționarului misiunii diplomatice - 2,0 mil. lei;
  - servicii de comunicare și informare - 0,9 mil. lei;
  - susținerea/subvenționarea instituției publice la autogestiune „Serviciul Național Unic pentru Apeluri de Urgență 112”, urmare a exercitării calității de fondator a instituției de către MAI - 49,0 mil. lei ;
  - dotarea bazei tehnico - materială a Procuraturii Anticorupție - 5,0 mil. lei.
- *reduceri de alocații în sumă de 411,5 mil. lei, în legătură cu:*
  - excluderea cheltuielilor destinate achitării plății unice cu caracter excepțional pentru angajații Ministerului Afacerilor Interne - 64,4 mil. lei;
  - diminuarea alocațiilor pentru prestații sociale - 66,9 mil. lei;
  - efectuarea expertizei medico-legală - 12,8 mil. lei;
  - achitarea serviciilor energetice și de locațiune - 31,7 mil. lei;
  - asigurarea activității curente a instituțiilor din domeniile justiției, ordinii publice și securității naționale - 27,5 mil. lei;

- diminuarea proiectelor de investiții capitale - 88,5 mil. lei;
- implementarea proiectelor finanțate din surse externe - 119,7 mil. lei.

În grupa dată de cheltuieli în anul 2024 vor fi în derulare 28 proiecte finanțate din surse externe cu un volum total de alocații de 34,8 mil. lei.

#### 5.4.4. Servicii în domeniul economiei

Pentru grupa funcțională „Servicii în domeniul economiei” în proiectul de buget pentru anul 2024 se prevăd alocații în sumă de 8 997,7 mil. lei sau 10,9% din cheltuielile bugetului de stat.

Cheltuielile și resursele grupei date în anii 2022-2024 se prezintă în tabelul care urmează:

	2022 executat	2023 aprobat (modificat)	2024 proiect	2024 proiect față de 2023 aprobat (modificat)	
				(+,-)	%
<b>Cheltuieli, total</b>	<b>9 539,8</b>	<b>9 130,4</b>	<b>8 997,7</b>	<b>-132,7</b>	<b>98,5</b>
<i>Ponderea în totalul cheltuielilor bugetului de stat, %</i>	<i>13,9</i>	<i>10,9</i>	<i>10,9</i>	<i>0,1</i>	<i>x</i>
cheltuieli curente	6 100,6	6 113,6	5 406,6	-707,0	88,4
cheltuieli capitale	3 439,2	3 016,8	3 591,1	574,3	119,0
<b>Resurse total,</b>	<b>9 539,8</b>	<b>9 130,4</b>	<b>8 997,7</b>	<b>-132,7</b>	<b>98,5</b>
<i>inclusiv:</i>					
resurse generale	6 799,3	6 727,0	6 203,1	-523,9	92,2
venituri colectate	315,8	245,1	508,6	263,5	207,5
resurse ale proiectelor finanțate din surse externe	2 424,7	2 158,3	2 286,0	127,7	105,9

Comparativ cu alocațiile aprobate (modificate) pentru anul 2023, în anul 2024 se prevede o micșorare de 132,7 mil. lei sau circa 1,5%, iar față de executat în anul 2022 - de 542,1 mil. lei sau circa 5,7 la sută.

Din alocațiile prevăzute pentru grupa dată, cheltuielile cu caracter instituțional (întreținerea curentă a instituțiilor bugetare) constituie 876,3 mil. lei sau 9,7%, dintre care cheltuieli de personal 831,2 mil. lei, iar 8 121,4 mil. lei sau 90,3% pentru programe de dezvoltare a ramurii.

Principalele programe de dezvoltare includ:

#### Domeniul Transport - 4 036,5 mil. lei

- fondul rutier - 2 505,6 mil. lei, dintre care 1 656,0 mil. lei pentru reparația și întreținerea drumurilor naționale și 849,6 mil. lei pentru întreținerea drumurilor locale, alocate autorităților publice locale de nivelul II.

Totodată, în anul 2024 vor fi în derulare 8 proiecte finanțate din surse externe cu un volum de alocații de 1 393,9 mil. lei.

#### Domeniul Agricultură - 2 742,5 mil. lei

- fondul național de dezvoltare a agriculturii și mediului rural - 1 600,0 mil. lei;

- dezvoltarea durabilă a sectoarelor fitotehnie și horticultură - 396,5 mil. lei, dintre care, cele mai importante sunt:

- protecție antigrindină - 128,9 mil. lei;
- testarea soiurilor de plante - 13,0 mil. lei;
- creșterea și sănătatea animalelor - 152,6 mil. lei;
- amenajarea, regenerarea, extinderea și protecția fondului forestier național - 111,0 mil. lei, dintre care *100,0 mil. lei* pentru Programul național de extindere și reabilitare a pădurilor;
- dezvoltarea viticulturii și vinificației - 39,8 mil. lei;
- sisteme de irigare și desecare - 7,0 mil. lei;
- conservarea și sporirea fertilității solului - 5,6 mil. lei.

Concomitent, în proiectul de buget sunt incluse alocații în sumă totală de 21,7 mil. lei pentru susținerea/subvenționarea instituțiilor publice la autogestiune, inclusiv pentru:

- Instituția Publică „Centrul Republican de Diagnostic Veterinar” - 18,0 mil. lei;
- Instituția Publică „Laboratorul central fitosanitar” - 3,0 mil. lei;
- Instituția Publică „Laboratorul central de testare a băuturilor alcoolice/nealcoolice și a produselor conservate” - 0,7 mil. lei.

În acest domeniu în anul 2024 vor fi în derulare *7 proiecte finanțate din surse externe* cu un volum de alocații de 397,4 mil. lei.

#### *Domeniul Energetic - 704,6 mil. lei*

- măsuri de eficiență energetică în sectorul rezidențial - 307,9 mil. lei;
- programul de subvenționare pentru eficientizarea consumului de resurse energetice - 14,2 mil. lei;
- contribuția guvernului la proiectele finanțate din surse externe - 56,2 mil. lei;
- fondul pentru eficiență energetică - 3,2 mil. lei.

Tot aici, vor fi în derulare 5 proiecte finanțate din surse externe cu un volum de alocații de 258,7 mil. lei.

#### *Domeniul Servicii economice generale - 611,4 mil. lei*

- susținerea de către stat a întreprinderilor mici și mijlocii - 198,8 mil. lei, dintre care:
  - Fondul de Dezvoltare și Accelerare a Economiei Durabile - 30,0 mil. lei;
  - Programul de re tehnologizare și eficiență energetică - 45,0 mil. lei;
  - Programul de atragere a remitențelor în economie PARE 1+2 - 25,0 mil. lei;
  - Programul de susținere a afacerilor cu potențial înalt de creștere și internaționalizare a acestora - 30,0 mil. lei;
  - Programul de suport a digitalizării IMM - 10,0 mil. lei;

- Programul „START pentru TINERI: o afacere durabilă la tine acasă” - 10,0 mil. lei;
- Fondul de garantare a creditelor pentru întreprinderile mici și mijlocii - 5,0 mil. lei.
- programul privind subvenționarea locurilor de muncă - 20,0 mil. lei;
- inventarierea, delimitarea, evaluarea și înregistrarea proprietății publice gestionate de Î.S. „Calea Ferată din Moldova” - 4,0 mil. lei.

Totodată, în proiectul de buget sunt incluse alocații în sumă totală de 39,2 mil. lei pentru susținerea/subvenționarea instituțiilor publice la autogestione, inclusiv pentru:

- Instituția Publică „Agenția de Investiții” - 18,1 mil. lei;
- Instituția Publică Centrul Național de Acreditare din Republica Moldova (MOLDAC) - 3,0 mil. lei;
- Instituția Publică Institutul Național de Metrologie - 12,9 mil. lei;
- Instituția Publică Institutul de Standardizare din Moldova - 5,2 mil. lei.

Tot aici, vor fi în derulare 2 proiecte finanțate din surse externe cu un volum de alocații de 236,0 mil. lei.

Domeniul Comunicații - 26,4 mil. lei, dintre care pentru asigurarea furnizării multiplexului de televiziune/radiofuziune digitală terestră 15,0 mil. lei.

Factorii principali care au influențat modificarea alocațiilor comparativ cu aprobat (modificat) 2023 sunt:

- *majorări de alocații în sumă de 546,2 mil. lei pentru:*
  - fondul pentru eficiență energetică în sectorul rezidențial - 307,9 mil. lei;
  - programul de subvenționare pentru eficientizarea consumului de resurse energetice - 14,2 mil. lei;
  - contribuția guvernului la proiectele finanțate din surse externe - 35,0 mil. lei;
  - pregătirea participării Republicii Moldova la Expoziția Mondială „Expo Osaka 2025” - 5,9 mil. lei;
  - programul național de împădurire/reabilitare - 26,1 mil. lei;
  - proiecte finanțate din surse externe - 127,7 mil. lei;
  - dezvoltarea bazei normative în construcții - 6,1 mil. lei.
- *reduceri de alocații în sumă de 678,9 mil. lei, dintre care:*
  - fondul rutier - 569,2 mil. lei;
  - susținerea de către stat a întreprinderilor mici și mijlocii - 43,2 mil. lei;
  - redistribuirea alocațiilor între grupe funcționale în legătură cu reorganizarea unor instituții din domeniul comunicații - 64,0 mil. lei;
  - fondul viei și vinului - 2,5 mil. lei.

#### 5.4.5. Protecția mediului

Pentru grupa funcțională „Protecția mediului” în proiectul de buget pentru anul 2024 se prevăd alocații în sumă de 508,0 mil. lei sau 0,6% din cheltuielile bugetului de stat.

Cheltuielile și resursele grupei date în anii 2022-2024 se prezintă în tabelul care urmează:

mil. lei

	2022 executat	2023 aprobat (modificat)	2024 proiect	2024 proiect față de 2023 aprobat (modificat)	
				(+,-)	%
<b>Cheltuieli, total</b>	<b>345,0</b>	<b>410,6</b>	<b>508,0</b>	<b>97,4</b>	<b>123,7</b>
<i>Pondere în totalul cheltuielilor bugetului de stat, %</i>	<i>0,5</i>	<i>0,5</i>	<i>0,6</i>	<i>0,1</i>	<i>x</i>
cheltuieli curente	269,1	291,3	312,5	21,2	107,3
cheltuieli capitale	75,9	119,3	195,5	76,2	163,9
<b>Resurse total,</b>	<b>345,0</b>	<b>410,6</b>	<b>508,0</b>	<b>97,4</b>	<b>123,7</b>
<i>inclusiv:</i>					
resurse generale	324,2	386,5	465,0	78,5	120,3
venituri colectate	12,5	7,0	8,8	1,8	125,7
resurse ale proiectelor finanțate din surse externe	8,3	17,1	34,2	17,1	200,0

Comparativ cu alocațiile aprobate (modificate) pentru anul 2023, în anul 2024 se prevede o majorare de 97,4 mil. lei sau circa 23,7%, iar față de executat în anul 2022 - de 163,0 mil. lei sau circa 47,2 la sută.

Din alocațiile prevăzute pentru grupa dată, cheltuielile cu caracter instituțional (întreținerea curentă a instituțiilor bugetare) constituie 151,3 mil. lei sau 30,0%, iar 356,7 mil. lei sau 70,0% sunt destinate pentru *programe de dezvoltare a ramurii, principalele fiind:*

- fondul național pentru mediu (fondul ecologic național) - 175,0 mil. lei;
- managementul integrat al deșeurilor și a substanțelor chimice - 11,6 mil. lei;
- protecția și gestionarea resurselor de apă, a inundațiilor și secetelor - 107,9 mil. lei, destinate inclusiv:

- reparației și întreținerii digurilor de protecție contra inundațiilor 62,7 mil. lei;

- punerea în siguranță și reabilitarea amenajărilor de la Nodul Hidrotehnic Costești-Stânca - 15,0 mil. lei;

- întreținerea corpurilor de apă de suprafață, a zonelor și fâșiilor de protecție - 25,0 mil. lei.

- protecția și conservarea biodiversității - 11,4 mil. lei;

- controlul și supravegherea respectării legislației de mediu - 50,8 mil. lei.

În grupa dată, în anul 2024 vor fi în derulare 9 proiecte finanțate din surse externe cu un volum de alocații de 34,2 mil. lei.

Factorii principali care au influențat modificarea alocațiilor comparativ cu aprobat (modificat) 2023 sunt:

- *majorări de alocații în sumă de 113,3 mil. lei pentru:*
  - Fondul Național pentru Mediu - 64,6 mil. lei;
  - implementarea proiecte finanțate din surse externe - 17,0 mil. lei;
  - contribuția Guvernului pentru implementarea proiectelor finanțate de către donatorii externi - 3,8 mil. lei;
  - asigurarea cheltuielilor pentru organizarea proiectelor de cercetare efectuate în bază de concurs (teme și proiecte independente pentru tineri savanți, programe tehnico-științifice internaționale, de transfer tehnologic) - 3,3 mil. lei.
- *reducerea de alocații în sumă de 15,9 mil. lei, în legătură cu optimizarea cheltuielilor instituționale.*

#### **5.4.6. Gospodăria de locuințe și gospodăria serviciilor comunale**

Pentru grupa funcțională „Gospodăria de locuințe și gospodăria serviciilor comunale” în proiectul de buget pentru anul 2024 se prevăd alocații în sumă de 546,6 mil. lei sau 0,7% din cheltuielile bugetului de stat.

Cheltuielile și resursele grupei date în anii 2022-2024 se prezintă în tabelul care urmează:

*mil. lei*

	2022 executat	2023 aprobat (modificat)	2024 proiect	2024 proiect față de 2023 aprobat (modificat)	
				(+,-)	%
<b>Cheltuieli, total</b>	<b>670,1</b>	<b>1 470,9</b>	<b>546,6</b>	<b>-924,3</b>	<b>37,2</b>
<i>Pondere în totalul cheltuielilor bugetului de stat, %</i>	<i>1,0</i>	<i>1,7</i>	<i>0,7</i>	<i>-1,1</i>	<i>x</i>
cheltuieli curente	492,8	780,1	46,9	-733,2	6,0
cheltuieli capitale	177,3	690,8	499,7	-191,1	72,3
<b>Resurse total,</b>	<b>670,1</b>	<b>1 470,9</b>	<b>546,6</b>	<b>-924,3</b>	<b>37,2</b>
<i>inclusiv:</i>					
resurse generale	654,0	1 276,8	335,5	-941,3	26,3
resurse ale proiectelor finanțate din surse externe	16,1	194,1	211,1	17,0	108,8

Comparativ cu alocațiile aprobate (modificate) pentru anul 2023, în anul 2024 se prevede o micșorare de 924,3 mil. lei sau circa 62,8%, iar față de executat în anul 2022 - de 123,5 mil. lei sau circa 18,4 la sută.

Alocațiile prevăzute pentru grupa dată sunt destinate pentru *programe de dezvoltare a ramurii, principalele fiind:*

- fondul național de dezvoltare regională și locală - 601,5 mil. lei;
- construcția locuințelor sociale - 15,2 mil. lei.

În grupa dată de cheltuieli în anul 2024 vor fi în derulare *3 proiecte finanțate din surse externe* cu un volum de alocații în sumă de 211,1 mil. lei.

Factorii principali care au influențat modificarea alocațiilor comparativ cu aprobat (modificat) 2023 sunt:

- *majorări de alocații în sumă de 143,3 mil. lei pentru:*
  - proiectul „Îmbunătățirea infrastructurii de apă în Moldova Centrală” - 73,4 mil. lei;
  - proiectul „Securitatea aprovizionării cu apă și canalizare în Moldova” - 54,2 mil. lei;
  - proiectul „Construcția locuințelor sociale III” - 13,2 mil. lei;
  - exproprierea pentru cauză de utilitate publică a bunurilor imobile (terenurilor) și a dreptului de folosință asupra bunurilor imobile (terenurilor) situate pe amplasamentul lucrărilor de interes național de construcție a apeductului magistral Chișinău – Strășeni – Călărași - 2,5 mil. lei.
- *reduceri de alocații în sumă de 1 067,6 mil. lei:*
  - Fondul național pentru dezvoltare regională și locală - 818,5 mil. lei;
  - redistribuirea alocațiilor Fondului Național pentru Mediu între grupe funcționale - 37,8 mil. lei;
  - proiectul „Asistență tehnică și financiară nerambursabilă acordată Republicii Moldova de către România” - 117,4 mil. lei.

#### 5.4.7 Ocrotirea sănătății

Pentru grupa funcțională „Ocrotirea sănătății” în proiectul de buget pentru anul 2024 se prevăd alocații în sumă de 9 138,6 mil. lei sau 11,1% din cheltuielile bugetului de stat.

Cheltuielile și resursele grupei date în anii 2022-2024 se prezintă în tabelul care urmează:

	2022 executat	2023 aprobat (modificat)	2024 proiect	2024 proiect față de 2023 aprobat (modificat)	
				(+,-)	%
<b>Cheltuieli, total</b>	<b>7 635,0</b>	<b>9 285,2</b>	<b>9 138,6</b>	<b>-146,6</b>	<b>98,4</b>
<i>dintre care transferuri acordate între instituțiile din cadrul bugetului de stat</i>	<i>1,4</i>	<i>1,6</i>	<i>1,3</i>	<i>-0,3</i>	<i>81,3</i>
<i>Pondere în totalul cheltuielilor bugetului de stat, %</i>	<i>11,1</i>	<i>11,0</i>	<i>11,1</i>	<i>0,1</i>	<i>x</i>
cheltuieli curente	7 344,3	8 283,1	8 593,0	309,9	103,7
cheltuieli capitale	290,7	1 002,1	545,6	-456,5	54,4
<b>Resurse total,</b>	<b>7 635,0</b>	<b>9 285,2</b>	<b>9 138,6</b>	<b>-146,6</b>	<b>98,4</b>
<i>inclusiv:</i>					
resurse generale	7 214,9	8 245,4	8 344,8	99,4	101,2
venituri colectate	199,0	198,5	209,1	10,6	105,3
resurse ale proiectelor finanțate din surse externe	221,1	841,3	584,7	-256,6	69,5

Din alocațiile prevăzute pentru grupa dată, cheltuielile cu caracter instituțional (întreținerea curentă a instituțiilor bugetare) constituie 49,5 mil. lei sau 0,5%, iar 2377,8 mil. lei sau 25,7% sunt destinate pentru *programe de dezvoltare a ramurii, principalele fiind:*

- pentru asistența medicală primară și menținerea sănătății angajaților din domeniile apărării naționale și afacerilor interne - 263,4 mil. lei (cu 7,7 mil. lei mai mult față de aprobat (modificat) 2023);

- managementul medicamentelor și dispozitivelor medicale - 50,6 mil. lei, inclusiv pentru Programul „Farmacie în comuna ta” 5,0 mil. lei (cu 2,9 mil. lei mai mult față de aprobat (modificat) 2023);

- asistența medicală specializată de ambulatoriu, reabilitare și recuperare - 143,2 mil. lei (cu 91,2 mil. lei mai puțin față de aprobat (modificat) 2023);

- servicii de sănătate publică și supravegherea de Stat a sănătății publice - 313,8 mil. lei (cu 13,9 mil. lei mai mult față de aprobat (modificat) 2023);

- medicina legală - 88,6 mil. lei (cu 16,2 mil. lei mai mult față de aprobat (modificat) 2023);

- cercetări științifice aplicate în domeniul sănătății publice și serviciilor medicale, în direcția strategică „Sănătate și biomedicină” - 43,0 mil. lei (cu 33,8 mil. lei mai mult față de aprobat (modificat) 2023).

*Programele naționale și speciale gestionate de Ministerul Sănătății - 556,4 mil. lei (cu 3,5 mil. lei mai mult față de aprobat (modificat) 2023) inclusiv:*

- programe de sănătate cu destinație specială - 341,4 mil. lei (cu 61,5 mil. lei mai mult față de aprobat (modificat) 2023);

- proiectul de susținere a Consiliului Național de Coordonare TB/SIDA - 1,1 mil. lei;

- activitatea serviciului de sânge - 83,7 mil. lei (cu 3,5 mil. lei mai mult față de aprobat (modificat) 2023);

- întreținerea Agenției de Transplant - 3,9 mil. lei;

- programul de profilaxie și control al infecției HIV/SIDA, al infecțiilor cu transmitere sexuală și al tuberculozei în Moldova - 126,3 mil. lei (cu 61,5 mil. lei mai mult față de aprobat (modificat) 2023).

*Dezvoltarea și modernizarea instituțiilor în domeniul ocrotirii sănătății - 544,7 mil. lei (cu 348,6 mil. lei mai puțin față de aprobat (modificat) 2023) inclusiv:*

- investiții capitale în active materiale în curs de execuție - 26,0 mil. lei (cu 83,2 mil. lei mai puțin față de aprobat (modificat) 2023);

- răspuns de urgență la Covid-19 - 404,8 mil. lei (cu 170,1 mil. lei mai mult față de aprobat (modificat) 2023);



- consolidarea bazei tehnico-materiale a instituțiilor medico-sanitare publice pentru care Ministerul Sănătății are calitatea de fondator - 61,4 mil. lei;
- modernizarea sectorului spitalicesc - 2,5 mil. lei;
- construcția spitalului regional „Bălți” - 50,0 mil. lei.

Totodată, în proiectul de buget pentru anul 2024, reieșind din spațiul fiscal disponibil în bugetul de stat, sunt incluse alocații pentru transferurile de la bugetul de stat către fondurile asigurării obligatorii de asistență medicală (FAOAM) și constituie 6 999,4 mil. lei sau 76,6% din alocațiile prevăzute la grupa dată, dintre care:

a) asigurarea obligatorie de asistență medicală a unor categorii de persoane neangajate pentru care Guvernul are calitatea de asigurat - 6 928,6 mil. lei;

b) realizarea programului național de ocrotire a sănătății „Controlul și profilaxia diabetului zaharat” - 150,6 mil. lei;

c) asigurarea obligatorie de asistență medicală a deținătorilor de terenuri agricole situate după traseul Râbnița-Tiraspol, conform legislației - 0,2 mil. lei.

De asemenea, comparativ cu alocațiile aprobate (modificate) pentru anul 2023, în anul 2024 se prevede o diminuare de 146,6 mil. lei sau circa 1,6%, iar față de executat în anul 2022 - o majorare de 1 503,6 mil. lei sau circa 19,7 la sută.

Factorii principali care au influențat modificarea alocațiilor comparativ cu aprobat (modificat) 2023 sunt:

• *majorări de alocații în sumă de 186,9 mil. lei pentru:*

- transferuri de la bugetul de stat către fondurile asigurării obligatorii de asistență medicală - 151,8 mil. lei;

- asigurarea cheltuielilor de personal generate de implementarea Legii nr. 270/2018 privind sistemul unic de salarizare în sectorul bugetar (politici trecătoare) - 18,1 mil. lei;

- consolidarea bazei tehnico-materiale - 9,9 mil. lei

- achiziționarea de lentile oftalmologice, proteze de genunchi și consumabili de laborator - 3,2 mil. lei;

- proiecte de cercetare, dezvoltare și inovare - 1,9 mil. lei;

- îmbunătățirea și modernizarea serviciilor medicale prestate - 1,8 mil. lei;

- activități de informare și comunicare - 0,2 mil. lei.

• *reduceri de alocații în sumă de 333,5 mil. lei, în legătură cu:*

- trecerea în subordinea Ministerului Muncii și Protecției Sociale a Centrului de Plasament și Reabilitare pentru Copii de Vârstă Fragedă și Centrului de Plasament Temporar și Reabilitare pentru Copii mun. Bălți - 69,0 mil. lei;

- încadrarea Centrului Republican de Reabilitare pentru Copii în sistemul asigurării obligatorii de asistență medicală - 35,3 mil. lei;

- implementarea proiectelor finanțate din surse externe - 226,5 mil. lei, ca urmare a finalizării unor proiecte, precum și a extinderii termenelor de implementare a proiectelor.

#### 5.4.8. Cultură, sport, tineret, culte și odihnă

Pentru grupa funcțională „Cultură, sport, tineret, culte și odihnă” în proiectul de buget pentru anul 2024 se prevăd alocații în sumă de 1 377,8 mil. lei sau 1,7% din cheltuielile bugetului de stat.

Cheltuielile și resursele grupei date în anii 2022-2024 se prezintă în tabelul care urmează:

*mil. lei*

	2022 executat	2023 aprobat (modificat)	2024 proiect	2024 proiect față de 2023 aprobat (modificat)	
				(+,-)	%
<b>Cheltuieli, total</b>	<b>1 074,9</b>	<b>1 343,1</b>	<b>1 377,8</b>	<b>34,7</b>	<b>102,6</b>
<i>Pondere în totalul cheltuielilor bugetului de stat, %</i>	<i>1,6</i>	<i>1,6</i>	<i>1,7</i>	<i>0,1</i>	<i>x</i>
cheltuieli curente	1 005,8	1 271,0	1 346,7	75,7	106,0
cheltuieli capitale	69,1	72,1	31,1	-41,0	43,1
<b>Resurse total,</b>	<b>1 074,9</b>	<b>1 343,1</b>	<b>1 377,8</b>	<b>34,7</b>	<b>102,6</b>
<i>inclusiv:</i>					
resurse generale	1 059,5	1 314,8	1 364,9	50,1	103,8
venituri colectate	11,2	11,4	10,5	-0,9	92,1
resurse ale proiectelor finanțate din surse externe	4,2	16,9	2,4	-14,5	14,2

Din alocațiile prevăzute pentru grupa dată, cheltuielile cu caracter instituțional (întreținerea curentă a instituțiilor bugetare) constituie 248,3 mil. lei sau 18,0%, iar 768,2 mil. lei sau 55,8% sunt destinate pentru *programe de dezvoltare a ramurii, principalele fiind:*

- cultura și protejarea patrimoniului cultural național - 415,0 mil. lei;
- televiziune și radiodifuziune - 188,2 mil. lei;
- susținerea cinematografilei - 12,9 mil. lei;
- susținerea culturii scrise - 7,4 mil. lei;
- sport - 120,5 mil. lei;
- activități în domeniul tineretului - 21,2 mil. lei;
- activități antidoping - 3,0 mil. lei.

*Transferurile cu destinație specială* de la bugetul de stat către autoritățile publice locale pentru finanțarea activității școlilor sportive constituie 361,2 mil. lei sau 26,2% din total pe grupă.

Totodată, în proiectul de buget sunt incluse alocații în sumă totală de 470,8 mil. lei pentru susținerea/subvenționarea instituțiilor publice la autogestiuie, inclusiv pentru:

- susținerea activității teatrelor, ciroului și organizațiilor concertistice - 281,0 mil. lei;

- Instituția Publică Națională a Audiovizualului Compania „Teleradio-Moldova” - 185,8 mil. lei;

- Instituțiile Publice „Publicația periodică revista lunară „Noi””, „Publicația periodică revista „Alunelul”” și „Publicația periodică săptămânalul „Florile Dalbe”” - 2,4 mil. lei;

- Instituția Publică „Muzeul de istorie a evreilor din Republica Moldova” - 1,6 mil. lei.

Astfel, în cadrul grupei respective se prevăd alocații pentru:

- desfășurarea Calendarului măsurilor sportive - 57,0 mil. lei;

- acordarea bursei sportivilor de performanță - 26,0 mil. lei;

- acordarea premiilor sportivilor pentru performanțele deosebite obținute în competițiile sportive - 22,0 mil. lei;

- asigurarea compensațiilor bănești pentru cadrele didactice din învățământul general - 5,0 mil. lei;

- susținerea programului de granturi pentru inițiativele tinerilor la nivel local - 1,5 mil. lei;

- acordarea indemnizației de merit pentru oamenii de creație - 35,1 mil. lei, (pentru 250 persoane);

- implementarea măsurilor centralizate de sprijin a domeniului culturii - 29,6 mil. lei;

- realizarea Programului național „Voucher Cultural” - 10,0 mil. lei;

- realizarea proiectelor de investiții capitale - 5,3 mil. lei;

- realizarea Programului Diplomație Culturală - 5,0 mil. lei;

- implementarea măsurilor centralizate de sprijin a mass-mediei - 5,0 mil. lei;

- implementarea 2 proiecte finanțate din surse externe - 2,4 mil. lei;

- implementarea Programului Național Cluburile de Lectură - 1,5 mil. lei;

- acordarea Premiului Național pentru contribuția substanțială cu impact considerabil la dezvoltarea societății, științei, tehnologiilor, culturii, artei și a sportului - 1,1 mil. lei;

- asigurarea activităților de informare și comunicare a Ministerului Culturii - 0,5 mil. lei.

Ținând cont de majorările și diminuările în sector, în anul 2024 se prevede o majorare de 34,7 mil. lei sau circa 2,6% comparativ cu aprobat (modificat) 2023, iar față de executat în anul 2022 - de 302,9 mil. lei sau circa 28,2 la sută.

Factorii principali care au influențat modificarea alocațiilor comparativ cu aprobat (modificat) 2023 sunt:

- *majorări de alocații în sumă de 168,1 mil. lei pentru:*

- asigurarea cheltuielilor de personal generate de implementarea Legii nr.270/2018 privind sistemul unic de salarizare în sectorul bugetar - 57,8 mil. lei dintre care 50,3 mil. lei - costul majorării valorii de referință și claselor de salarizare personalului de specialitate specific din domeniul culturii din cadrul teatrelor, circurilor și organizațiilor concertistice în care Ministerul Culturii are calitatea de fondator;
- deschiderea secțiilor sportive noi și înființarea a 3 școli sportive noi în subordinea autorităților publice locale de nivelul întâi și nivelul al doilea, finanțate din transferuri cu destinație specială de la bugetul de stat către bugetele locale - 13,6 mil. lei;
- indexarea volumului subvențiilor acordate din bugetul de stat pentru furnizori publici de servicii media - 41,4 mil. lei;
- implementarea măsurilor centralizate de sprijin a domeniului culturii - 29,6 mil. lei;
- indexarea indemnizațiilor de merit persoanelor de creație - 5,4 mil. lei;
- implementarea măsurilor centralizate de sprijin a mass-mediei - 5,0 mil. lei;
- amenajarea sălii de spectacol a Teatrului Național de Operă și Balet „Maria Bieșu” - 5,0 mil. lei;
- implementarea Programului Diplomatie Culturală - 3,0 mil. lei;
- reabilitarea Conacului cu parc dendrologic al lui A. I. Pommer, satul Țaul, raionul Dondușeni - 2,0 mil. lei;
- crearea și asigurarea activității Arhivei Naționale de Film - 2,0 mil. lei;
- acordarea Premiului Național pentru contribuția substanțială cu impact considerabil la dezvoltarea societății, științei, tehnologiilor, culturii, artei și a sportului - 1,1 mil. lei;
- implementarea Programului Național Cluburile de Lectură - 1,0 mil. lei;
- crearea condițiilor de acces în muzee pentru persoanele cu dizabilități - 1,0 mil. lei;
- asigurarea activităților de informare și comunicare a Ministerului Culturii – 0,2 mil. lei.
- *reduceri de alocații în sumă de 133,4 mil. lei, în legătură cu excluderea cheltuielilor de o singură dată, dintre care 12,4 mil. lei - plata unică cu caracter excepțional acordată personalului din cadrul instituțiilor sportive.*

#### 5.4.9. Învățământ

Pentru grupa funcțională „Învățământ” în proiectul de buget pentru anul 2024 se prevăd alocații în sumă de 17 386,5 mil. lei sau 21,1% din cheltuielile bugetului de stat.

Cheltuielile și resursele grupei date în anii 2022-2024 se prezintă în tabelul care urmează:

mil. lei

	2022 executat	2023 aprobat (modificat)	2024 proiect	2024 proiect față de 2023 aprobat (modificat)	
				(+,-)	%
<b>Cheltuieli, total</b>	<b>14 669,8</b>	<b>17 910,8</b>	<b>17 386,5</b>	<b>-524,3</b>	<b>97,1</b>
<i>Pondere în totalul cheltuielilor bugetului de stat, %</i>	<i>21,4</i>	<i>21,3</i>	<i>21,1</i>	<i>-0,2</i>	<i>x</i>
cheltuieli curente	14 461,4	17 583,6	17 059,0	-524,6	97,0
cheltuieli capitale	208,4	327,2	327,5	0,3	100,1
<b>Resurse total,</b>	<b>14 669,8</b>	<b>17 910,8</b>	<b>17 386,5</b>	<b>-524,3</b>	<b>97,1</b>
<i>inclusiv:</i>					
resurse generale	14 492,8	17 671,2	17 063,0	-608,2	96,6
venituri colectate	26,9	28,8	27,6	-1,2	95,8
resurse ale proiectelor finanțate din surse externe	150,1	210,8	295,9	85,1	140,4

Din alocațiile prevăzute pentru grupa dată, cheltuielile cu caracter instituțional (întreținerea curentă a instituțiilor bugetare) constituie 571,5 mil. lei sau 3,3%, iar 2 944,3 mil. lei sau 16,9% sunt destinate pentru *programe de dezvoltare a ramurii, principalele fiind:*

- asigurarea elevilor cu manuale școlare - 60,8 mil. lei;
- asigurarea alimentării elevilor din instituțiile de învățământ liceal și profesional tehnic secundar din subordinea Ministerului Educației, Culturii și Cercetării - 58,1 mil. lei;
- Planul (Comanda de Stat) pentru pregătirea cadrelor de specialitate - 2 072,7 mil. lei, inclusiv granturi acordate - 45,5 mii lei;
- asigurarea cu burse a elevilor și studenților din instituțiile de învățământ - 375,8 mil. lei;
- implementarea a două proiecte finanțate din surse externe - 295,9 mil. lei;
- implementarea proiectelor de renovare/construcției a blocurilor sanitare în instituțiile de învățământ primar, gimnazial și liceal - 26,2 mil. lei;
- desfășurarea examenelor de absolvire - 14,9 mil. lei;
- susținerea elevilor dotați - 13,9 mil. lei;
- asigurarea funcționării limbilor - 11,6 mil. lei;
- cotizații la organisme internaționale - 4,6 mil. lei;
- curriculum școlar - 2,8 mil. lei;
- realizarea proiectelor de investiții capitale - 3,0 mil. lei;

- asigurarea compensațiilor bănești pentru cadrele didactice din învățământul general din subordinea Ministerului Educației și Cercetării - 2,1 mil. lei;

- organizarea odihnei de vară pentru copii - 1,9 mil. lei.

Totodată, în proiectul de buget sunt incluse alocații pentru *transferurile cu destinație specială* de la bugetul de stat către autoritățile publice locale pentru finanțarea instituțiilor de învățământ în volum de 13 870,7 mil. lei sau 79,8% din totalul alocațiilor prevăzute pentru grupa dată.

Ținând cont de majorările și diminuările în sector, în anul 2024 se prevede o diminuare de 524,3 mil. lei sau circa 2,9% comparativ cu aprobat (modificat) 2023, iar față de executat în anul 2022 - o majorare de 2 716,7 mil. lei sau circa 18,5 la sută.

Factorii principali care au influențat modificarea alocațiilor comparativ cu aprobat (modificat) 2023 sunt:

• *majorări de alocații în sumă de 451,6 mil. lei pentru:*

- implementarea proiectelor finanțate din surse externe - 85,1 mil. lei;

- reconfigurarea prin reconceptualizarea statutului serviciilor raionale/municipale de asistență psihopedagogică și transformarea acestora în calitate de structuri componente ale Centrului Republican de Asistență Psihopedagogică - 67,7 mil. lei;

- asigurarea majorării normelor financiare pentru alimentarea copiilor și elevilor din instituțiile de învățământ - 59,3 mil. lei, inclusiv pentru instituțiile de învățământ finanțate din contul transferurilor cu destinație specială de la bugetul de stat către bugetele locale - 55,1 mil. lei;

- majorarea cuantumului burselor elevilor și studenților din instituțiile de învățământ, inclusiv dublarea burselor de merit și burselor studenților cu profil pedagogic din cadrul instituțiilor de învățământ superior - 47,9 mil. lei;

- desfășurarea procesului educațional în cadrul instituțiilor de învățământ finanțate din contul transferurilor cu destinație specială de la bugetul de stat către bugetele locale - 132,3 mil. lei, dintre care 31,7 mil. lei pentru deschiderea grupelor noi în cadrul instituțiilor de educație timpurie și instituțiilor de învățământ extrașcolar;

- perfecționarea cadrelor didactice - 18,4 mil. lei;

- asigurarea implementării Legii nr.270/2018 privind sistemul unic de salarizare în sectorul bugetar pentru instituțiile de învățământ - 15,4 mil. lei;

- asigurarea elevilor cu manuale școlare - 8,0 mil. lei;

- asigurarea funcționalității Institutului Național pentru Educație și Leadership - 7,2 mil. lei;

- asigurarea găzduirii a cea de-a 8-a ediție a Olimpiadei Europene de Informatică pentru Juniori - 3,0 mil. lei;

- susținerea elevilor de performanță înaltă - 2,8 mil. lei, inclusiv pentru instituțiile de învățământ finanțate din contul transferurilor cu destinație specială de la bugetul de stat către bugetele locale - 0,4 mil. lei;

- crearea condițiilor adecvate în cadrul instituțiilor de învățământ din subordinea autorităților publice centrale - 2,5 mil. lei;

- majorarea cuantumului soldei elevilor și studenților din cadrul instituțiilor de învățământ din domeniile militare, securității și ordinii publice - 2,0 mil. lei.

• *reduceri de alocații în sumă de 975,9 mil. lei, în legătură cu:*

- identificarea economiilor în urma analizei cheltuielilor grupei date - 511,8 mil. lei;

- excluderea cheltuielilor de o singură dată - 444,6 mil. lei, dintre care plata unică cu caracter excepțional - 411,7 mil. lei;

- implementarea proiectelor de investiții capitale - 13,5 mil. lei;

- contribuția Guvernului pentru implementarea proiectelor finanțate din surse externe - 6,0 mil. lei, inclusiv investiții capitale - 2,0 mil. lei.

În grupa dată de cheltuieli în anul 2024 vor fi în derulare 2 proiecte finanțate din surse externe, inclusiv:

1) Proiectul „*Învățământul superior*” cu un volum de alocații de 236,8 mil. lei, din contul contribuției din împrumuturi externe destinate implementării următoarelor măsuri:

- elaborarea unui sistem electronic unificat de admitere în învățământul superior (e-admitere);

- elaborarea Sistemului Informațional al Pieței Muncii;

- elaborarea și revizuirea Standardelor de Calificare;

- implementarea studiului de urmărire a traseului absolvenților de studii superioare.

2) Proiectul „*Îmbunătățirea calității educației*” cu un volum de alocații de 59,1 mil. lei, din contul contribuției din împrumuturi și granturi externe destinate implementării următoarelor măsuri:

- îmbunătățirea calității practicilor de predare;

- îmbunătățirea calității mediului de învățare în instituțiile participante;

- consolidarea capacității de gestionare a sectorului educațional și răspuns la criza refugiaților.

#### **5.4.10. Protecție socială**

Pentru grupa funcțională „*Protecție socială*” în proiectul de buget pentru anul 2024 se prevăd alocații în sumă de 21 497,4 mil. lei sau 26,1% din cheltuielile bugetului de stat.

Cheltuielile și resursele grupei date în anii 2022-2024 se prezintă în tabelul care urmează:

*mil. lei*

	2022 executat	2023 aprobat (modificat)	2024 proiect	2024 proiect față de 2023 aprobat (modificat)	
				(+,-)	%
<b>Cheltuieli, total</b>	<b>18 807,0</b>	<b>22 034,8</b>	<b>21 497,4</b>	<b>-537,4</b>	<b>97,6</b>
<i>Pondere în totalul cheltuielilor bugetului de stat, %</i>	27,4	26,2	26,1	-0,1	x
cheltuieli curente	18 778,2	22 021,6	21 444,0	-577,6	97,4
cheltuieli capitale	28,8	13,2	53,4	40,2	404,5
<b>Resurse total,</b>	<b>18 807,0</b>	<b>22 034,8</b>	<b>21 497,4</b>	<b>-537,4</b>	<b>97,6</b>
<i>inclusiv:</i>					
resurse generale	18 460,6	21 819,9	21 474,9	-345,0	98,4
venituri colectate	221,4	114,5	22,5	-92,0	19,7
resurse ale proiectelor finanțate din surse externe	125,0	100,4		-100,4	

Din alocațiile prevăzute pentru grupa dată, cheltuielile destinate pentru *programele de dezvoltare a ramurii* constituie 3 079,1 mil. lei, principalele fiind:

- reforma sistemului de asistență socială „Restart” (aprobată prin Legea nr. 256/2023), care prevede preluarea competențelor din domeniul asistenței sociale de la autoritățile publice locale de nivelul al doilea (cu excepția municipiului Chișinău și a unității teritoriale autonome Găgăuzia) și exercitarea acestora prin intermediul a 10 Agenții teritoriale de asistență socială create în subordinea Ministerului Muncii și Protecției Sociale, care vor implementa direct și prin intermediul structurilor teritoriale de asistență socială, politica de stat în domeniul asistenței sociale - 1 230,0 mil. lei;

- acordarea compensațiilor pentru achitarea facturilor la energie destinate consumatorilor vulnerabili de energie - 700,0 mil. lei și pentru achitarea compensației la energie sub formă de plată monetară consumatorului - 777,1 mil. lei, din Fondul de reducere a vulnerabilității energetice;

- susținerea tinerilor specialiști cu studii medicale și farmaceutice, cu studii în medicină veterinară, susținerea cadrelor didactice tinere plasați în câmpul muncii - 93,6 mil. lei;

- indexarea depunerilor bănești ale cetățenilor în Banca de Economii - 15,0 mil. lei;

- realizarea Programului de stat „Prima casă” - 160,0 mil. lei;

- măsuri de protecție socială a șomerilor - 34,1 mil. lei;

- acordarea subvențiilor pentru susținerea parțială a activității Asociațiilor Obștești - 8,7 mil. lei;

- subvenții pentru Instituția Publică „Centrul Republican Experimental Protezare, Ortopedie și Reabilitare” - 60,6 mil. lei.



Ponderea cea mai semnificativă sau 85,6% în totalul grupei constituie transferurile de la bugetul de stat către bugetul asigurărilor sociale de stat pentru anul 2024 în sumă totală de 18 405,2 mil. lei. Din transferurile de la bugetul de stat către bugetul asigurărilor sociale de stat 35,7% sau 6 578,9 mil. lei sunt direcționate pentru acoperirea deficitului bugetului asigurărilor sociale de stat, cu 887,6 mil. lei mai mult față de aprobat (modificat) 2023 și 11 676,2 mil. lei sau 63,4% pentru plata prestațiilor sociale, cu 727,7 mil. lei mai mult. Modificarea volumului alocațiilor pentru plata prestațiilor sociale este condiționată de modificarea numărului de beneficiari, mărimea media a prestațiilor, precum și unele politici noi aprobate prin Legea pentru modificarea unor acte normative nr. 241/2023, dintre care pot fi enunțate:

✓ majorarea cuantumului indemnizației unice la nașterea copilului în corelare cu valoarea monetară a coșului minim de bunuri necesare la nașterea copilului, calculată pentru anul precedent de la 10 932,0 lei până la 12 444,0 lei - 50,4 mil. lei;

✓ acordarea compensațiilor la energie sub formă de plată monetară, care presupune integrarea a 2 instrumente actuale menite să susțină cetățenii în perioada rece a anului: ajutorul pentru perioada rece a anului (APRA) și compensațiile în factură, conform Legii pentru modificarea unor acte normative nr.261/2023, prin care au fost operate modificări în Legea nr. 241/2022 privind Fondul de reducere a vulnerabilității energetice și Legea nr. 133/2008 cu privire la ajutorul social -7,1 mil. lei;

✓ stabilirea și plata ajutorului material anual pentru protecția socială suplimentară a unor categorii de populație prin transferuri de la bugetul de stat către bugetul asigurărilor sociale de stat, conform Legii nr.256/2023 pentru modificarea unor acte normative (reforma sistemului de asistență socială „Restart”) - 9,9 mil. lei;

✓ indemnizația unică pentru perioada de încredințare a copilului adoptabil (concediu pentru 60-90 zile 60% din baza de calcul), indemnizația unică pentru copilul adoptat sau luat în plasament în serviciu de tutelă/curatelă, indemnizația pentru creșterea copilului cu vârsta mai mare de 3 ani adoptat s-au luat în plasament în serviciu de tutelă/curatelă - 12,1 mil. lei.

*Transferurile cu destinație specială către bugetele locale pentru asistența socială* au fost estimate în sumă de 281,4 mil. lei, ceea ce constituie cu 338,6 mil. lei mai puțin față de aprobat (modificat) 2023, factorul principal care a condiționat această reducere constituie reforma sistemului de asistență socială „Restart” (aprobată prin Legea nr. 256/2023), care prevede preluarea competențelor din domeniul asistenței sociale de la autoritățile publice locale de nivelul al doilea (cu excepția municipiului Chișinău și a unității teritoriale autonome Găgăuzia).

Ținând cont de majorările și diminuările în sector, în anul 2024 se prevede o diminuare a alocațiilor de 537,4 mil. lei sau circa 2,4% comparativ cu aprobat (modificat) 2023, iar față de executat în anul 2022 - o majorare de 2 690,4 mil. lei sau circa 14,3 la sută.

Factorii principali care au influențat modificarea alocațiilor comparativ cu anul 2023 sunt:

- *majorări de alocații în sumă de 2 842,6 mil. lei pentru:*

- asigurarea transferurilor de la bugetul de stat către bugetul asigurărilor sociale de stat, pentru plata prestațiilor sociale și acoperirea deficitului bugetului asigurărilor sociale de stat - 1 612,6 mil. lei;

- reforma sistemului de asistență socială „Restart” (aprobată prin Legea nr. 256/2023) -1 230,0 mil. lei;

- *reduceri de alocații în sumă de 3 380,0 mil. lei, în legătură cu:*

- diminuarea cheltuielilor pentru compensarea diferenței de tarife, conform facturilor de gaze naturale și agentului termic (Fondul de reducere a vulnerabilității) - 2 858,0 mil. lei;

- reducerea cheltuielilor Fondului de susținerea a populației, ca urmare a anulării unor tipuri de venituri ale fondului, precum și transferul competențelor către MMPS (reforma Restart) - 93,7 mil. lei;

- diminuarea transferurilor cu destinație specială către bugetele locale, în legătură cu reforma sistemului de asistență socială „Restart” prin care s-au preluat competențele din domeniul asistenței sociale de la autoritățile publice locale de nivelul al doilea către bugetul de stat -338,6 mil. lei;

- diminuarea cheltuielilor din proiectele finanțate din surse externe - 89,7 mil. lei.

## ***5.5. Raporturile dintre bugetul de stat și componentele bugetului public național***

### ***5.5.1. Transferurile către bugetele locale***

Pentru anul 2024 raporturile între bugetul de stat cu bugetele locale sunt stabilite în baza Legii nr. 397/2003 privind finanțele publice locale, Codul fiscal nr.1163/1997, Legii privind sistemul unitar de salarizare în sectorul bugetar nr.270/2018, precum și alte acte normative.

Astfel, raporturile dintre bugetul de stat și bugetele locale se rezumă la:

1. transferuri cu destinație generală;
2. transferuri cu destinație specială.

Conform calculelor efectuate pentru anul 2024 volumul total al transferurilor de la bugetul de stat către bugetele locale se cifrează la 17 902,6 mil. lei, dintre care:

- transferuri cu destinație generală - 1 827,2 mil. lei;
- transferurile cu destinație specială - 15 363,5 mil. lei;
- alte transferuri curente cu destinație generală - 711,9 mil. lei.

#### *Transferuri cu destinație generală*

Suma transferurilor cu destinație generală de la bugetul de stat către bugetele locale de ambele nivele efectuate din fondul de susținere financiară a unităților administrativ-teritoriale sunt calculate, conform legii, pe bază de formulă distinctă pentru fiecare UAT de nivelul întâi și nivelul al doilea, pe baza datelor conform execuției bugetare din anul 2022 și constituie 1 827,2 mil. lei, cu 437,7 mil. lei sau cu 19,3% mai puțin comparativ cu suma transferurilor precizate pentru anul 2023.

Fondul de susținere financiară a UAT se formează din impozitul pe venitul persoanelor fizice, nealocat sub formă de defalcări la bugetele locale, care pentru anul 2024, conform execuției bugetare din anul 2022, constituie 2 173,5 mil. lei. Totodată, fondul de susținere financiară a UAT a fost suplimentat cu o cotă-parte de 10% din impozitul pe venitul obținut din activitatea de întreprinzător încasat în anul 2022 în volum de 607,7 mil. lei.

Transferurile cu destinație generală de la bugetul de stat pentru bugetele locale de nivelul al doilea sunt în diminuare comparativ cu anul 2023, având în vedere preluarea competențelor din domeniul asistenței sociale de la autoritățile publice locale de nivelul al doilea (cu excepția municipiului Chișinău și a unității teritoriale autonome Găgăuzia) și exercitarea acestora prin intermediul a 10 Agenții teritoriale de asistență socială create în subordinea Ministerului Muncii și Protecției Sociale, care vor implementa direct și prin intermediul structurilor teritoriale de asistență socială, politica de stat în domeniul asistenței sociale, având la bază reglementările Legii nr. 256/2023 pentru modificarea unor acte normative.

#### *Transferuri cu destinație specială*

Conform prevederilor Legii nr. 397/2003 privind finanțele publice locale, transferurile cu destinație specială de la bugetul de stat către bugetele locale se alocă pentru finanțarea:

- a) învățământului preșcolar, primar, secundar-general, special și complementar (extrașcolar);
- b) competențelor delegate autorităților administrațiilor publice locale (în continuare - APL);
- c) infrastructurii drumurilor de interes raional (municipal);
- d) altor măsuri speciale.

Totodată, ținând cont că școlile sportive sunt instituții de învățământ extrașcolar, finanțarea acestora, la fel, se efectuează din contul transferurilor cu destinație specială.

#### *Transferuri cu destinație specială pentru învățământ*

Suma transferurilor cu destinație specială pentru instituțiile de învățământ constituie 13 870,7 mil. lei, cu 616,3 mil. lei mai puțin comparativ cu suma transferurilor precizate pentru anul 2023.

Calculul transferurilor cu destinație specială de la bugetul de stat către bugetele locale pentru acoperirea cheltuielilor din *învățământ* pentru anul 2024 a fost efectuat după cum urmează:

1. transferurile cu destinație specială pentru *învățământul preșcolar* pentru fiecare unitate administrativ-teritorială au fost calculate în baza transferurilor stabilite pentru anul 2023 pentru nivelul de învățământ respectiv. Totodată, transferurile cu destinație specială pentru învățământul preșcolar au fost:

- majorate cu mijloace financiare pentru deschiderea grupelor noi - 30,3 mil. lei;

- suplimentate cu alocații pentru majorarea normelor financiare pentru alimentarea copiilor și elevilor - 33,1 mil. lei;

- diminuate cu mijloacele financiare ce țin de compensațiile bănești anuale în mărime de 4000 lei pentru personalul de conducere și didactic din instituțiile de învățământ general public, conform prevederilor Hotărârii Guvernului nr.969/2018, în baza numărului de beneficiari prezentat de Ministerul Educației și Cercetării - 1,3 mil. lei;

- diminuate prin excluderea cheltuielilor de o singură dată - 189,1 mil. lei, dintre care *96,7 mil. lei* - plata unică cu caracter excepțional acordată personalului din cadrul instituțiilor de învățământ.

De asemenea, transferurile cu destinație specială pentru învățământul preșcolar au fost ajustate cu propunerile de redistribuire a transferurilor cu destinație specială între bugetele locale, înaintate în baza deciziilor autorităților reprezentative și deliberative, ca urmare a reorganizărilor instituțiilor de învățământ (raioanele Cantemir, Criuleni, Ocnița și Ungheni).

2. Transferurile cu destinație specială pentru *învățământul primar și secundar* includ transferuri categoriale pentru școli primare, gimnaziile și licee, calculate după Metodologia de finanțare în bază de cost standard per elev, aprobată prin Hotărârea Guvernului nr. 868/2018.

Totodată, transferurile cu destinație specială pentru învățământul primar și secundar au fost:

- ajustate cu cheltuielile medii aprobate per beneficiar, în baza numărului de elevi prezentat de Ministerul Educației și Cercetării - 55,3 mil. lei;

-majorate cu suma de 100,0 mil. lei pentru consolidarea financiară a instituțiilor de învățământ;

-suplimentate cu alocații pentru majorarea normelor financiare pentru alimentarea copiilor și elevilor - 21,4 mil. lei;

-diminuate cu mijloacele financiare ce țin de compensațiile bănești anuale în mărime de 4000 lei pentru personalul de conducere și didactic din instituțiile de învățământ general public, conform prevederilor Hotărârii Guvernului nr.969/2018, în baza numărului de beneficiari prezentat de Ministerul Educației și Cercetării - 0,9 mil. lei;

-diminuate prin excluderea cheltuielilor de o singură dată - 383,7 mil. lei, dintre care 228,9 mil. lei - plata unică cu caracter excepțional acordată personalului din cadrul instituțiilor de învățământ.

Cuquantumul normativului valoric pentru un „elev ponderat” și a normativului valoric pentru o instituție, luat în calcul la stabilirea transferurilor categoriale constituie 19 020,0 lei și respectiv 1 022 594,0 lei.

De asemenea, pentru acordarea dejunurilor calde elevilor, conform prevederilor Hotărârii Guvernului nr.234/2005 „Cu privire la alimentarea elevilor”, s-a luat în calcul numărul elevilor claselor I-IV, la situația din 1 octombrie 2022 (disponibil de facto la sfârșitul perioadei de gestiune) și norma de alimentație de 16,5 lei/zi pentru un elev calculată pentru 171 zile de alimentație.

Pentru unele instituții de învățământ secundar din unele localități ale raioanelor Anenii Noi, Căușeni și Dubăsari, amplasate în zona de securitate, au fost luați în calcul și elevii din clasele V-XII, la situația din 1 octombrie 2022 (disponibil de facto la sfârșitul perioadei de gestiune), sunt alocate transferuri cu destinație specială în mărime de 4,1 mil. lei.

În legătură cu particularitățile specifice din planurile de învățământ privind *studierea limbilor minorităților naționale* și pentru studierea istoriei, culturii și tradițiilor poporului sunt luate în calcul mijloace financiare pentru acest scop în volum de 43,3 mil. lei.

Referitor la organizarea învățământului gimnazial și liceal pentru deținuții minori din penitenciare (municipiile Chișinău și Bălți și raioanele Cahul, Hâncești și Rezina), transferurile cu destinație specială includ mijloace pentru achitarea salariilor profesorilor, care activează în clasele din penitenciarele respective în mărime de 1,7 mil. lei.

Transferurile cu destinație specială pentru învățământ includ și mijloace financiare pentru *organizarea și desfășurarea examenelor de absolvire*, în conformitate cu noile prevederi ale Hotărârii Guvernului nr. 391/2014 „Cu privire la acțiunile de organizare și desfășurare a examenelor de absolvire a nivelurilor de învățământ” în mărime de 7,6 mil. lei.

Suplimentar, au fost prevăzute mijloace financiare pentru personalul școlilor primare, gimnaziilor și liceelor din partea stângă a Nistrului din raionul Dubăsari, satul Varnița din raionul Anenii Noi și din satele Copanca și Hagimus raionul Căușeni, care beneficiază de salariul de bază majorat cu 4 clase de salarizare succesive, determinat în condițiile Legii privind sistemul unitar de salarizare în sectorul bugetar nr. 270/2018 în mărime de 3,7 mil. lei.

Pentru *liceele-internat cu profil sportiv* s-a luat în calcul numărul elevilor claselor V-XII, la sfârșitul perioadei de gestiune potrivit Raportului privind îndeplinirea planului de rețea, state și contingente în instituțiile de învățăminte primar și secundar general pe anul 2023, norma de alimentație de 81,60 lei/zi pentru anul 2024, calculată pentru 273 zile de alimentație.

3. Transferurile cu destinație specială pentru *învățământul special* au fost calculate în baza transferurilor stabilite pentru anul 2023 pentru respectivele instituții. Totodată, transferurile pentru învățământul special au fost:

- suplimentate cu alocații pentru majorarea normelor financiare pentru alimentarea copiilor și elevilor - 0,6 mil. lei;

- diminuate cu mijloacele financiare ce țin de compensațiile bănești anuale în mărime de 4000 lei pentru personalul de conducere și didactic din instituțiile de învățământ general public, conform prevederilor Hotărârii Guvernului nr.969/2018, în baza numărului de beneficiari prezentat de Ministerul Educației și Cercetării - 0,1 mil. lei;

- diminuate prin excluderea cheltuielilor de o singură dată - 6,2 mil. lei, dintre care *1,3 mil. lei* - plata unică cu caracter excepțional acordată personalului din cadrul instituțiilor de învățământ.

4. Transferurile cu destinație specială pentru *învățământul extrașcolar și odihna de vară* au fost calculate în baza transferurilor stabilite pentru anul 2023 pentru instituțiile/măsurile respective. Totodată, transferurile cu destinație specială pentru învățământul extrașcolar au fost:

- majorate cu mijloace financiare pentru deschiderea grupelor noi - 1,4 mil. lei;

- suplimentate cu mijloacele financiare ce țin de compensațiile bănești anuale în mărime de 4000 lei pentru personalul de conducere și didactic din instituțiile de învățământ general public, conform prevederilor Hotărârii Guvernului nr. 969/2018, în baza numărului de beneficiari prezentat de Ministerul Educației și Cercetării - 0,1 mil. lei;

- majorate cu mijloace financiare pentru susținerea elevilor dotați - 0,4 mil. lei.

#### *Transferuri cu destinație specială pentru școlile sportive*

Suma transferurilor cu destinație specială pentru școlile sportive constituie 361,2 mil. lei, cu 20,4 mil. lei mai puțin comparativ cu suma transferurilor precizate pentru anul 2023.

Totodată, transferurile cu destinație specială pentru școlile sportive au fost:

- majorate cu mijloace financiare alocate pentru deschiderea secțiilor sportive noi și înființarea a 3 școli sportive noi, în urma examinării solicitărilor înaintate de către autoritățile publice locale - 13,6 mil. lei;

- diminuate cu 34,0 mil. lei, în legătură cu excluderea cheltuielilor de o singură dată, dintre care 9,8 mil. lei - plata unică cu caracter excepțional acordată personalului din cadrul școlilor sportive.

#### *Transferuri pentru unele plăți sociale, indemnizații și servicii sociale*

La estimarea transferurilor cu destinație specială la ramura „Protecție socială” s-a ținut cont de reglementările Legii nr. 256/2023 pentru modificarea unor acte normative (reforma sistemului de asistență socială „Restart”).

Potrivit modificărilor la art.4 alin.2 din Legea privind descentralizarea administrativă nr. 435/2006 din competențele proprii ale autorităților publice locale de nivelul al doilea, sunt excluse administrarea unităților de asistență socială de interes raional și dezvoltarea și gestionarea serviciilor sociale comunitare pentru categoriile social-vulnerabile, monitorizarea calității serviciilor sociale, care vor trece în responsabilitatea Agențiilor Teritoriale de Asistență Socială (ATAS).

Prevederile respective vor constitui domenii proprii de activitate doar pentru autoritățile administrației publice ale municipiului Chișinău și ale unității teritoriale autonome Găgăuzia.

În acest context, Agențiile teritoriale de asistență socială/autoritățile administrației publice ale municipiului Chișinău și unității teritoriale autonome a Găgăuzia vor asigura dezvoltarea și gestionarea serviciilor sociale în conformitate cu competențele stabilite, în funcție de necesitățile identificate ale populației din teritoriul administrat, în colaborare cu autoritățile administrației publice locale de nivelul întâi, agenții economici, patronatele, sindicatele din teritoriu și cu asociațiile obștești din țară și din străinătate.

Din contul transferurilor cu destinație specială de la bugetul de stat se finanțează competențele autorităților publice centrale în domeniul asistenței sociale care se deleagă autorităților administrației publice ale municipiului Chișinău și ale unității teritoriale autonome Găgăuzia.

Suma transferurilor cu destinație specială pentru plățile sociale efectuate din bugetul de stat către bugetele locale pentru anul 2024 a fost estimată reieșind din prioritățile strategice ale sectorului, precum și angajamentele de cheltuieli asumate

în anii precedenți cu impact financiar asupra anilor următori și constituie 281,4 mil. lei.

Ca transferuri cu destinație specială pentru finanțarea competențelor delegate autorităților administrației publice locale sunt prevăzute:

A. Plățile sociale pentru municipiul Chișinău și UTA Găgăuzia, care includ:

1. *compensația pentru serviciile de transport*, care prevede compensația cheltuielilor pentru călătoria în transportul comun urban, suburban și interurban (cu excepția taximetrelor) și compensația anuală pentru cheltuielile legate de serviciile de transport, care se acordă persoanelor cu dizabilități locomotorii, persoanelor cu dizabilități severe și accentuate, copiilor cu dizabilități, precum și persoanelor care însoțesc persoane cu dizabilități severe sau copii cu dizabilități - prevăzute în articolul 49 al Legii privind incluziunea socială a persoanelor cu dizabilități nr. 60/1992. Pentru anul 2024 se prevede acordarea compensației în volum de 38,0 mil. lei.

Prin urmare, cuantumul anual al compensației respective constituie:

- pentru persoane cu dizabilități severe și copiii cu dizabilități în vârstă de până la 18 ani, precum și persoanelor care însoțesc o persoană cu dizabilitate severă sau un copil cu dizabilități (s-au estimat în mărime de 480 lei/trimestrial) - 1920 lei/anual;

- pentru persoane cu dizabilități accentuate (s-au estimat în mărime de 240 lei/trimestrial) - 960 lei/anual.

Suplimentar la mărimile compensației menționate mai sus, persoanele cu dizabilități locomotorii (inclusiv copii cu dizabilități locomotorii în vârstă de până la 18 ani) beneficiază de un supliment în mărime de 270 lei/trimestrial - 1080 lei/anual.

Condițiile de stabilire și plată a compensației pentru serviciile de transport sânt stipulate în Regulamentul aprobat prin Hotărârea Guvernului nr. 1413/2016 (modificată prin Hotărârea Guvernului nr. 368/2022).

2. *indemnizație pentru copiii rămași fără ocrotire părintească și a celor rămași temporar fără ocrotire părintească:*

a) *indemnizația pentru copiii adoptați și cei aflați sub tutelă/curatelă*, care prevede plata indemnizației pentru copii rămași fără ocrotire părintească și a celor rămași temporar fără ocrotire părintească, conform prevederilor art.14 și art.15 din Legea nr. 140/2013 privind protecția specială a copiilor aflați în situație de risc și a copiilor separați de părinți.

Condițiile de stabilire și plată a indemnizațiilor pentru copii adoptați sau cei aflați sub tutelă/curatelă sânt stipulate în Regulamentul aprobat prin Hotărârea Guvernului nr. 581/2006 și Regulamentul cu privire la tipurile, cuantumurile și condițiile specifice de acordare a indemnizațiilor pentru creșterea și îngrijirea



copiilor plasați în serviciile de tutelă/curatelă, asistență parentală profesionistă și casă de copii de tip familial, aprobat prin Hotărârea Guvernului nr. 1278/2018.

b) *indemnizația pentru copiii cu vârsta de 7-17 ani, în cazul elevilor/studentilor cu vârsta de până la 18 ani, persoane apte de muncă, în cazul elevilor/studentilor cu vârstă mai mare de 18 ani*, conform Regulamentului cu privire la modul de stabilire și plată a indemnizațiilor pentru unele categorii de copii și tineri, aprobat prin Hotărârea Guvernului nr. 132/2020.

Pentru anul 2024, pentru ambele categorii de beneficiari au fost prevăzute mijloace financiare în mărime de 16,7 mil. lei.

3. *indemnizații și compensații pentru absolvenții instituțiilor de învățământ superior și profesional tehnic post-secundar, încadrați în instituțiile de învățământ în primii 3 ani după absolvirea acestora* pentru plata indemnizației unice și pentru compensarea lunară a cheltuielilor pentru închirierea spațiului locativ, consumul de energie termică și electrică personalului didactic angajat în instituțiile de învățământ publice din mediul rural și centrele raionale, încadrați în instituțiile de învățământ, prin repartizare de către Ministerul Educației, potrivit art. 134(5) și (6) din Codul Educației nr. 152/2014. Modalitatea de calculare, repartizare, utilizare și evidență a transferurilor cu destinație specială pentru susținerea cadrelor didactice tinere sânt stipulate în Regulamentul aprobat prin Hotărârea Guvernului nr.802/2015.

Pentru anul 2024 au fost prevăzute mijloace financiare pentru toate autoritățile publice locale de nivelul al doilea în mărime de 49,9 mil. lei.

4. *compensarea cheltuielilor pentru diferența de tarife la energia electrică și la gazele naturale utilizate de locuitorii unor localități din raioanele Dubăsari, Căușeni și Anenii Noi*, potrivit Legii nr. 1435/2002 pentru compensarea diferenței de tarife la energia electrică și la gazele naturale utilizate de locuitorii unor localități din raioanele Dubăsari, Căușeni și Anenii Noi.

Pentru anul 2024, în acest scop sunt prevăzute mijloace financiare în mărime de 163,2 mil. lei.

5. *prestațiile sociale pentru copiii plasați în serviciile sociale* - condițiile de stabilire și plată a indemnizațiilor zilnice pentru copii sunt stipulate în Regulamentul aprobat prin Hotărârea Guvernului nr. 378/2018.

Pentru anul 2024 sunt prevăzute mijloace financiare în mărime de 2,8 mil. lei pentru asigurarea cu bani de buzunar a copiilor plasați în serviciile asistență parentală profesionistă, case de copii de tip familial, centre de plasament temporar și copii aflați sub tutelă/curatelă, începând cu clasa a V-a și până la împlinirea vârstei de 18 ani sau, după caz, finalizarea anului de studii.

B. Servicii sociale, care includ:

1. centrul de reabilitare a victimelor violenței în familie din UTA Găgăuzia, potrivit Legii nr. 45/2007 cu privire la prevenirea și combaterea violenței în familie, costul căruia constituie 1,7 mil. lei;

2. centrele regionale HIV/SIDA din municipiile Chișinău și Comrat (UTA Găgăuzia), potrivit Hotărârii Guvernului nr.1010/2016 „Cu privire la aprobarea Regulamentului - cadru privind organizarea și funcționarea Centrului social regional pentru asistența persoanelor infectate HIV/SIDA și a membrilor familiilor acestora și a standardelor minime de calitate”, costul cărora constituie 4,5 mil. lei;

3. întreținerea activității mediatorului comunitar, potrivit Hotărârii Guvernului nr. 557/2013 ”Pentru aprobarea Regulamentului-cadru cu privire la organizarea activității mediatorului comunitar”, costul căruia constituie 4,6 mil. lei;

4. cheltuieli pentru procurarea serviciilor de consiliere psihologică a victimelor infracțiunii în municipiul Chișinău 0,03 mil. lei.

*Suma transferurilor cu destinație specială pentru compensarea scutirilor de la plata impozitului funciar (venituri ratate) ale deținătorilor de terenuri agricole situate după traseul Rîbnița-Tiraspol pentru anul 2023 va constitui 0,6 mil. lei, în conformitate cu prevederile Legii nr. 39/2006 privind instituirea unor măsuri suplimentare de susținere a activității de întreprinzător desfășurate în localitățile din stânga Nistrului ale raionului Dubăsari, precum și a Regulamentului privind modul de compensare a veniturilor bugetelor locale, bugetului asigurărilor sociale de stat și fondurilor asigurării obligatorii de asistență medicală, ratate în legătură cu scutirea deținătorilor de terenuri agricole situate după traseul Rîbnița-Tiraspol de la plata impozitului funciar, plata contribuțiilor de asigurări sociale de stat obligatorii și plata primelor de asigurare obligatorie de asistență medicală, aprobat prin Hotărârea Guvernului nr. 567/2007.*

*Transferuri cu destinație specială pentru infrastructura drumurilor de interes raional (municipal)*

Suma transferurilor cu destinație specială pentru *infrastructura drumurilor* în anul 2024 pentru bugetele locale de nivelul al doilea va constitui 849,6 mil. lei, cu un nivel de creștere de 13,2 la sută (sau 98,9 mil. lei) comparativ cu anul 2023.

*Transferurile cu destinație specială de la bugetul de stat către bugetele locale de nivelul al doilea pentru infrastructura drumurilor locale* au fost calculate în funcție de numărul de kilometri echivalenți administrați de către autoritățile administrației publice locale în baza Legii fondului rutier nr. 720/1996, cu modificările și completările ulterioare. Deoarece municipiile Bălți și Chișinău, potrivit prevederilor Legii nr. 436/2006 privind administrația publică locală, cumulează competențele APL de ambele nivele, aceste bugete municipale suplimentar beneficiază de transferuri cu destinație specială similar mecanismului de calcul aplicat pentru bugetele locale de nivelul întâi (calculat și distribuit

proporțional numărului populației). Drept urmare, de majorarea dată vor beneficia exclusiv aceste bugete municipale.

#### *Alte transferuri curente cu destinație generală*

Suma transferurilor curente cu destinație generală în anul 2024 pentru bugetele locale de nivelul întâi va constitui 711,9 mil. lei pentru asigurarea cu resurse a domeniului propriu de activitate aferent infrastructurii drumurilor publice locale, din contul taxei pentru folosirea drumurilor de către autovehiculele înmatriculate în Republica Moldova, urmare a redirecționării de la transferurile cu destinație specială pentru infrastructura drumurilor publice locale.

Transferurile curente cu destinație generală pentru bugetele locale de nivelul întâi au fost calculate și distribuite proporțional numărului populației prezente din teritoriul unității administrativ-teritoriale respective, date oficiale din 1 ianuarie 2023, în cuantum de 100% din volumul total al taxei pentru folosirea drumurilor de către autovehiculele înmatriculate în Republica Moldova. În acest fel, autoritățile administrației publice locale ale unităților administrativ-teritoriale de nivelul întâi vor avea posibilitatea cumulării mijloacelor financiare pentru proiecte mai mari și mai costisitoare de infrastructură a drumurilor publice locale.

Transferurile de la bugetul de stat la bugetele locale pentru anul 2024 se prezintă în anexa nr.7 la proiectul de lege.

#### *5.5.2. Transferurile către bugetul asigurărilor sociale de stat*

Transferurile de la bugetul de stat către bugetul asigurărilor sociale de stat pentru anul 2024 au fost estimate în sumă de 18 405,2 mil. lei, ceea ce este cu 1612,5 mil. lei mai mult față de aprobat (modificat) 2023.

Relațiile între bugetul de stat și bugetul asigurărilor sociale de stat se realizează prin:

- transferuri cu destinație specială pentru acordarea prestațiilor sociale și pentru alte cheltuieli care, potrivit legislației în vigoare, se suportă de la bugetul de stat prin intermediul bugetului asigurărilor sociale de stat. Pentru anul 2024 acestea au fost estimate în volum de 11 826,3 mil. lei, sau cu 762,7 mil. lei mai mult față de precizat 2023;

- transferuri de la bugetul de stat pentru acoperirea insuficienței veniturilor bugetului asigurărilor sociale de stat, în cazul în care resursele bugetului asigurărilor sociale de stat nu acoperă cheltuielile acestuia, care se estimează în sumă de 6 578,9 mil. lei, cu 887,6 mil. lei mai mult față de precizat 2023.

### ***5.5.3. Transferurile către fondurile asigurării obligatorii de asistență medicală***

Pentru anul 2024, relațiile între bugetul de stat și fondurile asigurării obligatorii de asistență medicală se realizează prin transferuri de la bugetul de stat în sumă de 6 999,4 mil. lei pentru:

- asigurarea obligatorie de asistență medicală a unor categorii de persoane neangajate prevăzute la art. 4, alin. (4) din Legea nr. 1585/1998 cu privire la asigurarea obligatorie de asistență medicală, pentru care Guvernul are calitatea de asigurat, prin derogare de la prevederile art.9 din Legea nr. 1593/2002 cu privire la mărirea, modul și termenele de achitare a primelor de asigurare obligatorie de asistență medicală - 6 848,6 mil. lei;

- compensarea veniturilor fondurilor asigurării obligatorii de asistență medicală a scutirilor de la plata primelor de asigurare obligatorie de asistență medicală (venituri ratate) a deținătorilor de terenuri agricole situate după traseul Râbnița-Tiraspol, în conformitate cu prevederile Legii nr. 39/2006 privind instituirea unor măsuri suplimentare de susținere a activității de întreprinzător desfășurate în localitățile din stânga Nistrului ale raionului Dubăsari și Hotărârii Guvernului nr. 567/2007 pentru aprobarea Regulamentului privind modul de compensare a veniturilor bugetelor locale, bugetului asigurărilor sociale de stat și fondurilor asigurării obligatorii de asistență medicală, ratate în legătură cu scutirea deținătorilor de terenuri agricole situate după traseul Râbnița-Tiraspol de la plata impozitului funciar, plata contribuțiilor de asigurări sociale de stat obligatorii și plata primelor de asigurare obligatorie de asistență medicală - 0,2 mil. lei;

- implementarea programului cu destinație specială „Controlul și profilaxia diabetului zaharat” - 150,6 mil. lei.

### ***5.6. Acțiuni generale***

În bugetul de stat la compartimentul Acțiuni generale se prevăd alocații în sumă totală de 50 861,0 mil. lei, care sunt repartizate pentru următoarele cheltuieli:

- transferuri către alte bugete în sumă de 43 307,2 mil. lei, ceea ce reprezintă 85,1% din suma totală a alocațiilor prevăzută la capitolul dat;

- deservirea datoriei de stat în sumă 5127,6 mil. lei de sau 10% din alocațiile compartimentului;

- asigurarea prevederilor cadrului normativ privind salarizarea în sectorul bugetar - 1650,0 mil. lei sau 3,2% din alocațiile compartimentului;

- fondurile de urgență ale Guvernului - în sumă de 400,0 mil. lei sau 0,8% din suma totală a alocațiilor la Acțiuni generale;

- implementarea Programului de stat „Prima Casă” - 160,0 mil. lei;

- plata cotizațiilor în organizațiile internaționale al căror membru este Republica Moldova - 56,5 mil. lei;
- deservirea bancară - 49,1 mil. lei;
- asigurarea plăților pentru despăgubiri civile - 40,9 mil. lei;
- subvenționarea locurilor de muncă - 20,0 mil. lei;
- activități de reintegrare a țării - 15,0 mil. lei;
- compensarea pierderilor pentru depunerile bănești în Banca de Economii - 15,0 mil. lei;
- susținerea programului „Diaspora Acasă Reușește „DAR 1+3” - 10 mil. lei;
- compensarea cheltuielilor persoanelor represate și ulterior reabilitate - 4,9 mil. lei;
- serviciile companiilor de rating - 2,5 mil. lei;
- susținerea programului de granturi pentru inițiativele tinerilor la nivel local - 1,5 mil. lei;
- Compensații bănești pentru personalul didactic - 0,7 mil. lei.

Descrierea detaliată a alocațiilor prevăzute la acțiuni generale se regăsesc în funcțiile respective.

***Tabele la Nota informativă:***

Tabelul nr.1 „Indicatorii macroeconomici pe anii 2020-2026”

Tabelul nr.2 „Evoluția bugetului public național conform clasificății economice pe anii 2021-2026”

Tabelul nr.3 „Evoluția bugetului public național conform clasificății funcționale pe anii 2021-2026”

Tabelul nr.4 „ Structura bugetului de stat conform clasificății economice pe anii 2021-2026”

Tabelul nr.5 „Structura veniturilor bugetului de stat conform clasificății economice pe anii 2021-2026”

Tabelul nr.6 „Structura cheltuielilor bugetului de stat conform clasificății funcționale pe anii 2021-2026”

Tabelul nr.7 „Structura cheltuielilor bugetului de stat conform clasificății economice pe anii 2021-2026”

Tabelul nr.8 „Sinteza programelor autorităților bugetare incluse în bugetul de stat pe anii 2021-2026”

Tabelul nr.9 „Informație privind efectivul de personal pe autorități bugetare pe anii 2023-2024”

Tabelul nr.10 „Sinteza proiectelor finanțate din surse externe, incluse în bugetul de stat pe anii 2021-2026”

*Tabelul nr.11 „Activitățile care urmează a fi finanțate în cadrul proiectelor finanțate din surse externe incluse în bugetul de stat pentru anul 2024”*

*Tabelul nr.12 „Cheltuieli pentru contribuția Guvernului la implementarea proiectelor finanțate din surse externe pe autorități bugetare și proiecte pentru anii 2021-2026”*

*Tabelul nr.13 „Cheltuielile de investiții capitale finanțate din bugetul de stat pe autorități bugetare și proiecte pe anii 2021-2026”*

*Tabelul nr.14 „Sinteza proiectelor/măsurilor finanțate din fondul rutier în anii 2022-2023 și propuneri pentru anul 2024”*

*Tabelul nr.15 „Sinteza proiectelor/măsurilor finanțate din Fondul Național pentru Dezvoltare Regională și Locală în anii 2022-2023 și propuneri pentru anul 2024”*

*Tabelul nr.16 „Sinteza proiectelor/măsurilor finanțate din Fondul Național pentru Mediu în anii 2022-2023 și propuneri pentru anul 2024”*

*Tabelul nr.17 „Sinteza măsurilor/proiectelor finanțate din Fondul pentru eficiență energetică în anii 2022-2023 și propuneri pentru anul 2024”*


*Tabelul nr.18 „Propunerile de buget pentru anul 2024 ale autorităților bugetare independente/autonome”*

## **Notă privind riscurile bugetar-fiscale**

**Sinteza rezultatelor monitoringului financiar al activității economico-financiare în anul 2022 și semestrul I, 2023 a întreprinderilor de stat și societăților comerciale cu capital integral sau majoritar de stat.**

**Ministrul finanțelor**

Digitally signed by Rotaru Petru  
Date: 2023.11.30 15:23:37 EET  
Reason: MoldSign Signature  
Location: Moldova



**Petru ROTARU**

Tabelul nr. 1

## Indicatorii macroeconomici pe anii 2020-2026

Indicatori	Unitatea de măsură	2020	2021	2022	2023	2024	2025	2026
		Efectiv			Prognoză			
<b>Produsul intern brut nominal</b>	mild. lei	199,7	242,1	274,2	312,4	342,1	378,3	418,4
față de anul precedent în prețuri comparabile	%	91,7	113,9	95,0	102,0	103,5	104,0	104,3
<b>Indicele prețurilor de consum</b>								
mediu anual	%	103,8	105,1	128,7	113,6	105,0	105,0	105,0
la sfârșitul anului	%	100,4	113,9	130,2	106,0	105,5	105,0	105,0
<b>Cursul de schimb al leului</b>								
mediu anual	MDL/USD	17,32	17,69	18,90	18,31	18,93	19,32	19,66
la sfârșitul anului	MDL/USD	17,21	17,75	19,16	18,68	19,31	19,62	19,93
<b>Exporturi</b>	mil.USD	2467	3145	4332	4100	4500	4900	5260
față de anul precedent	%	88,8	127,5	137,8	94,6	109,8	108,9	107,3
<b>Importuri</b>	mil.USD	5416	7177	9219	8920	9700	10400	10970
față de anul precedent	%	92,7	132,5	128,5	96,8	108,7	107,2	105,5
<b>Soldul balanței comerciale</b>	mil.USD	-2949	-4032	-4887	-4820	-5200	-5500	-5710
<b>Producția industrială</b>	mild. lei	59,7	70,6	84,9	95,7	106,5	117,1	129,7
față de anul precedent în prețuri comparabile	%	94,5	112,1	95,0	98,0	104,5	104,7	105,0
<b>Producția agricolă</b>	mild. lei	30,1	48,4	41,0	49,2	52,9	56,6	60,9
față de anul precedent în prețuri comparabile	%	72,8	157,9	70,8	125,0	102,3	102,0	102,0
<b>Investiții în active imobilizate</b>	mild. lei	30,1	35,4	37,1	40,3	43,4	47,8	53,2
față de anul precedent în prețuri comparabile	%	96,9	109,8	88,1	101,5	104,5	104,9	105,5
<b>Salariul nominal mediu lunar</b>	lei	7943	8980	10447	12450	13700	15000	16250
față de anul precedent: nominal	%	109,8	113,1	116,3	119,2	110,0	109,5	108,3
real	%	105,8	107,6	90,4	104,9	104,9	104,3	103,2
<b>Fondul de remunerare a muncii</b>	mild. lei	57,3	67,1	78,2	94,4	103,9	114,1	123,7
față de anul precedent: nominal	%	105,7	117,0	116,5	120,7	110,1	109,8	108,4
real	%	101,8	111,3	90,5	106,2	105,0	104,7	103,2

Evoluția bugetului public național conform clasificăției economice pe anii 2021-2026

	Denumirea	2021 executat			2022 executat			2023 aprobat (modificat)			2024 estimat			2025 estimat			2026 estimat		
		mil.lei	% în PIB (242079)	% în total	mil.lei	% în PIB (274200)	% în total	mil.lei	% în PIB (312400)	% în total	mil.lei	% în PIB (342100)	% în total	mil.lei	% în PIB (378300)	% în total	mil.lei	% în PIB (418400)	% în total
1	<b>I. VENITURI</b>	<b>77,373.0</b>	<b>31.96</b>	<b>100.0</b>	<b>91,505.4</b>	<b>33.37</b>	<b>100.0</b>	<b>102,650.6</b>	<b>32.86</b>	<b>100.0</b>	<b>107,172.0</b>	<b>31.33</b>	<b>100.0</b>	<b>116,623.4</b>	<b>30.83</b>	<b>100.0</b>	<b>125,094.1</b>	<b>29.90</b>	<b>100.0</b>
	<b>Venituri cu excepția granturilor</b>	<b>74,925.6</b>	<b>30.95</b>	<b>96.8</b>	<b>86,966.0</b>	<b>31.72</b>	<b>95.0</b>	<b>95,726.8</b>	<b>30.64</b>	<b>93.3</b>	<b>104,696.9</b>	<b>30.60</b>	<b>97.7</b>	<b>114,983.7</b>	<b>30.39</b>	<b>98.6</b>	<b>123,668.3</b>	<b>29.56</b>	<b>98.9</b>
11	<b>Impozite și taxe</b>	<b>49,388.8</b>	<b>20.40</b>	<b>63.8</b>	<b>57,524.2</b>	<b>20.98</b>	<b>62.9</b>	<b>62,337.7</b>	<b>19.95</b>	<b>60.7</b>	<b>67,955.1</b>	<b>19.86</b>	<b>63.4</b>	<b>74,915.7</b>	<b>19.80</b>	<b>64.2</b>	<b>80,214.7</b>	<b>19.17</b>	<b>64.1</b>
111	<b>Impozite pe venit</b>	<b>11,143.1</b>	<b>4.60</b>	<b>14.4</b>	<b>14,725.9</b>	<b>5.37</b>	<b>16.1</b>	<b>15,404.0</b>	<b>4.93</b>	<b>15.0</b>	<b>17,467.0</b>	<b>5.11</b>	<b>16.3</b>	<b>19,074.2</b>	<b>5.04</b>	<b>16.4</b>	<b>20,863.8</b>	<b>4.99</b>	<b>16.7</b>
1111	Impozit pe venitul persoanelor fizice	5,133.8	2.12	6.6	5,997.3	2.19	6.6	7,046.9	2.26	6.9	7,862.0	2.30	7.3	8,430.0	2.23	7.2	9,120.0	2.18	7.3
1112	Impozit pe venitul persoanelor juridice	6,009.3	2.48	7.8	8,728.6	3.18	9.5	8,357.1	2.68	8.1	9,605.0	2.81	9.0	10,644.2	2.81	9.1	11,743.8	2.81	9.4
113	<b>Impozite pe proprietate</b>	<b>750.2</b>	<b>0.31</b>	<b>1.0</b>	<b>755.3</b>	<b>0.28</b>	<b>0.8</b>	<b>775.2</b>	<b>0.25</b>	<b>0.8</b>	<b>812.7</b>	<b>0.24</b>	<b>0.8</b>	<b>807.6</b>	<b>0.21</b>	<b>0.7</b>	<b>807.6</b>	<b>0.19</b>	<b>0.6</b>
1131	Impozitul funciar	208.9	0.09	0.3	197.6	0.07	0.2	200.0	0.06	0.2	215.0	0.06	0.2	215.0	0.06	0.2	215.0	0.05	0.2
1132	Impozitul pe bunurile imobiliare	493.1	0.20	0.6	506.9	0.18	0.6	525.0	0.17	0.5	547.0	0.16	0.5	547.0	0.14	0.5	547.0	0.13	0.4
1133	Impozitul privat	2.4	0.001	0.003	2.9	0.001	0.003	8.2	0.003	0.01	8.7	0.003	0.01	3.6	0.001	0.003	3.600	0.001	0.003
1136	Impozitul pe avere	45.8	0.02	0.1	47.9	0.02	0.05	42.0	0.01	0.04	42.0	0.01	0.04	42.0	0.01	0.04	42.00	0.01	0.03
114	<b>Impozite și taxe pe mărfuri și servicii</b>	<b>35,242.5</b>	<b>14.56</b>	<b>45.5</b>	<b>39,310.9</b>	<b>14.34</b>	<b>43.0</b>	<b>43,258.9</b>	<b>13.85</b>	<b>42.1</b>	<b>47,149.5</b>	<b>13.78</b>	<b>44.0</b>	<b>52,304.6</b>	<b>13.83</b>	<b>44.8</b>	<b>55,594.9</b>	<b>13.29</b>	<b>44.4</b>
	dintre care																		
1141	<b>Taxa pe valoarea adaugata</b>	<b>25,508.8</b>	<b>10.54</b>	<b>33.0</b>	<b>29,056.7</b>	<b>10.60</b>	<b>31.8</b>	<b>31,743.5</b>	<b>10.16</b>	<b>30.9</b>	<b>34,176.0</b>	<b>9.99</b>	<b>31.9</b>	<b>38,111.0</b>	<b>10.07</b>	<b>32.7</b>	<b>42,485.0</b>	<b>10.15</b>	<b>34.0</b>
11411	Taxa pe valoarea adăugată la mărfurile produse și serviciile prestate pe teritoriul Republicii Moldova	8,918.4	3.68	11.5	9,532.1	3.48	10.4	11,143.5	3.57	10.9	12,710.0	3.72	11.9	13,835.0	3.66	11.9	15,005.0	3.59	12.0
11412	Taxa pe valoarea adăugată la mărfurile importate	19,614.6	8.10	25.4	24,058.5	8.77	26.3	25,480.0	8.16	24.8	26,518.0	7.75	24.7	29,480.0	7.79	25.3	32,860.0	7.85	26.3
11413	Restituirea taxei pe valoarea adăugată	-3,024.2	-1.25	-3.9	-4,533.9	-1.65	-5.0	-4,880.0	-1.56	-4.8	-5,052.0	-1.48	-4.7	-5,204.0	-1.38	-4.5	-5,380.0	-1.29	-4.3
1142	<b>Accize</b>	<b>7,608.3</b>	<b>3.14</b>	<b>9.8</b>	<b>8,012.5</b>	<b>2.92</b>	<b>8.8</b>	<b>9,325.7</b>	<b>2.99</b>	<b>9.1</b>	<b>10,457.1</b>	<b>3.06</b>	<b>9.8</b>	<b>11,722.0</b>	<b>3.10</b>	<b>10.1</b>	<b>10,589.5</b>	<b>2.53</b>	<b>8.5</b>
	Accize la mărfurile produse pe teritoriul Republicii Moldova	903.8	0.37	1.2	886.2	0.32	1.0	1,116.4	0.36	1.1	1,267.0	0.37	1.2	1,405.1	0.37	1.2	1,556.6	0.37	1.2
	Accize la mărfurile importate	6,731.5	2.78	8.7	7,144.7	2.61	7.8	8,239.3	2.64	8.0	9,215.1	2.69	8.6	10,341.9	2.73	8.9	9,057.9	2.16	7.2
11429	Restituirea accizelor	-27.0	-0.01	-0.03	-18.4	-0.01	-0.02	-30.0	-0.01	-0.03	-25.0	-0.01	-0.02	-25.0	-0.01	-0.02	-25.00	-0.01	-0.02
115	<b>Taxa asupra comerțului exterior și operațiilor externe</b>	<b>2,253.0</b>	<b>0.93</b>	<b>2.9</b>	<b>2,732.1</b>	<b>1.00</b>	<b>3.0</b>	<b>2,899.6</b>	<b>0.93</b>	<b>2.8</b>	<b>2,525.9</b>	<b>0.74</b>	<b>2.4</b>	<b>2,729.3</b>	<b>0.72</b>	<b>2.3</b>	<b>2,948.4</b>	<b>0.70</b>	<b>2.4</b>
12	<b>Contribuții și prime de asigurări obligatorii</b>	<b>21,839.0</b>	<b>9.02</b>	<b>28.2</b>	<b>24,923.2</b>	<b>9.09</b>	<b>27.2</b>	<b>28,980.2</b>	<b>9.28</b>	<b>28.2</b>	<b>31,946.2</b>	<b>9.34</b>	<b>29.8</b>	<b>35,156.3</b>	<b>9.29</b>	<b>30.1</b>	<b>38,563.2</b>	<b>9.22</b>	<b>30.8</b>
121	Contribuții de asigurări sociale de stat obligatorii	16,223.8	6.70	21.0	18,573.4	6.77	20.3	21,495.2	6.88	20.9	23,714.3	6.93	22.1	26,133.7	6.91	22.4	28,798.4	6.88	23.0
122	Prime de asigurare obligatorie de asistență medicală	5,615.2	2.32	7.3	6,349.8	2.32	6.9	7,485.0	2.40	7.3	8,231.9	2.41	7.7	9,022.6	2.39	7.7	9,764.8	2.33	7.8
13	<b>Granturi</b>	<b>2,447.4</b>	<b>1.01</b>	<b>3.2</b>	<b>4,539.4</b>	<b>1.66</b>	<b>5.0</b>	<b>6,923.8</b>	<b>2.22</b>	<b>6.7</b>	<b>2,475.1</b>	<b>0.72</b>	<b>2.3</b>	<b>1,639.7</b>	<b>0.43</b>	<b>1.4</b>	<b>1,425.8</b>	<b>0.34</b>	<b>1.1</b>
131	Granturi de la guvernele altor state	35.9	0.01	0.05	1,014.1	0.37	1.1	224.4	0.07	0.2									
132	Granturi de la organizațiile internaționale	2,411.5	1.00	3.1	3,525.3	1.29	3.9	6,699.4	2.14	6.5	2,475.1	0.72	2.3	1,639.7	0.43	1.4	1,425.8	0.34	1.1
14	<b>Alte venituri</b>	<b>3,697.8</b>	<b>1.53</b>	<b>4.8</b>	<b>4,518.6</b>	<b>1.65</b>	<b>4.9</b>	<b>4,408.9</b>	<b>1.41</b>	<b>4.3</b>	<b>4,795.6</b>	<b>1.40</b>	<b>4.5</b>	<b>4,911.7</b>	<b>1.30</b>	<b>4.2</b>	<b>4,890.4</b>	<b>1.17</b>	<b>3.9</b>
141	Venituri din proprietate	856.3	0.35	1.1	806.1	0.29	0.9	1,068.2	0.34	1.0	1,097.2	0.32	1.0	1,077.6	0.28	0.9	893.4	0.21	0.7
142	Venituri din vânzarea mărfurilor și serviciilor	1,717.9	0.71	2.2	1,969.7	0.72	2.2	1,675.6	0.54	1.6	1,942.0	0.57	1.8	1,972.4	0.52	1.7	2,014.1	0.48	1.6
143	Amenzi și sancțiuni	389.0	0.16	0.5	387.0	0.14	0.4	390.4	0.12	0.4	406.0	0.12	0.4	414.2	0.11	0.4	422.6	0.10	0.3
144	Donații voluntare	101.1	0.04	0.1	434.5	0.16	0.5	185.5	0.06	0.2	41.8	0.01	0.04	34.8	0.01	0.03	34.8	0.01	0.03
145	Alte venituri	633.5	0.26	0.8	921.3	0.34	1.0	1,089.2	0.35	1.1	1,308.6	0.38	1.2	1,412.7	0.37	1.2	1,525.5	0.36	1.2
2+3	<b>II. Cheltuieli și active nefinanciare</b>	<b>82,013.5</b>	<b>33.88</b>	<b>100.0</b>	<b>100,374.2</b>	<b>36.61</b>	<b>100.0</b>	<b>121,177.9</b>	<b>38.79</b>	<b>100.0</b>	<b>122,962.0</b>	<b>35.94</b>	<b>100.0</b>	<b>130,919.4</b>	<b>34.61</b>	<b>100.0</b>	<b>139,272.1</b>	<b>33.29</b>	<b>100.0</b>
2+3-319	<b>Cheltuieli recurente</b>	<b>79,729.4</b>	<b>32.94</b>	<b>97.2</b>	<b>97,004.0</b>	<b>35.38</b>	<b>96.6</b>	<b>117,566.9</b>	<b>37.63</b>	<b>97.0</b>	<b>119,363.4</b>	<b>34.89</b>	<b>97.1</b>	<b>125,276.4</b>	<b>33.12</b>	<b>95.7</b>	<b>132,191.4</b>	<b>31.59</b>	<b>94.9</b>
2	<b>Cheltuieli</b>	<b>73,262.5</b>	<b>30.26</b>	<b>89.3</b>	<b>89,920.7</b>	<b>32.79</b>	<b>89.6</b>	<b>110,887.3</b>	<b>35.50</b>	<b>91.5</b>	<b>112,115.8</b>	<b>32.77</b>	<b>91.2</b>	<b>118,100.9</b>	<b>31.22</b>	<b>90.2</b>	<b>125,373.1</b>	<b>29.96</b>	<b>90.0</b>
21	Cheltuieli de personal	18,775.6	7.76	22.9	21,399.7	7.80	21.3	25,506.6	8.16	21.0	27,340.9	7.99	22.2	28,537.9	7.54	21.8	30,267.1	7.23	21.7
22	Bunuri și servicii	16,682.6	6.89	20.3	18,601.8	6.78	18.5	21,939.7	7.02	18.1	22,315.4	6.52	18.1	23,382.0	6.18	17.9	24,226.0	5.79	17.4
24	Dobânzi	1,941.1	0.80	2.4	2,736.5	1.00	2.7	5,551.8	1.78	4.6	5,289.9	1.55	4.3	4,955.1	1.31	3.8	5,189.4	1.24	3.7
241	datoria externă	391.3	0.16	0.5	573.6	0.21	0.6	1,571.4	0.50	1.3	2,384.4	0.70	1.9	2,439.2	0.64	1.9	2,639.2	0.63	1.9
242	datoria internă	1,549.8	0.64	1.9	2,162.9	0.79	2.2	3,980.4	1.27	3.3	2,905.5	0.85	2.4	2,515.9	0.67	1.9	2,550.2	0.61	1.8
25	Subvenții	3,707.8	1.53	4.5	4,556.9	1.66	4.5	5,198.3	1.66	4.3	5,069.4	1.48	4.1	5,306.2	1.40	4.1	6,330.2	1.51	4.5
26	Granturi acordate	748.8	0.31	0.9	1,476.4	0.54	1.5	2,120.3	0.68	1.7	2,546.6	0.74	2.1	2,880.1	0.76	2.2	3,320.7	0.79	2.4
27	Prestații sociale	28,187.0	11.64	34.4	37,743.4	13.76	37.6	44,510.8	14.25	36.7	44,411.2	12.98	36.1	47,719.1	12.61	36.4	50,877.7	12.16	36.5
28	Alte cheltuieli	3,219.6	1.33	3.9	3,406.0	1.24	3.4	6,059.8	1.94	5.0	5,142.4	1.50	4.2	5,320.5	1.41	4.1	5,162.0	1.23	3.7
3	<b>Active nefinanciare</b>	<b>8,751.0</b>	<b>3.61</b>	<b>10.7</b>	<b>10,453.5</b>	<b>3.81</b>	<b>10.4</b>	<b>10,290.6</b>	<b>3.29</b>	<b>8.5</b>	<b>10,846.2</b>	<b>3.17</b>	<b>8.8</b>	<b>12,818.5</b>	<b>3.39</b>	<b>9.8</b>	<b>13,899.0</b>	<b>3.32</b>	<b>10.0</b>
31	Mijloace fixe	6,623.2	2.74	8.1	7,587.3	2.77	7.6	8,373.6	2.68	6.9	8,096.9	2.37	6.6	10,135.2	2.68	7.7	11,062.8	2.64	7.9
3																			



	Denumirea	2021 executat			2022 executat			2023 aprobat (modificat)			2024 estimat			2025 estimat			2026 estimat		
		mil.lei	% în PIB (242079)	% în total	mil.lei	% în PIB (274200)	% în total	mil.lei	% în PIB (312400)	% în total	mil.lei	% în PIB (342100)	% în total	mil.lei	% în PIB (378300)	% în total	mil.lei	% în PIB (418400)	% în total
	<b>III. DEFICIT (SOLD BUGETAR) (1-2)</b>	<b>-4,640.5</b>	<b>-1.92</b>		<b>-8,868.8</b>	<b>-3.23</b>		<b>-18,527.3</b>	<b>-5.93</b>		<b>-15,790.0</b>	<b>-4.62</b>		<b>-14,296.0</b>	<b>-3.78</b>		<b>-14,178.0</b>	<b>-3.39</b>	
	<b>IV. SURSE DE FINANȚARE, total (4+5+9)</b>	<b>4,640.5</b>	<b>1.92</b>	<b>100.0</b>	<b>8,868.8</b>	<b>3.23</b>	<b>100.0</b>	<b>18,527.3</b>	<b>5.93</b>	<b>100.0</b>	<b>15,790.0</b>	<b>4.62</b>	<b>100.0</b>	<b>14,296.0</b>	<b>3.78</b>	<b>100.0</b>	<b>14,178.0</b>	<b>3.39</b>	<b>100.0</b>
4	Active financiare	-2386.8	-0.99	-51.4	-9,580.6	-3.49	-108.0	3963.9	1.27	21.4	5,766.1	1.69	36.5	-922.2	-0.24	-6.5	733.7	0.18	5.2
41	Creanțe interne	-1487.6	-0.61	-32.1	-6200.5	-2.26	-69.9	1,249.5	0.40	6.7	1,416.1	0.41	9.0	-150.7	-0.04	-1.1	218.8	0.05	1.5
415	Acțiuni și alte forme de participare în capital în interiorul țării	-1,673.4	-0.69	-36.1	-6,332.3	-2.31	-71.4	1,109.5	0.36	6.0	1,216.1	0.36	7.7	-350.7	-0.09	-2.5	18.8	0.004	0.1
418	Alte creanțe interne ale bugetului	185.8	0.08	4.0	131.8	0.05	1.5	140.0	0.04	0.8	200.0	0.06	1.3	200.0	0.05	1.4	200.0	0.05	1.4
42	Diferența de curs valutar	-105.9	-0.04		93.1	0.03													
47	Împumuturi recreditate interne instituțiilor nefinanciare și financiare	-793.3	-0.33	-17.1	-3,473.2	-1.27	-39.2	2,780.7	0.89	15.0	4,439.5	1.30	28.1	-699.1	-0.18	-4.9	514.9	0.12	3.6
471	Împrumuturi recreditate instituțiilor nefinanciare	19.8	0.01	0.4	-3,439.3	-1.25	-38.8	2,878.2	0.92	15.5	4,435.2	1.30	28.1	-764.0	-0.20	-5.3	63.3	0.02	0.4
472	Împrumuturi recreditate instituțiilor financiare	-813.1	-0.34	-17.5	-33.9	-0.01	-0.4	-97.5	-0.03	-0.5	4.3	0.001	0.0	64.9	0.02	0.454	451.6	0.11	3.2
48	Creanțe externe							-66.3	-0.02	-0.4	-89.5	-0.03	-0.6	-72.4	-0.02	-0.5			
485	Acțiuni și alte forme de participare în capital peste hotare							-66.3	-0.02	-0.4	-89.5	-0.03	-0.6	-72.4	-0.02	-0.5			
4854	Majorarea volumului acțiunilor și cote de participare în capital peste hotare							-66.3	-0.02	-0.4	-89.5	-0.03	-0.6	-72.4	-0.02	-0.5			
5	Datorii	12443.0	5.14	268.1	12,920.4	4.71	145.7	15,612.6	5.00	84.3	8,491.5	2.48	53.8	14,728.7	3.89	103.0	13,040.6	3.12	92.0
51	Datorii interne	3772.5	1.56	81.3	-259.9	-0.09	-2.9	6,180.0	1.98	33.4	4,660.0	1.36	29.5	4,630.0	1.22	32.4	4,600.0	1.10	32.4
	<i>dintre care</i>																		
513	Valori mobiliare de stat cu excepția acțiunilor	3,721.5	1.54	80.2	-433.4	-0.16		6,190.0	1.98		4,670.0	1.37		4,640.0	1.23		4,610.0	1.10	32.5
5131	Valori mobiliare de stat emise pe piața primară	3,981.5	1.64	85.8	-143.4	-0.05	-1.6	6,500.0	2.08	35.1	5,000.0	1.46	31.7	5,000.0	1.32	35.0	5,000.0	1.20	35.3
5133	Valori mobiliare de stat emise pentru asigurarea stabilității financiare							-310.0	-0.10		-330.0	-0.10		-360.0	-0.10		-390.0	-0.09	-2.8
5134	Valori mobiliare de stat emise pentru alte scopuri	-260.0	-0.11	-5.6	-290.0	-0.11	-3.3												
514	Garanții de stat interne	-0.2	-0.0001	-0.004	-0.4	0.000	0.0	-10.0	-0.003	-0.1	-10.0	-0.003	-0.1	-10.0	-0.003	-0.1	-10.0	-0.002	-0.1
515	Valori mobiliare emise APL	7.5	0.003	0.2	65.0	0.02	0.7												
518	Alte datorii interne ale bugetului	43.7	0.02	0.9	108.9	0.04	1.2												
55	Împrumuturi interne de la instituții financiare și nefinanciare	370.9	0.15	8.0	20.7	0.01	0.2	350.0	0.11	1.9	-200.9	-0.06	-1.3	-192.6	-0.05	-1.3	-179.4	-0.04	-1.3
59	Împrumuturi externe	8,299.6	3.43	178.9	13,159.6	4.80	148.4	9,082.6	2.91	49.0	4,032.4	1.18	25.5	10,291.3	2.72	72.0	8,620.0	2.06	60.8
595	Primirea împrumuturilor externe	10,793.3	4.46	232.6	15,349.0	5.60	173.1	18,495.3	5.92	99.8	14,924.8	4.36	94.5	14,533.6	3.84	101.7	13,093.2	3.13	92.3
595	Rambursarea împrumuturilor externe	-2,493.7	-1.03	-53.7	-2,189.4	-0.80	-24.7	-9412.7	-3.01	-50.8	-10892.4	-3.18	-69.0	-4242.3	-1.12	-29.7	-4,473.2	-1.07	-31.6
9	Modificarea soldului de mijloace bănești	-5,415.7	-2.24	-116.7	5,529.0	2.02	62.3	-1049.2	-0.34	-5.7	1532.4	0.45	9.7	489.5	0.13	3.4	403.7	0.10	2.8

## Evoluția bugetului public național conform clasificăției funcționale pe anii 2021-2026

mil.lei

	Denumirea	2021 executat			2022 executat			2023 aprobat (modificat)			2024 proiect			2025 estimat			2026 estimat		
		mil.lei	% în PIB (242079)	% în total	mil.lei	% în PIB (274200)	% în total	mil.lei	% în PIB (312400)	% în total	mil.lei	% în PIB (342100)	% în total	mil.lei	% în PIB (378300)	% în total	mil.lei	% în PIB (418400)	% în total
1	<b>I. VENITURI</b>	<b>77,373.0</b>	<b>31.96</b>	<b>100.0</b>	<b>91,505.4</b>	<b>33.37</b>	<b>100.0</b>	<b>102,650.6</b>	<b>32.86</b>	<b>100.0</b>	<b>107,172.0</b>	<b>31.33</b>	<b>100.0</b>	<b>116,623.4</b>	<b>30.83</b>	<b>100.0</b>	<b>125,094.1</b>	<b>29.90</b>	<b>100.0</b>
	<b>Venituri cu excepția granturilor</b>	<b>74,925.6</b>	<b>30.95</b>	<b>96.8</b>	<b>86,966.0</b>	<b>31.72</b>	<b>95.0</b>	<b>95,726.8</b>	<b>30.64</b>	<b>93.3</b>	<b>104,696.9</b>	<b>30.60</b>	<b>97.7</b>	<b>114,983.7</b>	<b>30.39</b>	<b>98.6</b>	<b>123,668.3</b>	<b>29.56</b>	<b>98.9</b>
11	<b>Impozite și taxe</b>	<b>49,388.8</b>	<b>20.40</b>	<b>63.8</b>	<b>57,524.2</b>	<b>20.98</b>	<b>62.9</b>	<b>62,337.7</b>	<b>19.95</b>	<b>60.7</b>	<b>67,955.1</b>	<b>19.86</b>	<b>63.4</b>	<b>74,915.7</b>	<b>19.80</b>	<b>64.2</b>	<b>80,214.7</b>	<b>19.17</b>	<b>64.1</b>
111	<b>Impozite pe venit</b>	<b>11,143.1</b>	<b>4.60</b>	<b>14.4</b>	<b>14,725.9</b>	<b>5.37</b>	<b>16.1</b>	<b>15,404.0</b>	<b>4.93</b>	<b>15.0</b>	<b>17,467.0</b>	<b>5.11</b>	<b>16.3</b>	<b>19,074.2</b>	<b>5.04</b>	<b>16.4</b>	<b>20,863.8</b>	<b>4.99</b>	<b>16.7</b>
1111	<i>Impozit pe venitul persoanelor fizice</i>	<i>5,133.8</i>	<i>2.12</i>	<i>6.6</i>	<i>5,997.3</i>	<i>2.19</i>	<i>6.6</i>	<i>7,046.9</i>	<i>2.26</i>	<i>6.9</i>	<i>7,862.0</i>	<i>2.30</i>	<i>7.3</i>	<i>8,430.0</i>	<i>2.23</i>	<i>7.2</i>	<i>9,120.0</i>	<i>2.18</i>	<i>7.3</i>
1112	<i>Impozit pe venitul persoanelor juridice</i>	<i>6,009.3</i>	<i>2.48</i>	<i>7.8</i>	<i>8,728.6</i>	<i>3.18</i>	<i>9.5</i>	<i>8,357.1</i>	<i>2.68</i>	<i>8.1</i>	<i>9,605.0</i>	<i>2.81</i>	<i>9.0</i>	<i>10,644.2</i>	<i>2.81</i>	<i>9.1</i>	<i>11,743.8</i>	<i>2.81</i>	<i>9.4</i>
113	<b>Impozite pe proprietate</b>	<b>750.2</b>	<b>0.31</b>	<b>1.0</b>	<b>755.3</b>	<b>0.28</b>	<b>0.8</b>	<b>775.2</b>	<b>0.25</b>	<b>0.8</b>	<b>812.7</b>	<b>0.24</b>	<b>0.8</b>	<b>807.6</b>	<b>0.21</b>	<b>0.7</b>	<b>807.6</b>	<b>0.19</b>	<b>0.6</b>
1131	<i>Impozitul funciar</i>	<i>208.9</i>	<i>0.09</i>	<i>0.3</i>	<i>197.6</i>	<i>0.07</i>	<i>0.2</i>	<i>200.0</i>	<i>0.06</i>	<i>0.2</i>	<i>215.0</i>	<i>0.06</i>	<i>0.2</i>	<i>215.0</i>	<i>0.06</i>	<i>0.2</i>	<i>215.0</i>	<i>0.05</i>	<i>0.2</i>
1132	<i>Impozitul pe bunurile imobiliare</i>	<i>493.1</i>	<i>0.20</i>	<i>0.6</i>	<i>506.9</i>	<i>0.18</i>	<i>0.6</i>	<i>525.0</i>	<i>0.17</i>	<i>0.5</i>	<i>547.0</i>	<i>0.16</i>	<i>0.5</i>	<i>547.0</i>	<i>0.14</i>	<i>0.5</i>	<i>547.0</i>	<i>0.13</i>	<i>0.4</i>
1133	<i>Impozitul privat</i>	<i>2.4</i>	<i>0.001</i>	<i>0.003</i>	<i>2.9</i>	<i>0.00</i>	<i>0.00</i>	<i>8.2</i>	<i>0.003</i>	<i>0.01</i>	<i>8.7</i>	<i>0.003</i>	<i>0.01</i>	<i>3.6</i>	<i>0.001</i>	<i>0.003</i>	<i>3.6</i>	<i>0.001</i>	<i>0.003</i>
1136	<i>Impozitul pe avere</i>	<i>45.8</i>	<i>0.02</i>	<i>0.1</i>	<i>47.9</i>	<i>0.02</i>	<i>0.1</i>	<i>42.0</i>	<i>0.01</i>	<i>0.04</i>	<i>42.0</i>	<i>0.01</i>	<i>0.04</i>	<i>42.0</i>	<i>0.01</i>	<i>0.04</i>	<i>42.0</i>	<i>0.01</i>	<i>0.03</i>
114	<b>Impozite și taxe pe mărfuri și servicii</b>	<b>35,242.5</b>	<b>14.56</b>	<b>45.5</b>	<b>39,310.9</b>	<b>14.34</b>	<b>43.0</b>	<b>43,258.9</b>	<b>13.85</b>	<b>42.1</b>	<b>47,149.5</b>	<b>13.78</b>	<b>44.0</b>	<b>52,304.6</b>	<b>13.83</b>	<b>44.8</b>	<b>55,594.9</b>	<b>13.29</b>	<b>44.4</b>
	<i>dintre care</i>																		
1141	<b>Taxa pe valoarea adaugata</b>	<b>25,508.8</b>	<b>10.54</b>	<b>33.0</b>	<b>29,056.7</b>	<b>10.60</b>	<b>31.8</b>	<b>31,743.5</b>	<b>10.16</b>	<b>30.9</b>	<b>34,176.0</b>	<b>9.99</b>	<b>31.9</b>	<b>38,111.0</b>	<b>10.07</b>	<b>32.7</b>	<b>42,485.0</b>	<b>10.15</b>	<b>34.0</b>
11411	<i>Taxa pe valoarea adăugată la mărfurile produse și serviciile prestate pe teritoriul Republicii Moldova</i>	<i>8,918.4</i>	<i>3.68</i>	<i>11.5</i>	<i>9,532.1</i>	<i>3.48</i>	<i>10.4</i>	<i>11,143.5</i>	<i>3.57</i>	<i>10.9</i>	<i>12,710.0</i>	<i>3.72</i>	<i>11.9</i>	<i>13,835.0</i>	<i>3.66</i>	<i>11.9</i>	<i>15,005.0</i>	<i>3.59</i>	<i>12.0</i>
11412	<i>Taxa pe valoarea adăugată la mărfurile importate</i>	<i>19,614.6</i>	<i>8.10</i>	<i>25.4</i>	<i>24,058.5</i>	<i>8.77</i>	<i>26.3</i>	<i>25,480.0</i>	<i>8.16</i>	<i>24.8</i>	<i>26,518.0</i>	<i>7.75</i>	<i>24.7</i>	<i>29,480.0</i>	<i>7.79</i>	<i>25.3</i>	<i>32,860.0</i>	<i>7.85</i>	<i>26.3</i>
11413	<i>Restituirea taxei pe valoarea adăugată</i>	<i>-3,024.2</i>	<i>-1.25</i>	<i>-3.9</i>	<i>-4,533.9</i>	<i>-1.65</i>	<i>-5.0</i>	<i>-4,880.0</i>	<i>-1.56</i>	<i>-4.8</i>	<i>-5,052.0</i>	<i>-1.48</i>	<i>-4.7</i>	<i>-5,204.0</i>	<i>-1.38</i>	<i>-4.5</i>	<i>-5,380.0</i>	<i>-1.29</i>	<i>-4.3</i>
1142	<b>Accize</b>	<b>7,608.3</b>	<b>3.14</b>	<b>9.8</b>	<b>8,012.5</b>	<b>2.92</b>	<b>8.8</b>	<b>9,325.7</b>	<b>2.99</b>	<b>9.1</b>	<b>10,457.1</b>	<b>3.06</b>	<b>9.8</b>	<b>11,722.0</b>	<b>3.10</b>	<b>10.1</b>	<b>10,589.5</b>	<b>2.53</b>	<b>8.5</b>
	<i>Accize la mărfurile produse pe teritoriul Republicii Moldova</i>	<i>903.8</i>	<i>0.37</i>	<i>1.2</i>	<i>886.2</i>	<i>0.32</i>	<i>1.0</i>	<i>1,116.4</i>	<i>0.36</i>	<i>1.1</i>	<i>1,267.0</i>	<i>0.37</i>	<i>1.2</i>	<i>1,405.1</i>	<i>0.37</i>	<i>1.2</i>	<i>1,556.6</i>	<i>0.37</i>	<i>1.2</i>
	<i>Accize la mărfurile importate</i>	<i>6,731.5</i>	<i>2.78</i>	<i>8.7</i>	<i>7,144.7</i>	<i>2.61</i>	<i>7.8</i>	<i>8,239.3</i>	<i>2.64</i>	<i>8.0</i>	<i>9,215.1</i>	<i>2.69</i>	<i>8.6</i>	<i>10,341.9</i>	<i>2.73</i>	<i>8.9</i>	<i>9,057.9</i>	<i>2.16</i>	<i>7.2</i>
11429	<i>Restituirea accizelor</i>	<i>-27.0</i>	<i>-0.01</i>	<i>-0.03</i>	<i>-18.4</i>	<i>-0.01</i>	<i>-0.02</i>	<i>-30.0</i>	<i>-0.01</i>	<i>-0.03</i>	<i>-25.0</i>	<i>-0.01</i>	<i>-0.02</i>	<i>-25.0</i>	<i>-0.01</i>	<i>-0.02</i>	<i>-25.0</i>	<i>-0.01</i>	<i>-0.02</i>
115	<b>Taxa asupra comerțului exterior și operațiunilor externe</b>	<b>2,253.0</b>	<b>0.93</b>	<b>2.9</b>	<b>2,732.1</b>	<b>1.00</b>	<b>3.0</b>	<b>2,899.6</b>	<b>0.93</b>	<b>2.8</b>	<b>2,525.9</b>	<b>0.74</b>	<b>2.4</b>	<b>2,729.3</b>	<b>0.72</b>	<b>2.3</b>	<b>2,948.4</b>	<b>0.70</b>	<b>2.4</b>
12	<b>Contribuții și prime de asigurări obligatorii</b>	<b>21,839.0</b>	<b>9.02</b>	<b>28.2</b>	<b>24,923.2</b>	<b>9.09</b>	<b>27.2</b>	<b>28,980.2</b>	<b>9.28</b>	<b>28.2</b>	<b>31,946.2</b>	<b>9.34</b>	<b>29.8</b>	<b>35,156.3</b>	<b>9.29</b>	<b>30.1</b>	<b>38,563.2</b>	<b>9.22</b>	<b>30.8</b>
121	<i>Contribuții de asigurări sociale de stat obligatorii</i>	<i>16,223.8</i>	<i>6.70</i>	<i>21.0</i>	<i>18,573.4</i>	<i>6.77</i>	<i>20.3</i>	<i>21,495.2</i>	<i>6.88</i>	<i>20.9</i>	<i>23,714.3</i>	<i>6.93</i>	<i>22.1</i>	<i>26,133.7</i>	<i>6.91</i>	<i>22.4</i>	<i>28,798.4</i>	<i>6.88</i>	<i>23.0</i>
122	<i>Prime de asigurare obligatorie de asistență medicală</i>	<i>5,615.2</i>	<i>2.32</i>	<i>7.3</i>	<i>6,349.8</i>	<i>2.32</i>	<i>6.9</i>	<i>7,485.0</i>	<i>2.40</i>	<i>7.3</i>	<i>8,231.9</i>	<i>2.41</i>	<i>7.7</i>	<i>9,022.6</i>	<i>2.39</i>	<i>7.7</i>	<i>9,764.8</i>	<i>2.33</i>	<i>7.8</i>
13	<b>Granturi</b>	<b>2,447.4</b>	<b>1.01</b>	<b>3.2</b>	<b>4,539.4</b>	<b>1.66</b>	<b>5.0</b>	<b>6,923.8</b>	<b>2.22</b>	<b>6.7</b>	<b>2,475.1</b>	<b>0.72</b>	<b>2.3</b>	<b>1,639.7</b>	<b>0.43</b>	<b>1.4</b>	<b>1,425.8</b>	<b>0.34</b>	<b>1.1</b>
131	<i>Granturi de la guvernele altor state</i>	<i>35.9</i>	<i>0.01</i>	<i>0.05</i>	<i>1,014.1</i>	<i>0.37</i>	<i>1.1</i>	<i>224.4</i>	<i>0.07</i>	<i>0.2</i>									
132	<i>Granturi de la organizațiile internaționale</i>	<i>2,411.5</i>	<i>1.00</i>	<i>3.1</i>	<i>3,525.3</i>	<i>1.29</i>	<i>3.9</i>	<i>6,699.4</i>	<i>2.14</i>	<i>6.5</i>	<i>2,475.1</i>	<i>0.72</i>	<i>2.3</i>	<i>1,639.7</i>	<i>0.43</i>	<i>1.4</i>	<i>1,425.8</i>	<i>0.34</i>	<i>1.1</i>
14	<b>Alte venituri</b>	<b>3,697.8</b>	<b>1.53</b>	<b>4.8</b>	<b>4,518.6</b>	<b>1.65</b>	<b>4.9</b>	<b>4,408.9</b>	<b>1.41</b>	<b>4.3</b>	<b>4,795.6</b>	<b>1.40</b>	<b>4.5</b>	<b>4,911.7</b>	<b>1.30</b>	<b>4.2</b>	<b>4,890.4</b>	<b>1.17</b>	<b>3.9</b>
141	<i>Venituri din proprietate</i>	<i>856.3</i>	<i>0.35</i>	<i>1.1</i>	<i>806.1</i>	<i>0.29</i>	<i>0.9</i>	<i>1,068.2</i>	<i>0.34</i>	<i>1.0</i>	<i>1,097.2</i>	<i>0.32</i>	<i>1.0</i>	<i>1,077.6</i>	<i>0.28</i>	<i>0.9</i>	<i>893.4</i>	<i>0.21</i>	<i>0.7</i>
142	<i>Venituri din vânzarea mărfurilor și serviciilor</i>	<i>1,717.9</i>	<i>0.71</i>	<i>2.2</i>	<i>1,969.7</i>	<i>0.72</i>	<i>2.2</i>	<i>1,675.6</i>	<i>0.54</i>	<i>1.6</i>	<i>1,942.0</i>	<i>0.57</i>	<i>1.8</i>	<i>1,972.4</i>	<i>0.52</i>	<i>1.7</i>	<i>2,014.1</i>	<i>0.48</i>	<i>1.6</i>
143	<i>Amenzi și sancțiuni</i>	<i>389.0</i>	<i>0.16</i>	<i>0.5</i>	<i>387.0</i>	<i>0.14</i>	<i>0.4</i>	<i>390.4</i>	<i>0.12</i>	<i>0.4</i>	<i>406.0</i>	<i>0.12</i>	<i>0.4</i>	<i>414.2</i>	<i>0.11</i>	<i>0.4</i>	<i>422.6</i>	<i>0.10</i>	<i>0.3</i>
144	<i>Donații voluntare</i>	<i>101.1</i>	<i>0.04</i>	<i>0.1</i>	<i>434.5</i>	<i>0.16</i>	<i>0.5</i>	<i>185.5</i>	<i>0.06</i>	<i>0.2</i>	<i>41.8</i>	<i>0.01</i>	<i>0.0</i>	<i>34.8</i>	<i>0.01</i>	<i>0.03</i>	<i>34.8</i>	<i>0.01</i>	<i>0.03</i>
145	<i>Alte venituri</i>	<i>633.5</i>	<i>0.26</i>	<i>0.8</i>	<i>921.3</i>	<i>0.34</i>	<i>1.0</i>	<i>1,089.2</i>	<i>0.35</i>	<i>1.1</i>	<i>1,308.6</i>	<i>0.38</i>	<i>1.2</i>	<i>1,412.7</i>	<i>0.37</i>	<i>1.2</i>	<i>1,525.5</i>	<i>0.36</i>	<i>1.2</i>
2+3	<b>II. Cheltuieli și active nefinanciare</b>	<b>82,013.5</b>	<b>33.88</b>	<b>100.0</b>	<b>100,374.2</b>	<b>36.61</b>	<b>100.0</b>	<b>121,177.9</b>	<b>38.79</b>	<b>100.0</b>	<b>122,962.0</b>	<b>35.94</b>	<b>100.0</b>	<b>130,919.4</b>	<b>34.61</b>	<b>100.0</b>	<b>139,272.1</b>	<b>33.29</b>	<b>100.0</b>
01	<b>Servicii de stat cu destinație generală</b>	<b>6,828.2</b>	<b>2.82</b>	<b>8.3</b>	<b>8,233.3</b>	<b>3.00</b>	<b>8.2</b>	<b>12,276.6</b>	<b>3.93</b>	<b>10.1</b>	<b>13,885.3</b>	<b>4.06</b>	<b>11.3</b>	<b>14,120.3</b>	<b>3.73</b>	<b>10.8</b>	<b>15,487.6</b>	<b>3.70</b>	<b>11.1</b>
02	<b>Aparare națională</b>	<b>783.6</b>	<b>0.32</b>	<b>1.0</b>	<b>895.3</b>	<b>0.33</b>	<b>0.9</b>	<b>1,567.2</b>	<b>0.50</b>	<b>1.3</b>	<b>1,809.9</b>	<b>0.53</b>	<b>1.5</b>	<b>1,656.5</b>	<b>0.44</b>	<b>1.3</b>	<b>1,658.2</b>	<b>0.40</b>	<b>1.2</b>
03	<b>Ordine publică și securitate națională</b>	<b>5,112.3</b>	<b>2.11</b>	<b>6.2</b>	<b>6,274.1</b>	<b>2.29</b>	<b>6.3</b>	<b>6,798.6</b>	<b>2.18</b>	<b>5.6</b>	<b>6,550.4</b>	<b>1.91</b>	<b>5.3</b>	<b>6,750.9</b>	<b>1.78</b>	<b>5.2</b>	<b>6,526.4</b>	<b>1.56</b>	<b>4.7</b>
04	<b>Servicii în domeniul economiei</b>	<b>8,495.2</b>	<b>3.51</b>	<b>10.4</b>	<b>10,882.5</b>	<b>3.97</b>	<b>10.8</b>	<b>11,733.6</b>	<b>3.76</b>	<b>9.7</b>	<b>11,618.6</b>	<b>3.40</b>	<b>9.4</b>	<b>13,980.3</b>	<b>3.70</b>	<b>10.7</b>	<b>16,325.3</b>	<b>3.90</b>	<b>11.7</b>
05	<b>Protectia mediului</b>	<b>309.4</b>	<b>0.13</b>	<b>0.4</b>	<b>370.8</b>	<b>0.14</b>	<b>0.4</b>	<b>463.6</b>	<b>0.15</b>	<b>0.4</b>	<b>580.2</b>	<b>0.17</b>	<b>0.5</b>	<b>879.4</b>	<b>0.23</b>	<b>0.7</b>	<b>888.9</b>	<b>0.21</b>	<b>0.6</b>
06	<b>Gospodăria de locuințe și gospodăria serviciilor comunale</b>	<b>2,174.4</b>	<b>0.90</b>	<b>2.7</b>	<b>2,889.1</b>	<b>1.05</b>	<b>2.9</b>												

	Denumirea	2021 executat			2022 executat			2023 aprobat (modificat)			2024 proiect			2025 estimat			2026 estimat		
		mil.lei	% în PIB (242079)	% în total	mil.lei	% în PIB (274200)	% în total	mil.lei	% în PIB (312400)	% în total	mil.lei	% în PIB (342100)	% în total	mil.lei	% în PIB (378300)	% în total	mil.lei	% în PIB (418400)	% în total
<b>10</b>	<b>Protectie sociala</b>	<b>29,425.3</b>	<b>12.16</b>	<b>35.9</b>	<b>38,988.4</b>	<b>14.22</b>	<b>38.8</b>	<b>45,487.0</b>	<b>14.56</b>	<b>37.5</b>	<b>46,744.1</b>	<b>13.66</b>	<b>38.0</b>	<b>50,065.6</b>	<b>13.23</b>	<b>38.2</b>	<b>53,203.9</b>	<b>12.72</b>	<b>38.2</b>
	<b>III. DEFICIT (SOLD BUGETAR) (1-2)</b>	<b>-4,640.5</b>	<b>-1.92</b>		<b>-8,868.8</b>	<b>-3.23</b>		<b>-18,527.3</b>	<b>-5.93</b>		<b>-15,790.0</b>	<b>-4.62</b>		<b>-14,296.0</b>	<b>-3.78</b>		<b>-14,178.0</b>	<b>-3.39</b>	
	<b>IV. SURSE DE FINANȚARE, total (4+5+9)</b>	<b>4,640.5</b>	<b>1.92</b>	<b>100.0</b>	<b>8,868.8</b>	<b>3.23</b>	<b>100.0</b>	<b>18,527.3</b>	<b>5.93</b>	<b>100.0</b>	<b>15,790.0</b>	<b>4.62</b>	<b>100.0</b>	<b>14,296.0</b>	<b>3.78</b>	<b>100.0</b>	<b>14,178.0</b>	<b>3.39</b>	<b>100.0</b>
<b>4</b>	<b>Active financiare</b>	<b>-2386.8</b>	<b>-0.99</b>	<b>-51.4</b>	<b>-9,580.6</b>	<b>-3.49</b>	<b>-108.0</b>	<b>3,963.9</b>	<b>1.27</b>	<b>21.4</b>	<b>5,766.1</b>	<b>1.69</b>	<b>36.5</b>	<b>-922.2</b>	<b>-0.24</b>	<b>-6.5</b>	<b>733.7</b>	<b>0.18</b>	<b>5.2</b>
<b>41</b>	<b>Creanțe interne</b>	<b>-1487.6</b>	<b>-0.61</b>	<b>-32.1</b>	<b>-6,200.5</b>	<b>-2.26</b>	<b>-69.9</b>	<b>1,249.5</b>	<b>0.40</b>	<b>6.7</b>	<b>1,416.1</b>	<b>0.41</b>	<b>9.0</b>	<b>-150.7</b>	<b>-0.04</b>	<b>-1.1</b>	<b>218.8</b>	<b>0.05</b>	<b>1.5</b>
415	Acțiuni și alte forme de participare în capital în interiorul țării	-1,673.4	-0.69	-36.1	-6,332.3	-2.31	-71.4	1,109.5	0.36	5.99	1,216.1	0.36	7.7	-350.7	-0.09	-2.5	18.8	0.004	0.1
418	Alte creanțe interne ale bugetului	185.8	0.08	4.0	131.8	0.05	1.5	140.0	0.04	0.8	200.0	0.06	1.3	200.0	0.05	1.4	200.0	0.05	1.4
<b>42</b>	<b>Diferența de curs valutar</b>	<b>-105.9</b>	<b>-0.04</b>	<b>-2.3</b>	<b>93.1</b>	<b>0.03</b>	<b>1.0</b>												
<b>47</b>	<b>Împumuturi recreditate interne instituțiilor nefinanciare și financiare</b>	<b>-793.3</b>	<b>-0.33</b>	<b>-17.1</b>	<b>-3,473.2</b>	<b>-1.27</b>	<b>-39.2</b>	<b>2,780.7</b>	<b>0.89</b>	<b>15.0</b>	<b>4,439.5</b>	<b>1.30</b>	<b>28.1</b>	<b>-699.1</b>	<b>-0.18</b>	<b>-4.9</b>	<b>514.9</b>	<b>0.12</b>	<b>3.6</b>
471	Împrumuturi recreditate instituțiilor nefinanciare	19.8	0.01	0.4	-3,439.3	-1.25	-38.8	2,878.2	0.92	15.5	4,435.2	1.30	28.1	-764.0	-0.20	-5.3	63.3	0.02	0.4
472	Împrumuturi recreditate instituțiilor financiare	-813.1	-0.34	-17.5	-33.9	-0.01	-0.4	-97.5	-0.03	-0.5	4.3	0.001	0.03	64.9	0.02	0.5	451.6	0.11	3.2
<b>48</b>	<b>Creanțe externe</b>							<b>-66.3</b>	<b>-0.02</b>	<b>-0.4</b>	<b>-89.5</b>	<b>-0.03</b>	<b>-0.6</b>	<b>-72.4</b>	<b>-0.02</b>	<b>-0.5</b>			
485	Acțiuni și alte forme de participare în capital peste hotare							-66.3	-0.02	-0.4	-89.5	-0.03	-0.6	-72.4	-0.02	-0.5			
4851	Majorarea volumului acțiunilor și cote de participare în capital peste hotare							-66.3	-0.02	-0.4	-89.5	-0.03	-0.6	-72.4	-0.02	-0.5			
<b>5</b>	<b>Datorii</b>	<b>12,443.0</b>	<b>5.14</b>	<b>268.1</b>	<b>12,920.4</b>	<b>4.71</b>	<b>145.7</b>	<b>15,612.6</b>	<b>5.00</b>	<b>84.3</b>	<b>8,491.5</b>	<b>2.48</b>	<b>53.8</b>	<b>14,728.7</b>	<b>3.89</b>	<b>103.0</b>	<b>13040.6</b>	<b>3.12</b>	<b>92.0</b>
<b>51</b>	<b>Datorii interne</b>	<b>3,772.5</b>	<b>1.56</b>	<b>81.3</b>	<b>-259.9</b>	<b>-0.09</b>	<b>-2.9</b>	<b>6,180.0</b>	<b>1.98</b>	<b>33.4</b>	<b>4,660.0</b>	<b>1.36</b>	<b>29.5</b>	<b>4,630.0</b>	<b>1.22</b>	<b>32.4</b>	<b>4600.0</b>	<b>1.10</b>	<b>32.4</b>
	<i>dintre care</i>																		
513	Valori mobiliare de stat cu excepția acțiunilor	<b>3,721.5</b>	<b>1.54</b>	<b>80.2</b>	-433.4	-0.16		6190.0	1.98		4,670.0	1.37	29.6	4,640.0	1.23	32.5	4,610.0	1.10	32.5
5131	Valori mobiliare de stat emise pe piața primară	3,981.5	1.64	85.8	-143.4	-0.05	-1.6	6,500.0	2.08	35.1	5,000.0	1.46	31.7	5,000.0	1.32	35.0	5,000.0	1.20	35.3
5133	VMS emise pentru majorarea capitalului statutar/acoperirea soldului debitar al BNM	-260.0	-0.11	-5.6	-290.0	-0.11	-3.3	-310.0	-0.10	-1.7	-330.0	-0.10	-2.1	-360.0	-0.10	-2.5	-390.0	-0.09	-2.8
514	Garanții de stat interne	-0.2	-0.0001	-0.004	-0.4	0.00	0.00	-10.0	-0.003	-0.1	-10.0	0.00	-0.1	-10.0	0.00	-0.1	-10.0	-0.002	-0.1
515	Valori mobiliare emise APL	7.5	0.003	0.2	65.0	0.02													
518	Alte datorii interne ale bugetului	43.7	0.02	<b>0.9</b>	108.9	0.04	<b>1.2</b>												
<b>54</b>	<b>Împrumuturi interne între bugete</b>	<b>370.9</b>	<b>0.15</b>	<b>8.0</b>															
<b>55</b>	<b>Împrumuturi interne de la instituții financiare și nefinanciare</b>				<b>20.7</b>	<b>0.01</b>	<b>0.2</b>	<b>350.0</b>	<b>0.11</b>	<b>1.9</b>	<b>-200.9</b>	<b>-0.06</b>	<b>-1.3</b>	<b>-192.6</b>	<b>-0.05</b>	<b>-1.3</b>	<b>-179.4</b>	<b>-0.04</b>	<b>-1.3</b>
<b>59</b>	<b>Împrumuturi externe</b>	<b>8,299.6</b>	<b>3.43</b>	<b>178.9</b>	<b>13,159.6</b>	<b>4.80</b>	<b>148.4</b>	<b>9,082.6</b>	<b>2.91</b>	<b>49.0</b>	<b>4,032.4</b>	<b>1.18</b>	<b>25.5</b>	<b>10,291.3</b>	<b>2.72</b>	<b>72.0</b>	<b>8,620.0</b>	<b>2.06</b>	<b>60.8</b>
595	Primirea împrumuturilor externe	10,793.3	4.46	232.6	15,349.0	5.60	173.1	18,495.3	5.92	99.8	14,924.8	4.36	94.5	14,533.6	3.84	101.7	13,093.2	3.13	92.3
595	Rambursarea împrumuturilor externe	-2,493.7	-1.03	-53.7	-2,189.4	-0.80	-24.7	-9412.7	-3.01	-50.8	-10892.4	-3.18	-69.0	-4242.3	-1.12	-29.7	-4473.2	-1.07	-31.6
<b>9</b>	<b>Modificarea soldului de mijloace bănești</b>	<b>-5,415.7</b>	<b>-2.24</b>	<b>-116.7</b>	<b>5,529.0</b>	<b>2.02</b>	<b>62.3</b>	<b>-1049.2</b>	<b>-0.34</b>	<b>-5.7</b>	<b>1532.4</b>	<b>0.45</b>	<b>9.7</b>	<b>489.5</b>	<b>0.13</b>	<b>3.4</b>	<b>403.7</b>	<b>0.10</b>	<b>2.8</b>

Structura bugetului de stat conform clasificăției economice pe anii 2021-2026

Denumirea	Cod ECO	2021 executat		2022 executat		2023 aprobat (modificat)		2024 proiect		Devieri 2024/2023 precizat		2025 estimat		2026 estimat	
		mil. lei	% din total	mil. lei	% din total	mil. lei	% din total	mil. lei	% din total	mil. lei	% din total	mil. lei	% din total	mil. lei	% din total
<b>I. VENITURI, total</b>	<b>1</b>	<b>49,383.8</b>	<b>100.0</b>	<b>59,248.0</b>	<b>100.0</b>	<b>65,776.7</b>	<b>100.0</b>	<b>66,632.0</b>	<b>100.0</b>	<b>855.3</b>		<b>72,461.7</b>	<b>100.0</b>	<b>77,004.8</b>	<b>100.0</b>
<b>IMPOZITE ȘI TAXE</b>	<b>11</b>	<b>44,513.7</b>	<b>90.1</b>	<b>51,935.9</b>	<b>87.7</b>	<b>56,075.4</b>	<b>85.3</b>	<b>61,098.9</b>	<b>91.7</b>	<b>5,023.5</b>	<b>6.4</b>	<b>67,736.4</b>	<b>93.5</b>	<b>72,609.6</b>	<b>94.3</b>
<b>IMPOZITE PE VENIT</b>	<b>111</b>	<b>7,695.1</b>	<b>15.6</b>	<b>10,629.0</b>	<b>17.9</b>	<b>10,614.8</b>	<b>16.1</b>	<b>12,113.9</b>	<b>18.2</b>	<b>1,499.1</b>	<b>2.0</b>	<b>13,403.5</b>	<b>18.5</b>	<b>14,775.3</b>	<b>19.2</b>
Impozit pe venitul persoanelor fizice	1111	1,800.4	3.6	2,093.7	3.5	2,514.5	3.8	2,768.9	4.2	254.4	0.3	3,019.3	4.2	3,291.5	4.3
Impozit pe venitul persoanelor juridice	1112	5,894.7	11.9	8,535.3	14.4	8,100.3	12.3	9,345.0	14.0	1,244.7	1.7	10,384.2	14.3	11,483.8	14.9
<b>IMPOZITE PE PROPRIETATE</b>	<b>113</b>	<b>46.4</b>	<b>0.1</b>	<b>47.9</b>	<b>0.1</b>	<b>47.2</b>	<b>0.1</b>	<b>49.1</b>	<b>0.1</b>	<b>1.9</b>		<b>44.0</b>	<b>0.1</b>	<b>44.0</b>	<b>0.1</b>
Impozite pe proprietate cu caracter ocazional	1133	0.6	0.001			5.2	0.01	7.1	0.01	1.9	0.003	2.0	0.003	2.0	0.003
Alte impozite pe proprietate	1136	45.8	0.1	47.9	0.1	42.0	0.1	42.0	0.1			42.0	0.1	42.0	0.1
<b>IMPOZITE ȘI TAXE PE MĂRFURI ȘI SERVICII</b>	<b>114</b>	<b>34,519.2</b>	<b>69.9</b>	<b>38,526.9</b>	<b>65.0</b>	<b>42,513.8</b>	<b>64.6</b>	<b>46,410.0</b>	<b>69.7</b>	<b>3,896.2</b>	<b>5.0</b>	<b>51,559.6</b>	<b>71.2</b>	<b>54,841.9</b>	<b>71.2</b>
Taxa pe valoarea adăugată	1141	25,409.4	51.5	28,951.6	48.9	31,637.0	48.1	34,176.0	51.3	2,539.0	3.2	38,111.0	52.6	42,485.0	55.2
Accize	1142	7,590.3	15.4	8,009.1	13.5	9,322.1	14.2	10,456.1	15.7	1,134.0	1.5	11,721.0	16.2	10,588.5	13.8
Taxe pentru servicii specifice	1144	8.7	0.02	8.3	0.01	8.9	0.01	8.9	0.01			9.2	0.01	9.5	0.01
Taxe și plăți pentru utilizarea mărfurilor și pentru practicarea unor genuri de activitate	1145	499.0	1.0	524.2	0.9	474.4	0.7	620.2	0.9	145.8	0.2	535.2	0.7	551.1	0.7
Alte taxe pentru mărfuri și servicii	1146	1,011.8	2.0	1,033.7	1.7	1,071.4	1.6	1,148.8	1.7	77.4	0.1	1,183.2	1.6	1,207.8	1.6
<b>TAXA ASUPRA COMERȚULUI EXTERIOR ȘI OPERAȚIUNILOR EXTERNE</b>	<b>115</b>	<b>2,253.0</b>	<b>4.6</b>	<b>2,732.1</b>	<b>4.6</b>	<b>2,899.6</b>	<b>4.4</b>	<b>2,525.9</b>	<b>3.8</b>	<b>-373.7</b>	<b>-0.6</b>	<b>2,729.3</b>	<b>3.8</b>	<b>2,948.4</b>	<b>3.8</b>
Taxe vamale și alte taxe de import	1151	1,539.1	3.1	1,890.8	3.2	2,085.8	3.2	2,478.1	3.7	392.3	0.5	2,676.0	3.7	2,890.0	3.8
Alte taxe asupra comerțului exterior și operațiunilor externe	1156	713.9	1.4	841.3	1.4	813.8	1.2	47.8	0.1	-766.0	-1.2	53.3	0.1	58.4	0.1
<b>GRANTURI PRIMITE</b>	<b>13</b>	<b>2,290.6</b>	<b>4.6</b>	<b>4,306.3</b>	<b>7.3</b>	<b>6,813.8</b>	<b>10.4</b>	<b>2,395.1</b>	<b>3.6</b>	<b>-4,418.7</b>	<b>-6.8</b>	<b>1,559.7</b>	<b>2.2</b>	<b>1,345.8</b>	<b>1.7</b>
<b>GRANTURI PRIMITE DA LA GUVERNELE ALTOR STATE</b>	<b>131</b>	<b>1.7</b>	<b>0.003</b>	<b>1010.2</b>	<b>1.7</b>	<b>214.4</b>	<b>0.3</b>	<b>5.0</b>	<b>0.01</b>	<b>-209.4</b>	<b>-0.3</b>	<b>231.1</b>	<b>0.3</b>	<b>9.2</b>	<b>0.01</b>
Pentru susținerea bugetului				1005.4	1.7	8.4	0.01			-8.4	-0.01				
Pentru proiecte finanțate din surse externe		1.7	0.003	4.8	0.01	206.0	0.3	5.0	0.01	-201.0	-0.3	231.1	0.3	9.2	0.01
<b>GRANTURI PRIMITE DE LA ORGANIZAȚIILE INTERNAȚIONALE</b>	<b>132</b>	<b>2,288.9</b>	<b>4.6</b>	<b>3,296.1</b>	<b>5.6</b>	<b>6,599.4</b>	<b>10.0</b>	<b>2,390.1</b>	<b>3.6</b>	<b>-4,209.3</b>	<b>-6.4</b>	<b>1,328.6</b>	<b>1.8</b>	<b>1,336.6</b>	<b>1.7</b>
Pentru susținerea bugetului		2,013.4	4.1	2,779.6	4.7	5,995.9	9.1	1,906.9	2.9	-4,089.0	-6.3	537.0	0.7	444.0	0.6
Pentru proiecte finanțate din surse externe		275.5	0.6	369.6	0.6	603.5	0.9	483.2	0.7	-120.3	-0.2	791.6	1.1	892.6	1.2
<b>ALTE VENITURI</b>	<b>14</b>	<b>2,567.9</b>	<b>5.2</b>	<b>2,999.4</b>	<b>5.1</b>	<b>2,868.3</b>	<b>4.4</b>	<b>3,119.2</b>	<b>4.7</b>	<b>250.9</b>	<b>0.3</b>	<b>3,153.7</b>	<b>4.4</b>	<b>3,040.8</b>	<b>3.9</b>
<b>VENITURI DIN PROPRIETATE</b>	<b>141</b>	<b>673.0</b>	<b>1.4</b>	<b>627.4</b>	<b>1.1</b>	<b>887.3</b>	<b>1.3</b>	<b>823.2</b>	<b>1.2</b>	<b>-64.1</b>	<b>-0.1</b>	<b>802.6</b>	<b>1.1</b>	<b>613.4</b>	<b>0.8</b>
Dobânzi încasate	1411	139.1	0.3	258.7	0.4	545.8	0.8	614.4	0.9	68.6	0.1	607.5	0.8	408.7	0.5
Dividende primite	1412	511.6	1.0	343.4	0.6	307.8	0.5	181.4	0.3	-126.4	-0.2	163.9	0.2	176.6	0.2
Renta	1415	22.3	0.05	25.3	0.04	33.7	0.1	27.4	0.04	-6.3	-0.01	31.2	0.04	28.1	0.04
<b>VENITURI DIN VÎNZAREA MĂRFURILOR ȘI SERVICIILOR</b>	<b>142</b>	<b>1,252.1</b>	<b>2.5</b>	<b>1,347.0</b>	<b>2.3</b>	<b>1,139.5</b>	<b>1.7</b>	<b>1,373.7</b>	<b>2.1</b>	<b>234.2</b>	<b>0.3</b>	<b>1,395.2</b>	<b>1.9</b>	<b>1,436.5</b>	<b>1.9</b>
Taxe și plăți administrative	1422	413.9	0.8	400.0	0.7	335.0	0.5	385.5	0.6	50.5	0.1	411.3	0.6	436.3	0.6
Comercializarea mărfurilor și serviciilor de către instituțiile bugetare	1423	838.2	1.7	947.0	1.6	804.5	1.2	988.2	1.5	183.7	0.3	983.9	1.4	1,000.2	1.3
<b>AMENZI ȘI SANȚIUNI</b>	<b>143</b>	<b>383.8</b>	<b>0.8</b>	<b>381.7</b>	<b>0.6</b>	<b>385.9</b>	<b>0.6</b>	<b>401.2</b>	<b>0.6</b>	<b>15.3</b>	<b>0.02</b>	<b>409.4</b>	<b>0.6</b>	<b>417.8</b>	<b>0.5</b>
<b>DONAȚII VOLUNTARE</b>	<b>144</b>	<b>24.9</b>	<b>0.05</b>	<b>317.0</b>	<b>0.54</b>	<b>91.3</b>	<b>0.1</b>	<b>7.3</b>	<b>0.01</b>	<b>-84.0</b>	<b>-0.1</b>	<b>4.8</b>	<b>0.01</b>	<b>4.8</b>	<b>0.01</b>
<b>ALTE VENITURI ȘI VENITURI NEIDENTIFICATE</b>	<b>145</b>	<b>234.1</b>	<b>0.5</b>	<b>326.3</b>	<b>0.6</b>	<b>364.3</b>	<b>0.6</b>	<b>513.8</b>	<b>0.8</b>	<b>149.5</b>	<b>0.2</b>	<b>541.7</b>	<b>0.7</b>	<b>568.3</b>	<b>0.7</b>
<b>TRANSFERURI</b>	<b>19</b>	<b>11.6</b>	<b>0.02</b>	<b>6.4</b>	<b>0.01</b>	<b>19.2</b>	<b>0.03</b>	<b>18.8</b>	<b>0.03</b>	<b>-0.4</b>	<b>-0.001</b>	<b>11.9</b>	<b>0.02</b>	<b>8.6</b>	<b>0.01</b>

Denumirea	Cod ECO	2021 executat		2022 executat		2023 aprobat (modificat)		2024 proiect		Devieri 2024/2023 precizat		2025 estimat		2026 estimat	
		mil. lei	% din total	mil. lei	% din total	mil. lei	% din total	mil. lei	% din total	mil. lei	% din total	mil. lei	% din total	mil. lei	% din total
<b>Transferuri primite între bugetul de stat și bugete locale</b>	<b>191</b>	<b>11.6</b>	<b>0.02</b>	<b>6.4</b>	<b>0.01</b>	<b>19.2</b>	<b>0.03</b>	<b>18.8</b>	<b>0.03</b>	<b>-0.4</b>	<b>-0.001</b>	<b>11.9</b>	<b>0.02</b>	<b>8.6</b>	<b>0.01</b>
<b>II.CHELTUIELI și ACTIVE NEFINANCIARE, total</b>	<b>(2+3)</b>	<b>54,116.9</b>	<b>100.0</b>	<b>68,573.5</b>	<b>100.0</b>	<b>84,104.0</b>	<b>100.0</b>	<b>82,222.0</b>	<b>100.0</b>	<b>-1,882.0</b>		<b>86,557.7</b>	<b>100.0</b>	<b>90,982.8</b>	<b>100.0</b>
<b>CHELTUIELI</b>	<b>2</b>	<b>50,370.6</b>	<b>93.1</b>	<b>63,744.5</b>	<b>93.0</b>	<b>78,548.5</b>	<b>93.4</b>	<b>76,574.0</b>	<b>93.1</b>	<b>-1,974.5</b>	<b>-0.3</b>	<b>79,120.2</b>	<b>91.4</b>	<b>82,570.2</b>	<b>90.8</b>
<i>Cheltuieli de personal</i>	21	7,803.8	14.4	9,023.3	13.2	10,285.1	12.2	12,664.2	15.4	2,379.1	3.2	13,389.9	15.5	14,635.3	16.1
<i>Bunuri și servicii</i>	22	1,832.3	3.4	2,148.9	3.1	3,440.7	4.1	3,324.9	4.0	-115.8	-0.05	2,991.4	3.5	2,989.5	3.3
<i>Dobinzi</i>	24	1,897.3	3.5	2,645.4	3.9	5,406.4	6.4	5,127.6	6.2	-278.8	-0.2	4,824.6	5.6	5,076.2	5.6
<i>Subvenții</i>	25	3,344.1	6.2	4,238.8	6.2	4,714.8	5.6	4,048.3	4.9	-666.5	-0.7	4,230.2	4.9	4,985.5	5.5
<i>Granturi acordate</i>	26	688.6	1.3	1,325.0	1.9	1,850.5	2.2	1,975.2	2.4	124.7	0.2	2,266.0	2.6	2,526.3	2.8
<i>Prestatii sociale</i>	27	655.9	1.2	3,232.7	4.7	4,343.0	5.2	1,530.0	1.9	-2,813.0	-3.3	1,531.6	1.8	1,531.0	1.7
<i>Alte cheltuieli</i>	28	2,979.8	5.5	3,073.6	4.5	5,504.2	6.5	4,596.6	5.6	-907.6	-1.0	4,871.3	5.6	4,724.2	5.2
<i>Transferuri acordate în cadrul bugetului public național</i>	29	31,168.8	57.6	38,056.8	55.5	43,003.8	51.1	43,307.2	52.7	303.4	1.5	45,015.2	52.0	46,102.2	50.7
<b>ACTIVE NEFINANCIARE</b>	<b>3</b>	<b>3,746.3</b>	<b>6.9</b>	<b>4,829.0</b>	<b>7.0</b>	<b>5,555.5</b>	<b>6.6</b>	<b>5,648.0</b>	<b>6.9</b>	<b>92.5</b>	<b>0.3</b>	<b>7,437.5</b>	<b>8.6</b>	<b>8,412.6</b>	<b>9.2</b>
<i>Mijloace fixe</i>	31	2,782.9	5.1	3,313.8	4.8	4,247.5	5.1	4,033.6	4.9	-213.9	-0.1	6,015.1	6.9	6,872.9	7.6
<i>Stocuri de materiale circulante</i>	32-33	949.6	1.8	1,510.4	2.2	1,303.0	1.5	1,612.2	2.0	309.2	0.4	1,420.5	1.6	1,537.7	1.7
<i>Alte active nefinanciare</i>	34-37	13.8	0.03	4.8	0.01	5.0	0.01	2.2	0.003	-2.8	-0.003	1.9	0.002	2.0	0.002
<b>III. SOLD BUGETAR</b>	<b>1-(2+3)</b>	<b>-4,733.1</b>		<b>-9,325.5</b>		<b>-18,327.3</b>		<b>-15,590.0</b>		<b>2,737.3</b>		<b>-14,096.0</b>		<b>-13,978.0</b>	<b>-15.4</b>
<b>IV. SURSE DE FINANȚARE, total</b>	<b>4+5+9</b>	<b>4,733.1</b>	<b>100.0</b>	<b>9,325.5</b>	<b>100.0</b>	<b>18,327.3</b>	<b>100.0</b>	<b>15,590.0</b>	<b>100.0</b>	<b>-2,737.3</b>		<b>14,096.0</b>	<b>100.0</b>	<b>13,978.0</b>	<b>15.4</b>
<b>ACTIVE FINANCIARE</b>	<b>4</b>	<b>-2257.8</b>	<b>-47.7</b>	<b>-9461.4</b>	<b>-101.5</b>	<b>4,074.3</b>	<b>22.2</b>	<b>5,827.9</b>	<b>37.4</b>	<b>1,753.6</b>	<b>15.2</b>	<b>-868.2</b>	<b>-6.2</b>	<b>784.3</b>	<b>0.9</b>
<b>CREANȚE INTERNE</b>	<b>41</b>	<b>-1,410.5</b>	<b>-29.8</b>	<b>-6,116.4</b>	<b>-65.6</b>	<b>1,300.7</b>	<b>7.1</b>	<b>1,416.1</b>	<b>9.1</b>	<b>115.4</b>	<b>2.0</b>	<b>-150.7</b>	<b>-1.1</b>	<b>218.8</b>	<b>0.2</b>
<i>Acțiuni și alte forme de participare în capital în interiorul țării</i>	415	-1,630.1	-34.4	-6,305.5	-67.6	1,109.5	6.1	1,216.1	7.8	106.6	1.7	-350.7	-2.5	18.8	0.02
<i>Alte creanțe interne ale bugetului</i>	418	219.6	4.6	189.1	2.0	191.2	1.0	200.0	1.3	8.8	0.2	200.0	1.4	200.0	0.2
<b>DIFERENȚA CURS VALUTAR</b>	<b>42</b>	<b>-98.6</b>	<b>-2.1</b>	<b>83.7</b>	<b>0.9</b>										
<i>Credite interne între bugete</i>	44	2.5	0.1												
<b>ÎMPRUMUTURI REEDITATE INTERNE ÎNTRE BUGETE</b>	<b>46</b>	<b>48.7</b>	<b>1.0</b>	<b>52.7</b>	<b>0.6</b>	<b>59.2</b>	<b>0.3</b>	<b>61.8</b>	<b>0.4</b>	<b>2.6</b>	<b>0.1</b>	<b>54.0</b>	<b>0.4</b>	<b>50.6</b>	<b>0.1</b>
<i>Împrumuturi reeditate între bugetul de stat și bugetele locale</i>	461	48.7	1.0	52.7	0.6	59.2	0.3	61.8	0.4	2.6	0.1	54.0	0.4	50.6	0.1
<b>ÎMPRUMUTURI REEDITATE INTERNE INSTITUȚIILOR NEFINANCIARE ȘI FINANCIARE</b>	<b>47</b>	<b>-799.9</b>	<b>-16.9</b>	<b>-3,481.4</b>	<b>-37.3</b>	<b>2,780.7</b>	<b>15.2</b>	<b>4,439.5</b>	<b>28.5</b>	<b>1,658.8</b>	<b>13.3</b>	<b>-699.1</b>	<b>-5.0</b>	<b>514.9</b>	<b>0.6</b>
<i>Împrumuturi reeditate instituțiilor nefinanciare</i>	471	13.2	0.3	-3,447.5	-37.0	2,878.2	15.7	4,435.2	28.4	1,557.0	12.7	-829.6	-5.9	-25.4	-0.03
<i>Împrumuturi reeditate instituțiilor financiare</i>	472	-813.1	-17.2	-33.9	-0.4	-97.5	-0.5	4.3	0.0	101.8	0.6	130.5	0.9	540.3	0.6
<b>CREANȚE EXTERNE</b>	<b>48</b>					<b>-66.3</b>	<b>-0.4</b>	<b>-89.5</b>	<b>-0.6</b>	<b>-23.2</b>	<b>-0.2</b>	<b>-72.4</b>	<b>-0.5</b>		
<i>Acțiuni și alte forme de participare în capital peste hotare</i>	485					-66.3	-0.4	-89.5	-0.6	-23.2	-0.2	-72.4	-0.5		
<b>DATORII</b>	<b>5</b>	<b>11,917.5</b>	<b>251.8</b>	<b>12,605.6</b>	<b>135.2</b>	<b>15,131.3</b>	<b>82.6</b>	<b>8,687.6</b>	<b>55.7</b>	<b>-6,443.7</b>	<b>-26.8</b>	<b>14,961.6</b>	<b>106.1</b>	<b>13,330.0</b>	<b>14.7</b>
<b>DATORII INTERNE</b>	<b>51</b>	<b>3,764.6</b>	<b>79.5</b>	<b>-325.3</b>	<b>-3.5</b>	<b>6,180.0</b>	<b>33.7</b>	<b>4,660.0</b>	<b>29.9</b>	<b>-1,520.0</b>	<b>-3.8</b>	<b>4,630.0</b>	<b>32.8</b>	<b>4,600.0</b>	<b>5.1</b>
<i>Valori mobiliare de stat</i>	513	3,721.5	78.6	-433.4	-4.6	6,190.0	33.8	4,670.0	30.0	-1,520.0	-3.8	4,640.0	32.9	4,610.0	5.1
<i>Valori mobiliare de stat emise pe piața primară</i>	5131	3,981.5	84.1	-143.4	-1.5	6,500.0	35.5	5,000.0	32.1	-1,500.0	-3.4	5,000.0	35.5	5,000.0	5.5
<i>VMS emise pentru majorarea capitalului statutar/acoperirea soldului debitar al BNM</i>	5133	-260.0	-5.5	-290.0	-3.1	-310.0	-1.7	-330.0	-2.1	-20.0	-0.4	-360.0	-2.6	-390.0	-0.4
<i>Garanții de stat interne</i>	514	-0.2	-0.004	-0.4	-0.004	-10.0	-0.1	-10.0	-0.1			-10.0	-0.1	-10.0	-0.01
<i>Alte datorii interne ale bugetului</i>	518	43.3	0.9	108.5	1.2										
<b>ÎMPRUMUTURI EXTERNE</b>	<b>59</b>	<b>8,152.9</b>	<b>172.3</b>	<b>12,930.9</b>	<b>138.7</b>	<b>8,951.3</b>	<b>48.8</b>	<b>4,027.6</b>	<b>25.8</b>	<b>-4,923.7</b>	<b>-23.0</b>	<b>10,331.6</b>	<b>73.3</b>	<b>8,730.0</b>	<b>9.6</b>
<i>Împrumuturi externe</i>	595	8,152.9	172.3	12,930.9	138.7	8,951.3	48.8	4,027.6	25.8	-4,923.7	-23.0	10,331.6	73.3	8,730.0	9.6
<i>Primirea împrumuturilor externe</i>	595	10,611.4	224.2	15,058.6	161.5	18,245.9	99.6	14,796.2	94.9	-3,449.7	-4.6	14,445.2	102.5	13,085.4	14.4
<i>Rambursarea împrumuturilor externe</i>	595	-2,458.5	-51.9	-2,127.7	-22.8	-9,294.6	-50.7	-10,768.6	-69.1	-1,474.0	-18.4	-4,113.6	-29.2	-4,355.4	-4.8
<b>MODIFICAREA SOLDULUI DE MIJLOACE BĂNEȘTI</b>	<b>9</b>	<b>-4,926.6</b>	<b>-104.1</b>	<b>6,181.3</b>	<b>66.3</b>	<b>-878.3</b>	<b>-4.8</b>	<b>1,074.5</b>	<b>6.9</b>	<b>1,952.8</b>	<b>11.7</b>	<b>2.6</b>	<b>0.02</b>	<b>-136.3</b>	<b>-0.1</b>

**Tabelul nr.5**  
la Nota informativă

**Structura veniturilor bugetului de stat conform clasificăiei economice 2021-2026**

mil. lei

Denumirea	Cod Eco (k1-k6)	2021 executat		2022 executat		2023 aprobat (modificat)		2024 proiect		Devieri (+/-) 2024 proiect /2023 precizat		2025 estimat		2026 estimat	
		mil. lei	% din total	mil. lei	% din total	mil. lei	% din total	mil. lei	% din total	mil. lei	% din total	mil. lei	% din total	mil. lei	% din total
<b>Venituri, total</b>		<b>49,383.8</b>	<b>100.0</b>	<b>59,248.0</b>	<b>100.0</b>	<b>65,776.7</b>	<b>100.0</b>	<b>66,632.0</b>	<b>100.0</b>	<b>855.3</b>		<b>72,461.7</b>	<b>100.0</b>	<b>77,004.8</b>	<b>100.0</b>
<b>Impozite și taxe</b>	<b>11</b>	<b>44,513.7</b>	<b>90.1</b>	<b>51,935.8</b>	<b>87.7</b>	<b>56,075.5</b>	<b>85.3</b>	<b>61,098.9</b>	<b>91.7</b>	<b>5,023.5</b>	<b>6.4</b>	<b>67,736.4</b>	<b>93.5</b>	<b>72,609.6</b>	<b>94.3</b>
<b>Impozite pe venit</b>	<b>111</b>	<b>7,695.2</b>	<b>15.6</b>	<b>10,628.9</b>	<b>17.9</b>	<b>10,614.8</b>	<b>16.1</b>	<b>12,113.9</b>	<b>18.2</b>	<b>1,499.1</b>	<b>2.0</b>	<b>13,403.5</b>	<b>18.5</b>	<b>14,775.3</b>	<b>19.2</b>
<i>Impozit pe venitul persoanelor fizice</i>	<i>1111</i>	<i>1,800.5</i>	<i>3.6</i>	<i>2,093.7</i>	<i>3.5</i>	<i>2,514.5</i>	<i>3.8</i>	<i>2,768.9</i>	<i>4.2</i>	<i>254.4</i>	<i>0.3</i>	<i>3,019.3</i>	<i>4.2</i>	<i>3,291.5</i>	<i>4.3</i>
Impozit pe venitul reținut din salariu	111110	1,742.5	3.5	2,010.3	3.4	2,455.0	3.7	2,707.9	4.1	252.9	0.3	2,958.0	4.1	3,230.0	4.2
Impozitul pe venitul persoanelor fizice spre plată/achitat	111121	105.3	0.2	138.1	0.2	135.0	0.2	140.0	0.2	5.0	0.005	145.0	0.2	150.0	0.2
Restituirea impozitului pe venitul persoanelor fizice	111122	-60.9	-0.1	-70.0	-0.1	-90.0	-0.1	-95.0	-0.1	-5.0	-0.01	-100.0	-0.1	-105.0	-0.1
Sume desemnate procentual din impozitul pe venitul persoanelor fizice	111123	-8.9		-9.8	-0.02	12.5	0.02	-13.0		-25.5	-0.02	-13.7	0.0	-14.5	-0.02
Impozit pe venit persoanelor fizice în domeniul transportului rutier de persoane în regim de taxi	111125	7.7	0.02	6.5	0.01	6.0	0.01	6.0	0.01			6.0	0.01	6.0	0.01
Impozit pe venitul aferent operațiunilor de preare în posesie și/sau folosință a proprietății imobiliare	111130	14.8	0.03	18.6	0.03	21.0	0.0	23.0	0.03	2.0	0.003	24.0	0.03	25.0	0.03
<b>Impozit pe venitul persoanelor juridice</b>	<b>1112</b>	<b>5,894.7</b>	<b>11.9</b>	<b>8,535.2</b>	<b>14.4</b>	<b>8,100.3</b>	<b>12.3</b>	<b>9,345.0</b>	<b>14.0</b>	<b>1,244.7</b>	<b>1.7</b>	<b>10,384.2</b>	<b>14.3</b>	<b>11,483.8</b>	<b>14.9</b>
Impozit pe venitul obținut din activitatea de întreprinzător	111210	3,945.6	8.0	6,076.5	10.3	5,471.8	8.3	6,565.7	9.9	1,093.9	1.5	7,451.0	10.3	8,390.0	10.9
Impozit pe venitul reținut la sursa de plată	111220	821.1	1.7	1,094.5	1.8	1,237.4	1.9	1,267.9	1.9	30.5	0.02	1,296.1	1.8	1,325.0	1.7
Impozit pe venit reținut din suma dividendelor achitate și veniturilor îndreptate fondatorilor - întreprinzătorilor individuali	111230	774.1	1.6	968.2	1.6	949.5	1.4	1,036.9	1.6	87.4	0.1	1,130.6	1.6	1,232.4	1.6
Impozit pe venitul din activitatea operațională	111240	251.6	0.5	294.2	0.5	311.1	0.5	331.5	0.5	20.4	0.02	351.1	0.5	368.7	0.5
Impozit pe venit din activități profesionale în sectorul justiției	111261	101.3	0.2	100.5	0.2	129.1	0.2	141.4	0.2	12.3	0.02	153.7	0.2	166.0	0.2
Impozit pe venitul obținut din activități profesionale în domeniul sănătății	111262	1.0	0.0	1.3	0.0	1.4	0.0	1.6	0.002	0.2		1.7	0.002	1.7	0.002
<i>Impozite pe proprietate</i>	<i>113</i>	<i>46.4</i>	<i>0.1</i>	<i>47.9</i>	<i>0.1</i>	<i>47.3</i>	<i>0.1</i>	<i>49.1</i>	<i>0.1</i>	<i>1.8</i>	<i>0.00</i>	<i>44.0</i>	<i>0.1</i>	<i>44.0</i>	<i>0.1</i>
Impozit privat încasat în bugetul de stat	113311	0.6	0.00	0.0	0.000	5.3	0.0	7.1	0.01	1.8	0.003	2.0	0.00	2.0	0.003
Impozit pe avere încasat în bugetul de stat	113611	45.8	0.1	47.9	0.1	42.0	0.1	42.0	0.1		-0.001	42.0	0.1	42.0	0.1
<b>Impozite și taxe pe mărfuri și servicii</b>	<b>114</b>	<b>34,519.1</b>	<b>69.9</b>	<b>38,526.9</b>	<b>65.0</b>	<b>42,513.8</b>	<b>64.6</b>	<b>46,410.0</b>	<b>69.7</b>	<b>3,896.2</b>	<b>5.0</b>	<b>51,559.6</b>	<b>71.2</b>	<b>54,841.9</b>	<b>71.2</b>
<i>inclusiv</i>															
<i>Taxa pe valoarea adăugată</i>	<i>1141</i>	<i>25,409.4</i>	<i>51.5</i>	<i>28,951.6</i>	<i>48.9</i>	<i>31,637.0</i>	<i>48.1</i>	<i>34,176.0</i>	<i>51.3</i>	<i>2,539.0</i>	<i>3.2</i>	<i>38,111.0</i>	<i>52.6</i>	<i>42,485.0</i>	<i>55.2</i>
Taxa pe valoarea adăugată la mărfurile produse și serviciile prestate pe teritoriul Republicii Moldova	114110	8,819.0	17.9	9,426.9	15.9	11,037.0	16.8	12,600.0	18.9	1,563.0	2.1	13,725.0	18.9	14,895.0	19.3
Taxa pe valoarea adăugată la mărfurile importate	114120	19,614.6	39.7	24,058.5	40.6	25,480.0	38.7	26,518.0	39.8	1,038.0	1.1	29,480.0	40.7	32,860.0	42.7
Restituirea taxei pe valoarea adăugată	114130	-3,024.2	-6.1	-4,533.8	-7.7	-4,880.0	-7.4	-4,942.0	-7.4	-62.0	0.002	-5,094.0	-7.0	-5,270.0	-6.8
<b>Accize total</b>	<b>1142</b>	<b>7,590.3</b>	<b>15.4</b>	<b>8,009.1</b>	<b>13.5</b>	<b>9,322.1</b>	<b>14.2</b>	<b>10,456.1</b>	<b>15.7</b>	<b>1,134.0</b>	<b>1.5</b>	<b>11,721.0</b>	<b>16.2</b>	<b>10,588.5</b>	<b>13.8</b>
Accize la mărfurile produse pe teritoriul RM		885.7	1.7	882.8	1.5	1,112.8	1.7	1,266.0	2.4	153.1	0.7	1,404.1	1.8	1,555.6	1.9
Accize la mărfurile importate		6,731.6	13.7	7,144.6	12.1	8,239.3	12.5	9,215.1	13.9	975.9	1.4	10,341.9	14.4	9,057.9	11.9
Accize la rachiu, lichioruri, divinuri și alte băuturi spirtoase produse pe teritoriul Republicii Moldova	114211	267.1	0.5	271.1	0.5	372.6	0.6	398.6	0.6	26.0	0.03	426.5	0.6	455.8	0.6

Denumirea	Cod Eco (k1-k6)	2021 executat		2022 executat		2023 aprobat (modificat)		2024 proiect		Devieri (+;-) 2024 proiect /2023 precizat		2025 estimat		2026 estimat	
		mil. lei	% din total	mil. lei	% din total	mil. lei	% din total	mil. lei	% din total	mil. lei	% din total	mil. lei	% din total	mil. lei	% din total
Accize la rachiu, lichioruri, divinuri și alte băuturi spirtoase importate	114212	115.8	0.2	132.2	0.2	150.5	0.2	183.2	0.3	32.7	0.05	202.4	0.3	223.4	0.3
Accize la vinuri produse pe teritoriul Republicii Moldova	114213	1.0	0.002	0.8	0.001	0.7	0.001	0.8	0.0012	0.1		0.9		1.0	
Accize la vinuri importate	114214	8.4	0.0	2.7	0.005	3.4	0.01	3.6	0.005	0.2	0.0002	3.9	0.01	4.3	0.01
Accize la berea produsă pe teritoriul Republicii Moldova	114215	225.9	0.5	237.4	0.4	234.0	0.4	258.0	0.4	24.0	0.03	288.7	0.4	323.1	0.4
Accize la berea importată	114216	85.1	0.2	78.1	0.1	86.0	0.1	95.3	0.1	9.3	0.01	99.6	0.1	103.9	0.1
Accize la produsele din tutun produse pe teritoriul Republicii Moldova	114221	391.0	0.8	372.4	0.6	505.0	0.8	608.1	0.9	103.1	0.14	687.4	0.9	775.0	1.0
Accize la produsele din tutun importate	114222	2,066.3	4.2	2,286.6	3.9	2,502.4	3.8	2,953.4	4.4	451.0	0.6	3,428.7	4.7	3,978.0	5.2
Accize la mijloacele de transport importate	114232	1,284.9	2.6	1,250.0	2.1	1,568.7	2.4	1,880.5	2.8	311.8	0.4	2,195.5	3.0		
Accize la produsele petroliere importate	114242	2,888.8	5.8	3,105.5	5.2	3,631.3	5.5	3,813.7	5.7	182.4	0.2	4,116.5	5.7	4,441.7	5.8
Accize la gazele lichiefiate importante	114252	229.1	0.5	219.2	0.4	240.3	0.4	248.6	0.4	8.3	0.0	256.9	0.4	265.2	0.3
Accize la alte mărfuri produse pe teritoriul Republicii Moldova	114271	0.8	0.002	1.1	0.002	0.5	0.001	0.5	0.6		0.6	0.6	0.001	0.7	0.001
Accize la alte mărfuri importate	114272	53.1	0.1	70.3	0.1	56.7	0.1	36.8	0.1	-19.9	-0.031	38.4	0.1	41.4	0.1
<i>Restituirea accizelor</i>	<i>114290</i>	<i>-27.0</i>		<i>-18.3</i>	<i>0.0</i>	<i>-30.0</i>	<i>-0.05</i>	<i>-25.0</i>		<i>5.0</i>	<i>0.05</i>	<i>-25.0</i>		<i>-25.0</i>	
<i>Taxe pentru servicii specifice</i>	<i>1144</i>	<i>8.7</i>	<i>0.02</i>	<i>8.3</i>	<i>0.01</i>	<i>8.9</i>	<i>0.01</i>	<i>8.9</i>	<i>0.01</i>		<i>0.000</i>	<i>9.2</i>	<i>0.01</i>	<i>9.5</i>	<i>0.01</i>
Taxa pentru efectuarea expertizei ecologice	114424	0.2	0.000	0.2	0.0003	0.2	0.000	0.2	0.0003			0.3	0.0004	0.3	0.0004
Taxa de la investitori sau proprietarii construcțiilor pentru elaborarea documentelor normative în construcție	114425	8.5	0.02	8.1	0.01	8.7	0.01	8.7	0.01		0.000	8.9	0.01	9.2	0.01
<i>Taxe și plăți pentru utilizarea mărfurilor și practicarea unor genuri de activitate</i>	<i>1145</i>	<i>499.0</i>	<i>1.0</i>	<i>524.2</i>	<i>0.9</i>	<i>474.4</i>	<i>0.7</i>	<i>620.2</i>	<i>0.9</i>	<i>145.8</i>	<i>0.2</i>	<i>535.2</i>	<i>0.7</i>	<i>551.1</i>	<i>0.7</i>
Taxa de licență pentru anumite genuri de activitate încasată în bugetul de stat	114521	55.9	0.1	51.7	0.1	40.0	0.1	147.9	0.2	107.9	0.16	56.5	0.1	59.3	0.1
Taxa pentru comercializarea gazelor naturale destinate utilizării în calitate de carburanți pentru unitate de transport auto	114524	12.6	0.03	7.6	0.01	2.0	0.00	2.0	0.00		0.000	2.0	0.003	2.0	0.003
Taxa de eliberare a autorizațiilor pentru transporturi rutiere internaționale	114525	50.4	0.1	32.0	0.1	11.0	0.0	15.0	0.02	4.0	0.01	15.0	0.02	15.0	0.0
Taxa pentru mărfurile care, în procesul utilizării cauzează poluarea mediului	114534	362.9	0.7	412.7	0.7	397.0	0.6	428.7	0.6	31.7	0.04	435.0	0.6	448.0	0.6
Taxa pentru poluarea mediului în limitele/cu depășirea normativelor stabilite	114535	15.1	0.03	18.6	0.03	23.0	0.03	25.0	0.04	2.0	0.003	25.0	0.03	25.0	0.03
Alte plăți aferente poluării mediului	114536	2.1	0.004	1.6	0.003	1.4	0.002	1.6	0.002	0.2	0.000	1.7	0.002	1.8	0.002
<i>Alte taxe pentru mărfuri și servicii</i>	<i>1146</i>	<i>1,011.7</i>	<i>2.0</i>	<i>1,033.7</i>	<i>1.7</i>	<i>1,071.4</i>	<i>1.6</i>	<i>1,148.8</i>	<i>1.7</i>	<i>77.4</i>	<i>0.1</i>	<i>1,183.2</i>	<i>1.6</i>	<i>1,207.8</i>	<i>1.6</i>
Taxa pentru apă	114611							19.3	0.03			19.3	0.03	19.3	0.03
Taxa pentru extragerea mineralelor utile	114612							13.9	0.02			13.9	0.02	13.9	0.02
Taxa pentru folosirea subsolului	114614							0.2	0.0003			0.2	0.0003	0.2	0.0003
Taxa pentru folosirea drumurilor Republicii Moldova de către autovehiculele neînmatriculate în Republica Moldova	114631			6.5	0.01										
Taxa pentru folosirea drumurilor de către autovehiculele neînmatriculate în Republica Moldova a căror masă totală, sarcină masică pe axă sau ale căror dimensiuni depășesc limitele admise	114632	7.3	0.01	885.4	1.49	5.0	0.01	7.4	0.01	2.4		8.0	0.01	8.8	0.01

Denumirea	Cod Eco (k1-k6)	2021 executat		2022 executat		2023 aprobat (modificat)		2024 proiect		Devieri (+/-) 2024 proiect /2023 precizat		2025 estimat		2026 estimat	
		mil. lei	% din total	mil. lei	% din total	mil. lei	% din total	mil. lei	% din total	mil. lei	% din total	mil. lei	% din total	mil. lei	% din total
Taxa pentru folosirea drumurilor de către autovehiculele înmatriculate în Republica Moldova	114633	862.5	1.7	2.9	0.005	880.0	1.3	930.0	1.4	50.0	0.1	960.0	1.3	980.0	1.3
Taxa pentru folosirea drumurilor de către autovehiculele înmatriculate în Republica Moldova a căror masă totală, sarcină masică pe axă sau ale căror dimensiuni depășesc limitele admise	114634	3.9	0.01	0.6	0.001	2.9	0.00	3.4	0.01	0.5		3.6	0.005	3.8	0.005
Taxa pentru folosirea zonei de protecție a drumurilor din afara perimetrului localităților pentru efectuarea lucrărilor de construcție și montaj	114635	0.5	0.001	0.6	0.001	0.3	0.0005	0.5	0.001	0.2		0.5	0.001	0.5	0.001
Taxa pentru folosirea zonei de protecție a drumurilor din afara perimetrului localităților pentru amplasarea publicității exterioare	114636	0.5	0.001	2.7	0.005	0.7	0.001	0.6	0.001	-0.1		0.6	0.001	0.6	0.001
Taxa pentru folosirea zonei de protecție a drumurilor din afara perimetrului localităților pentru amplasarea obiectivelor de prestare a serviciilor rutiere	114637	2.8	0.006	118.7	0.20	3.0	0.0	3.0	0.005			3.1	0.004	3.2	0.004
Vinieta	114638	119.3	0.2	0.1	0.0002	158.5	0.2	152.0	0.2	-6.5	-0.013	155.0	0.2	158.0	0.2
Plata obligatorie a producătorilor de produse vitivinicole	114640	14.9	0.03	16.2	0.03	21.0	0.03	18.5	0.03	-2.5	-0.004	19.0	0.03	19.5	0.03
<b>Taxe asupra comerțului exterior și operațiunilor externe</b>	<b>115</b>	<b>2,253.0</b>	<b>4.6</b>	<b>2,732.1</b>	<b>4.6</b>	<b>2,899.6</b>	<b>4.4</b>	<b>2,525.9</b>	<b>3.8</b>	<b>-373.7</b>	<b>-0.6</b>	<b>2,729.2</b>	<b>3.8</b>	<b>2,948.4</b>	<b>3.8</b>
Taxa vamală	115110	1,539.1	3.1	1,890.8	3.2	2,085.8	3.2	2,478.1	3.7	392.3	0.5	2,676.0	3.7	2,890.0	3.8
Taxa pentru efectuarea procedurilor vamale	115610	635.9	1.3	751.9	1.3	771.0	1.2			-771.0	-1.2				
Taxa consulară	115620	78.0	0.2	89.4	0.2	42.8	0.1	47.8	0.1	5.0	0.01	53.2	0.1	58.4	0.1
<b>Granturi</b>	<b>13</b>	<b>2,290.6</b>	<b>4.6</b>	<b>4,306.3</b>	<b>7.3</b>	<b>6,813.7</b>	<b>10.4</b>	<b>2,395.1</b>	<b>3.6</b>	<b>-4,418.6</b>	<b>-6.8</b>	<b>1,559.7</b>	<b>2.2</b>	<b>1,345.8</b>	<b>1.7</b>
<b>Granturi de la guvernele altor state</b>	<b>131</b>	<b>1.7</b>	<b>0.003</b>	<b>1,010.2</b>	<b>1.7</b>	<b>214.3</b>	<b>0.3</b>	<b>5.0</b>	<b>0.01</b>	<b>-209.3</b>	<b>-0.3</b>	<b>231.1</b>	<b>0.3</b>	<b>9.2</b>	<b>0.01</b>
Granturi curente primite de la guvernele altor state pentru susținerea bugetului de stat	131111			1,005.4	1.7	8.3	0.01			-8.3	-0.01				
Granturi curente primite de la guvernele altor state pentru proiecte finanțate din surse externe pentru bugetul de stat	131121	1.7	0.003	4.8	0.01	6.0	0.01	5.0	0.01	-1.0	-0.002	9.2	0.01	9.2	0.01
Granturi capitale primite de la guvernele altor state pentru proiecte finanțate din surse externe pentru bugetul de stat	131221					200.0	0.3			-200.0	-0.3	221.9	0.3		
<b>Granturi de la organizațiile internaționale</b>	<b>132</b>	<b>2,288.9</b>	<b>4.6</b>	<b>3,296.1</b>	<b>5.6</b>	<b>6,599.4</b>	<b>10.0</b>	<b>2,390.1</b>	<b>3.6</b>	<b>-4,209.3</b>	<b>-6.4</b>	<b>1,328.6</b>	<b>1.8</b>	<b>1,336.6</b>	<b>1.7</b>
Granturi curente primite de la organizațiile internaționale pentru susținerea bugetului de stat	132111	2,013.4	4.1	2,779.6	4.7	5,996.0	9.1	1,906.9	2.9	-4,089.1	-6.3	537.0	0.7	444.0	0.6
Granturi curente primite de la organizațiile internaționale pentru proiecte finanțate din surse externe pentru bugetul de stat	132121	218.1	0.4	369.6	0.6	433.6	0.7	243.1	0.4	-190.5	-0.3	234.8	0.3	240.0	0.3
Granturi capitale primite de la organizațiile internaționale pentru proiecte finanțate din surse externe pentru bugetul de stat	132221	57.4	0.1	146.9	0.2	169.8	0.3	240.1	0.4	70.3	0.1	556.8	0.8	652.5	0.8
<b>Alte venituri</b>	<b>14</b>	<b>2,567.8</b>	<b>5.2</b>	<b>2,999.4</b>	<b>5.1</b>	<b>2,868.3</b>	<b>4.4</b>	<b>3,119.2</b>	<b>4.7</b>	<b>250.9</b>	<b>0.3</b>	<b>3,153.7</b>	<b>4.4</b>	<b>3,040.8</b>	<b>3.9</b>
<b>Venituri din proprietate</b>	<b>141</b>	<b>673.0</b>	<b>1.4</b>	<b>627.4</b>	<b>1.1</b>	<b>887.3</b>	<b>1.3</b>	<b>823.2</b>	<b>1.2</b>	<b>-64.1</b>	<b>-0.11</b>	<b>802.6</b>	<b>1.1</b>	<b>613.4</b>	<b>0.8</b>
Dobânzi încasate la soldurile mijloacelor bugetare la conturile bancare	141111	71.7	0.1	128.3	0.2	191.0	0.3	150.0	0.2	-41.0		100.0	0.1	100.0	0.1



Denumirea	Cod Eco (k1-k6)	2021 executat		2022 executat		2023 aprobat (modificat)		2024 proiect		Devieri (+;-) 2024 proiect /2023 precizat		2025 estimat		2026 estimat	
		mil. lei	% din total	mil. lei	% din total	mil. lei	% din total	mil. lei	% din total	mil. lei	% din total	mil. lei	% din total	mil. lei	% din total
Dobinzi încasate la soldurile mijloacelor bănești la conturile bancare ale proiectelor finanțate din surse externe conform prevederilor acordurilor	141117			0.2	0.0003	0.2	0.0003			-0.2	-0.0003				
Dobinzi și alte plăți încasate în bugetul de stat la împrumuturile acordate, împrumuturile recreditate și mijloacele dezafectate de la buget pentru onorarea garantilor de stat	141141	63.1	0.1	125.9	0.2	348.1	0.5	457.5	0.7	109.4	0.2	501.8	0.7	303.9	0.4
Dobinzi și alte plăți încasate la împrumuturile recreditate bugetelor de alt nivel	141152	4.3	0.01	4.3	0.01	6.5	0.01	6.9	0.01	0.4		5.7	0.01	4.8	0.01
Soldul profitului Bancii Naționale a Moldovei	141210	407.0		147.2	0.2										
Dividende primite de la cota parte a proprietății publice în societățile pe acțiuni în bugetul de stat	141221	52.6	0.1	133.5	0.2	215.5	0.3	140.9	0.2	-74.6	-0.1	124.8	0.2	129.7	0.2
Defalcări de la profitul net al întreprinderilor de stat (municipale) în bugetul de stat	141231	47.6	0.1	53.4	0.1	85.9	0.1	31.0	0.05	-54.9	-0.08	34.5	0.05	42.3	0.05
Mijloacele încasate din depășirea veniturilor asupra cheltuielilor pe autorități/instituții publice la autogestiune	141241	4.5	0.009	9.3	0.02	6.4	0.01	9.5	0.01	3.1		4.6	0.01	4.6	0.01
Arenda terenurilor cu destinație agricolă, încasată în bugetul de stat	141523	5.9		5.6	0.01	12.5	0.02	13.0	0.02	0.5		16.0		19.0	
Arenda terenurilor cu altă destinație decât cea agricolă încasată în bugetul de stat	141531	4.6	0.009	3.2	0.01	3.5	0.01	3.6	0.01	0.1		4.0	0.01	4.5	0.01
Arenda terenurilor fondului forestier încasată în bugetul de stat	141534	3.0		4.5	0.01	4.2	0.01	4.4	0.01	0.2		4.5	0.006	4.6	0.006
Redeventa din concensionarea activelor și terenurilor, încasată în bugetul de stat	141541	8.7		12.0		13.5		6.4		-7.1		6.7			
<b>Venituri din vânzarea mărfurilor și serviciilor</b>	<b>142</b>	<b>1,252.1</b>	<b>2.5</b>	<b>1,347.0</b>	<b>2.3</b>	<b>1,139.5</b>	<b>1.7</b>	<b>1,373.7</b>	<b>2.1</b>	<b>234.2</b>	<b>0.3</b>	<b>1,395.2</b>	<b>1.9</b>	<b>1,436.5</b>	<b>1.9</b>
Taxele percepute de la participanții privați pentru schimbul de date prin platforma interoperabilitate	142218	0.1	0.0	-0.1	-0.0001										
Taxele percepute de la participanții privați pentru schimbul de date prin platforma interoperabilitate	142219	3.6	0.0	5.2	0.009	5.4	0.01	5.5	0.01	0.1		5.5	0.01	5.5	0.01
Taxa de stat	142220	311.0	0.6	332.9	0.6	310.0	0.5	360.0	0.5	50.0	0.1	385.0	0.5	410.0	0.5
Încasările de la vânzarea averii și valutei confiscate încasate în bugetul de stat	142231	9.1	0.02	40.2	0.07	5.5	0.01	5.0	0.01	-0.5	0.00	5.0	0.01	5.0	0.01
Mijloace încasate la bugetul de stat în calitate de prejudicii, conform documentelor executării, inclusiv din succesiune	142235	0.3		0.8		0.3				-0.3					
Mijloacele încasate la bugetul de stat de la confiscarea definitivă a mărfurilor sau încasarea contravalorii acestora, administrate de organele vamale	142236	7.3	0.01	7.1	0.01	7.0	0.01	7.5	0.01	0.5		8.0	0.01	8.0	0.01
Plata lunară pentru prestarea serviciilor de telefonie mobilă	142241	76.0	0.2	6.6	0.01										
Mijloace încasate în legătură cu excluderea terenurilor din circuitul agricol	142243	0.6	0.001	0.4	0.001	0.1	0.0002	0.5	0.001	0.4		0.6	0.001	0.6	0.001
Încasări din salariu net al executantului serviciului civil	142246	6.1	0.01	6.9	0.01	6.7	0.01	7.0	0.01	0.3		7.2	0.01	7.2	0.01
Încasări de la prestarea serviciilor cu plată	142310	613.7	1.2	613.1	1.0	562.2	0.9	606.8	0.9	44.6	0.1	604.5	0.8	607.9	0.8
Plata pentru locațiunea bunurilor patrimoniului public	142320	106.1	0.2	125.9	0.2	146.5	0.2	132.3	0.2	-14.2		133.0	0.2	133.8	0.2
Contribuții achitate conform schemei de obligații în domeniul eficienței energetice	142340							229.1	0.3			240.6	0.3	252.6	0.3

Denumirea	Cod Eco (k1-k6)	2021 executat		2022 executat		2023 aprobat (modificat)		2024 proiect		Devieri (+;-) 2024 proiect /2023 precizat		2025 estimat		2026 estimat	
		mil. lei	% din total	mil. lei	% din total	mil. lei	% din total	mil. lei	% din total	mil. lei	% din total	mil. lei	% din total	mil. lei	% din total
Alte mijloace bănești intrate legal în posesia /autorităților instituțiilor bugetare	142391	2.8		88.8	0.150	2.1	0.003	20.0	0.030	17.9	0.03	5.8	0.008	5.8	0.008
Taxa de portabilitate	142392	31.2		19.9	0.03	3.0				-3.0					
Taxa aeroportuară	142393	84.3		99.3	0.17	90.7				-90.7					
<b>Amenzi și sancțiuni</b>	<b>143</b>	<b>383.8</b>	<b>0.8</b>	<b>381.7</b>	<b>0.6</b>	<b>385.9</b>	<b>0.6</b>	<b>401.2</b>	<b>0.6</b>	<b>15.3</b>	<b>0.02</b>	<b>409.4</b>	<b>0.6</b>	<b>417.8</b>	<b>0.5</b>
Amenzi și sancțiuni contravenționale încasate în bugetul de stat	143111	13.6	0.03	19.3	0.03	17.5	0.03	19.5	0.03	2.0	0.00	20.5	0.03	22.5	0.03
Amenzi și sancțiuni contravenționale aplicate de către organele Serviciului Vamal pentru neachitarea vignetelor, încasate în bugetul de stat	143112	1.3	0.003	2.6	0.004	9.0	0.014	10.0	0.015	1.0		11.0	0.015	12.0	0.02
Amenzi aplicate de către agenții constatatori din cadrul subdiviziunilor Inspectoratului General al Poliției	143113	65.3	0.1	59.5	0.1	60.8	0.1	62.0	0.1	1.2	0.001	62.8	0.1	62.8	0.1
Amenzi aplicate de către agenții constatatori din cadrul Autorității Administrative "Agenția Națională Transport Auto"	143114	8.7	0.02	6.9	0.01	7.0	0.01	7.0	0.01			7.0	0.01	7.0	0.01
Amenzi aplicate de Inspectoratul pentru Protecția Mediului	143116	5.3	0.01	8.0	0.01	7.5	0.01	8.2	0.01	0.7		8.3	0.01	8.4	0.01
Amenzi aplicate de Consiliul Concurenței	143117	1.9	0.004	1.3	0.002	8.5	0.01	8.5	0.01			8.6	0.012	8.8	0.01
Amenzi aplicate de Inspectorul General de Carabinieri	143118	0.3		0.4		0.3	0.0005	0.3	0.0005			0.3	0.0004	0.3	0.0004
Amenzi aplicate de Inspectoratul Național de Securitate Publică,	143210	116.8	0.2	129.4	0.2	136.0	0.2	140.0	0.2	4.0	0.00	145.0	0.2	150.0	0.2
Amenzi aplicate de Inspectoratul Național de Securitate Publică pentru încălcarea traficului rutier constatate cu ajutorul mijloacelor foto-video	143230	12.4	0.03	15.9	0.03	12.6	0.02	15.0	0.02	2.4		15.0	0.02	15.0	0.02
Amenzi aplicate de Inspekția financiară încasate în bugetul de stat	143311	11.0	0.0	5.2	0.01	1.5	0.00	2.2	0.00	0.7	0.00	2.2	0.003	2.2	0.003
Amenzi aplicate conform Codului Fiscal de către organele Serviciul Fiscal de Stat încasate în bugetul de stat	143321	49.5	0.1	55.9	0.1	45.0	0.07	55.0	0.08	10.0	0.01	55.0	0.1	55.0	0.07
Amenzi contravenționale aplicate de organele Serviciului Fiscal de Stat	143323	5.4	0.01	3.8	0.01	2.8	0.00	3.8	0.006	1.0	0.001	3.8	0.01	3.8	0.00
Fiscal de Stat pentru încălcarea termenelor de repatriere a mijloacelor materiale și mijloacelor bănești	143324	0.1	0.0001												
Amenzi aplicate de organele Serviciului Vamal	143340	23.9	0.05	24.6	0.04	22.0	0.03	25.0	0.04	3.0	0.004	25.0	0.03	25.0	0.03
Amenzi aplicate de Poliția de Frontieră	143350	25.0	0.051	7.2	0.01	6.7	0.01	7.0	0.01	0.3	0.00	7.0	0.01	7.0	0.01
Amenzi aplicate de către Comisia Națională a Pieței Financiare	143361	0.2		0.5		0.5	0.001	0.5	0.001			0.5	0.001	0.5	0.001
Amenzi aplicate de catre Agentia Nationala pentru Reglementarea in Energetica	143362					0.4	0.001	0.4	0.001			0.4	0.001	0.4	0.001
Amenzi aplicate de Agenția pentru Supravegherea Tehnică	143410	1.3	0.003	0.9	0.002	0.8	0.001	0.8	0.001			0.9	0.001	0.9	0.001
Amenzi aplicate de instanțele judecătorești în cauze administrative și penale	143420	38.6	0.1	29.2	0.0	32.5	0.05	33.0	0.05	0.5	0.0001	33.0	0.05	33.0	0.04
Amenzi aplicate de centrele de medicină preventivă	143450	0.6	0.001	0.2	0.000	0.1	0.0002	0.2	0.0003	0.1	0.0001	0.2	0.0003	0.2	0.0003
Amenzi aplicate de Agenția pentru Protecția Consumatorilor și Supravegherea Pieții	143460	0.9	0.002	0.4	0.001	0.8	0.001	0.8	0.001			0.9	0.001	1.0	0.001

Denumirea	Cod Eco (k1-k6)	2021 executat		2022 executat		2023 aprobat (modificat)		2024 proiect		Devieri (+/-) 2024 proiect /2023 precizat		2025 estimat		2026 estimat	
		mil. lei	% din total	mil. lei	% din total	mil. lei	% din total	mil. lei	% din total	mil. lei	% din total	mil. lei	% din total	mil. lei	% din total
Amenzi pentru nerepatierea la termen a încasărilor valutare	143480	1.5	0.003	1.7	0.003	4.0	0.006			-4.0					
Alte amenzi și sancțiuni pecuniare încasate în bugetul de stat	143491	0.3	0.001	8.8	0.0149	8.3	0.01	1.0	0.002	-7.3	-0.01	1.0	0.001	1.0	0.001
Sancțiuni pecuniare încasate în urma prejudiciilor cauzate mediului	143494					1.3	0.002	1.0	0.002	-0.3		1.0	0.001	1.0	0.001
<b>Donații voluntare</b>	<b>144</b>	<b>24.8</b>	<b>0.1</b>	<b>317.0</b>	<b>0.5</b>	<b>91.3</b>	<b>0.1</b>	<b>7.3</b>	<b>0.01</b>	<b>-84.0</b>	<b>-0.1</b>	<b>4.8</b>	<b>0.01</b>	<b>4.8</b>	<b>0.01</b>
Donații voluntare pentru cheltuieli curente din surse interne pentru susținerea bugetului de stat	144111	0.6	0.0	31.1	0.1	22.6	0.034			-22.6	-0.03				
Donații voluntare pentru cheltuieli curente din surse interne pentru instituțiile bugetare	144114	3.2	0.01	1.3	0.00	1.0	0.002	0.6	0.001	-0.4	-0.001	0.6	0.001	0.6	0.001
Donații voluntare pentru cheltuieli curente din surse externe pentru susținerea bugetului de stat	144121	0.3	0.001	259.1	0.4	41.3	0.063			-41.3	-0.1				
Donații voluntare pentru cheltuieli curente din surse externe pentru instituțiile bugetare	144124	20.7	0.04	25.5	0.04	26.3	0.04	6.7	0.010	-19.6	-0.03	4.2	0.006	4.2	0.01
Donații voluntare pentru cheltuieli capitale din surse interne pentru instituțiile bugetare	144214					0.1	0.0001			-0.1	-0.0001				
<b>Alte venituri</b>	<b>145</b>	<b>234.1</b>	<b>0.5</b>	<b>326.3</b>	<b>0.6</b>	<b>364.3</b>	<b>0.6</b>	<b>513.8</b>	<b>0.8</b>	<b>149.5</b>	<b>0.2</b>	<b>541.7</b>	<b>0.7</b>	<b>568.3</b>	<b>0.7</b>
Alte venituri încasate în bugetul de stat	145111	70.9	0.144	2.0	0.003			2.0	0.003	2.0	0.003	2.0	0.003	2.0	0.003
Alte venituri încasate în bugetul de stat, administrate de Organele Vamale	145112	1.5	0.003	1.6	0.0	1.5	0.002	1.5	0.002			1.5	0.002	1.5	0.002
Alte venituri încasate în bugetul de stat la creanțele bănești bazate pe dispoziții de drept public	145113	0.1		6.8	0.0	3.8									
Alte venituri pentru proiecte finanțate din surse externe	145150	3.8	0.01	88.7	0.1	68.5	0.10	134.6	0.20	66.1	0.1	128.1	0.18	115.3	0.150
Impozit unic	145161	157.8	0.3	226.8	0.4	290.5	0.4	375.7	0.6	85.2	0.12	410.1	0.6	449.5	0.6
Recuperarea creanței/restanței fiscale conform aplicării prevederilor tratatelor internaționale ale Republicii	145181			0.1	0.0002										
pentru Reglementare în Energetica, din contul executării garanțiilor	145191			0.3	0.001										
<b>Transferuri</b>	<b>19</b>	<b>11.6</b>	<b>0.02</b>	<b>6.4</b>	<b>0.01</b>	<b>19.2</b>	<b>0.03</b>	<b>18.8</b>	<b>0.03</b>	<b>-0.4</b>	<b>-0.001</b>	<b>11.9</b>	<b>0.02</b>	<b>8.6</b>	<b>0.011</b>
Transferuri capitale primite cu destinație specială între bugetul de stat și bugetele locale de nivelul I	191220	1.2	0.002												
Transferuri capitale primite cu destinație specială între instituțiile bugetului de stat și instituțiile bugetelor locale de nivelul II	191320	5.0	0.01	5.0	0.01	6.9	0.01			-6.9	-0.01				
Transferuri capitale primite cu destinație specială între instituțiile bugetului de stat și instituțiile bugetelor locale de nivelul I	191420	5.4	0.01	1.4	0.00	11.1	0.02	18.8	0.03	7.7	0.01	11.9	0.02	8.6	0.011
Transferuri capitale primite cu destinație specială între instituțiile bugetului de stat și instituțiile bugetelor locale de nivelul I	191420					1.2	0.002			-1.2					

## Structura cheltuielilor bugetului de stat conform clasificății funcționale pe anii 2021-2026

Tabelul nr.6  
la Nota informativă

	2021 executat		2022 executat		2023 aprobat (modificat)		2024 proiect		devieri (+/-) 2024/2023		2025 estimat		2026 estimat	
	mil.lei	% din total	mil.lei	% din total	mil.lei	% din total	mil.lei	% din total	mil.lei	% din total	mil.lei	% din total	mil.lei	% din total
<b>Cheltuieli, total</b>	<b>54,116.9</b>	<b>100.0</b>	<b>68,573.5</b>	<b>100.0</b>	<b>84,104.0</b>	<b>100.0</b>	<b>82,222.0</b>	<b>100.0</b>	<b>-1882.0</b>		<b>86,557.7</b>	<b>100.0</b>	<b>90,982.8</b>	<b>100.0</b>
<b>01 Servicii de stat cu destinație generală</b>	<b>7,940.9</b>	<b>14.7</b>	<b>8,708.1</b>	<b>12.7</b>	<b>14,197.3</b>	<b>16.9</b>	<b>14,454.9</b>	<b>17.6</b>	<b>257.6</b>	<b>0.7</b>	<b>14,809.2</b>	<b>17.1</b>	<b>16,420.5</b>	<b>18.0</b>
<i>011 Autorități legislative și executive, servicii bugetar-fiscale, afaceri externe</i>	<i>2,156.9</i>	<i>4.0</i>	<i>2,441.4</i>	<i>3.6</i>	<i>2,740.1</i>	<i>3.3</i>	<i>2,712.4</i>	<i>3.3</i>	<i>-27.7</i>	<i>0.04</i>	<i>2,711.7</i>	<i>3.1</i>	<i>2,749.9</i>	<i>3.0</i>
0111 Autorități legislative și executive	284.5	0.5	306.9	0.4	391.5	0.5	401.0	0.5	9.5	0.02	391.4	0.5	392.3	0.4
0112 Servicii bugetar-fiscale	1,391.0	2.6	1,490.5	2.2	1,773.7	2.1	1,723.2	2.1	-50.5	-0.01	1,722.7	2.0	1,752.6	1.9
0113 Afaceri externe	481.4	0.9	644.0	0.9	574.9	0.7	588.2	0.7	13.3	0.03	597.6	0.7	605.0	0.7
<i>013 Servicii generale</i>	<i>483.8</i>	<i>0.9</i>	<i>468.1</i>	<i>0.7</i>	<i>645.2</i>	<i>0.8</i>	<i>850.0</i>	<i>1.0</i>	<i>204.8</i>	<i>0.27</i>	<i>498.7</i>	<i>0.6</i>	<i>476.2</i>	<i>0.5</i>
0132 Servicii de planificare și statistică	107.4	0.2	120.6	0.2	157.5	0.2	368.7	0.4	211.2	0.26	129.9	0.2	126.4	0.1
0133 Alte servicii generale	376.4	0.7	347.5	0.5	487.7	0.6	481.3	0.6	-6.4	0.01	368.8	0.4	349.8	0.4
<i>014 Cercetări științifice fundamentale</i>	<i>99.2</i>	<i>0.2</i>	<i>109.2</i>	<i>0.2</i>	<i>129.0</i>	<i>0.2</i>	<i>139.0</i>	<i>0.2</i>	<i>10.0</i>	<i>0.02</i>	<i>126.0</i>	<i>0.1</i>	<i>126.6</i>	<i>0.1</i>
0140 Cercetări științifice fundamentale	99.2	0.2	109.2	0.2	129.0	0.2	139.0	0.2	10.0	0.02	126.0	0.1	126.6	0.1
<i>015 Cercetări științifice aplicate legate de servicii de stat cu destinație generală</i>	<i>53.7</i>	<i>0.1</i>	<i>57.3</i>	<i>0.1</i>	<i>63.1</i>	<i>0.1</i>	<i>71.8</i>	<i>0.1</i>	<i>8.7</i>	<i>0.01</i>	<i>71.8</i>	<i>0.1</i>	<i>71.8</i>	<i>0.1</i>
0150 Cercetări științifice aplicate legate de servicii de stat cu destinație generală	53.7	0.1	57.3	0.1	63.1	0.1	71.8	0.1	8.7	0.01	71.8	0.1	71.8	0.1
<i>016 Servicii de stat cu destinație generală neatribuite la alte grupe</i>	<i>570.0</i>	<i>1.1</i>	<i>788.8</i>	<i>1.2</i>	<i>2,261.2</i>	<i>2.7</i>	<i>3,014.4</i>	<i>3.7</i>	<i>753.2</i>	<i>1.0</i>	<i>3,912.4</i>	<i>4.5</i>	<i>5,008.5</i>	<i>5.5</i>
0161 Servicii electorale	60.0	0.1	63.4	0.1	268.6	0.3	363.9	0.4	95.3	0.1	239.8	0.3	107.0	0.1
0169 Alte servicii de stat cu destinație generală	510.0	0.9	725.4	1.1	1,992.6	2.4	2,650.5	3.2	657.9	0.85	3,672.6	4.2	4,901.5	5.4
<i>017 Serviciul datoriei</i>	<i>1,897.3</i>	<i>3.5</i>	<i>2,645.4</i>	<i>3.9</i>	<i>5,406.4</i>	<i>6.4</i>	<i>5,127.6</i>	<i>6.2</i>	<i>-278.8</i>	<i>-0.2</i>	<i>4,824.6</i>	<i>5.6</i>	<i>5,076.1</i>	<i>5.6</i>
0171 Serviciul datoriei interne	1,519.3	2.8	2,084.8	3.0	3,871.0	4.6	2,796.8	3.4	-1074.2	-1.2	2,432.3	2.8	2,484.8	2.7
0172 Serviciul datoriei externe	378.0	0.7	560.6	0.8	1,535.4	1.8	2,330.8	2.8	795.4	1.0	2,392.3	2.8	2,591.3	2.8
<i>018 Raporturi între nivelele administrației publice</i>	<i>2,680.0</i>	<i>5.0</i>	<i>2,197.9</i>	<i>3.2</i>	<i>2,952.3</i>	<i>3.5</i>	<i>2,539.7</i>	<i>3.1</i>	<i>-412.6</i>	<i>-0.4</i>	<i>2,664.0</i>	<i>3.1</i>	<i>2,911.4</i>	<i>3.2</i>
0181 Transferuri generale între administrația publică de nivel central și local	2,279.3	4.2	2,197.3	3.2	2,951.7	3.5	2,539.1	3.1	-412.6	-0.4	2,663.4	3.1	2,910.8	3.2
0182 Transferuri cu destinație specială între administrația publică de nivel central și local	400.7	0.7	0.6	0.001	0.6	0.001	0.6	0.001			0.6	0.001	0.6	0.001
<b>02 Aparare națională</b>	<b>769.4</b>	<b>1.4</b>	<b>879.8</b>	<b>1.3</b>	<b>1,547.6</b>	<b>1.8</b>	<b>1,789.0</b>	<b>2.2</b>	<b>241.4</b>	<b>0.3</b>	<b>1,634.3</b>	<b>1.9</b>	<b>1,634.6</b>	<b>1.8</b>
<i>021 Forte de apărare națională</i>	<i>378.9</i>	<i>0.7</i>	<i>417.4</i>	<i>0.6</i>	<i>477.2</i>	<i>0.6</i>	<i>497.7</i>	<i>0.6</i>	<i>20.5</i>	<i>0.04</i>	<i>507.8</i>	<i>0.6</i>	<i>507.9</i>	<i>0.6</i>
0210 Forte de apărare națională	378.9	0.7	417.4	0.6	477.2	0.6	497.7	0.6	20.5	0.04	507.8	0.6	507.9	0.6
<i>025 Alte servicii în domeniul apărării neatribuite la alte grupe</i>	<i>390.5</i>	<i>0.7</i>	<i>462.4</i>	<i>0.7</i>	<i>1,070.4</i>	<i>1.3</i>	<i>1,291.3</i>	<i>1.6</i>	<i>220.9</i>	<i>0.3</i>	<i>1,126.5</i>	<i>1.3</i>	<i>1,126.7</i>	<i>1.2</i>

	2021 executat		2022 executat		2023 aprobat (modificat)		2024 proiect		devieri (+/-) 2024/2023		2025 estimat		2026 estimat	
	mil.lei	% din total	mil.lei	% din total	mil.lei	% din total	mil.lei	% din total	mil.lei	% din total	mil.lei	% din total	mil.lei	% din total
0259 Alte servicii in domeniul apararii nationale	390.5	0.7	462.4	0.7	1,070.4	1.3	1,291.3	1.6	220.9	0.3	1,126.5	1.3	1,126.7	1.2
<b>03 Ordine publica si securitate nationala</b>	<b>5,088.1</b>	<b>9.4</b>	<b>6,245.4</b>	<b>9.1</b>	<b>6,774.9</b>	<b>8.1</b>	<b>6,526.8</b>	<b>7.9</b>	<b>-248.1</b>	<b>-0.1</b>	<b>6,726.0</b>	<b>7.8</b>	<b>6,500.2</b>	<b>7.1</b>
<i>031 Afaceri interne</i>	<i>2,936.3</i>	<i>5.4</i>	<i>3,718.9</i>	<i>5.4</i>	<i>3,834.9</i>	<i>4.6</i>	<i>3,615.3</i>	<i>4.4</i>	<i>-219.6</i>	<i>-0.16</i>	<i>3,601.6</i>	<i>4.2</i>	<i>3,601.7</i>	<i>4.0</i>
0311 Politie	1,514.5	2.8	1,991.7	2.9	1,984.6	2.4	1,830.0	2.2	-154.6	-0.13	1,811.4	2.1	1,806.6	2.0
0312 Trupe de carabinieri	222.9	0.4	269.9	0.4	258.6	0.3	252.7	0.3	-5.9	-0.0001	252.7	0.3	252.7	0.3
0313 Securitate nationala	513.6	0.9	537.7	0.8	613.7	0.7	620.0	0.8	6.3	0.02	625.3	0.7	631.3	0.7
0314 Politia de frontiera	548.5	1.0	741.0	1.1	757.2	0.9	702.1	0.9	-55.1	-0.05	701.6	0.8	700.7	0.8
0319 Alte servicii in domeniul afacerilor interne	136.8	0.3	178.6	0.3	220.8	0.3	210.5	0.3	-10.3	-0.01	210.6	0.2	210.4	0.2
<i>032 Servicii de protectie civila si situatii exceptionale</i>	<i>396.0</i>	<i>0.7</i>	<i>531.7</i>	<i>0.8</i>	<i>583.6</i>	<i>0.7</i>	<i>479.5</i>	<i>0.6</i>	<i>-104.1</i>	<i>-0.11</i>	<i>704.1</i>	<i>0.8</i>	<i>471.1</i>	<i>0.5</i>
0321 Servicii de pompieri si salvatori	396.0	0.7	531.7	0.8	583.6	0.7	479.5	0.6	-104.1	-0.11	704.1	0.8	471.1	0.5
<i>033 Justitie</i>	<i>1,004.4</i>	<i>1.9</i>	<i>1,109.7</i>	<i>1.6</i>	<i>1,302.0</i>	<i>1.5</i>	<i>1,389.7</i>	<i>1.7</i>	<i>87.7</i>	<i>0.1</i>	<i>1,388.2</i>	<i>1.6</i>	<i>1,388.2</i>	<i>1.5</i>
0331 Magistrat	13.6	0.03	15.0	0.02	22.6	0.03	25.2	0.03	2.6	0.004	25.2	0.03	25.2	0.03
0332 Infaptuirea judecatii	428.6	0.8	490.6	0.7	580.1	0.7	635.4	0.8	55.3	0.08	633.2	0.7	633.2	0.7
0333 Procuratura	372.4	0.7	375.1	0.5	435.3	0.5	450.4	0.5	15.1	0.03	450.4	0.5	450.4	0.5
0334 Probatune	47.7	0.1	57.0	0.1	63.7	0.1	62.7	0.1	-1.0	0.001	62.7	0.1	62.7	0.1
0339 Alte servicii in domeniul justitiei	142.1	0.3	172.0	0.3	200.3	0.2	216.0	0.3	15.7	0.02	216.7	0.3	216.7	0.2
<i>034 Sistemul penitenciar</i>	<i>580.2</i>	<i>1.1</i>	<i>700.9</i>	<i>1.0</i>	<i>809.6</i>	<i>1.0</i>	<i>806.3</i>	<i>1.0</i>	<i>-3.3</i>	<i>0.02</i>	<i>797.8</i>	<i>0.9</i>	<i>805.8</i>	<i>0.9</i>
0340 Sistemul penitenciar	580.2	1.1	700.9	1.0	809.6	1.0	806.3	1.0	-3.3	0.02	797.8	0.9	805.8	0.9
<i>035 Cercetări științifice aplicate în domeniul ordinii publice și securității naționale</i>	<i>0.6</i>	<i>0.001</i>	<i>2.0</i>	<i>0.003</i>	<i>4.9</i>	<i>0.01</i>	<i>2.0</i>	<i>0.002</i>	<i>-2.9</i>	<i>-0.003</i>	<i>0.8</i>	<i>0.001</i>		
0350 Cercetări științifice aplicate în domeniul ordinii publice și securității naționale	0.6	0.001	2.0	0.003	4.9	0.01	2.0	0.002	-2.9	-0.003	0.8	0.001		
<i>036 Alte servicii în domeniul ordinii publice și securității naționale neatribuite la alte grupe</i>	<i>170.6</i>	<i>0.3</i>	<i>182.2</i>	<i>0.3</i>	<i>239.9</i>	<i>0.3</i>	<i>234.0</i>	<i>0.3</i>	<i>-5.9</i>	<i>-0.001</i>	<i>233.5</i>	<i>0.3</i>	<i>233.4</i>	<i>0.3</i>
0369 Alte servicii in domeniul ordinii publice si securitatii nationale	170.6	0.3	182.2	0.3	239.9	0.3	234.0	0.3	-5.9	-0.001	233.5	0.3	233.4	0.3
<b>04 Servicii in domeniul economiei</b>	<b>6,826.9</b>	<b>12.6</b>	<b>9,539.8</b>	<b>13.9</b>	<b>9,130.4</b>	<b>10.9</b>	<b>8,997.7</b>	<b>10.9</b>	<b>-132.7</b>	<b>0.09</b>	<b>11,339.6</b>	<b>13.1</b>	<b>13,597.8</b>	<b>14.9</b>
<i>041 Servicii economice generale, comerciale si in domeniul fortei de munca</i>	<i>321.6</i>	<i>0.6</i>	<i>370.2</i>	<i>0.5</i>	<i>723.3</i>	<i>0.9</i>	<i>611.4</i>	<i>0.7</i>	<i>-111.9</i>	<i>-0.1</i>	<i>563.0</i>	<i>0.7</i>	<i>471.1</i>	<i>0.5</i>
0411 Servicii generale economice si comerciale	229.4	0.4	267.1	0.4	577.5	0.7	469.7	0.6	-107.8	-0.1	423.9	0.5	331.9	0.4
0412 Servicii generale în domeniul fortei de munca	60.7	0.1	75.8	0.1	100.8	0.1	95.4	0.1	-5.4	-0.004	95.5	0.1	95.6	0.1
0419 Alte servicii economice generale	31.5	0.1	27.3	0.0	45.0	0.1	46.3	0.06	1.3	0.003	43.6	0.1	43.6	0.05
<i>042 Agricultura, gospodarie silvica, gospodarie piscicola și gospodărie de vânătoare</i>	<i>2,005.0</i>	<i>3.7</i>	<i>2,642.7</i>	<i>3.9</i>	<i>2,785.4</i>	<i>3.3</i>	<i>2,742.5</i>	<i>3.3</i>	<i>-42.9</i>	<i>0.02</i>	<i>2,686.2</i>	<i>3.1</i>	<i>3,129.5</i>	<i>3.4</i>

	2021 executat		2022 executat		2023 aprobat (modificat)		2024 proiect		devieri (+/-) 2024/2023		2025 estimat		2026 estimat	
	mil.lei	% din total	mil.lei	% din total	mil.lei	% din total	mil.lei	% din total	mil.lei	% din total	mil.lei	% din total	mil.lei	% din total
0421 Agricultură	1,956.1	3.6	2,472.0	3.6	2,595.9	3.1	2,575.0	3.1	-20.9	0.05	2,526.3	2.9	2,969.6	3.3
0422 Gospodărie silvică	20.5	0.04	152.0	0.2	156.6	0.2	127.6	0.16	-29.0	-0.03	127.6	0.1	127.6	0.1
0429 Alte servicii în domeniul agriculturii, gospodăriei silvice, gospodăriei piscicole și gospodăriei de vânătoare	28.4	0.1	18.7	0.03	32.9	0.04	39.9	0.05	7.0	0.009	32.3	0.04	32.3	0.04
<b>043 Combustibil și energie</b>	<b>51.1</b>	<b>0.1</b>	<b>290.7</b>	<b>0.4</b>	<b>96.0</b>	<b>0.1</b>	<b>704.6</b>	<b>0.9</b>	<b>608.6</b>	<b>0.74</b>	<b>1,169.8</b>	<b>1.4</b>	<b>919.9</b>	<b>1.0</b>
0432 Petrol și gaze naturale	1.6	0.003	0.3	0.0004	0.3	0.0004	0.3	0.0004						
0434 Alte tipuri de combustibil	31.7	0.1	23.2	0.03	20.3	0.02	25.5	0.03	5.2	0.01	28.0	0.0	28.0	0.03
0435 Electricitate	6.4	0.01	256.2	0.4	28.4	0.03	71.4	0.09	43.0	0.1	140.4	0.2	112.0	0.1
0436 Alte tipuri de energie	1.3	0.002	2.8	0.004	19.3	0.02	568.4	0.7	549.1	0.67	967.7	1.1	746.2	0.8
0439 Alte servicii în domeniul energiei	10.1	0.02	8.2	0.01	27.7	0.03	39.0	0.05	11.3	0.01	33.7	0.04	33.7	0.04
<b>044 Minerit, industrie și construcții</b>	<b>18.3</b>	<b>0.03</b>	<b>35.4</b>	<b>0.1</b>	<b>43.1</b>	<b>0.1</b>	<b>315.9</b>	<b>0.38</b>	<b>272.8</b>	<b>0.33</b>	<b>612.3</b>	<b>0.7</b>	<b>1,112.3</b>	<b>1.2</b>
0441 Extracția resurselor minerale	6.7	0.01	6.7	0.01	8.5	0.01	9.2	0.01	0.7	0.001	8.9	0.01	8.9	0.01
0443 Construcții	11.6	0.02	28.7	0.04	34.6	0.04	306.7	0.37	272.1	0.33	603.4	0.7	1,103.4	1.2
<b>045 Transport</b>	<b>4,017.6</b>	<b>7.4</b>	<b>5,145.1</b>	<b>7.5</b>	<b>4,725.3</b>	<b>5.6</b>	<b>4,036.5</b>	<b>4.9</b>	<b>-688.8</b>	<b>-0.71</b>	<b>5,719.9</b>	<b>6.6</b>	<b>7,376.0</b>	<b>8.1</b>
0451 Transport rutier	3,948.4	7.3	5,072.0	7.4	4,581.9	5.4	3,949.3	4.8	-632.6	-0.64	5,633.8	6.5	7,291.0	8.0
0452 Transport naval	11.4	0.02	13.6	0.02	16.3	0.02	15.9	0.02	-0.4	-0.00004	15.9	0.02	15.9	0.02
0453 Transport feroviar	0.1	0.0002	0.1	0.0001	62.5	0.1	7.2	0.01	-55.3	-0.066	6.1	0.01	5.0	0.01
0454 Transport aerian	57.7	0.1	59.4	0.1	64.6	0.1	64.1	0.1	-0.5	0.00	64.1	0.1	64.1	0.1
<b>046 Comunicații</b>	<b>9.5</b>	<b>0.02</b>	<b>86.2</b>	<b>0.1</b>	<b>109.9</b>	<b>0.1</b>	<b>26.4</b>	<b>0.03</b>	<b>-83.5</b>	<b>-0.10</b>	<b>26.4</b>	<b>0.03</b>	<b>26.4</b>	<b>0.03</b>
0461 Comunicații	9.5	0.02	86.2	0.1	109.9	0.1	26.4	0.03	-83.5	-0.10	26.4	0.03	26.4	0.03
<b>047 Alte activități economice</b>	<b>187.6</b>	<b>0.3</b>	<b>715.4</b>	<b>1.0</b>	<b>380.1</b>	<b>0.5</b>	<b>287.8</b>	<b>0.4</b>	<b>-92.3</b>	<b>-0.10</b>	<b>287.8</b>	<b>0.3</b>	<b>287.8</b>	<b>0.3</b>
0473 Turism	24.4	0.05	65.9	0.1	85.2	0.1	33.0	0.04	-52.2	-0.06	33.0	0.04	33.0	0.04
0474 Servicii economice multifuncționale	163.2	0.3	649.5	0.9	294.9	0.4	254.8	0.3	-40.1	-0.04	254.8	0.3	254.8	0.3
<b>048 Cercetări științifice aplicate în domeniul economiei</b>	<b>216.2</b>	<b>0.4</b>	<b>254.1</b>	<b>0.4</b>	<b>267.3</b>	<b>0.3</b>	<b>272.6</b>	<b>0.3</b>	<b>5.3</b>	<b>0.01</b>	<b>274.2</b>	<b>0.3</b>	<b>274.8</b>	<b>0.3</b>
0482 Cercetări științifice aplicate în agricultură, gospodăria silvică, gospodăria piscicolă și gospodăria de vânătoare	123.3	0.2	153.3	0.2	167.7	0.2	171.9	0.2	4.2	0.01	173.5	0.2	174.1	0.2
0483 Cercetări științifice aplicate în domeniul combustibilului și energiei	1.9	0.004	0.9	0.001										
0487 Cercetări științifice aplicate în alte domenii ale economiei	91.0	0.2	99.9	0.1	99.6	0.1	100.7	0.1	1.1	0.004	100.7	0.1	100.7	0.1
<b>05 Protecția mediului</b>	<b>293.2</b>	<b>0.5</b>	<b>345.0</b>	<b>0.5</b>	<b>410.6</b>	<b>0.5</b>	<b>508.0</b>	<b>0.6</b>	<b>97.4</b>	<b>0.13</b>	<b>797.2</b>	<b>0.9</b>	<b>796.7</b>	<b>0.9</b>
<b>051 Colectarea și distrugerea deșeurilor</b>	<b>45.0</b>	<b>0.1</b>	<b>24.9</b>	<b>0.0</b>	<b>17.9</b>	<b>0.02</b>	<b>43.1</b>	<b>0.1</b>	<b>25.2</b>	<b>0.03</b>	<b>336.5</b>	<b>0.4</b>	<b>341.1</b>	<b>0.4</b>
0510 Colectarea și distrugerea deșeurilor	45.0	0.1	24.9	0.0	17.9	0.02	43.1	0.1	25.2	0.03	336.5	0.4	341.1	0.4
<b>053 Protecție împotriva poluării mediului</b>	<b>91.8</b>	<b>0.2</b>	<b>124.1</b>	<b>0.2</b>	<b>170.2</b>	<b>0.2</b>	<b>205.2</b>	<b>0.2</b>	<b>35.0</b>	<b>0.05</b>	<b>204.3</b>	<b>0.2</b>	<b>204.3</b>	<b>0.2</b>

	2021 executat		2022 executat		2023 aprobat (modificat)		2024 proiect		devieri (+/-) 2024/2023		2025 estimat		2026 estimat	
	mil.lei	% din total	mil.lei	% din total	mil.lei	% din total	mil.lei	% din total	mil.lei	% din total	mil.lei	% din total	mil.lei	% din total
0530 Protecție împotriva poluării mediului	91.8	0.2	124.1	0.2	170.2	0.2	205.2	0.2	35.0	0.05	204.3	0.2	204.3	0.2
<i>054 Protecție a biodiversității</i>	<i>1.4</i>	<i>0.0</i>	<i>1.3</i>	<i>0.0</i>	<i>9.4</i>	<i>0.01</i>	<i>34.3</i>	<i>0.04</i>	<i>24.9</i>	<i>0.03</i>	<i>31.9</i>	<i>0.04</i>	<i>30.5</i>	<i>0.03</i>
0540 Protecție a biodiversității	1.4	0.0	1.3	0.0	9.4	0.01	34.3	0.04	24.9	0.03	31.9	0.04	30.5	0.03
<i>055 Cercetări științifice aplicate în domeniul protecției mediului</i>	<i>93.5</i>	<i>0.2</i>	<i>116.2</i>	<i>0.2</i>	<i>115.0</i>	<i>0.1</i>	<i>118.3</i>	<i>0.1</i>	<i>3.3</i>	<i>0.01</i>	<i>118.3</i>	<i>0.1</i>	<i>118.2</i>	<i>0.1</i>
0550 Cercetări științifice aplicate în domeniul protecției mediului	93.5	0.2	116.2	0.2	115.0	0.1	118.3	0.1	3.3	0.01	118.3	0.1	118.2	0.1
<i>056 Alte servicii în domeniul protecției mediului neatribuite la alte grupe</i>	<i>61.5</i>	<i>0.1</i>	<i>78.5</i>	<i>0.1</i>	<i>98.1</i>	<i>0.1</i>	<i>107.1</i>	<i>0.1</i>	<i>9.0</i>	<i>0.01</i>	<i>106.2</i>	<i>0.1</i>	<i>102.6</i>	<i>0.1</i>
0569 Alte servicii în domeniul protecției mediului	61.5	0.1	78.5	0.1	98.1	0.1	107.1	0.1	9.0	0.01	106.2	0.1	102.6	0.1
<b>06 Gospodăria de locuințe și gospodăria serviciilor comunale</b>	<b>315.1</b>	<b>0.6</b>	<b>670.1</b>	<b>1.0</b>	<b>1,470.9</b>	<b>1.7</b>	<b>546.6</b>	<b>0.7</b>	<b>-924.3</b>	<b>-1.1</b>	<b>729.0</b>	<b>0.8</b>	<b>825.8</b>	<b>0.9</b>
<i>061 Gospodăria de locuințe</i>	<i>4.4</i>	<i>0.01</i>	<i>4.2</i>	<i>0.01</i>	<i>8.0</i>	<i>0.01</i>	<i>15.1</i>	<i>0.018</i>	<i>7.1</i>	<i>0.01</i>	<i>92.3</i>	<i>0.1</i>	<i>133.9</i>	<i>0.1</i>
0610 Gospodăria de locuințe	4.4	0.01	4.2	0.01	8.0	0.01	15.1	0.018	7.1	0.01	92.3	0.1	133.9	0.1
<i>062 Dezvoltare comunală și amenajare</i>			<i>147.3</i>	<i>0.2</i>	<i>362.1</i>	<i>0.4</i>	<i>70.0</i>	<i>0.09</i>	<i>-292.1</i>	<i>-0.3</i>	<i>70.0</i>	<i>0.1</i>	<i>70.0</i>	<i>0.1</i>
0620 Dezvoltare comunală și amenajare			147.3	0.2	362.1	0.4	70.0	0.09	-292.1	-0.3	70.0	0.1	70.0	0.1
<i>063 Aprovizionarea cu apă</i>	<i>310.7</i>	<i>0.6</i>	<i>503.0</i>	<i>0.7</i>	<i>1,071.3</i>	<i>1.3</i>	<i>461.5</i>	<i>0.6</i>	<i>-609.8</i>	<i>-0.7</i>	<i>566.7</i>	<i>0.7</i>	<i>621.9</i>	<i>0.7</i>
0630 Aprovizionarea cu apă	310.7	0.6	503.0	0.7	1,071.3	1.3	461.5	0.6	-609.8	-0.7	566.7	0.7	621.9	0.7
<i>064 Iluminarea străzilor</i>			<i>15.6</i>	<i>0.02</i>	<i>29.5</i>	<i>0.04</i>			<i>-29.5</i>	<i>-0.04</i>				
0640 Iluminarea străzilor			15.6	0.02	29.5	0.04			-29.5	-0.04				
<b>07 Ocrotirea sănătății</b>	<b>7,648.1</b>	<b>14.1</b>	<b>7,635.0</b>	<b>11.1</b>	<b>9,285.2</b>	<b>11.0</b>	<b>9,138.6</b>	<b>11.1</b>	<b>-146.6</b>	<b>0.07</b>	<b>9,360.6</b>	<b>10.8</b>	<b>9,770.8</b>	<b>10.7</b>
<i>071 Produse, utilaje și echipament medical</i>	<i>30.9</i>	<i>0.1</i>	<i>39.6</i>	<i>0.1</i>	<i>42.7</i>	<i>0.1</i>	<i>45.7</i>	<i>0.1</i>	<i>3.0</i>	<i>0.005</i>	<i>45.7</i>	<i>0.1</i>	<i>45.7</i>	<i>0.1</i>
0711 Produse farmaceutice	30.9	0.1	39.6	0.1	42.7	0.1	45.7	0.1	3.0	0.005	45.7	0.1	45.7	0.1
<i>072 Servicii de ambulator</i>	<i>62.8</i>	<i>0.1</i>	<i>76.6</i>	<i>0.1</i>	<i>86.0</i>	<i>0.1</i>	<i>88.1</i>	<i>0.1</i>	<i>2.1</i>	<i>0.005</i>	<i>87.1</i>	<i>0.1</i>	<i>88.4</i>	<i>0.1</i>
0721 Servicii medicale generale	54.1	0.1	67.3	0.1	74.4	0.1	74.9	0.1	0.5	0.003	75.1	0.1	76.4	0.1
0722 Servicii medicale specializate	8.7	0.02	9.3	0.01	11.6	0.01	13.2	0.02	1.6	0.01	12.0	0.01	12.0	0.01
<i>073 Servicii spitalicești</i>	<i>300.2</i>	<i>0.6</i>	<i>347.8</i>	<i>0.5</i>	<i>404.8</i>	<i>0.5</i>	<i>318.5</i>	<i>0.4</i>	<i>-86.3</i>	<i>-0.09</i>	<i>323.3</i>	<i>0.4</i>	<i>347.0</i>	<i>0.4</i>
0731 Servicii spitalicești generale	131.8	0.2	163.2	0.2	181.3	0.2	188.5	0.2	7.2	0.01	188.6	0.2	190.7	0.2
0734 Servicii de recuperare a sănătății	168.4	0.3	184.6	0.3	223.5	0.3	130.0	0.2	-93.5	-0.11	134.7	0.2	156.3	0.2
<i>074 Servicii de sănătate publică</i>	<i>838.9</i>	<i>1.6</i>	<i>902.6</i>	<i>1.3</i>	<i>1,003.4</i>	<i>1.2</i>	<i>1,020.8</i>	<i>1.2</i>	<i>17.4</i>	<i>0.05</i>	<i>1,036.2</i>	<i>1.2</i>	<i>1,067.6</i>	<i>1.2</i>
0740 Servicii de sănătate publică	838.9	1.6	902.6	1.3	1,003.4	1.2	1,020.8	1.2	17.4	0.05	1,036.2	1.2	1,067.6	1.2
<i>dintre care transferuri acordate între instituții în cadrul bugetului de stat</i>	<i>2.0</i>	<i>0.004</i>	<i>1.4</i>	<i>0.002</i>	<i>1.6</i>	<i>0.002</i>	<i>1.3</i>	<i>0.002</i>	<i>-0.3</i>	<i>-0.0003</i>				
<i>075 Cercetări științifice aplicate în domeniul ocrotirii sănătății</i>	<i>43.9</i>	<i>0.1</i>	<i>43.7</i>	<i>0.1</i>	<i>46.9</i>	<i>0.1</i>	<i>48.8</i>	<i>0.1</i>	<i>1.9</i>	<i>0.004</i>	<i>48.8</i>	<i>0.1</i>	<i>48.8</i>	<i>0.1</i>
0750 Cercetări științifice aplicate în domeniul ocrotirii sănătății	43.9	0.1	43.7	0.1	46.9	0.1	48.8	0.1	1.9	0.004	48.8	0.1	48.8	0.1

	2021 executat		2022 executat		2023 aprobat (modificat)		2024 proiect		devieri (+/-) 2024/2023		2025 estimat		2026 estimat	
	mil.lei	% din total	mil.lei	% din total	mil.lei	% din total	mil.lei	% din total	mil.lei	% din total	mil.lei	% din total	mil.lei	% din total
<i>076 Alte servicii în domeniul sănătății neatribuite la alte grupe</i>	6,373.4	11.8	6,224.7	9.1	7,701.4	9.2	7,616.7	9.3	-84.7	0.1	7,819.5	9.0	8,173.3	9.0
0761 Administrarea în domeniul ocrotirii sănătății	8.1	0.001	16.0	0.02	33.6	0.0	49.6	0.06	16.0	0.02	49.5	0.1	49.5	0.1
0769 Alte servicii în domeniul ocrotirii sănătății	6,365.3	11.8	6,208.7	9.1	7,667.8	9.1	7,567.1	9.2	-100.7	0.1	7,770.0	9.0	8,123.8	8.9
<b>08 Cultura, sport, tineret, culte și odihnă</b>	<b>907.3</b>	<b>1.7</b>	<b>1,074.9</b>	<b>1.6</b>	<b>1,343.1</b>	<b>1.6</b>	<b>1,377.8</b>	<b>1.7</b>	<b>34.7</b>	<b>0.1</b>	<b>1,356.6</b>	<b>1.6</b>	<b>1,363.3</b>	<b>1.5</b>
<i>081 Servicii de sport, tineret și odihnă</i>	393.1	0.7	483.0	0.7	620.4	0.7	590.5	0.7	-29.9	-0.02	590.0	0.7	590.0	0.6
0812 Servicii de sport și cultura fizică	381.9	0.7	471.6	0.7	603.0	0.7	569.9	0.7	-33.1	-0.02	569.4	0.7	569.4	0.6
0813 Servicii pentru tineret	11.2	0.02	11.4	0.02	17.4	0.02	20.6	0.03	3.2	0.004	20.6	0.02	20.6	0.02
<i>082 Servicii în domeniul culturii</i>	362.6	0.7	423.5	0.6	508.1	0.6	546.2	0.7	38.1	0.06	525.4	0.6	531.6	0.6
0820 Servicii în domeniul culturii	362.6	0.7	423.5	0.6	508.1	0.6	546.2	0.7	38.1	0.06	525.4	0.6	531.6	0.6
<i>083 Servicii tele-radio și de presă</i>	147.7	0.3	154.3	0.2	176.3	0.2	210.3	0.3	34.0	0.05	210.3	0.2	210.3	0.2
0831 Televiziune și radiodifuziune	141.1	0.3	147.1	0.2	164.4	0.2	202.9	0.2	38.5	0.05	202.9	0.2	202.9	0.2
0832 Presă	6.6	0.01	7.2	0.01	11.9	0.01	7.4	0.01	-4.5	-0.005	7.4	0.01	7.4	0.01
<i>086 Alte servicii în domeniul culturii, tineretului, sportului, odihnei și cultelor neatribuite la alte grupe</i>	3.9	0.01	14.1	0.02	38.3	0.05	30.8	0.04	-7.5	-0.008	30.9	0.04	31.4	0.03
0861 Alte servicii în domeniul culturii, cultelor și odihnei	1.5	0.001	11.3	0.02	17.7	0.02	20.3	0.02	2.6	0.004	19.7	0.02	19.7	0.02
0862 Alte servicii în domeniul tineretului și sportului	2.4	0.004	2.8	0.004	20.6	0.02	10.5	0.013	-10.1	-0.0117	11.2	0.01	11.7	0.01
<b>09 Învățământ</b>	<b>12,453.1</b>	<b>23.0</b>	<b>14,669.8</b>	21.4	<b>17,910.8</b>	<b>21.3</b>	<b>17,386.5</b>	<b>21.1</b>	<b>-524.3</b>	<b>-0.15</b>	<b>17,466.2</b>	<b>20.2</b>	<b>17,377.1</b>	<b>19.1</b>
<i>091 Educație timpurie și învățământ primar</i>	38.1	0.1	16.9	0.02	2.0	0.002	10.0	0.01	8.0	0.01	26.2	0.03	25.6	0.03
0911 Educație timpurie	38.1	0.1	16.9	0.02	1.1	0.001	1.6	0.002	0.5	0.001	17.8	0.02	17.2	0.02
0912 Învățământ primar					0.9	0.001	8.4	0.01	7.5	0.01	8.4	0.01	8.4	0.01
<i>092 Învățământ secundar</i>	250.7	0.5	200.1	0.3	256.8	0.3	232.4	0.3	-24.4	-0.023	261.8	0.3	344.9	0.4
0921 Învățământ gimnazial	34.6	0.1	27.8	0.0	55.1	0.1	38.3	0.05	-16.8	-0.02	38.3	0.04	38.3	0.04



	2021 executat		2022 executat		2023 aprobat (modificat)		2024 proiect		devieri (+/-) 2024/2023		2025 estimat		2026 estimat	
	mil.lei	% din total	mil.lei	% din total	mil.lei	% din total	mil.lei	% din total	mil.lei	% din total	mil.lei	% din total	mil.lei	% din total
0922 Învățământ liceal	216.1	0.4	172.3	0.3	201.7	0.2	194.1	0.2	-7.6	-0.004	223.5	0.3	306.6	0.3
<i>093 Învățământ profesional tehnic</i>	<i>1,045.3</i>	<i>1.9</i>	<i>1,170.2</i>	<i>1.7</i>	<i>1,358.0</i>	<i>1.6</i>	<i>1,319.3</i>	<i>1.6</i>	<i>-38.7</i>	<i>-0.01</i>	<i>1,332.1</i>	<i>1.5</i>	<i>1,341.7</i>	<i>1.5</i>
0931 Învățământ profesional - tehnic secundar	460.7	0.9	528.2	0.8	601.7	0.7	584.9	0.7	-16.8	-0.004	588.0	0.7	591.2	0.6
0932 Învățământ profesional - tehnic postsecundar	584.6	1.1	642.0	0.9	756.3	0.9	734.4	0.9	-21.9	-0.01	744.1	0.9	750.5	0.8
<i>094 Invatamint superior profesional</i>	<i>1,057.4</i>	<i>2.0</i>	<i>1,186.1</i>	<i>1.7</i>	<i>1,508.7</i>	<i>1.8</i>	<i>1,574.4</i>	<i>1.9</i>	<i>65.7</i>	<i>0.12</i>	<i>1,535.9</i>	<i>1.8</i>	<i>1,358.0</i>	<i>1.5</i>
0941 Învățământ superior	993.8	1.8	1,120.9	1.6	1,434.9	1.7	1,497.4	1.8	62.5	0.12	1,455.4	1.7	1,275.1	1.4
0942 Învățământ superior postuniversitar	63.6	0.1	65.2	0.1	73.8	0.1	77.0	0.1	3.2	0.006	80.5	0.1	82.9	0.1
<i>095 Învățământ nedefinit după nivel</i>	<i>9,949.6</i>	<i>18.4</i>	<i>11,960.3</i>	<i>17.4</i>	<i>14,629.6</i>	<i>17.4</i>	<i>14,049.4</i>	<i>17.1</i>	<i>-580.2</i>	<i>-0.31</i>	<i>14,049.4</i>	<i>16.2</i>	<i>14,049.4</i>	<i>15.4</i>
0950 Învățământ nedefinit după nivel	9,949.6	18.4	11,960.3	17.4	14,629.6	17.4	14,049.4	17.1	-580.2	-0.31	14,049.4	16.2	14,049.4	15.4
<i>096 Servicii afiliate învățământului</i>	<i>9.5</i>	<i>0.02</i>	<i>15.3</i>	<i>0.02</i>	<i>101.1</i>	<i>0.1</i>	<i>95.2</i>	<i>0.12</i>	<i>-5.9</i>	<i>-0.004</i>	<i>95.2</i>	<i>0.1</i>	<i>95.3</i>	<i>0.1</i>
0960 Servicii afiliate învățământului	9.5	0.02	15.3	0.02	101.1	0.1	95.2	0.12	-5.9	-0.004	95.2	0.1	95.3	0.1
<i>098 Alte servicii din domeniul învățământului neatribuite la alte grupe</i>	<i>102.5</i>	<i>0.2</i>	<i>120.9</i>	<i>0.2</i>	<i>54.6</i>	<i>0.1</i>	<i>105.8</i>	<i>0.1</i>	<i>51.2</i>	<i>0.06</i>	<i>165.6</i>	<i>0.2</i>	<i>162.2</i>	<i>0.2</i>
0989 Alte servicii in domeniul învățământului	102.5	0.2	120.9	0.2	54.6	0.1	105.8	0.1	51.2	0.06	165.6	0.2	162.2	0.2
<b>10 Protecție sociala</b>	<b>11,874.8</b>	<b>21.9</b>	<b>18,807.0</b>	<b>27.4</b>	<b>22,034.8</b>	<b>26.2</b>	<b>21,497.4</b>	<b>26.1</b>	<b>-537.4</b>	<b>-0.05</b>	<b>22,339.0</b>	<b>25.8</b>	<b>22,696.0</b>	<b>24.9</b>
<i>101 Protecție în caz de boală sau incapacitate de muncă</i>	<i>138.4</i>	<i>0.3</i>	<i>160.4</i>	<i>0.2</i>	<i>161.5</i>	<i>0.2</i>	<i>952.4</i>	<i>1.2</i>	<i>790.9</i>	<i>0.97</i>	<i>952.7</i>	<i>1.1</i>	<i>952.7</i>	<i>1.0</i>
1012 Protecție în caz de incapacitate de muncă	138.4	0.3	160.4	0.2	161.5	0.2	952.4	1.2	790.9	0.97	952.7	1.1	952.7	1.0
<i>102 Protecție persoanelor în etate</i>	<i>167.0</i>	<i>0.3</i>	<i>194.5</i>	<i>0.3</i>	<i>217.8</i>	<i>0.3</i>	<i>212.4</i>	<i>0.3</i>	<i>-5.4</i>	<i>-0.001</i>	<i>212.4</i>	<i>0.2</i>	<i>212.4</i>	<i>0.2</i>
1020 Protecție persoanelor în etate	167.0	0.3	194.5	0.3	217.8	0.3	212.4	0.3	-5.4	-0.001	212.4	0.2	212.4	0.2
<i>104 Protecție a familiei și a copiilor</i>	<i>63.2</i>	<i>0.1</i>	<i>76.9</i>	<i>0.1</i>	<i>88.8</i>	<i>0.1</i>	<i>372.2</i>	<i>0.5</i>	<i>283.4</i>	<i>0.35</i>	<i>372.2</i>	<i>0.4</i>	<i>372.2</i>	<i>0.4</i>
1040 Protecție a familiei și a copiilor	63.2	0.1	76.9	0.1	88.8	0.1	372.2	0.5	283.4	0.35	372.2	0.4	372.2	0.4
<i>105 Protecție în caz de șomaj</i>	<i>23.6</i>	<i>0.04</i>	<i>28.0</i>	<i>0.04</i>	<i>55.2</i>	<i>0.1</i>	<i>34.1</i>	<i>0.04</i>	<i>-21.1</i>	<i>-0.02</i>	<i>34.1</i>	<i>0.04</i>	<i>34.1</i>	<i>0.04</i>
1050 Protecție în caz de șomaj	23.6	0.04	28.0	0.04	55.2	0.1	34.1	0.04	-21.1	-0.02	34.1	0.04	34.1	0.04
<i>106 Protecție în domeniul asigurării cu locuințe</i>	<i>32.8</i>	<i>0.1</i>	<i>117.5</i>	<i>0.2</i>	<i>210.6</i>	<i>0.3</i>	<i>160.0</i>	<i>0.19</i>	<i>-50.6</i>	<i>-0.06</i>	<i>160.0</i>	<i>0.2</i>	<i>160.0</i>	<i>0.2</i>
1060 Protecție în domeniul asigurării cu locuințe	32.8	0.1	117.5	0.2	210.6	0.3	160.0	0.19	-50.6	-0.06	160.0	0.2	160.0	0.2
<i>107 Protecție împotriva excluziunii sociale</i>	<i>156.0</i>	<i>0.3</i>	<i>296.4</i>	<i>0.4</i>	<i>196.7</i>	<i>0.2</i>	<i>19.3</i>	<i>0.02</i>	<i>-177.4</i>	<i>-0.21</i>	<i>19.3</i>	<i>0.02</i>	<i>19.3</i>	<i>0.02</i>
1070 Protecție împotriva excluziunii sociale	156.0	0.3	296.4	0.4	196.7	0.2	19.3	0.02	-177.4	-0.21	19.3	0.02	19.3	0.02
<i>109 Alte servicii în domeniul protecției sociale neatribuite la alte grupe</i>	<i>11,293.8</i>	<i>20.9</i>	<i>17,933.3</i>	<i>26.2</i>	<i>21,104.2</i>	<i>25.1</i>	<i>19,747.0</i>	<i>24.0</i>	<i>-1357.2</i>	<i>-1.08</i>	<i>20,588.3</i>	<i>23.8</i>	<i>20,945.3</i>	<i>23.0</i>
1091 Administrare în domeniul protecției sociale	17.1	0.03	16.9	0.02	41.2	0.05	232.1	0.28	190.9	0.233	232.1	0.3	232.1	0.3
1093 Susținerea sistemului public de asigurari sociale	2,840.1	5.2	4,434.1	6.5	5,691.2	6.8	6,578.9	8.0	887.7	1.23	6,587.9	7.6	6,436.4	7.1
1099 Alte servicii de protecție socială	8,436.6	15.6	13,482.3	19.7	15,371.8	18.3	12,936.0	15.7	-2435.8	-2.54	13,768.3	15.9	14,276.8	15.7

Structura cheltuielilor bugetului de stat conform clasificății economice pe anii 2021-2026

mil.lei

	2021 executat		2022 executat		2023 aprobat (modificat)		2024 proiect		devieri (+/-) 2024/2023		2025 estimat		2026 estimat	
	mil.lei	% din total	mil.lei	% din total	mil.lei	% din total	mil.lei	% din total	mil.lei	% din total	mil.lei	% din total	mil.lei	% din total
<b>2+3 Cheltuieli și active nefinanciare</b>	<b>54,116.9</b>	<b>100.0</b>	<b>68,573.5</b>	<b>100.0</b>	<b>84,104.0</b>	<b>100.0</b>	<b>82,222.0</b>	<b>100.0</b>	<b>-1,882.0</b>		<b>86,557.7</b>	<b>100.0</b>	<b>90,982.8</b>	<b>100.0</b>
<b>2 Cheltuieli</b>	<b>50,370.6</b>	<b>93.1</b>	<b>63,744.5</b>	<b>93.0</b>	<b>78,548.5</b>	<b>93.4</b>	<b>76,744.0</b>	<b>93.3</b>	<b>-1,804.5</b>	<b>-0.1</b>	<b>79,120.2</b>	<b>91.4</b>	<b>82,570.2</b>	<b>90.8</b>
<b>21 Cheltuieli de personal</b>	<b>7,803.8</b>	<b>14.4</b>	<b>9,023.3</b>	<b>13.2</b>	<b>10,285.1</b>	<b>12.2</b>	<b>12,664.2</b>	<b>15.4</b>	<b>2,379.1</b>	<b>3.2</b>	<b>13,389.9</b>	<b>15.5</b>	<b>14,635.3</b>	<b>16.1</b>
2111 Remunerarea muncii angajatilor conform statelor	5,976.3	11.0	6,902.4	10.1	8,056.9	9.6	10,135.5	12.3	2,078.6	2.7	10,864.9	12.6	12,093.7	13.3
2112 Remunerarea muncii temporare	6.3	0.01	9.1	0.01	8.9	0.01	5.9	0.007	-3.0	-0.003	4.2	0.005	2.8	0.003
2113 Alte plati banesti ale angajatilor	97.1	0.2	99.9	0.1	129.8	0.2	130.5	0.2	0.7	0.004	130.5	0.2	130.4	0.1
2121 Contributii de asigurari sociale de stat obligatorii	1,714.2	3.2	2,011.9	2.9	2,089.5	2.5	2,392.3	2.9	302.8	0.4	2,390.3	2.8	2,408.4	2.6
2122 Prime de asigurare obligatorie de asistenta medicala	9.9	0.02												
<b>22 Bunuri si servicii</b>	<b>1,832.3</b>	<b>3.4</b>	<b>2,148.9</b>	<b>3.1</b>	<b>3,440.7</b>	<b>4.1</b>	<b>3,324.9</b>	<b>4.0</b>	<b>-115.8</b>	<b>-0.05</b>	<b>2,991.4</b>	<b>3.5</b>	<b>2,989.5</b>	<b>3.3</b>
2221 Servicii energetice si comunale	296.3	0.5	502.4	0.7	703.4	0.8	593.2	0.7	-110.2	-0.1	600.3	0.7	603.0	0.7
2222 Servicii informationale si de telecomunicatii	179.6	0.3	175.7	0.3	226.0	0.3	228.2	0.3	2.2	0.01	216.7	0.3	203.6	0.2
2223 Servicii de locatiune	195.5	0.4	214.3	0.3	298.9	0.4	264.1	0.3	-34.8	-0.03	263.0	0.3	259.7	0.3
2224 Servicii de transport	32.5	0.1	35.7	0.1	47.9	0.1	44.6	0.1	-3.3	0.00	49.5	0.1	48.9	0.1
2225 Servicii de reparatii curente	150.9	0.3	160.2	0.2	182.4	0.2	152.2	0.2	-30.2	-0.03	146.5	0.2	146.7	0.2
2226 Formare profesionala	12.7	0.02	20.1	0.03	39.5	0.05	57.9	0.1	18.4	0.02	74.9	0.1	66.5	0.1
2227 Deplasari de serviciu	195.2	0.4	216.0	0.3	294.2	0.3	309.0	0.4	14.8	0.03	301.1	0.3	298.7	0.3
2228 Servicii medicale	66.0	0.1	78.3	0.1	92.0	0.1	92.9	0.1	0.9	0.004	93.3	0.1	95.6	0.1
2229 Alte servicii	703.5	1.3	746.2	1.1	1,556.4	1.9	1,582.8	1.9	26.4	0.07	1,246.1	1.4	1,266.8	1.4
<b>24 Dobinzi</b>	<b>1,897.3</b>	<b>3.5</b>	<b>2,645.4</b>	<b>3.9</b>	<b>5,406.4</b>	<b>6.4</b>	<b>5,127.6</b>	<b>6.2</b>	<b>-278.8</b>	<b>-0.2</b>	<b>4,824.6</b>	<b>5.6</b>	<b>5,076.2</b>	<b>5.6</b>
2411 Dobinzi pe imprumuturi externe	378.0	0.7	560.6	0.8	1,535.4	1.8	2,330.8	2.8	795.4	1.0	2,392.3	2.8	2,591.3	2.8
2422 Dobinzi pe valori mobiliare de stat emise pe piata primara	807.0	1.5	1,381.5	2.0	2,984.4	3.5	2,018.1	2.5	-966.3	-1.1	1,727.5	2.0	1,795.4	2.0
2423 Dobinzi pe valori mobiliare de stat convertite	104.3	0.2	99.0	0.1	286.4	0.3	181.2	0.2	-105.2	-0.1	113.5	0.1	103.2	0.1
2425 Dobinzi la valori mobiliare de stat emise pentru alte scopuri	608.0	1.1	604.3	0.9	600.2	0.7	597.5	0.7	-2.7	0.01	591.3	0.7	586.3	0.6
<b>25 Subventii</b>	<b>3,344.1</b>	<b>6.2</b>	<b>4,238.8</b>	<b>6.2</b>	<b>4,714.8</b>	<b>5.6</b>	<b>4,048.3</b>	<b>4.9</b>	<b>-666.5</b>	<b>-0.7</b>	<b>4,230.2</b>	<b>4.9</b>	<b>4,985.5</b>	<b>5.5</b>
2511 Subventii acordate intreprinderilor de stat si municipale nefinanciare	1,459.8	2.7	1,798.7	2.6	2,514.0	3.0	1,697.4	2.1	-816.6	-0.9	1,909.9	2.2	2,247.3	2.5
2521 Subventii acordate intreprinderilor private nefinanciare	1,390.9	2.6	1,884.2	2.7	1,559.2	1.9	1,623.3	2.0	64.1	0.1	1,614.8	1.9	2,032.8	2.2
2522 Subventii acordate institutiilor private financiare	42.6	0.08	60.4	0.1	60.0	0.1	60.0	0.1			60.0	0.1	60.0	0.1
2530 Subventii acordate organizatiilor necomerciale	57.9	0.1	67.5	0.1	87.0	0.1	114.9	0.1	27.9	0.04	97.8	0.1	97.7	0.1
2540 Subventii acordate autoritatilor/institutiilor publice la autogestiune	392.9	0.7	428.0	0.6	494.6	0.6	552.7	0.7	58.1	0.08	547.7	0.6	547.7	0.6

	2021 executat		2022 executat		2023 aprobat (modificat)		2024 proiect		devieri (+/-) 2024/2023		2025 estimat		2026 estimat	
	mil.lei	% din total	mil.lei	% din total	mil.lei	% din total	mil.lei	% din total	mil.lei	% din total	mil.lei	% din total	mil.lei	% din total
<b>26 Granturi acordate</b>	<b>688.6</b>	<b>1.3</b>	<b>1,325.0</b>	<b>1.9</b>	<b>1,850.5</b>	<b>2.2</b>	<b>1,975.2</b>	<b>2.4</b>	<b>124.7</b>	<b>0.2</b>	<b>2,266.0</b>	<b>2.6</b>	<b>2,526.3</b>	<b>2.8</b>
2631 Granturi curente acordate beneficiarilor în interiorul țării	357.3	0.7	826.9	1.2	872.8	1.0	617.2	0.8	-255.6	-0.3	714.3	0.8	588.9	0.6
2632 Granturi capitale acordate beneficiarilor în interiorul țării	331.3	0.6	498.1	0.7	977.7	1.162	1,358.0	1.7	380.3	0.5	1,551.7	1.8	1,937.4	2.1
<b>27 Prestatii sociale</b>	<b>655.9</b>	<b>1.2</b>	<b>3,232.7</b>	<b>4.7</b>	<b>4,343.0</b>	<b>5.2</b>	<b>1,530.0</b>	<b>1.9</b>	<b>-2,813.0</b>	<b>-3.3</b>	<b>1,531.6</b>	<b>1.8</b>	<b>1,531.0</b>	<b>1.7</b>
2721 Pensii de asistenta sociala	0.5	0.001	0.5	0.001	0.5	0.001	0.2	0.0002	-0.3	-0.0004	0.2	0.0002	0.1	0.0001
2723 Indemnizatii de asistenta sociala	35.9	0.1	35.1	0.1	62.3	0.1	136.2	0.2	73.9	0.1	136.2	0.2	136.2	0.1
2724 Alocatii							16.3	0.02	16.3	0.02	16.3	0.02	16.3	0.02
2725 Compensatii	200.7	0.37	2,590.3	3.8	3,568.3	4.2	844.4	1.03	-2,723.9	-3.2	844.4	1.0	844.4	0.9
2726 Ajutoare banesti	93.4	0.17	39.5	0.1	16.3	0.02	1.7	0.002	-14.6	-0.02	1.7	0.002	1.6	0.002
2729 Alte prestatii de asistenta sociala	58.1	0.1	139.2	0.2	222.2	0.26	178.1	0.2	-44.1	-0.05	178.1	0.2	178.1	0.2
2731 Indemnizatii membrilor familiilor personalului misiunilor diplomatice si al oficiilor consulare	30.4	0.1	26.5	0.04	31.3	0.04	40.8	0.05	9.5	0.01	44.0	0.1	45.0	0.05
2732 Indemnizatii la incetarea actiunii contractului de munca	126.7	0.2	177.9	0.3	237.1	0.3	160.8	0.2	-76.3	-0.09	159.5	0.2	157.0	0.2
2733 Indemnizatii viagere	20.1	0.04	27.6	0.04	32.6	0.04	39.6	0.05	7.0	0.01	39.6	0.05	39.6	0.04
2735 Indemnizatii pentru incapacitatea temporara de munca achitate din mijloacele financiare ale angajatorului	31.8	0.06	34.5	0.1	36.6	0.04	37.7	0.05	1.1	0.002	37.3	0.04	38.5	0.04
2739 Alte prestatii sociale ale angajatorilor	58.3	0.1	161.6	0.2	135.8	0.2	74.2	0.1	-61.6	-0.07	74.3	0.1	74.2	0.1
<b>28 Alte cheltuieli</b>	<b>2,979.8</b>	<b>5.5</b>	<b>3,073.6</b>	<b>4.5</b>	<b>5,504.2</b>	<b>6.5</b>	<b>4,596.6</b>	<b>5.6</b>	<b>-907.6</b>	<b>-1.0</b>	<b>4,871.3</b>	<b>5.6</b>	<b>4,724.2</b>	<b>5.2</b>
2811 Cotizatii	84.0	0.2	83.6	0.1	59.2	0.1	94.3	0.1	35.1	0.04	93.8	0.1	94.8	0.1
2812 Burse	286.6	0.5	302.7	0.4	395.5	0.5	420.1	0.5	24.6	0.04	437.8	0.5	454.6	0.5
2813 Despagubiri civile	256.9	0.5	109.1	0.2	169.2	0.2	109.8	0.1	-59.4	-0.07	59.5	0.1	54.5	0.1
2814 Taxe, amenzi, penalitati si alte plati obligatorii	0.4	0.001	0.9	0.001	3.1	0.004	1.8	0.002	-1.3	-0.001	1.7	0.002	1.7	0.002
2815 Rambursarea alocațiilor din anii precedenți	-52.3	-0.1	-0.2	-0.0003										
2816 Alte cheltuieli în bază de contracte cu persoane fizice	226.1	0.4	148.7	0.2	348.2	0.4	420.6	0.5	72.4	0.1	313.6	0.4	186.8	0.2
ea	7.5	0.01	7.6	0.01	20.4	0.02	22.1	0.03	1.7	0.003	22.1	0.03	22.2	0.02
2818 Comanda de stat pentru pregatirea cadrelor	1,637.7	3.0	1,843.8	2.7	2,143.1	2.5	2,092.3	2.5	-50.8	-0.003	2,091.8	2.4	2,092.0	2.3
2819 Cheltuieli curente neatribuite la alte categorii	374.4	0.7	299.1	0.4	1,895.1	2.3	979.7	1.2	-915.4	-1.1	1,279.6	1.5	1,273.4	1.4
2821 Cheltuieli capitale pentru lucrari topografogeodezice, de cartografie si cadastru	3.9	0.01	8.0	0.01	43.9	0.052	62.2	0.08	18.3	0.02	1.9	0.002	1.2	0.001
2829 Cheltuieli capitale neatribuite la alte categorii	154.6	0.3	270.3	0.4	426.5	0.5	393.7	0.5	-32.8	-0.03	569.5	0.7	543.0	0.6
<b>29 Transferuri acordate in cadrul bugetului public national</b>	<b>31,168.8</b>	<b>57.6</b>	<b>38,056.8</b>	<b>55.5</b>	<b>43,003.8</b>	<b>51.1</b>	<b>43,307.2</b>	<b>52.7</b>	<b>303.4</b>	<b>1.5</b>	<b>45,015.2</b>	<b>52.0</b>	<b>46,102.2</b>	<b>50.7</b>
2911 Transferuri acordate intre bugetul de stat si bugetele locale de nivelul II	10,158.3	18.8	11,705.0	17.1	13,819.6	16.4	12,421.4	15.1	-1,398.2	-1.3	12,543.0	14.5	12,712.3	14.0

		2021 executat		2022 executat		2023 aprobat (modificat)		2024 proiect		devieri (+/-) 2024/2023		2025 estimat		2026 estimat	
		mil.lei	% din total	mil.lei	% din total	mil.lei	% din total	mil.lei	% din total	mil.lei	% din total	mil.lei	% din total	mil.lei	% din total
	2912 Transferuri acordate intre bugetul de stat si bugetele locale de nivelul I	3,970.9	7.3	4,576.8	6.7	5,372.0	6.4	5,481.2	6.7	109.2	0.3	5,572.2	6.4	5,745.6	6.3
	2913 Transferuri acordate intre institutiile bugetului de stat si institutiile bugetelor locale de nivelul II	172.7	0.3	269.3	0.4	171.9	0.2			-171.9	-0.2				
	2914 Transferuri acordate intre institutiile bugetului de stat si institutiile bugetelor locale de nivelul I	307.2	0.6	616.5	0.9										
	2921 Transferuri acordate intre bugetul de stat si bugetul asigurarilor sociale de stat	10,724.7	19.8	14,794.0	21.6	16,792.7	20.0	18,405.2	22.4	1,612.5	2.4	19,251.3	22.2	19,613.2	21.6
	2922 Transferuri acordate intre bugetul de stat si fondurile asigurarii obligatorii de asistenta medicala	5835.0	10.8	6,095.2	8.9	6,847.6	8.1	6,999.4	8.5	151.8	0.4	7,648.7	8.8	8,031.1	8.8
<b>3</b>	<b>Active nefinanciare</b>	<b>3,746.3</b>	<b>6.9</b>	<b>4,829.0</b>	<b>7.0</b>	<b>5,555.5</b>	<b>6.6</b>	<b>5,648.0</b>	<b>6.9</b>	<b>92.5</b>	<b>0.3</b>	<b>7,437.5</b>	<b>8.6</b>	<b>8,412.6</b>	<b>9.2</b>
	<b>31 Mijloace fixe</b>	<b>2,782.9</b>	<b>5.1</b>	<b>3,313.8</b>	<b>4.8</b>	<b>4,247.5</b>	<b>5.1</b>	<b>4,033.6</b>	<b>4.9</b>	<b>-213.9</b>	<b>-0.1</b>	<b>6,015.1</b>	<b>6.9</b>	<b>6,872.9</b>	<b>7.6</b>
	3111 Majorarea valorii cladirilor	305.2	0.6	372.8	0.5	588.1	0.7	665.5	0.8	77.4	0.1	958.0	1.1	808.6	0.9
	3121 Majorarea valorii constructiilor speciale	63.2	0.1	90.5	0.1	115.5	0.1	133.8	0.2	18.3	0.03	135.2	0.2	185.2	0.2
	3131 Majorarea valorii instalatiilor de transmisie	2.0	0.004	2.8	0.004	5.3	0.006	20.0	0.024	14.7	0.02	0.4	0.0005	2.8	0.003
	3141 Majorarea valorii masinilor si utilajelor	494.5	0.9	432.1	0.6	1,159.3	1.4	875.8	1.1	-283.5	-0.3	902.0	1.0	531.0	0.6
	3151 Majorarea valorii mijloacelor de transport	104.6	0.2	47.4	0.1	125.0	0.1	47.0	0.1	-78.0	-0.1	24.3	0.03	15.0	0.02
	3152 Micșorarea valorii mijloacelor de transport	-1.0	-0.002	-2.0	-0.003										
	3161 Majorarea valorii uneltelor si sculelor, inventarului de productie si gospodaresc	51.0	0.1	52.1	0.1	41.1	0.05	48.0	0.1	6.9	0.01	69.9	0.1	39.1	0.04
	3171 Majorarea valorii activelor nemateriale	79.5	0.1	62.3	0.1	89.5	0.1	183.6	0.2	94.1	0.1	76.8	0.1	67.2	0.1
	3181 Majorarea valorii altor mijloace fixe	18.7	0.03	14.8	0.02	81.3	0.1	59.1	0.1	-22.2	-0.02	59.7	0.1	59.7	0.1
	3190 Investitii capitale in active in curs de executie	1,665.2	3.1	2,241.0	3.3	2,042.4	2.4	2,000.8	2.4	-41.6	0.01	3,788.8	4.4	5,164.3	5.7
<b>32</b>	<b>Rezerve materiale ale statului</b>	<b>7.9</b>	<b>0.01</b>	<b>549.5</b>	<b>0.8</b>	<b>339.4</b>	<b>0.40</b>	<b>304.9</b>	<b>0.37</b>	<b>-34.5</b>	<b>-0.03</b>	<b>307.2</b>	<b>0.4</b>	<b>305.2</b>	<b>0.3</b>
	3211 Majorarea valorii rezervelor materiale de stat	7.7	0.01	542.5	0.8	338.9		301.9	0.4	-37.0	0.4	304.2	0.4	302.2	0.3
	3221 Majorarea valorii rezervelor de mobilizare	0.2	0.0004	7.0	0.01	0.5		3.0	0.004	2.5	0.004	3.0	0.003	3.0	0.003
<b>33</b>	<b>Stocuri de materiale circulante</b>	<b>941.6</b>	<b>1.7</b>	<b>960.9</b>	<b>1.4</b>	<b>963.6</b>	<b>1.1</b>	<b>1,307.3</b>	<b>1.6</b>	<b>343.7</b>	<b>0.4</b>	<b>1,113.3</b>	<b>1.3</b>	<b>1,232.5</b>	<b>1.4</b>
	3311 Majorarea valorii combustibilului, carburantilor si lubrifiantilor	146.6	0.3	249.6	0.4	251.2	0.3	230.2	0.3	-21.0	-0.02	229.3	0.3	229.3	0.3
	3321 Majorarea valorii pieselor de schimb	38.8	0.1	44.3	0.1	34.5	0.04	40.0	0.05	5.5	0.01	40.7	0.05	40.7	0.04
	3322 Micșorarea valorii pieselor de schimb							0.1	0.0001	0.1	0.0001	0.1	0.0001	0.1	0.0001
	3331 Majorarea valorii produselor alimentare	144.0	0.3	184.7	0.3	219.4	0.3	239.7	0.3	20.3	0.03	241.7	0.3	243.2	0.3
	3341 Majorarea valorii medicamentelor si materialelor sanitare	241.8	0.4	98.6	0.1	90.0	0.1	253.0	0.3	163.0	0.2	115.8	0.1	108.6	0.1
	3351 Majorarea valorii materialelor pentru scopuri didactice, stiintifice si alte scopuri	19.3	0.04	33.7	0.05	25.7	0.03	27.1	0.03	1.4	0.002	28.8	0.03	24.8	0.03
	3361 Majorarea valorii materialelor de uz gospodaresc si rechizitelor de birou	77.9	0.1	83.3	0.1	90.3	0.1	98.1	0.1	7.8	0.01	101.7	0.1	99.3	0.1
	3371 Majorarea valorii materialelor de constructie	40.0	0.1	34.5	0.1	34.8	0.04	31.7	0.04	-3.1	-0.003	30.6	0.04	30.5	0.03
	3381 Majorarea valorii accesoriilor de pat, imbracamintei, incaltamintei	97.2	0.2	117.5	0.2	90.5	0.1	103.4	0.1	12.9	0.02	102.1	0.1	101.9	0.1
	3391 Majorarea valorii altor materiale	136.0	0.3	114.7	0.2	127.2	0.2	284.0	0.3	156.8	0.2	222.5	0.3	354.1	0.4
	<b>Alte active nefinanciare</b>	<b>13.9</b>	<b>0.03</b>	<b>4.8</b>	<b>0.01</b>	<b>5.0</b>	<b>0.01</b>	<b>2.2</b>	<b>0.003</b>	<b>-2.8</b>	<b>-0.003</b>	<b>1.9</b>	<b>0.002</b>	<b>2.0</b>	<b>0.002</b>

Sinteza programelor autorităților bugetare incluse în bugetul de stat  
pe anii 2021-2026

mii lei

Denumirea	Cod			2021 executat	2022 executat	2023 aprobat	2023 aprobat (modificat)	2024 proiect	2025 estimat	2026 estimat
	Autoritatea publică	Program	Subprogram							
1	2	3	4	5	6	7	8	9	10	11
<b>Cheltuieli și active nefinanciare, total</b>				<b>54,116,899.3</b>	<b>68,573,472.0</b>	<b>83,195,682.2</b>	<b>84,104,000.0</b>	<b>82,222,000.0</b>	<b>86,557,700.0</b>	<b>90,982,800.0</b>
<b>Secretariatul Parlamentului RM</b>	<b>0101</b>			<b>163,763.8</b>	<b>168,774.4</b>	<b>185,949.2</b>	<b>190,022.7</b>	<b>185,696.2</b>	<b>185,250.8</b>	<b>182,696.2</b>
<b>Legislativul și serviciile de suport</b>		<b>01</b>		<b>163,763.8</b>	<b>168,774.4</b>	<b>185,949.2</b>	<b>190,022.7</b>	<b>185,696.2</b>	<b>185,250.8</b>	<b>182,696.2</b>
<i>Activitatea Parlamentului</i>			<i>0101</i>	<i>163,763.8</i>	<i>168,774.4</i>	<i>185,949.2</i>	<i>190,022.7</i>	<i>185,696.2</i>	<i>185,250.8</i>	<i>182,696.2</i>
<b>Aparatul Președintelui Republicii Moldova</b>	<b>0102</b>			<b>26,173.4</b>	<b>26,776.8</b>	<b>40,442.6</b>	<b>40,442.6</b>	<b>38,209.3</b>	<b>38,209.3</b>	<b>38,209.3</b>
<b>Președintele Republicii Moldova</b>		<b>02</b>		<b>26,173.4</b>	<b>26,776.8</b>	<b>40,442.6</b>	<b>40,442.6</b>	<b>38,209.3</b>	<b>38,209.3</b>	<b>38,209.3</b>
<i>Activitatea Președintelui Republicii Moldova</i>			<i>0201</i>	<i>26,173.4</i>	<i>26,776.8</i>	<i>40,442.6</i>	<i>40,442.6</i>	<i>38,209.3</i>	<i>38,209.3</i>	<i>38,209.3</i>
<b>Curtea Constituțională</b>	<b>0103</b>			<b>18,099.7</b>	<b>20,123.2</b>	<b>25,922.3</b>	<b>26,051.2</b>	<b>26,852.5</b>	<b>26,852.5</b>	<b>26,852.5</b>
<b>Constituționalitatea</b>		<b>04</b>		<b>18,099.7</b>	<b>20,123.2</b>	<b>25,922.3</b>	<b>26,051.2</b>	<b>26,852.5</b>	<b>26,852.5</b>	<b>26,852.5</b>
<i>Jurisdicție constituțională</i>			<i>0401</i>	<i>18,099.7</i>	<i>20,123.2</i>	<i>25,922.3</i>	<i>26,051.2</i>	<i>26,852.5</i>	<i>26,852.5</i>	<i>26,852.5</i>
<b>Curtea de Conturi</b>	<b>0104</b>			<b>49,801.2</b>	<b>52,353.6</b>	<b>56,247.3</b>	<b>56,247.3</b>	<b>58,513.4</b>	<b>56,247.3</b>	<b>56,247.3</b>
<b>Managementul finanțelor publice</b>		<b>05</b>		<b>49,801.2</b>	<b>52,353.6</b>	<b>56,247.3</b>	<b>56,247.3</b>	<b>58,513.4</b>	<b>56,247.3</b>	<b>56,247.3</b>
<i>Auditul extern al finanțelor publice</i>			<i>0510</i>	<i>49,801.2</i>	<i>52,353.6</i>	<i>56,247.3</i>	<i>56,247.3</i>	<i>58,513.4</i>	<i>56,247.3</i>	<i>56,247.3</i>
<b>Cancelaria de Stat</b>	<b>0201</b>			<b>360,731.5</b>	<b>410,700.3</b>	<b>876,972.0</b>	<b>792,709.2</b>	<b>816,176.2</b>	<b>662,533.5</b>	<b>645,405.6</b>
<b>Executivul și serviciile de suport</b>		<b>03</b>		<b>322,713.5</b>	<b>351,072.2</b>	<b>523,172.0</b>	<b>508,357.0</b>	<b>503,850.2</b>	<b>386,591.1</b>	<b>369,999.4</b>
<i>Exercitarea guvernării</i>			<i>0301</i>	<i>60,546.8</i>	<i>71,271.4</i>	<i>82,751.2</i>	<i>103,812.2</i>	<i>119,149.1</i>	<i>112,028.3</i>	<i>112,423.1</i>
<i>Servicii de suport pentru exercitarea guvernării</i>			<i>0302</i>	<i>104,207.4</i>	<i>139,133.3</i>	<i>177,117.7</i>	<i>200,440.7</i>	<i>152,422.4</i>	<i>161,538.0</i>	<i>161,154.6</i>
<i>e-Transformare a Guvernării</i>			<i>0303</i>	<i>157,959.3</i>	<i>140,667.5</i>	<i>263,303.1</i>	<i>204,104.1</i>	<i>232,278.7</i>	<i>113,024.8</i>	<i>96,421.7</i>
<b>Domenii generale de stat</b>		<b>08</b>				<b>250,000.0</b>		<b>150,000.0</b>	<b>250,000.0</b>	<b>250,000.0</b>
<i>Reforma administrației publice</i>			<i>0804</i>			<i>250,000.0</i>		<i>150,000.0</i>	<i>250,000.0</i>	<i>250,000.0</i>
<b>Diaspora și minoritățile naționale</b>		<b>24</b>		<b>2,448.2</b>	<b>3,233.8</b>	<b>3,800.0</b>	<b>6,076.2</b>	<b>5,502.0</b>	<b>3,828.0</b>	<b>3,291.8</b>
<i>Susținerea diasporei</i>			<i>2403</i>	<i>2,448.2</i>	<i>3,233.8</i>	<i>3,800.0</i>	<i>6,076.2</i>	<i>5,502.0</i>	<i>3,828.0</i>	<i>3,291.8</i>
<b>Servicii in domeniul economiei</b>		<b>50</b>					<b>10,143.2</b>	<b>18,114.4</b>	<b>18,114.4</b>	<b>18,114.4</b>
<i>Promovarea exporturilor</i>			<i>5002</i>				<i>10,143.2</i>	<i>18,114.4</i>	<i>18,114.4</i>	<i>18,114.4</i>
<b>Geodezia, cartografia și cadastrul</b>		<b>69</b>		<b>18,160.9</b>	<b>46,101.9</b>	<b>100,000.0</b>	<b>80,000.0</b>	<b>134,709.6</b>		
<i>Sistem de evaluare și reevaluare a bunurilor imobiliare</i>			<i>6904</i>	<i>18,160.9</i>	<i>46,101.9</i>	<i>100,000.0</i>	<i>80,000.0</i>	<i>134,709.6</i>		

Denumirea	Cod			2021 executat	2022 executat	2023 aprobat	2023 aprobat (modificat)	2024 proiect	2025 estimat	2026 estimat
	Autoritatea publică	Program	Subprogram							
1	2	3	4	5	6	7	8	9	10	11
<b>Dezvoltarea gospodăriei de locuințe și serviciilor comunale</b>		<b>75</b>					117,448.7			
<i>Aprovizionarea cu apă și canalizare</i>			7503				117,448.7			
<i>dintre care transferuri acordate între instituțiile din cadrul bugetului de stat</i>							117,448.7			
<b>Învățământ</b>		<b>88</b>		<b>17,408.9</b>	<b>10,292.4</b>		<b>70,684.1</b>			
<i>Învățământ superior</i>			8810	16,377.7	9,684.2					
<i>Perfecționarea cadrelor</i>			8812	1,031.2	608.2					
<i>Servicii generale în educație</i>			8813				70,684.1			
<i>dintre care transferuri acordate între instituțiile din cadrul bugetului de stat</i>							70,684.1			
<b>Protecție socială</b>		<b>90</b>						4,000.0	4,000.0	4,000.0
<i>Protecție socială în cazuri excepționale</i>			9012					4,000.0	4,000.0	4,000.0
<b>Ministerul Finanțelor</b>	<b>0203</b>			<b>1,314,294.7</b>	<b>1,403,495.0</b>	<b>1,622,812.3</b>	<b>1,660,312.5</b>	<b>1,620,218.8</b>	<b>1,625,786.2</b>	<b>1,655,666.9</b>
<b>Managementul finanțelor publice</b>		<b>05</b>		<b>1,314,294.7</b>	<b>1,403,495.0</b>	<b>1,622,812.3</b>	<b>1,660,312.5</b>	<b>1,620,218.8</b>	<b>1,625,786.2</b>	<b>1,655,666.9</b>
<i>Politici și management în domeniul bugetar-fiscal</i>			0501	107,161.2	123,126.5	143,682.1	167,566.7	178,290.1	164,809.8	164,727.2
<i>Administrarea veniturilor publice</i>			0502	1,174,209.5	1,245,586.0	1,438,380.8	1,451,543.7	1,400,950.6	1,420,946.0	1,450,909.3
<i>Inspekția financiară</i>			0504	28,138.6	29,877.9	33,055.3	33,585.0	33,784.1	33,473.4	33,473.4
<i>Administrarea achizițiilor publice</i>			0508	4,785.4	4,904.7	7,694.1	7,617.1	7,194.0	6,557.0	6,557.0
<b>Ministerul Justiției</b>	<b>0204</b>			<b>767,745.8</b>	<b>933,045.1</b>	<b>1,080,518.2</b>	<b>1,071,185.3</b>	<b>1,080,087.9</b>	<b>1,072,334.3</b>	<b>1,080,361.3</b>
<b>Sistemul statistic, de arhivare și stare civilă</b>		<b>12</b>		<b>15,852.2</b>	<b>21,964.9</b>	<b>19,392.9</b>	<b>21,592.9</b>	<b>19,392.9</b>	<b>19,392.9</b>	<b>19,392.9</b>
<i>Servicii de arhivă</i>			1203	15,852.2	21,964.9	19,392.9	21,592.9	19,392.9	19,392.9	19,392.9
<b>Justiția</b>		<b>40</b>		<b>171,691.6</b>	<b>210,053.7</b>	<b>246,585.8</b>	<b>239,981.8</b>	<b>254,375.2</b>	<b>255,112.6</b>	<b>255,112.6</b>
<i>Politici și management în domeniul justiției</i>			4001	20,911.6	30,918.9	53,659.8	57,132.2	69,983.9	70,721.3	70,721.3
<i>Apărare a drepturilor și intereselor legale ale persoanelor</i>			4008	80,018.8	92,705.4	81,913.3	81,913.3	81,913.3	81,913.3	81,913.3
<i>Expertiza legală</i>			4009	10,288.4	13,831.9	16,219.2	16,219.2	17,219.2	17,219.2	17,219.2
<i>Sistem integrat de informare juridică</i>			4010	3,599.3	5,866.5	10,040.1	8,712.8	10,276.8	10,276.8	10,276.8
<i>Administrare judecătorească</i>			4015	9,159.0	9,720.8	21,077.5	12,328.4	12,306.1	12,306.1	12,306.1
<i>Asigurarea măsurilor alternative de detenție</i>			4016	47,714.5	57,010.2	63,675.9	63,675.9	62,675.9	62,675.9	62,675.9
<b>Sistemul penitenciar</b>		<b>43</b>		<b>580,202.0</b>	<b>700,882.5</b>	<b>814,539.5</b>	<b>809,610.6</b>	<b>806,319.8</b>	<b>797,828.8</b>	<b>805,855.8</b>
<i>Sistemul penitenciar</i>			4302	580,202.0	700,882.5	814,539.5	809,610.6	806,319.8	797,828.8	805,855.8
<b>Protecție socială</b>		<b>10</b>			<b>144.0</b>					
<i>Protecție socială a unor categorii de cetățeni</i>			9019		144.0					

Denumirea	Cod			2021 executat	2022 executat	2023 aprobat	2023 aprobat (modificat)	2024 proiect	2025 estimat	2026 estimat
	Autoritatea publică	Program	Subprogram							
1	2	3	4	5	6	7	8	9	10	11
<b>Ministerul Afacerilor Interne</b>	<b>0205</b>			<b>3,108,510.6</b>	<b>4,577,736.9</b>	<b>4,300,600.1</b>	<b>4,519,060.7</b>	<b>4,166,315.4</b>	<b>4,369,973.5</b>	<b>4,128,874.5</b>
<b>Managementul științei și inovării</b>		<b>19</b>			<b>264.6</b>		<b>502.4</b>	<b>111.2</b>		
<i>Politici și management în domeniul cercetărilor științifice</i>			1901				<b>222.4</b>	<b>111.2</b>		
<i>Pregătirea cadrelor prin postdoctorat</i>			1908		<b>264.6</b>		<b>280.0</b>			
<b>Rezervele materiale de stat și de mobilizare</b>		<b>27</b>		<b>36,283.9</b>	<b>590,961.7</b>	<b>400,385.9</b>	<b>396,685.9</b>	<b>364,591.9</b>	<b>368,091.9</b>	<b>367,091.9</b>
<i>Politici și management al rezervelor materiale ale statului</i>			2701	11,531.7	14,609.8	17,391.9	17,006.0	17,391.9	17,391.9	17,391.9
<i>Rezerve materialele statului</i>			2702	21,562.4	569,895.7	374,844.0	371,943.8	340,050.0	343,550.0	342,550.0
<i>Servicii de suport în domeniului rezervelor materiale ale statului</i>			2703	3,189.8	6,456.2	8,150.0	7,736.1	7,150.0	7,150.0	7,150.0
<b>Afaceri interne</b>		<b>35</b>		<b>2,447,639.7</b>	<b>3,213,560.1</b>	<b>3,065,958.6</b>	<b>3,270,524.1</b>	<b>3,055,479.0</b>	<b>3,035,493.3</b>	<b>3,028,706.9</b>
<i>Politici și management în domeniul afacerilor interne</i>			3501	25,019.4	32,258.9	33,677.3	46,047.5	58,898.5	58,381.2	58,308.7
<i>Ordine și siguranța publică</i>			3502	1,479,294.3	1,937,589.5	1,788,183.1	1,925,439.5	1,775,967.7	1,758,465.9	1,754,138.2
<i>Migrație și azil</i>			3503	35,163.3	54,066.9	47,855.1	59,185.2	54,111.5	52,955.1	52,455.1
<i>Trupe de carabinieri</i>			3504	222,886.0	269,936.8	252,284.1	258,611.3	252,684.1	252,684.1	252,684.1
<i>Servicii de suport în domeniul afacerilor interne</i>			3505	136,754.6	178,639.8	229,896.2	220,805.7	210,495.5	210,566.4	210,432.9
<i>Managementul frontierei</i>			3506	548,522.1	741,008.9	713,179.0	757,161.6	702,137.9	701,637.9	700,687.9
<i>Cercetări științifice aplicate în domeniul afacerilor interne</i>			3507		59.3	883.8	3,273.3	1,183.8	802.7	
<b>Protecție și salvare în situații excepționale</b>		<b>37</b>		<b>395,993.8</b>	<b>531,658.8</b>	<b>577,603.7</b>	<b>583,641.0</b>	<b>479,482.6</b>	<b>704,133.0</b>	<b>471,134.3</b>
<i>Protecția civilă și apărarea împotriva incendiilor</i>			3702	395,993.8	531,658.8	577,603.7	583,641.0	479,482.6	704,133.0	471,134.3
<b>Protecția mediului</b>		<b>70</b>		<b>5,920.6</b>	<b>5,431.0</b>	<b>5,645.6</b>	<b>6,368.1</b>	<b>11,451.1</b>	<b>7,345.6</b>	<b>6,345.6</b>
<i>Managementul deșeurilor radioactive</i>			7006	5,920.6	5,431.0	5,645.6	6,368.1	11,451.1	7,345.6	6,345.6
<b>Sănătatea publică și serviciile medicale</b>		<b>80</b>		<b>89,648.0</b>	<b>117,831.2</b>	<b>120,200.7</b>	<b>126,207.0</b>	<b>121,478.7</b>	<b>122,127.8</b>	<b>122,750.5</b>
<i>Asistența medicală primară</i>			8005	35,029.9	46,138.4	47,094.0	49,525.6	47,512.9	47,713.1	47,905.2
<i>Asistența medicală spitalicească</i>			8010	54,618.1	71,692.8	73,106.7	76,681.4	73,965.8	74,414.7	74,845.3
<b>Învățământ</b>		<b>88</b>		<b>133,024.4</b>	<b>117,273.9</b>	<b>130,604.2</b>	<b>134,930.8</b>	<b>133,505.1</b>	<b>132,559.2</b>	<b>132,616.0</b>
<i>Învățământ profesional-tehnic postsecundar</i>			8809	13,536.7	18,804.9	22,373.8	19,479.4	23,744.3	22,757.5	22,771.4
<i>Învățământ superior</i>			8810	86,547.0	85,836.8	98,292.4	103,638.4	99,472.8	99,513.7	99,556.6
<i>Perfecționarea cadrelor</i>			8812	32,940.7	12,632.2	9,938.0	11,813.0	10,288.0	10,288.0	10,288.0
<b>Protecția socială</b>		<b>90</b>		<b>0.2</b>	<b>755.7</b>	<b>201.4</b>	<b>201.4</b>	<b>215.8</b>	<b>222.7</b>	<b>229.3</b>
<i>Protecția socială a unor categorii de cetățeni</i>			9019	0.2	755.7	201.4	201.4	215.8	222.7	229.3
<b>Ministerul Afacerilor Externe și Integrării Europene</b>	<b>0206</b>			<b>423,938.4</b>	<b>589,953.2</b>	<b>506,593.0</b>	<b>524,380.7</b>	<b>531,674.1</b>	<b>540,019.2</b>	<b>546,566.1</b>

Denumirea	Cod			2021 executat	2022 executat	2023 aprobat	2023 aprobat (modificat)	2024 proiect	2025 estimat	2026 estimat
	Autoritatea publică	Program	Subprogram							
1	2	3	4	5	6	7	8	9	10	11
<b>Afacerile externe și cooperarea externă</b>		<b>06</b>		<b>423,938.4</b>	<b>589,953.2</b>	<b>506,593.0</b>	<b>524,380.7</b>	<b>531,674.1</b>	<b>540,019.2</b>	<b>546,566.1</b>
<i>Politici și management în domeniul relațiilor externe</i>			0601	33,202.3	40,269.6	67,672.9	81,069.2	71,006.9	71,206.9	71,406.9
<i>Promovarea intereselor naționale prin intermediul instituțiilor serviciului diplomatic</i>			0602	390,736.1	549,683.6	438,920.1	443,311.5	460,667.2	468,812.3	475,159.2
<b>Ministerul Apărării</b>	<b>0207</b>			<b>897,094.7</b>	<b>1,027,274.6</b>	<b>1,697,163.3</b>	<b>1,714,498.5</b>	<b>1,968,024.0</b>	<b>1,813,034.4</b>	<b>1,816,103.3</b>
<b>Apărarea Națională</b>		<b>31</b>		<b>767,730.7</b>	<b>877,937.4</b>	<b>1,523,360.9</b>	<b>1,545,545.7</b>	<b>1,787,002.6</b>	<b>1,632,312.6</b>	<b>1,632,582.6</b>
<i>Politici și management în domeniul apărării</i>			3101	15,589.3	16,879.2	20,401.7	23,369.0	32,098.7	32,098.7	32,098.7
<i>Servicii de suport în domeniul apărării naționale</i>			3104	373,276.0	443,643.0	1,004,219.3	1,045,008.6	1,257,165.1	1,092,375.1	1,092,545.1
<i>Forțele Armatei Naționale</i>			3106	378,865.4	417,415.2	498,739.9	477,168.1	497,738.8	507,838.8	507,938.8
<b>Sănătatea publică și serviciile medicale</b>		<b>80</b>		<b>96,223.6</b>	<b>112,698.6</b>	<b>129,889.4</b>	<b>129,463.4</b>	<b>141,931.3</b>	<b>141,598.0</b>	<b>144,380.1</b>
<i>Asistența medicală primară</i>			8005	19,039.1	21,169.1	23,896.5	24,889.4	27,357.0	27,389.5	28,489.9
<i>Asistența medicală spitalicească</i>			8010	77,184.5	91,529.5	105,992.9	104,574.0	114,574.3	114,208.5	115,890.2
<b>Invățământ</b>		<b>88</b>		<b>33,015.0</b>	<b>35,189.6</b>	<b>43,774.1</b>	<b>39,350.5</b>	<b>38,962.2</b>	<b>38,995.9</b>	<b>39,031.2</b>
<i>Învățământ superior</i>			8810	33,015.0	35,189.6	43,774.1	39,350.5	38,962.2	38,995.9	39,031.2
<b>Protecția socială</b>		<b>90</b>		<b>125.4</b>	<b>1,449.0</b>	<b>138.9</b>	<b>138.9</b>	<b>127.9</b>	<b>127.9</b>	<b>109.4</b>
<i>Protecția socială a unor categorii de cetățeni</i>			9019	125.4	1,449.0	138.9	138.9	127.9	127.9	109.4
<b>Ministerul Economiei și Infrastructurii</b>	<b>0218</b>			<b>1,352,775.1</b>						
<b>Edificarea societății informaționale</b>		<b>15</b>		<b>42,263.8</b>						
<i>Tehnologii informaționale</i>			1504	42,263.8						
<b>Servicii generale economice și comerciale</b>		<b>50</b>		<b>58,897.5</b>						
<i>Politici și management în domeniul macroeconomic și de dezvoltare a economiei</i>			5001	17,804.3						
<i>Promovarea exporturilor</i>			5002	19,756.2						
<i>Susținerea întreprinderilor mici și mijlocii</i>			5004							
<i>Protecția drepturilor consumatorilor</i>			5008	6,878.3						
<i>Securitate industrială</i>			5011	14,458.7						
<b>Dezvoltarea sectorului energetic</b>		<b>58</b>		<b>30,367.3</b>						
<i>Politici și management în sectorul energetic</i>			5801	5,465.9						
<i>Rețele și conducte de gaz</i>			5802	1,102.1						
<i>Rețele electrice</i>			5803	4,116.9						
<i>Eficiența energetică și surse regenerabile</i>			5804	18,995.4						
<i>Rețele termice</i>			5805	687.0						
<b>Dezvoltarea regională și construcții</b>		<b>61</b>		<b>93.8</b>						



Denumirea	Cod			2021 executat	2022 executat	2023 aprobat	2023 aprobat (modificat)	2024 proiect	2025 estimat	2026 estimat
	Autoritatea publică	Program	Subprogram							
1	2	3	4	5	6	7	8	9	10	11
<i>Dezvoltarea bazei normative în construcții</i>			6104	93.8						
<b>Dezvoltarea transporturilor</b>		<b>64</b>		<b>1,206,759.2</b>						
<i>Dezvoltarea drumurilor</i>			6402	1,129,730.8						
<i>Dezvoltarea transportului naval</i>			6403	8,274.6						
<i>Dezvoltarea transportului auto</i>			6404	30,256.9						
<i>Dezvoltarea transportului feroviar</i>			6405	62.4						
<i>Dezvoltarea transportului aerian</i>			6406	38,434.5						
<b>Dezvoltarea reglementărilor tehnice naționale</b>		<b>68</b>		<b>14,393.5</b>						
<i>Dezvoltarea sistemului național de standardizare</i>			6802	2,600.0						
<i>Dezvoltarea sistemului național de metrologie</i>			6804	10,993.5						
<i>Dezvoltarea sistemului național de acreditare</i>			6805	800.0						
<b>Ministerul Agriculturii, Dezvoltării Regionale și Mediului</b>	<b>0219</b>			<b>1,422,364.0</b>						
<b>Managementul științei și inovării</b>		<b>19</b>		<b>130.0</b>						
<i>Pregătirea cadrelor prin postdoctorat</i>			1908	130.0						
<b>Servicii generale economice și comerciale</b>		<b>50</b>		<b>26,925.6</b>						
<i>Susținerea întreprinderilor mici și mijlocii</i>			5004	8,540.5						
<i>Schimbări climatice - predicții, prognoze și avertizări</i>			5010	18,385.1						
<b>Dezvoltarea agriculturii</b>		<b>51</b>		<b>1,032,126.9</b>						
<i>Politici și management în domeniul agriculturii și industriei alimentare</i>			5101	19,106.9						
<i>Dezvoltarea durabilă a sectoarelor fitotehnie și horticultură</i>			5102	191,307.0						
<i>Creșterea și sănătatea animalelor</i>			5103	4,577.6						
<i>Dezvoltarea viticulturii și vinificației</i>			5104	3,526.4						
<i>Subvenționarea producătorilor agricoli</i>			5105	766,752.9						
<i>Cercetări științifice aplicate în domeniul agriculturii, în direcția strategică "Biotehnologie"</i>			5107	43,077.2						
<i>Sisteme de irigare și desecare</i>			5108	3,778.9						
<b>Gestiunea durabilă a sectorului forestier național</b>		<b>54</b>		<b>16,277.0</b>						
<i>Managementul în domeniul sectorului forestier</i>			5401	3,796.3						
<i>Amenajarea, regenerarea, extinderea și protecția fondului forestier național</i>			5402	12,480.7						
<b>Dezvoltarea sectorului energetic</b>		<b>58</b>		<b>1,126.4</b>						
<i>Eficiența energetică și surse regenerabile</i>			5804	1,126.4						

Denumirea	Cod			2021 executat	2022 executat	2023 aprobat	2023 aprobat (modificat)	2024 proiect	2025 estimat	2026 estimat
	Autoritatea publică	Program	Subprogram							
1	2	3	4	5	6	7	8	9	10	11
<b>Extracția resurselor minerale</b>		<b>59</b>		<b>3,388.7</b>						
<i>Reglementare și control al extracției resurselor minerale utile</i>			5902	1,769.9						
<i>Explorarea subsolului</i>			5903	1,618.8						
<b>Dezvoltare regională și construcții</b>		<b>61</b>		<b>8,853.2</b>						
<i>Implementarea politicii de dezvoltare regională</i>			6105	8,853.2						
<b>Dezvoltarea transporturilor</b>		<b>64</b>		<b>14,845.4</b>						
<i>Dezvoltarea drumurilor</i>			6402	14,845.4						
<b>Dezvoltarea turismului</b>		<b>66</b>		<b>12,838.4</b>						
<i>Dezvoltarea turismului</i>			6602	12,838.4						
<b>Protecția mediului</b>		<b>70</b>		<b>58,351.7</b>						
<i>Politici și management în domeniul protecției mediului</i>			7001	11,890.2						
<i>Managementul integrat al deșeurilor și a substanțelor chimice</i>			7002	8,069.8						
<i>Controlul și supravegherea respectării legislației de mediu</i>			7003	24,903.9						
<i>Protecția și gestionarea resurselor de apă, a inundațiilor și secetelor</i>			7004	7,703.2						
<i>Protecția și conservarea biodiversității</i>			7005	50.7						
<i>Cercetări științifice aplicate în domeniul protecției mediului</i>			7007	719.3						
<i>Radioprotecție, securitate nucleară și chimică</i>			7008	1,410.4						
<i>Atenuarea și adaptarea la schimbările climatice</i>			7011	3,604.2						
<b>Dezvoltarea gospodăriei de locuințe și serviciilor comunale</b>		<b>75</b>		<b>146,894.6</b>						
<i>Aprovizionarea cu apă și canalizare</i>			7503	144,736.6						
<i>Construcția locuințelor</i>			7504	2,158.0						
<b>Învățământ</b>		<b>88</b>		<b>100,606.1</b>						
<i>Învățământ profesional-tehnic postsecundar</i>			8809	60,990.9						
<i>Învățământ superior</i>			8810	39,244.7						
<i>Servicii generale în educație</i>			8813	370.5						
<b>Ministerul Educației, Culturii și Cercetării</b>	<b>0220</b>			<b>1,712,007.1</b>						
<b>Domenii generale de stat</b>		<b>08</b>		<b>24,980.4</b>						
<i>Cercetări științifice aplicate în direcția strategică "Patrimoniul național și dezvoltarea societății"</i>			0807	24,980.4						

Denumirea	Cod			2021 executat	2022 executat	2023 aprobat	2023 aprobat (modificat)	2024 proiect	2025 estimat	2026 estimat
	Autoritatea publică	Program	Subprogram							
1	2	3	4	5	6	7	8	9	10	11
<b>Cercetările științifice fundamentale</b>		<b>16</b>		<b>17,684.2</b>						
<i>Cercetări științifice fundamentale în direcția strategică "Materiale, tehnologii și produse inovative"</i>			1602	2.1						
<i>Cercetări științifice fundamentale în direcția strategică "Patrimoniul național și dezvoltarea societății"</i>			1606	17,682.1						
<b>Managementul științei și inovării</b>		<b>19</b>		<b>10,007.5</b>						
<i>Politici și management în domeniul cercetărilor științifice</i>			1901	3,582.3						
<i>Serviciile de suport pentru sfera științei și inovării</i>			1907	6,196.7						
<i>Pregătirea cadrelor prin postdoctorat</i>			1908	228.5						
<b>Servicii generale economice și comerciale</b>		<b>50</b>		<b>40,331.6</b>						
<i>Cercetări științifice aplicate în domeniul politicilor macroeconomice și programelor de dezvoltare economică, în direcția strategică „Materiale, tehnologii și produse inovative”</i>			5007	40,331.6						
<b>Dezvoltarea agriculturii</b>		<b>51</b>		<b>19,991.5</b>						
<i>Cercetări științifice aplicate în domeniul agriculturii, în direcția strategică "Biotehnologie"</i>			5107	19,991.5						
<b>Dezvoltarea sectorului energetic</b>		<b>58</b>		<b>861.0</b>						
<i>Cercetări științifice aplicate în sectorul energetic în direcția strategică "Eficiența, energetică și valorificarea surselor regenerabile de energie"</i>			5807	861.0						
<b>Protecția mediului</b>		<b>70</b>		<b>51,808.5</b>						
<i>Cercetări științifice aplicate în domeniul protecției mediului</i>			7007	51,808.5						
<b>Sănătatea publică și serviciile medicale</b>		<b>80</b>		<b>879.9</b>						
<i>Cercetări științifice aplicate în domeniul sănătății publice și serviciilor medicale, în direcția strategică "Sănătate și biomedicina"</i>			8007	879.9						
<b>Cultura, cultele și odihna</b>		<b>85</b>		<b>195,045.3</b>						
<i>Dezvoltarea culturii</i>			8502	149,521.8						
<i>Potejarea și punerea în valoare a patrimoniului cultural național</i>			8503	41,809.8						
<i>Susținerea culturii scrise</i>			8504	1,183.7						
<i>Susținerea cinematografiei</i>			8510	2,530.0						

Denumirea	Cod			2021 executat	2022 executat	2023 aprobat	2023 aprobat (modificat)	2024 proiect	2025 estimat	2026 estimat
	Autoritatea publică	Program	Subprogram							
1	2	3	4	5	6	7	8	9	10	11
<b>Tineret și sport</b>		<b>86</b>		<b>91,079.6</b>						
<i>Sport</i>			8602	87,640.5						
<i>Tineret</i>			8603	3,439.1						
<b>Învățământ</b>		<b>88</b>		<b>1,259,337.6</b>						
<i>Politici și management în domeniul educației, culturii și cercetării</i>			8801	71,769.7						
<i>Învățământ gimnazial</i>			8804	4,968.9						
<i>Învățământ special</i>			8805	16,527.6						
<i>Învățământ liceal</i>			8806	84,641.5						
<i>Învățământ profesional-tehnic secundar</i>			8808	308,548.6						
<i>Învățământ profesional-tehnic postsecundar</i>			8809	278,928.3						
<i>Învățământ superior</i>			8810	455,255.8						
<i>Perfecționarea cadrelor</i>			8812	8,231.8						
<i>Servicii generale în educație</i>			8813	5,028.5						
<i>Educație extrașcolară și susținerea elevilor dotați</i>			8814	11,978.6						
<i>Curriculum</i>			8815	4,389.9						
<i>Asigurarea calității în învățământ</i>			8816	9,068.4						
<b>Ministerul Sănătății, Muncii și Protecției Sociale</b>	<b>0221</b>			<b>1,608,427.4</b>						
<b>Managementul științei și inovării</b>		<b>19</b>		<b>345.9</b>						
<i>Politici și management în domeniul cercetărilor științifice</i>			1901	345.9						
<b>Servicii generale economice și comerciale</b>		<b>50</b>		<b>38,376.7</b>						
<i>Servicii generale în domeniul forței de muncă</i>			5003	38,376.7						
<b>Sănătatea publică și serviciile medicale</b>		<b>80</b>		<b>1,012,576.2</b>						
<i>Sănătate publică</i>			8004	134,639.0						
<i>Asistența medicală specializată de ambulatoriu</i>			8006	5,430.2						
<i>Cercetări științifice aplicate în domeniul sănătății publice și serviciilor medicale, în direcția strategică "Sănătate și biomedicina"</i>			8007	3,573.9						
<i>Asistența medicală de reabilitare și recuperare</i>			8013	102,908.3						
<i>Medicina legală</i>			8014	35,445.2						
<i>Programe naționale și speciale în domeniul ocrotirii sănătății</i>			8018	262,933.0						
<i>Dezvoltarea și modernizarea instituțiilor în domeniul ocrotirii sănătății</i>			8019	467,646.6						

Denumirea	Cod			2021 executat	2022 executat	2023 aprobat	2023 aprobat (modificat)	2024 proiect	2025 estimat	2026 estimat
	Autoritatea publică	Program	Subprogram							
1	2	3	4	5	6	7	8	9	10	11
<b>Învățământ</b>		<b>88</b>		<b>207,684.0</b>						
Învățământ profesional-tehnic postsecundar			8809	60,971.6						
Învățământ superior			8810	99,695.6						
Învățământ superior postuniversitar			8811	42,485.2						
Perfecționarea cadrelor			8812	4,298.1						
Servicii generale în educație			8813	233.5						
<b>Protecția socială</b>		<b>90</b>		<b>349,444.6</b>						
Politici și management în domeniul protecției sociale			9001	13,796.2						
Protecția persoanelor în etate			9004	96,548.4						
Protecția familiei și copilului			9006	39,217.1						
Protecția șomerilor			9008	12,016.6						
Protecție în domeniul asigurării cu locuințe			9009	274.6						
Protecția socială a persoanelor cu dizabilități			9010	75,554.9						
Protecție socială în cazuri excepționale			9012	95,789.1						
Serviciul public în domeniul protecției sociale			9017	5,123.3						
Protecția socială a unor categorii de cetățeni			9019	9,730.2						
Susținerea activităților sistemului de protecție socială			9020	1,394.2						
<b>Ministerul Dezvoltării Economice și Digitalizării</b>	<b>0222</b>			<b>151,731.6</b>	<b>669,695.4</b>	<b>264,706.1</b>	<b>623,302.4</b>	<b>414,290.7</b>	<b>513,104.2</b>	<b>421,100.2</b>
<b>Servicii de stat cu destinație generală</b>		<b>15</b>						<b>15,000.0</b>	<b>15,000.0</b>	<b>15,000.0</b>
Tehnologii informaționale			1504					<b>15,000.0</b>	<b>15,000.0</b>	<b>15,000.0</b>
<b>Servicii generale economice și comerciale</b>		<b>50</b>		<b>145,224.7</b>	<b>648,494.9</b>	<b>243,605.6</b>	<b>602,201.9</b>	<b>378,190.2</b>	<b>477,003.7</b>	<b>384,999.7</b>
Politici și management în domeniul macroeconomic și de dezvoltare a economiei			5001	3,031.3	15,063.3	18,414.2	34,418.9	38,409.7	35,813.5	35,813.5
Promovarea exporturilor			5002	12,919.6	5,153.7	110,000.0	240,000.0	107,254.3	209,664.0	117,660.0
Susținerea întreprinderilor mici și mijlocii			5004	125,100.0	614,920.7	98,784.5	242,010.8	198,784.5	198,784.5	198,784.5
Protecția drepturilor consumatorilor			5008	4,173.8	13,357.2	16,406.9	16,886.9	18,714.0	17,714.0	17,714.0
Tehnologii informaționale în sistemul de alertă			5019				68,885.3	15,027.7	15,027.7	15,027.7
<b>Dezvoltarea reglementărilor tehnice naționale</b>		<b>68</b>		<b>6,506.9</b>	<b>21,200.5</b>	<b>21,100.5</b>	<b>21,100.5</b>	<b>21,100.5</b>	<b>21,100.5</b>	<b>21,100.5</b>
Dezvoltarea sistemului național de standardizare			6802	1,300.0	5,300.0	5,200.0	5,200.0	5,200.0	5,200.0	5,200.0
Dezvoltarea sistemului național de metrologie			6804	3,206.9	12,900.5	12,900.5	12,900.5	12,900.5	12,900.5	12,900.5
Dezvoltarea sistemului național de acreditare			6805	2,000.0	3,000.0	3,000.0	3,000.0	3,000.0	3,000.0	3,000.0
<b>Ministerul Infrastructurii și Dezvoltării Regionale</b>	<b>0223</b>			<b>1,988,626.0</b>	<b>4,795,567.9</b>	<b>4,635,064.3</b>	<b>5,678,758.5</b>	<b>4,123,276.8</b>	<b>6,245,713.7</b>	<b>8,485,858.1</b>
<b>Edificarea societății informaționale</b>		<b>15</b>		<b>14,891.1</b>						
Tehnologii informaționale			1504	14,891.1						
<b>Servicii generale economice și comerciale</b>		<b>50</b>		<b>21,895.8</b>	<b>117,317.0</b>	<b>126,556.2</b>	<b>66,325.2</b>	<b>68,528.5</b>	<b>68,528.5</b>	<b>68,528.5</b>

Denumirea	Cod			2021 executat	2022 executat	2023 aprobat	2023 aprobat (modificat)	2024 proiect	2025 estimat	2026 estimat
	Autoritatea publică	Program	Subprogram							
1	2	3	4	5	6	7	8	9	10	11
Susținerea întreprinderilor mici și mijlocii			5004	14,299.3	12,998.9	36,000.0	4,189.9	36,000.0	36,000.0	36,000.0
Securitate industrială			5011	7,596.5	28,421.5	32,528.5	32,528.5	32,528.5	32,528.5	32,528.5
Tehnologii informaționale în sistemul de alertă			5019		75,896.6	58,027.7	29,606.8			
<b>Dezvoltarea sectorului energetic</b>		<b>58</b>		<b>19,638.3</b>	<b>290,698.2</b>	<b>420,028.8</b>	<b>28,325.7</b>	<b>25,500.0</b>	<b>28,000.0</b>	<b>28,000.0</b>
Politici și management în sectorul energetic			5801	4,568.0	8,147.8	9,246.3	2,641.4			
Rețele și conducte de gaz			5802	544.3	333.5	320.0	0.1			
Rețele electrice			5803	2,305.1	256,181.0	360,625.4	3,823.7			
Eficiență energetică și surse regenerabile			5804	11,611.3	23,189.2	36,099.0	20,329.5			
Surse regenerabile			5809					15,000.0	13,000.0	13,000.0
Eficiență energetică			5810					10,500.0	15,000.0	15,000.0
Rețele termice			5805	609.6	2,846.7	13,738.1	1,531.0			
<b>Dezvoltare regională și construcții</b>		<b>61</b>		<b>17,956.6</b>	<b>50,255.0</b>	<b>311,505.1</b>	<b>83,302.0</b>	<b>326,754.0</b>	<b>623,358.2</b>	<b>1,123,358.2</b>
Politici și management în domeniul infrastructurii și dezvoltării regionale			6101	11,067.1	28,202.5	284,900.9	34,091.6	296,754.0	596,754.0	1,096,754.0
Dezvoltarea bazei normative în construcții			6104	444.8	486.2	6,604.2	550.0	10,000.0	6,604.2	6,604.2
Implementarea politicii de dezvoltare regională			6105	6,444.7	21,566.3	20,000.0	48,660.4	20,000.0	20,000.0	20,000.0
<b>Dezvoltarea transporturilor</b>		<b>64</b>		<b>1,851,098.3</b>	<b>3,765,637.2</b>	<b>3,195,064.4</b>	<b>3,974,552.7</b>	<b>3,186,849.7</b>	<b>4,782,182.0</b>	<b>6,343,173.9</b>
Dezvoltarea drumurilor			6402	1,812,613.2	3,636,655.3	3,060,824.4	3,730,637.2	3,047,663.7	4,644,044.0	6,206,127.9
Dezvoltarea transportului naval			6403	3,171.3	13,639.8	15,876.1	16,263.1	15,876.1	15,876.1	15,876.1
Dezvoltarea transportului auto			6404	16,030.4	55,841.5	47,032.2	100,573.7	52,032.2	52,032.2	52,032.2
Dezvoltarea transportului feroviar			6405	15.2	100.0	7,254.0	62,485.0	7,200.0	6,152.0	5,060.0
Dezvoltarea transportului aerian			6406	19,268.2	59,400.6	64,077.7	64,593.7	64,077.7	64,077.7	64,077.7
<b>Dezvoltarea turismului</b>		<b>66</b>		<b>11,562.4</b>	<b>63,648.4</b>	<b>24,000.0</b>	<b>78,248.8</b>	<b>24,000.0</b>	<b>24,000.0</b>	<b>24,000.0</b>
Dezvoltarea turismului			6602	11,562.4	63,648.4	24,000.0	78,248.8	24,000.0	24,000.0	24,000.0
<b>Dezvoltarea gospodăriei de locuințe și serviciilor</b>		<b>75</b>		<b>19,521.4</b>	<b>477,711.5</b>	<b>526,808.8</b>	<b>1,415,614.7</b>	<b>453,560.1</b>	<b>635,923.0</b>	<b>732,681.7</b>
Dezvoltarea gospodăriei de locuințe și serviciilor comunale			7502		147,263.7	70,000.0	362,113.3	70,000.0	70,000.0	70,000.0
Aprovizionarea cu apă și canalizare			7503	17,208.4	310,626.9	453,498.8	1,015,942.4	368,410.1	473,650.0	528,796.7
Construcția locuințelor			7504	2,313.0	4,249.8	3,310.0	8,070.0	15,150.0	92,273.0	133,885.0
Iluminare stradală			7505		15,571.0		29,489.0			
<b>Învățământ</b>		<b>88</b>		<b>32,062.1</b>	<b>30,284.5</b>	<b>31,101.0</b>	<b>32,389.4</b>	<b>38,084.5</b>	<b>83,722.0</b>	<b>166,115.8</b>
Educație timpurie			8802	13,424.9	16,853.3	1,016.0	1,116.4	1,586.4	17,848.0	17,238.1
Învățământ primar			8803			8,000.0	949.3	8,380.0	8,380.0	8,380.0
Învățământ gimnazial			8804	4,195.3	12.9	10,000.0	23,989.7	10,475.0	10,475.0	10,475.0
Învățământ liceal			8806	14,441.9	13,418.2	12,085.0	6,334.0	17,643.1	47,019.0	130,022.7
<b>Protecție socială</b>		<b>10</b>								
Protecție socială a unor categorii de cetățeni			9019		16.0					

Denumirea	Cod			2021 executat	2022 executat	2023 aprobat	2023 aprobat (modificat)	2024 proiect	2025 estimat	2026 estimat
	Autoritatea publică	Program	Subprogram							
1	2	3	4	5	6	7	8	9	10	11
<b>Ministerul Agriculturii și Industriei Alimentare</b>	<b>0224</b>			<b>862,844.8</b>	<b>2,454,742.5</b>	<b>2,242,568.6</b>	<b>2,470,239.5</b>	<b>2,376,992.5</b>	<b>2,380,246.3</b>	<b>2,824,146.3</b>
<b>Managementul științei și inovării</b>		<b>19</b>		<b>687.9</b>	<b>120.0</b>		<b>1,285.7</b>			
<i>Politici și management în domeniul cercetărilor științifice</i>			1901	596.9			1,285.7			
<i>Pregătirea cadrelor prin postdoctorat</i>			1908	91.0	120.0					
<b>Dezvoltarea agriculturii</b>		<b>51</b>		<b>811,926.3</b>	<b>2,310,937.2</b>	<b>2,236,244.2</b>	<b>2,460,820.2</b>	<b>2,370,456.2</b>	<b>2,373,710.0</b>	<b>2,817,610.0</b>
<i>Politici și management în domeniul agriculturii și industriei alimentare</i>			5101	9,291.7	18,741.6	21,091.5	32,866.8	39,934.8	32,329.6	32,329.8
<i>Dezvoltarea durabilă a sectoarelor fitotehnie și horticultură</i>			5102	89,064.9	472,828.6	466,549.3	474,797.3	395,395.4	379,689.8	360,510.0
<i>Creșterea și sănătatea animalelor</i>			5103	2,901.3	7,549.9	7,600.0	7,600.0	81,825.2	86,994.9	157,622.5
<i>Dezvoltarea viticulturii și vinificației</i>			5104	8,173.3	32,657.7	42,331.8	42,410.9	39,831.8	39,831.8	39,831.8
<i>Subvenționarea producătorilor agricoli</i>			5105	669,591.7	1,681,328.6	1,502,880.5	1,706,611.5	1,607,034.9	1,605,634.9	2,005,634.9
<i>Securitate alimentară</i>			5106		48.3	95,220.4	81,220.4	86,946.7	108,098.0	100,050.0
<i>Cercetări științifice aplicate în domeniul agriculturii, în direcția strategică "Biotehnologie"</i>			5107	32,903.4	97,782.5	100,570.7	115,313.3	112,487.4	114,131.0	114,631.0
<i>Sisteme de irigare și desecare</i>			5108					7,000.0	7,000.0	7,000.0
<b>Geodezia, cartografia și cadastrul</b>		<b>69</b>				<b>5,000.0</b>	<b>6,002.0</b>	<b>6,536.3</b>	<b>6,536.3</b>	<b>6,536.3</b>
<i>Conservarea și sporirea fertilității solului</i>			6903			5,000.0	6,002.0	6,536.3	6,536.3	6,536.3
<b>Protecția mediului</b>		<b>70</b>		<b>508.8</b>	<b>1,373.6</b>	<b>1,324.4</b>	<b>1,807.4</b>			
<i>Cercetări științifice aplicate în domeniul protecției mediului</i>			7007	508.8	1,373.6	1,324.4	1,807.4			
<b>Învățământ</b>		<b>88</b>		<b>49,721.8</b>	<b>142,311.8</b>		<b>324.2</b>			
<i>Învățământ profesional-tehnic postsecundar</i>			8809	28,897.1	102,074.7					
<i>Învățământ superior</i>			8810	20,626.0	39,561.5					
<i>Servicii generale în educație</i>			8813	198.7	675.6		324.2			
<b>Ministerul Mediului</b>	<b>0225</b>			<b>277,024.7</b>	<b>581,196.7</b>	<b>594,812.1</b>	<b>517,763.9</b>	<b>608,092.4</b>	<b>901,148.3</b>	<b>901,692.1</b>
<b>Servicii generale economice și comerciale</b>		<b>50</b>		<b>9,600.0</b>	<b>34,802.8</b>	<b>36,090.2</b>	<b>36,090.2</b>	<b>36,790.2</b>	<b>36,790.2</b>	<b>36,790.2</b>
<i>Schimbări climatice - predicții, prognoze și avertizări</i>			5010	9,600.0	34,802.8	36,090.2	36,090.2	36,790.2	36,790.2	36,790.2
<b>Dezvoltarea agriculturii</b>		<b>51</b>		<b>3,000.0</b>	<b>6,794.9</b>	<b>10,422.5</b>	<b>8,185.7</b>			
<i>Sisteme de irigare și desecare</i>			5108	3,000.0	6,794.9	10,422.5	8,185.7			
<b>Gestiunea durabilă a sectorului forestier național</b>		<b>54</b>		<b>4,218.3</b>	<b>151,942.5</b>	<b>67,584.8</b>	<b>156,554.6</b>	<b>127,584.8</b>	<b>127,584.8</b>	<b>127,584.8</b>
<i>Managementul în domeniul sectorului forestier</i>			5401	2,383.4	6,855.5	6,584.8	7,049.8	6,584.8	6,584.8	6,584.8
<i>Amenajarea, regenerarea, extinderea și protecția fondului forestier național</i>			5402	1,834.9	137,497.0	51,000.0	139,504.8	111,000.0	111,000.0	111,000.0
<i>Dezvoltarea ariilor naturale protejate de stat</i>			5404		7,590.0	10,000.0	10,000.0	10,000.0	10,000.0	10,000.0
<b>Extracția resurselor minerale</b>		<b>59</b>		<b>3,306.7</b>	<b>6,697.0</b>	<b>7,361.4</b>	<b>8,479.1</b>	<b>9,179.6</b>	<b>8,937.9</b>	<b>8,937.9</b>

Denumirea	Cod			2021 executat	2022 executat	2023 aprobat	2023 aprobat (modificat)	2024 proiect	2025 estimat	2026 estimat
	Autoritatea publică	Program	Subprogram							
1	2	3	4	5	6	7	8	9	10	11
Reglementare și control al extracției resurselor minerale utile			5902	1,144.5	2,926.9	3,580.4	4,185.3	4,148.6	3,906.9	3,906.9
Explorarea subsolului			5903	2,162.2	3,770.1	3,781.0	4,293.8	5,031.0	5,031.0	5,031.0
<b>Protecția mediului</b>		<b>70</b>		<b>108,216.3</b>	<b>188,551.6</b>	<b>380,275.7</b>	<b>253,148.4</b>	<b>341,460.3</b>	<b>634,757.9</b>	<b>635,301.7</b>
Politici și management în domeniul protecției mediului			7001	12,110.9	38,883.6	43,643.9	53,095.6	57,015.6	56,846.9	57,498.2
Managementul integrat al deșeurilor și a substanțelor chimice			7002	31,039.6	19,482.6	97,565.3	11,521.7	31,600.0	329,124.0	334,796.0
Controlul și supravegherea respectării legislației de mediu			7003	16,161.9	47,603.5	49,917.9	51,539.3	50,808.8	49,922.3	49,833.6
Protecția și gestionarea resurselor de apă, a inundațiilor și secetelor			7004	43,070.7	76,494.8	150,386.1	118,675.2	154,422.7	154,422.7	154,422.7
Protecția și conservarea biodiversității			7005	1,337.9	1,331.3	32,948.3	9,372.0	34,300.5	31,847.5	30,482.5
Radioprotecție, securitate nucleară și chimică			7008	964.6	2,466.4	3,204.3	3,310.0	3,204.3	3,204.3	3,204.3
Atenuarea și adaptarea la schimbările climatice			7011	3,530.7	2,289.4	2,609.9	5,634.6	10,108.4	9,390.2	5,064.4
<b>Dezvoltarea gospodăriei de locuințe și serviciilor</b>		<b>75</b>		<b>148,683.4</b>	<b>192,407.9</b>	<b>93,077.5</b>	<b>55,305.9</b>	<b>93,077.5</b>	<b>93,077.5</b>	<b>93,077.5</b>
Aprovizionarea cu apă și canalizare			7503	148,683.4	192,407.9	93,077.5	55,305.9	93,077.5	93,077.5	93,077.5
<b>Ministerul Educației și Cercetării</b>	<b>0226</b>			<b>770,490.3</b>	<b>2,645,847.1</b>	<b>3,085,214.1</b>	<b>3,207,554.3</b>	<b>3,446,140.9</b>	<b>3,475,075.5</b>	<b>3,299,201.2</b>
<b>Domenii generale de stat</b>		<b>08</b>		<b>14,141.2</b>	<b>37,679.2</b>	<b>27,838.2</b>	<b>25,783.6</b>	<b>50,186.2</b>	<b>50,186.2</b>	<b>50,186.2</b>
Cercetări științifice aplicate în direcția strategică "Patrimoniul național și dezvoltarea societății"			0807	14,141.2	37,679.2	27,838.2	25,783.6	50,186.2	50,186.2	50,186.2
<b>Cercetările științifice fundamentale</b>		<b>16</b>		<b>11,151.6</b>	<b>29,235.6</b>	<b>12,003.8</b>	<b>11,432.5</b>	<b>31,538.9</b>	<b>31,538.9</b>	<b>31,538.9</b>
Cercetări științifice fundamentale în direcție strategică "Materiale, tehnologii și produse inovative"			1602	10.0	212.7					
Cercetări științifice fundamentale în direcție strategică "Patrimoniul național și dezvoltarea societății"			1606	11,141.6	29,022.9	12,003.8	11,432.5	31,538.9	31,538.9	31,538.9
<b>Managementul științei și inovării</b>		<b>19</b>		<b>25,545.8</b>	<b>38,350.8</b>	<b>39,709.5</b>	<b>38,650.3</b>	<b>39,203.2</b>	<b>38,775.2</b>	<b>38,775.2</b>
Politici și management în domeniul cercetărilor științifice			1901	478.2	2,884.2	107.0	24,378.8	428.0		
dintre care transferuri acordate între instituțiile din cadrul bugetului de stat					1,633.2		17,795.8			
Servicii de suport pentru sfera științei și inovării			1907	24,816.7	34,795.8	39,602.5	14,271.5	38,775.2	38,775.2	38,775.2
Pregătirea cadrelor prin postdoctorat			1908	250.9	670.8					
<b>Servicii generale economice și comerciale</b>		<b>50</b>		<b>28,511.7</b>	<b>79,841.4</b>	<b>40,758.8</b>	<b>34,896.0</b>	<b>84,499.0</b>	<b>84,499.0</b>	<b>84,499.0</b>
Cercetări științifice aplicate în domeniul politicilor macroeconomice și programelor de dezvoltare economică, în direcția strategică "Materiale, tehnologii și produse inovative"			5007	28,511.7	79,841.4	40,758.8	34,896.0	84,499.0	84,499.0	84,499.0
<b>Dezvoltarea agriculturii</b>		<b>51</b>		<b>16,434.8</b>	<b>44,534.7</b>	<b>22,295.6</b>	<b>22,698.6</b>	<b>45,169.1</b>	<b>45,169.1</b>	<b>45,169.1</b>



Denumirea	Cod			2021 executat	2022 executat	2023 aprobat	2023 aprobat (modificat)	2024 proiect	2025 estimat	2026 estimat
	Autoritatea publică	Program	Subprogram							
1	2	3	4	5	6	7	8	9	10	11
<i>Cercetări științifice aplicate în domeniul agriculturii, în direcția strategică "Biotehnologie"</i>			5107	16,434.8	44,534.7	22,295.6	22,698.6	45,169.1	45,169.1	45,169.1
<b>Dezvoltarea sectorului energetic</b>		<b>58</b>		<b>1,001.0</b>	<b>872.7</b>	<b>1,001.5</b>				
<i>Cercetări științifice aplicate în sectorul energetic în direcția strategică "Eficiența, energetică și valorificarea surselor regenerabile de energie"</i>			5807	1,001.0	872.7	1,001.5				
<b>Protecția mediului</b>		<b>70</b>		<b>33,871.0</b>	<b>108,196.9</b>	<b>58,844.6</b>	<b>54,955.0</b>	<b>104,653.5</b>	<b>104,653.5</b>	<b>104,653.5</b>
<i>Cercetări științifice aplicate în domeniul protecției mediului</i>			7007	33,871.0	108,196.9	58,844.6	54,955.0	104,653.5	104,653.5	104,653.5
<b>Sănătatea publică și serviciile medicale</b>		<b>80</b>		<b>410.7</b>	<b>1,801.9</b>					
<i>Cercetări științifice aplicate în domeniul sănătății publice și serviciilor medicale, în direcția strategică "Sănătate și biomedicină"</i>			8007	410.7	1,801.9					
<b>Tineret și sport</b>		<b>86</b>		<b>64,592.1</b>	<b>186,970.1</b>	<b>196,713.0</b>	<b>253,646.1</b>	<b>231,608.0</b>	<b>231,168.0</b>	<b>231,168.0</b>
<i>Politici și management în domeniul tineretului și sportului</i>			8601		588.6	3,863.6	14,800.3	3,766.4	3,863.6	3,863.6
<i>Sport</i>			8602	57,655.4	175,882.3	178,745.2	221,441.6	208,737.4	208,200.2	208,200.2
<i>Tineret</i>			8603	6,936.7	10,499.2	14,104.2	17,404.2	19,104.2	19,104.2	19,104.2
<b>Învățământ</b>		<b>88</b>		<b>574,830.4</b>	<b>2,118,363.6</b>	<b>2,686,049.1</b>	<b>2,765,492.2</b>	<b>2,859,283.0</b>	<b>2,889,085.6</b>	<b>2,713,211.3</b>
<i>Politici și management în domeniul educației și cercetării</i>			8801	16,072.6	103,487.7	49,019.8	33,834.6	80,758.9	140,564.8	137,153.9
<i>Învățământ gimnazial</i>			8804	3,251.8	9,400.5	12,767.8	11,248.8	10,945.2	10,945.2	10,945.2
<i>Învățământ special</i>			8805	5,630.9	18,418.1	27,366.2	19,819.2	16,861.6	16,861.6	16,861.6
<i>Învățământ liceal</i>			8806	51,583.3	158,886.0	183,149.1	195,334.6	176,412.9	176,517.1	176,626.7
<i>Învățământ profesional-tehnic secundar</i>			8808	152,178.4	528,239.7	590,790.3	601,669.0	584,884.3	587,979.5	591,229.4
<i>Învățământ profesional-tehnic postsecundar</i>			8809	114,191.0	425,721.1	606,451.3	621,237.7	595,561.7	605,617.2	611,325.5
<i>Învățământ superior</i>			8810	196,489.0	782,799.9	1,011,515.6	1,030,535.0	1,106,375.9	1,063,117.7	881,586.5
<i>Perfecționarea cadrelor</i>			8812	4,721.2	14,695.9	14,653.4	26,858.8	39,485.1	39,485.1	39,485.1
<i>Servicii generale în educație</i>			8813	3,536.4	14,275.0	30,003.2	100,333.9	94,729.1	94,729.1	94,729.1
<i>Educație extrașcolară și susținerea elevilor dotați</i>			8814	10,098.7	31,193.9	40,128.5	41,955.8	46,986.0	46,986.0	46,986.0
<i>Curriculum</i>			8815	11,529.0	13,845.4	94,769.0	61,919.0	81,269.0	81,269.0	81,269.0
<i>Asigurarea calității în învățământ</i>			8816	5,548.1	17,400.4	25,434.9	20,745.8	25,013.3	25,013.3	25,013.3
<b>Ministerul Culturii</b>	<b>0227</b>			<b>178,072.0</b>	<b>464,892.0</b>	<b>561,797.9</b>	<b>632,266.1</b>	<b>667,156.5</b>	<b>646,096.6</b>	<b>652,447.5</b>
<b>Domenii generale de stat</b>		<b>08</b>		<b>2,380.5</b>	<b>5,986.4</b>	<b>6,542.1</b>	<b>6,810.1</b>	<b>6,686.7</b>	<b>6,686.7</b>	<b>6,686.7</b>
<i>Cercetări științifice aplicate în direcția strategică</i>			0807	2,380.5	5,986.4	6,542.1	6,810.1	6,686.7	6,686.7	6,686.7
<b>Cercetările științifice fundamentale</b>		<b>16</b>			<b>3,887.6</b>	<b>9,443.6</b>	<b>10,424.9</b>	<b>10,733.2</b>	<b>10,733.2</b>	<b>10,733.2</b>

Denumirea	Cod			2021 executat	2022 executat	2023 aprobat	2023 aprobat (modificat)	2024 proiect	2025 estimat	2026 estimat
	Autoritatea publică	Program	Subprogram							
1	2	3	4	5	6	7	8	9	10	11
<i>Cercetări științifice fundamentale în direcție strategică</i>			1606		3,887.6	9,443.6	10,424.9	10,733.2	10,733.2	10,733.2
<b>Managementul științei și inovării</b>		<b>19</b>			<b>265.9</b>					
<i>Politici și management în domeniul cercetărilor științifice</i>			1901		265.9					
<b>Dezvoltarea turismului</b>		<b>66</b>			<b>2,234.3</b>	<b>4,000.0</b>	<b>7,000.0</b>	<b>9,000.0</b>	<b>9,000.0</b>	<b>9,000.0</b>
<i>Politici și management în domeniul turismului</i>			6601				3,000.0	3,500.0	3,500.0	3,500.0
<i>Dezvoltarea turismului</i>			6602		2,234.3	4,000.0	4,000.0	5,500.0	5,500.0	5,500.0
<b>Cultura, cultele și odihna</b>		<b>85</b>		<b>175,691.5</b>	<b>442,002.5</b>	<b>479,524.3</b>	<b>537,689.9</b>	<b>573,856.3</b>	<b>552,583.4</b>	<b>558,710.6</b>
<i>Politici și management în domeniul culturii</i>			8501	1,526.7	11,239.4	14,755.6	17,708.1	20,232.6	19,732.6	19,732.6
<i>Dezvoltarea culturii</i>			8502	131,592.4	321,507.6	339,794.9	372,062.4	433,489.4	408,130.1	408,155.3
<i>Protejarea și punerea în valoare a patrimoniului cultural național</i>			8503	30,948.1	90,322.4	106,024.5	121,570.1	97,603.8	102,190.2	108,292.2
<i>Susținerea culturii scrise</i>			8504	5,394.6	7,233.9	6,909.4	11,909.4	7,412.1	7,412.1	7,412.1
<i>Susținerea cinematografilei</i>			8510	6,229.7	11,699.2	12,039.9	14,439.9	15,118.4	15,118.4	15,118.4
<i>Învățământ</i>		<b>88</b>			<b>10,515.3</b>	<b>62,287.9</b>	<b>70,341.2</b>	<b>66,880.3</b>	<b>67,093.3</b>	<b>67,317.0</b>
<i>Învățământ superior</i>			8810		10,515.3	62,287.9	70,341.2	66,880.3	67,093.3	67,317.0
<b>Ministerul Muncii și Protecției Sociale</b>	<b>0228</b>			<b>452,147.0</b>	<b>3,435,721.6</b>	<b>5,959,375.0</b>	<b>4,435,403.5</b>	<b>2,658,298.3</b>	<b>2,658,677.1</b>	<b>2,658,726.2</b>
<b>Servicii generale economice și comerciale</b>		<b>50</b>		<b>18,157.2</b>	<b>64,841.7</b>	<b>75,395.1</b>	<b>77,809.6</b>	<b>75,446.6</b>	<b>75,505.4</b>	<b>75,554.5</b>
<i>Servicii generale în domeniul forței de muncă</i>			5003	18,157.2	64,841.7	75,395.1	77,809.6	75,446.6	75,505.4	75,554.5
<b>Protecția socială</b>		<b>90</b>		<b>433,989.8</b>	<b>3,370,879.7</b>	<b>5,883,979.9</b>	<b>4,357,593.9</b>	<b>2,582,851.7</b>	<b>2,583,171.7</b>	<b>2,583,171.7</b>
<i>Politici și management în domeniul protecției sociale</i>			9001	3,299.3	16,917.2	28,052.6	41,155.7	232,080.3	232,080.3	232,080.3
<i>Protecția persoanelor în etate</i>			9004	70,480.6	194,487.7	208,601.5	217,783.9	212,427.6	212,427.6	212,427.6
<i>Protecția familiei și copilului</i>			9006	24,000.9	76,866.3	84,780.2	88,855.6	372,165.5	372,165.5	372,165.5
<i>Protecția șomerilor</i>			9008	11,611.4	27,962.2	34,135.9	55,179.8	34,135.9	34,135.9	34,135.9
<i>Protecție în domeniul asigurării cu locuințe</i>			9009	0.1						
<i>Protecția socială a persoanelor cu dizabilități</i>			9010	62,821.8	160,362.5	164,598.7	161,491.1	952,399.7	952,719.7	952,719.7
<i>Protecție socială în cazuri excepționale</i>			9012	60,224.9	296,377.1	334,391.6	196,734.8	15,330.8	15,330.8	15,330.8
<i>Serviciul public în domeniul protecției sociale</i>			9017	2,777.7	9,023.4	11,396.5	20,431.4	13,217.3	13,077.3	13,077.3
<i>Protecția socială a unor categorii de cetățeni</i>			9019	197,981.6	2,585,576.4	5,012,662.4	3,570,601.1	746,167.9	746,167.9	746,167.9
<i>Susținerea activităților sistemului de protecție socială</i>			9020	791.5	3,306.9	5,360.5	5,360.5	4,926.7	5,066.7	5,066.7
<b>Ministerul Sănătății</b>	<b>0229</b>			<b>658,932.8</b>	<b>1,600,489.5</b>	<b>2,452,837.1</b>	<b>2,506,084.1</b>	<b>2,238,722.9</b>	<b>1,816,145.9</b>	<b>1,844,516.9</b>
<b>Sănătatea publică și serviciile medicale</b>		<b>80</b>		<b>548,201.3</b>	<b>1,233,267.5</b>	<b>2,065,298.9</b>	<b>2,096,457.2</b>	<b>1,819,281.9</b>	<b>1,391,699.0</b>	<b>1,416,024.8</b>
<i>Politici și management în domeniul ocrotirii sănătății</i>			8001	8,060.2	15,966.5	20,410.7	33,568.4	49,546.6	49,546.6	49,546.6
<i>Sănătate publică</i>			8004	83,714.3	245,196.7	299,562.9	299,900.7	313,785.8	317,263.2	319,721.0
<i>Asistență medicală specializată de ambulatoriu</i>			8006	3,316.3	9,331.7	10,979.1	11,585.1	13,177.4	11,955.5	11,968.0
<i>Cercetări științifice aplicate în domeniul sănătății publice și serviciilor medicale, în direcția strategică</i>			8007	4,774.3	7,262.4	9,376.2	9,224.8	43,017.2	43,017.2	43,017.2

Denumirea	Cod			2021 executat	2022 executat	2023 aprobat	2023 aprobat (modificat)	2024 proiect	2025 estimat	2026 estimat
	Autoritatea publică	Program	Subprogram							
1	2	3	4	5	6	7	8	9	10	11
<i>Asistență medicală de reabilitare și recuperare</i>			8013	65,509.4	184,592.3	227,570.1	223,510.9	129,992.2	134,693.6	156,266.5
<i>Medicină legală</i>			8014	16,597.5	59,448.4	68,865.5	72,469.6	88,638.7	88,891.5	89,138.4
<i>Programe naționale și speciale în domeniul ocrotirii sănătății</i>			8018	215,328.8	506,738.9	564,746.4	552,842.0	556,381.0	559,423.2	580,367.7
dintre care transferuri acordate între instituțiile din cadrul bugetului de stat					1,405.7	1,750.0	1,655.1	1,267.0		
<i>Dezvoltarea și modernizarea instituțiilor în domeniul ocrotirii sănătății</i>			8019	150,900.5	204,730.6	863,788.0	893,355.7	624,743.0	186,908.2	165,999.4
<b>Învățământ</b>		<b>88</b>		<b>97,766.6</b>	<b>323,389.9</b>	<b>358,821.2</b>	<b>380,909.9</b>	<b>378,364.0</b>	<b>383,369.9</b>	<b>387,415.1</b>
<i>Învățământ profesional-tehnic postsecundar</i>			8809	27,134.4	95,367.1	113,015.2	115,551.2	115,149.2	115,730.5	116,375.3
<i>Învățământ superior</i>			8810	46,520.7	157,355.2	173,763.8	191,060.1	185,729.1	186,655.6	187,628.4
<i>Învățământ postuniversitar</i>			8811	21,126.7	65,155.9	71,548.3	73,789.7	76,991.8	80,489.9	82,917.5
<i>Perfecționarea cadrelor</i>			8812	2,872.5	5,125.6					
<i>Servicii generale în educație</i>			8813	112.3	386.1	493.9	508.9	493.9	493.9	493.9
<b>Protecția socială</b>		<b>90</b>		<b>12,964.9</b>	<b>43,832.1</b>	<b>28,717.0</b>	<b>28,717.0</b>	<b>41,077.0</b>	<b>41,077.0</b>	<b>41,077.0</b>
<i>Protecția socială a unor categorii de cetățeni</i>			9019	12,964.9	43,832.1	28,717.0	28,717.0	41,077.0	41,077.0	41,077.0
<b>Ministerul Energiei</b>	<b>0230</b>						<b>67,809.2</b>	<b>679,115.9</b>	<b>1,141,800.4</b>	<b>891,901.7</b>
<b>Dezvoltarea sectorului energetic</b>		<b>58</b>					<b>67,809.2</b>	<b>679,115.9</b>	<b>1,141,800.4</b>	<b>891,901.7</b>
<i>Politici și management în sectorul energetic</i>			5801				25,033.7	38,969.1	33,733.1	33,733.1
<i>Rețele și conducte de gaz</i>			5802				319.9	269.4		
<i>Rețele electrice</i>			5803				24,630.7	71,447.0	140,400.7	111,984.0
<i>Rețele termice</i>			5805				2,685.3	5,341.8	28,586.6	23,858.6
<i>Eficiență energetică</i>			5810				15,139.6	563,088.6	939,080.0	722,326.0
<b>Biroul Național de Statistică al Republicii Moldova</b>	<b>0241</b>			<b>107,402.6</b>	<b>120,623.0</b>	<b>144,605.1</b>	<b>157,542.6</b>	<b>368,695.4</b>	<b>129,930.4</b>	<b>126,430.4</b>
<b>Sistemul statistic, de arhivare și stare civilă</b>		<b>12</b>		<b>107,402.6</b>	<b>120,622.9</b>	<b>144,605.1</b>	<b>157,542.6</b>	<b>368,695.4</b>	<b>129,930.4</b>	<b>126,430.4</b>
<i>Politici și management în domeniul statisticii</i>			1201	46,215.4	50,876.1	53,359.4	57,338.6	53,697.0	54,999.2	54,999.2
<i>Lucrări statistice</i>			1202	58,899.5	67,354.5	70,581.3	70,939.6	70,668.5	69,279.1	69,279.1
<i>Desfășurarea recensămintelor</i>			1204	2,287.7	2,392.3	20,664.4	29,264.4	244,329.9	5,652.1	2,152.1
<b>Agenția Relații Funciare și Cadastru</b>	<b>0242</b>			<b>25,236.7</b>	<b>26,737.8</b>	<b>26,762.9</b>	<b>26,068.2</b>	<b>27,123.5</b>	<b>27,024.3</b>	<b>27,024.3</b>
<b>Geodezia, cartografia și cadastrul</b>		<b>69</b>		<b>25,236.7</b>	<b>26,737.8</b>	<b>26,762.9</b>	<b>26,068.2</b>	<b>27,123.5</b>	<b>27,024.3</b>	<b>27,024.3</b>
<i>Politici și management în domeniul geodeziei, cartografiei și cadastrului</i>			6901	5,763.5	6,805.9	7,485.2	7,640.5	7,845.8	7,746.6	7,746.6
<i>Dezvoltarea relațiilor funciare și a cadastrului</i>			6902	4,238.9	6,093.6	5,430.0	4,830.0	5,430.0	5,430.0	5,430.0
<i>Sistem de evaluare și reevaluare a bunurilor imobiliare</i>			6904	3,376.8	3,500.0	3,750.0	3,500.0	3,750.0	3,750.0	3,750.0

Denumirea	Cod			2021 executat	2022 executat	2023 aprobat	2023 aprobat (modificat)	2024 proiect	2025 estimat	2026 estimat
	Autoritatea publică	Program	Subprogram							
1	2	3	4	5	6	7	8	9	10	11
<i>Geodezie, cartografie și geoinformatică</i>			6905	11,857.5	10,338.3	10,097.7	10,097.7	10,097.7	10,097.7	10,097.7
<b>Biroul Relații Interetnice</b>	<b>0243</b>			<b>3,686.1</b>	<b>3,814.5</b>	<b>5,446.7</b>	<b>5,966.7</b>	<b>5,596.7</b>	<b>5,596.7</b>	<b>5,596.7</b>
<b>Diaspora și minoritățile naționale</b>		<b>24</b>		<b>3,686.1</b>	<b>3,814.5</b>	<b>5,446.7</b>	<b>5,966.7</b>	<b>5,596.7</b>	<b>5,596.7</b>	<b>5,596.7</b>
<i>Politici și management în domeniul minorităților</i>			2401	3,371.0	3,499.3	4,946.7	5,466.7	5,096.7	5,096.7	5,096.7
<i>Relații interetnice</i>			2402	315.1	315.2	500.0	500.0	500.0	500.0	500.0
<b>Agencia Medicamentului și Dispozitivelor Medicale</b>	<b>0248</b>			<b>30,845.5</b>	<b>39,567.7</b>	<b>45,650.2</b>	<b>47,739.6</b>	<b>50,650.2</b>	<b>50,650.2</b>	<b>50,650.2</b>
<b>Sănătatea publică și serviciile medicale</b>		<b>80</b>		<b>30,845.5</b>	<b>39,567.7</b>	<b>45,650.2</b>	<b>47,739.6</b>	<b>50,650.2</b>	<b>50,650.2</b>	<b>50,650.2</b>
<i>Management al medicamentelor și dispozitivelor medicale</i>			8016	30,845.5	39,567.7	45,650.2	42,739.6	45,650.2	45,650.2	45,650.2
<i>Dezvoltarea și modernizarea instituțiilor în domeniul ocrotirii sănătății</i>			8019				5,000.0	5,000.0	5,000.0	5,000.0
<b>Agencia Proprietății Publice</b>	<b>0249</b>			<b>26,704.1</b>	<b>54,311.1</b>	<b>47,482.7</b>	<b>66,216.0</b>	<b>32,455.0</b>	<b>28,455.0</b>	<b>28,455.0</b>
<b>Servicii generale economice și comerciale</b>		<b>50</b>		<b>26,704.1</b>	<b>54,311.1</b>	<b>47,482.7</b>	<b>66,216.0</b>	<b>32,455.0</b>	<b>28,455.0</b>	<b>28,455.0</b>
<i>Administrarea patrimoniului de stat</i>			5009	26,704.1	54,311.1	47,482.7	66,216.0	32,455.0	28,455.0	28,455.0
<b>Agencia Națională pentru Cercetare și Dezvoltare</b>	<b>0250</b>			<b>102,685.4</b>	<b>101,343.6</b>	<b>270,137.1</b>	<b>273,334.2</b>	<b>89,048.5</b>	<b>79,965.7</b>	<b>80,607.3</b>
<b>Domenii generale de stat</b>		<b>08</b>		<b>12,245.8</b>	<b>13,602.3</b>	<b>33,393.9</b>	<b>30,491.2</b>	<b>14,898.1</b>	<b>14,898.1</b>	<b>14,898.1</b>
<i>Cercetări științifice aplicate în direcția strategică „Patrimoniul național și dezvoltarea societății”</i>			0807	12,245.8	13,602.3	33,393.9	30,491.2	14,898.1	14,898.1	14,898.1
<b>Cercetările științifice fundamentale</b>		<b>16</b>		<b>3,726.6</b>	<b>4,086.1</b>	<b>23,105.6</b>	<b>23,565.6</b>			
<i>Cercetări științifice fundamentale în direcție strategică ”Patrimoniul național și dezvoltarea societății”</i>			1606	3,726.6	4,086.1	23,105.6	23,565.6			
<b>Managementul generale economice și comerciale</b>		<b>19</b>		<b>12,838.5</b>	<b>11,376.7</b>	<b>14,649.0</b>	<b>29,000.9</b>	<b>24,274.2</b>	<b>15,191.4</b>	<b>15,833.0</b>
<i>Politici și management în domeniul cercetărilor științifice</i>			1901	9,477.2	7,880.8	8,516.1	25,025.4	17,644.5	8,561.7	9,203.3
<i>Servicii de suport pentru sfera științei și inovării</i>			1907	1,104.9	1,145.0	1,350.0	1,350.0	1,350.0	1,350.0	1,350.0
<i>Pregătirea cadrelor prin postdoctorat</i>			1908	2,256.4	2,350.9	4,782.9	2,625.5	5,279.7	5,279.7	5,279.7
<b>Servicii generale economice și comerciale</b>		<b>50</b>		<b>22,187.0</b>	<b>20,066.8</b>	<b>67,968.2</b>	<b>64,656.1</b>	<b>16,193.6</b>	<b>16,193.6</b>	<b>16,193.6</b>
<i>Cercetări științifice aplicate în domeniul politicilor macroeconomice și programelor de dezvoltare economică, în direcția strategică ”Materiale, tehnologii și produse inovative”</i>			5007	22,187.0	20,066.8	67,968.2	64,656.1	16,193.6	16,193.6	16,193.6
<b>Dezvoltarea agriculturii</b>		<b>51</b>		<b>10,872.6</b>	<b>10,963.5</b>	<b>32,909.6</b>	<b>29,697.1</b>	<b>14,250.3</b>	<b>14,250.3</b>	<b>14,250.3</b>

Denumirea	Cod			2021 executat	2022 executat	2023 aprobat	2023 aprobat (modificat)	2024 proiect	2025 estimat	2026 estimat
	Autoritatea publică	Program	Subprogram							
1	2	3	4	5	6	7	8	9	10	11
<i>Cercetări științifice aplicate în domeniul agriculturii, în direcția strategică "Biotehnologie"</i>			5107	10,872.6	10,963.5	32,909.6	29,697.1	14,250.3	14,250.3	14,250.3
<b>Protecția mediului</b>		<b>70</b>		<b>6,579.6</b>	<b>6,629.2</b>	<b>60,956.1</b>	<b>58,211.7</b>	<b>13,602.6</b>	<b>13,602.6</b>	<b>13,602.6</b>
<i>Cercetări științifice aplicate în domeniul protecției mediului</i>			7007	6,579.6	6,629.2	60,956.1	58,211.7	13,602.6	13,602.6	13,602.6
<b>Sănătatea publică și serviciile medicale</b>		<b>80</b>		<b>34,235.3</b>	<b>34,619.0</b>	<b>37,154.7</b>	<b>37,711.6</b>	<b>5,829.7</b>	<b>5,829.7</b>	<b>5,829.7</b>
<i>Cercetări științifice aplicate în domeniul sănătății publice și serviciilor medicale, în direcția strategică "Sănătate și biomedicină"</i>			8007	34,235.3	34,619.0	37,154.7	37,711.6	5,829.7	5,829.7	5,829.7
<b>Agenția de Investiții</b>	<b>0251</b>			<b>20,042.9</b>	<b>17,676.3</b>	<b>18,078.8</b>	<b>8,653.4</b>			
<b>Servicii generale economice și comerciale</b>		<b>50</b>		<b>20,042.9</b>	<b>17,676.3</b>	<b>18,078.8</b>	<b>8,653.4</b>			
<i>Promovarea exportului</i>			5002	15,124.1	12,242.7	12,406.8	5,698.5			
<i>Promovarea investițiilor</i>			5016	4,918.8	5,433.6	5,672.0	2,954.9			
<b>Agenția de Stat pentru Proprietatea Intelectuală</b>	<b>0252</b>			<b>38,902.3</b>	<b>43,642.0</b>	<b>46,651.0</b>	<b>45,859.3</b>	<b>54,765.8</b>	<b>46,765.8</b>	<b>46,765.8</b>
<b>Servicii generale economice și comerciale</b>		<b>50</b>		<b>38,902.3</b>	<b>43,642.0</b>	<b>46,651.0</b>	<b>45,859.3</b>	<b>54,765.8</b>	<b>46,765.8</b>	<b>46,765.8</b>
<i>Proprietatea intelectuală</i>			5017	38,902.3	43,642.0	46,651.0	45,859.3	54,765.8	46,765.8	46,765.8
<b>Agenția Națională pentru Siguranța Alimentelor</b>	<b>0275</b>			<b>187,631.9</b>	<b>244,564.9</b>	<b>282,275.0</b>	<b>261,496.7</b>	<b>353,019.1</b>	<b>295,019.1</b>	<b>295,019.1</b>
<b>Dezvoltarea agriculturii</b>		<b>51</b>		<b>187,631.9</b>	<b>244,564.9</b>	<b>282,275.0</b>	<b>261,496.7</b>	<b>350,455.8</b>	<b>292,455.8</b>	<b>292,455.8</b>
<i>Dezvoltarea durabilă a sectoarelor fitotehnie și horticultură</i>			5102			200.0	200.0	200.0	200.0	200.0
<i>Creșterea și sănătatea animalelor</i>			5103	24,234.7	39,612.2	20,812.7	15,403.7	70,812.7	25,812.7	25,812.7
<i>Securitate alimentară</i>			5106	163,397.2	204,952.7	261,262.3	245,893.0	279,443.1	266,443.1	266,443.1
<b>Protecție socială</b>		<b>10</b>						2,563.3	2,563.3	2,563.3
<i>Protecția socială a unor categorii de cetățeni</i>			9019					2,563.3	2,563.3	2,563.3
<b>Agenția Națională Antidoping</b>	<b>0277</b>			<b>2,351.8</b>	<b>2,194.3</b>	<b>7,279.5</b>	<b>5,779.5</b>	<b>6,725.6</b>	<b>7,270.6</b>	<b>7,815.6</b>
<b>Tineret și sport</b>		<b>86</b>		<b>2,351.8</b>	<b>2,194.3</b>	<b>7,279.5</b>	<b>5,779.5</b>	<b>6,725.6</b>	<b>7,270.6</b>	<b>7,815.6</b>
<i>Politici și management în domeniul tineretului și sportului</i>			8601	2,351.8	2,194.3	7,279.5	5,779.5	6,725.6	7,270.6	7,815.6
<b>Centrul Serviciului Civil</b>	<b>0279</b>			<b>1,664.0</b>	<b>1,860.4</b>	<b>2,022.7</b>	<b>2,044.7</b>	<b>2,022.7</b>	<b>2,022.7</b>	<b>2,022.7</b>
<b>Apărarea Națională</b>		<b>31</b>		<b>1,664.0</b>	<b>1,860.4</b>	<b>2,022.7</b>	<b>2,044.7</b>	<b>2,022.7</b>	<b>2,022.7</b>	<b>2,022.7</b>
<i>Serviciul civil de alternativă</i>			3105	1,664.0	1,860.4	2,022.7	2,044.7	2,022.7	2,022.7	2,022.7
<b>Consiliul Superior al Magistraturii</b>	<b>0301</b>			<b>442,212.7</b>	<b>505,643.7</b>	<b>553,417.6</b>	<b>602,741.1</b>	<b>660,621.3</b>	<b>658,427.7</b>	<b>658,417.8</b>

Denumirea	Cod			2021 executat	2022 executat	2023 aprobat	2023 aprobat (modificat)	2024 proiect	2025 estimat	2026 estimat
	Autoritatea publică	Program	Subprogram							
1	2	3	4	5	6	7	8	9	10	11
<b>Justiția</b>		<b>40</b>		<b>442,212.7</b>	<b>505,643.7</b>	<b>553,417.6</b>	<b>602,741.1</b>	<b>660,621.3</b>	<b>658,427.7</b>	<b>658,417.8</b>
<i>Organizare a sistemului judecătoresc</i>			4002	13,635.1	15,059.9	19,386.0	22,653.9	25,255.9	25,255.9	25,255.9
<i>Înfăptuirea justiției</i>			4018	428,577.6	490,583.8	534,031.6	580,087.2	635,365.4	633,171.8	633,161.9
<b>Consiliul Superior al Procurorilor</b>	<b>0302</b>			<b>11,295.0</b>	<b>15,178.7</b>	<b>16,119.0</b>	<b>16,913.7</b>	<b>25,347.1</b>	<b>25,347.1</b>	<b>25,347.1</b>
<b>Justiția</b>		<b>40</b>		<b>11,295.0</b>	<b>15,178.7</b>	<b>16,119.0</b>	<b>16,913.7</b>	<b>25,347.1</b>	<b>25,347.1</b>	<b>25,347.1</b>
<i>Organizarea activității sistemului Procuraturii</i>			4019	11,295.0	15,178.7	16,119.0	16,913.7	25,347.1	25,347.1	25,347.1
<b>Procuratura Generală</b>	<b>0303</b>			<b>361,136.9</b>	<b>359,881.7</b>	<b>407,428.5</b>	<b>418,366.6</b>	<b>425,065.0</b>	<b>425,065.0</b>	<b>425,065.0</b>
<b>Justiția</b>		<b>40</b>		<b>361,136.9</b>	<b>359,881.7</b>	<b>407,428.5</b>	<b>418,366.6</b>	<b>425,065.0</b>	<b>425,065.0</b>	<b>425,065.0</b>
<i>Implementare a politicii penale a statului</i>			4006	361,136.9	359,881.7	407,428.5	418,366.6	425,065.0	425,065.0	425,065.0
<b>Oficiul Avocatului Poporului</b>	<b>0401</b>			<b>11,335.2</b>	<b>15,002.2</b>	<b>22,528.5</b>	<b>24,802.1</b>	<b>24,458.4</b>	<b>22,566.7</b>	<b>25,566.7</b>
<b>Constituționalitatea</b>		<b>04</b>		<b>11,335.2</b>	<b>15,002.2</b>	<b>22,528.5</b>	<b>24,802.1</b>	<b>24,458.4</b>	<b>22,566.7</b>	<b>25,566.7</b>
<i>Respectarea drepturilor și libertăților omului</i>			0402	11,335.2	15,002.2	22,528.5	24,802.1	24,458.4	22,566.7	25,566.7
<b>Comisia Electorală Centrală</b>	<b>0402</b>			<b>60,004.2</b>	<b>63,348.9</b>	<b>280,518.3</b>	<b>268,571.9</b>	<b>363,916.1</b>	<b>239,779.7</b>	<b>107,027.7</b>
<b>Sistemul electoral</b>		<b>22</b>		<b>60,004.2</b>	<b>63,348.9</b>	<b>280,518.3</b>	<b>268,571.9</b>	<b>363,916.1</b>	<b>239,779.7</b>	<b>107,027.7</b>
<i>Sistemul electoral</i>			2202	60,004.2	63,348.9	280,518.3	268,571.9	363,916.1	239,779.7	107,027.7
<b>Centrul Național pentru Protecția Datelor cu Caracter Personal</b>	<b>0403</b>			<b>8,412.9</b>	<b>9,137.6</b>	<b>11,137.6</b>	<b>11,137.6</b>	<b>11,137.6</b>	<b>11,137.6</b>	<b>11,137.6</b>
<b>Edificarea societății informaționale</b>		<b>15</b>		<b>8,412.9</b>	<b>9,137.6</b>	<b>11,137.6</b>	<b>11,137.6</b>	<b>11,137.6</b>	<b>11,137.6</b>	<b>11,137.6</b>
<i>Protecția datelor personale</i>			1503	8,412.9	9,137.6	11,137.6	11,137.6	11,137.6	11,137.6	11,137.6
<b>Consiliul Audiovizualului</b>	<b>0404</b>			<b>8,763.6</b>	<b>9,776.5</b>	<b>16,937.9</b>	<b>15,480.3</b>	<b>17,104.2</b>	<b>17,104.2</b>	<b>17,104.2</b>
<b>Cultura, cultele și odihna</b>		<b>85</b>		<b>8,763.6</b>	<b>9,776.5</b>	<b>16,937.9</b>	<b>15,480.3</b>	<b>17,104.2</b>	<b>17,104.2</b>	<b>17,104.2</b>
<i>Asigurarea controlului asupra instituțiilor în domeniul audiovizualului</i>			8509	8,763.6	9,776.5	16,937.9	15,480.3	17,104.2	17,104.2	17,104.2
<b>Consiliul Concurenței</b>	<b>0405</b>			<b>24,321.8</b>	<b>22,699.5</b>	<b>39,696.7</b>	<b>40,656.3</b>	<b>30,784.3</b>	<b>30,331.5</b>	<b>30,331.5</b>
<b>Servicii generale economice și comerciale</b>		<b>50</b>		<b>24,321.8</b>	<b>22,699.5</b>	<b>39,696.7</b>	<b>40,656.3</b>	<b>30,784.3</b>	<b>30,331.5</b>	<b>30,331.5</b>
<i>Protecția concurenței</i>			5005	24,321.8	22,699.5	39,696.7	40,656.3	30,784.3	30,331.5	30,331.5
<b>Serviciul de Informații și Securitate</b>	<b>0406</b>			<b>369,012.8</b>	<b>375,826.0</b>	<b>422,457.7</b>	<b>423,472.2</b>	<b>426,418.1</b>	<b>429,418.1</b>	<b>433,418.1</b>
<b>Securitatea națională</b>		<b>36</b>		<b>359,538.0</b>	<b>365,450.8</b>	<b>411,084.7</b>	<b>412,099.2</b>	<b>415,045.1</b>	<b>418,045.1</b>	<b>422,045.1</b>
<i>Politici și management în domeniul securității naționale</i>			3601	309,564.7	318,095.9	352,594.2	353,608.7	357,487.8	356,222.7	358,399.9
<i>Asigurarea securității de stat</i>			3602	49,973.3	47,354.9	58,490.5	58,490.5	57,557.3	61,822.4	63,645.2
<b>Servicii în domeniul economiei</b>		<b>65</b>		<b>9,474.8</b>	<b>10,295.2</b>	<b>11,373.0</b>	<b>11,373.0</b>	<b>11,373.0</b>	<b>11,373.0</b>	<b>11,373.0</b>

Denumirea	Cod			2021 executat	2022 executat	2023 aprobat	2023 aprobat (modificat)	2024 proiect	2025 estimat	2026 estimat
	Autoritatea publică	Program	Subprogram							
1	2	3	4	5	6	7	8	9	10	11
<i>Sistemul de curierat</i>			6502	9,474.8	10,295.2	11,373.0	11,373.0	11,373.0	11,373.0	11,373.0
<b>Protecție socială</b>		<b>10</b>			80.0					
<i>Protecție socială a unor categorii de cetățeni</i>			9019		80.0					
<b>Autoritatea Națională de Integritate</b>	<b>0407</b>			<b>15,460.5</b>	<b>18,324.9</b>	<b>22,209.5</b>	<b>21,309.5</b>	<b>23,709.5</b>	<b>23,709.5</b>	<b>22,209.5</b>
<b>Conflictele de interes</b>		<b>07</b>		<b>15,460.5</b>	<b>18,324.9</b>	<b>22,209.5</b>	<b>21,309.5</b>	<b>23,709.5</b>	<b>23,709.5</b>	<b>22,209.5</b>
<i>Controlul averii, intereselor personale, regimului juridic al conflictelor de interes, incompatibilităților și</i>			0702	15,460.5	18,324.9	22,209.5	21,309.5	23,709.5	23,709.5	22,209.5
<b>Serviciul de Protecție și Pază de Stat</b>	<b>0408</b>			<b>154,679.2</b>	<b>174,212.3</b>	<b>199,907.7</b>	<b>203,259.6</b>	<b>205,756.4</b>	<b>207,213.2</b>	<b>209,213.2</b>
<b>Afaceri interne</b>		<b>35</b>		<b>586.3</b>	<b>1,955.0</b>	<b>856.0</b>	<b>1,609.7</b>	<b>813.2</b>		
<i>Cercetări științifice aplicate în domeniul afacerilor interne</i>			3507	586.3	1,955.0	856.0	1,609.7	813.2		
<b>Securitatea națională</b>		<b>36</b>		<b>154,092.9</b>	<b>172,257.3</b>	<b>199,051.7</b>	<b>201,649.9</b>	<b>204,943.2</b>	<b>207,213.2</b>	<b>209,213.2</b>
<i>Asigurarea securității de stat</i>			3602	154,092.9	172,257.3	199,051.7	201,649.9	204,943.2	207,213.2	209,213.2
<b>Consiliul pentru prevenirea și eliminarea discriminării și asigurării egalității</b>	<b>0409</b>			<b>4,586.4</b>	<b>4,948.9</b>	<b>6,336.4</b>	<b>6,356.4</b>	<b>6,676.4</b>	<b>6,526.4</b>	<b>6,526.4</b>
<b>Constituționalitatea</b>		<b>04</b>		<b>4,586.4</b>	<b>4,948.9</b>	<b>6,336.4</b>	<b>6,356.4</b>	<b>6,676.4</b>	<b>6,526.4</b>	<b>6,526.4</b>
<i>Protecția împotriva discriminării</i>			0403	4,586.4	4,948.9	6,336.4	6,356.4	6,676.4	6,526.4	6,526.4
<b>Agenția Națională pentru Soluționarea Contestațiilor</b>	<b>0410</b>			<b>6,386.0</b>	<b>6,304.2</b>	<b>9,059.9</b>	<b>9,412.4</b>	<b>9,059.9</b>	<b>9,059.9</b>	<b>9,059.9</b>
<b>Managementul finanțelor publice</b>		<b>05</b>		<b>6,386.0</b>	<b>6,304.2</b>	<b>9,059.9</b>	<b>9,412.4</b>	<b>9,059.9</b>	<b>9,059.9</b>	<b>9,059.9</b>
<i>Administrarea achizițiilor publice</i>			0508	6,386.0	6,304.2	9,059.9	9,412.4	9,059.9	9,059.9	9,059.9
<b>Serviciul Prevenirea și Combaterea Spalării Banilor</b>	<b>0411</b>			<b>13,085.8</b>	<b>12,607.9</b>	<b>17,907.0</b>	<b>18,788.3</b>	<b>19,669.6</b>	<b>19,669.6</b>	<b>19,669.6</b>
<i>Prevenirea și combaterea corupției, spalării banilor și finanțării terorizmului</i>		<b>48</b>		<b>13,085.8</b>	<b>12,607.9</b>	<b>17,907.0</b>	<b>18,788.3</b>	<b>19,669.6</b>	<b>19,669.6</b>	<b>19,669.6</b>
<i>Prevenirea și combaterea spalării banilor și finanțării terorizmului</i>			4803	13,085.8	12,607.9	17,907.0	18,788.3	19,669.6	19,669.6	19,669.6
<b>Centrul Național Anticorupție</b>	<b>0412</b>			<b>132,523.3</b>	<b>137,330.0</b>	<b>140,861.8</b>	<b>175,045.8</b>	<b>155,421.8</b>	<b>155,421.8</b>	<b>155,421.8</b>
<b>Prevenirea și combaterea corupției, spălării banilor și finanțării terorismului</b>		<b>48</b>		<b>132,523.3</b>	<b>137,330.0</b>	<b>140,861.8</b>	<b>175,045.8</b>	<b>155,421.8</b>	<b>155,421.8</b>	<b>155,421.8</b>
<i>Prevenire, cercetare și combaterea contravențiilor corupționale</i>			4802	132,523.3	137,330.0	140,861.8	175,045.8	155,421.8	155,421.8	155,421.8
<b>Centrul pentru Comunicare Strategică și Combatere a Dezinformării</b>	<b>0413</b>							20,000.0	20,000.0	20,000.0
<i>Servicii de stat cu destinație generală</i>		<b>08</b>						20,000.0	20,000.0	20,000.0

Denumirea	Cod			2021 executat	2022 executat	2023 aprobat	2023 aprobat (modificat)	2024 proiect	2025 estimat	2026 estimat
	Autoritatea publică	Program	Subprogram							
1	2	3	4	5	6	7	8	9	10	11
<i>Prevenirea și combaterea dezinformării</i>			0809					20,000.0	20,000.0	20,000.0
<b>Academia de Științe a Moldovei</b>	<b>0501</b>			<b>17,125.5</b>	<b>23,384.7</b>	<b>26,283.6</b>	<b>31,957.3</b>	<b>33,109.2</b>	<b>29,712.2</b>	<b>29,712.2</b>
<b>Managementul științei și inovării</b>		<b>19</b>		<b>17,125.5</b>	<b>23,352.7</b>	<b>26,283.6</b>	<b>31,957.3</b>	<b>33,109.2</b>	<b>29,712.2</b>	<b>29,712.2</b>
<i>Politici și management în domeniul cercetărilor științifice</i>			1901	7,192.8	9,657.6	11,829.2	11,882.9	14,403.5	11,006.5	11,006.5
dintre care transferuri acordate între instituțiile din cadrul bugetului de stat					98.9					
<i>Servicii de suport pentru sfera științei și inovării</i>			1907	9,932.7	13,695.1	14,454.4	20,074.4	18,705.7	18,705.7	18,705.7
<b>Protecție socială</b>		<b>10</b>			32.0					
<i>Protecție socială a unor categorii de cetățeni</i>			9019		32.0					
<b>Institutul Național al Justiției</b>	<b>0502</b>			<b>18,135.8</b>	<b>18,958.7</b>	<b>23,623.1</b>	<b>23,965.4</b>	<b>24,263.6</b>	<b>24,263.6</b>	<b>24,263.6</b>
<b>Justiția</b>		<b>40</b>		<b>18,135.8</b>	<b>18,958.7</b>	<b>23,623.1</b>	<b>23,965.4</b>	<b>24,263.6</b>	<b>24,263.6</b>	<b>24,263.6</b>
<i>Instruire inițială și continuă în domeniul justiției</i>			4012	18,135.8	18,958.7	23,623.1	23,965.4	24,263.6	24,263.6	24,263.6
<b>Instituția Publică Națională a Audiovizualului Compania "Teleradio-Moldova"</b>	<b>0503</b>			<b>132,321.0</b>	<b>137,349.2</b>	<b>144,354.0</b>	<b>148,889.6</b>	<b>185,783.6</b>	<b>185,783.6</b>	<b>185,783.6</b>
<b>Cultura, cultele și odihna</b>		<b>85</b>		<b>132,321.0</b>	<b>137,349.2</b>	<b>144,354.0</b>	<b>148,889.6</b>	<b>185,783.6</b>	<b>185,783.6</b>	<b>185,783.6</b>
<i>Susținerea televiziunii și radiodifuziunii publice</i>			8505	132,321.0	137,349.2	144,354.0	148,889.6	185,783.6	185,783.6	185,783.6
<b>Fondul de investiții sociale</b>	<b>0504</b>			<b>62,914.8</b>						
<b>Învățământ</b>		<b>88</b>		<b>62,914.8</b>						
<i>Educație timpurie</i>			8802	24,628.0						
<i>Învățământ gimnazial</i>			8804	13.2						
<i>Învățământ liceal</i>			8806	38,273.6						
<b>Fondul de Dezvoltare Durabilă Moldova</b>	<b>0505</b>			<b>25,771.9</b>	<b>26,261.1</b>	<b>14,025.5</b>	<b>7,602.2</b>			
<b>Dezvoltarea agriculturii</b>		<b>51</b>		<b>25,771.9</b>	<b>26,261.1</b>	<b>14,025.5</b>	<b>7,602.2</b>			
<i>Sisteme de irigare și desecare</i>			5108	25,771.9	26,261.1	14,025.5	7,602.2			
<b>Acțiuni generale</b>	<b>0799</b>			<b>33,124,664.1</b>	<b>40,125,711.7</b>	<b>49,736,634.7</b>	<b>50,208,062.3</b>	<b>50,861,007.7</b>	<b>53,176,213.1</b>	<b>55,740,564.2</b>
<b>Managementul finanțelor publice</b>		<b>05</b>		<b>31,660.9</b>	<b>39,606.1</b>	<b>44,698.2</b>	<b>64,775.9</b>	<b>51,643.9</b>	<b>47,238.1</b>	<b>47,238.1</b>
<i>Politici și management în domeniul bugetar-fiscal</i>			0501	31,660.9	39,606.1	44,698.2	64,775.9	51,643.9	47,238.1	47,238.1
<b>Afacerile externe și cooperarea externă</b>		<b>06</b>		<b>57,505.6</b>	<b>54,075.6</b>	<b>66,547.5</b>	<b>50,547.5</b>	<b>56,500.0</b>	<b>57,600.0</b>	<b>58,460.0</b>
<i>Cooperare externă</i>			0604	57,505.6	54,075.6	66,547.5	50,547.5	56,500.0	57,600.0	58,460.0
<b>Domonii generale de stat</b>		<b>08</b>		<b>473,691.1</b>	<b>134,435.7</b>	<b>1,847,913.2</b>	<b>1,595,913.2</b>	<b>2,115,913.2</b>	<b>3,034,503.7</b>	<b>4,264,340.6</b>
<i>Gestionarea fondurilor de rezervă și de intervenție</i>			0802	343,118.3	84,840.1	1,040,000.0	1,140,000.0	400,000.0	600,000.0	600,000.0



Denumirea	Cod			2021 executat	2022 executat	2023 aprobat	2023 aprobat (modificat)	2024 proiect	2025 estimat	2026 estimat
	Autoritatea publică	Program	Subprogram							
1	2	3	4	5	6	7	8	9	10	11
Reintegrarea țării			0803	12,461.9	15,536.5	15,000.0	15,000.0	15,000.0	15,000.0	15,000.0
Ațiuni cu caracter general			0808	118,110.9	34,059.1	792,913.2	440,913.2	1,700,913.2	2,419,503.7	3,649,340.6
<b>Transferuri între administrația publică de diferite nivele</b>		<b>11</b>		<b>2,679,999.7</b>	<b>2,197,915.5</b>	<b>2,941,499.7</b>	<b>2,952,335.2</b>	<b>2,539,699.9</b>	<b>2,664,034.8</b>	<b>2,911,389.3</b>
Raporturi interbugetare pentru nivelarea posibilităților financiare			1101	2,038,327.1	1,972,055.6	2,940,869.7	2,951,705.2	2,539,069.9	2,663,404.8	2,910,759.3
Raporturi interbugetare cu destinație specială			1102	400,652.1	630.0	630.0	630.0	630.0	630.0	630.0
Raporturi interbugetare de compensare			1103	241,020.5	225,229.9					
<b>Datoria de stat și a autorităților publice locale</b>		<b>17</b>		<b>1,897,257.0</b>	<b>2,645,390.0</b>	<b>5,328,007.8</b>	<b>5,406,428.5</b>	<b>5,127,635.3</b>	<b>4,824,567.6</b>	<b>5,076,153.7</b>
Datoria de stat internă			1701	1,519,298.1	2,084,800.2	4,401,044.0	3,871,044.0	2,796,837.0	2,432,284.0	2,484,843.6
Datoria de stat externă			1702	377,958.9	560,589.8	926,963.8	1,535,384.5	2,330,798.3	2,392,283.6	2,591,310.1
<b>Servicii generale economice și comerciale</b>		<b>50</b>		<b>4,141.4</b>	<b>10,995.5</b>	<b>15,000.0</b>	<b>23,000.0</b>	<b>20,000.0</b>	<b>20,000.0</b>	<b>20,000.0</b>
Servicii generale în domeniul forței de muncă			5003	4,141.4	10,995.5	15,000.0	23,000.0	20,000.0	20,000.0	20,000.0
<b>Dezvoltarea transporturilor</b>		<b>64</b>		<b>944,915.9</b>	<b>1,379,465.8</b>	<b>750,693.0</b>	<b>750,693.0</b>	<b>849,604.8</b>	<b>937,692.1</b>	<b>1,032,875.2</b>
Dezvoltarea drumurilor			6402	944,915.9	1,379,465.8	750,693.0	750,693.0	849,604.8	937,692.1	1,032,875.2
<b>Sănătatea publică și serviciile medicale</b>		<b>80</b>		<b>5,835,039.6</b>	<b>6,095,217.9</b>	<b>6,847,595.7</b>	<b>6,847,595.7</b>	<b>6,999,402.4</b>	<b>7,648,712.7</b>	<b>8,031,139.8</b>
Programe naționale și speciale în domeniul ocrotirii sănătății			8018	140,924.3	150,648.1	150,648.1	150,648.1	150,648.1	159,536.3	167,513.1
Dezvoltarea și modernizarea instituțiilor în domeniul ocrotirii sănătății			8019		23,287.9					
Asigurarea obligatorie de asistența medicală din partea statului			8020	5,694,115.3	5,921,281.9	6,696,947.6	6,696,947.6	6,848,754.3	7,489,176.4	7,863,626.7
<b>Tineret și sport</b>		<b>86</b>		<b>237,454.4</b>	<b>296,616.5</b>	<b>349,087.9</b>	<b>381,586.8</b>	<b>362,677.9</b>	<b>362,677.9</b>	<b>362,677.9</b>
Tineret			8603	820.0	934.5	1,500.0		1,500.0	1,500.0	1,500.0
Asigurarea de către stat a școlilor sportive la nivel local			8604	236,634.4	295,682.0	347,587.9	381,586.8	361,177.9	361,177.9	361,177.9
<b>Învățământ</b>		<b>88</b>		<b>9,884,735.5</b>	<b>11,882,169.3</b>	<b>13,741,294.3</b>	<b>14,487,049.9</b>	<b>13,871,388.1</b>	<b>13,871,388.1</b>	<b>13,871,388.1</b>
Învățământ liceal			8806	27,189.0						
Asigurarea de către stat a învățământului la nivel local			8817	9,857,546.5	11,882,169.3	13,741,294.3	14,487,049.9	13,871,388.1	13,871,388.1	13,871,388.1
<b>Protecția socială</b>		<b>90</b>		<b>11,078,263.0</b>	<b>15,389,823.6</b>	<b>17,804,297.4</b>	<b>17,648,136.6</b>	<b>18,866,542.2</b>	<b>19,707,798.1</b>	<b>20,064,901.5</b>
Protecție în domeniul asigurării cu locuințe			9009	32,563.3	117,539.6	160,587.0	210,587.0	160,000.0	160,000.0	160,000.0
Susținerea suplimentară a unor categorii de populație			9011	1,121,339.7	1,186,871.7	152,964.5	152,964.5	150,162.0	156,539.9	162,917.7
Compensarea pierderilor pentru depunerile bănești ale cetățenilor în Banca de Economii			9014	67,639.7	61,514.2	20,000.0	20,000.0	15,000.0	10,000.0	5,000.0
Protecția socială a persoanelor în situații de risc			9015	6,762,215.3	9,173,028.7	10,850,477.9	10,948,435.7	11,676,175.0	12,506,887.2	13,013,851.4

Denumirea	Cod			2021 executat	2022 executat	2023 aprobat	2023 aprobat (modificat)	2024 proiect	2025 estimat	2026 estimat
	Autoritatea publică	Program	Subprogram							
1	2	3	4	5	6	7	8	9	10	11
<i>Susținerea sistemului public de asigurări sociale</i>			9016	2,840,042.9	4,434,126.7	6,166,426.9	5,691,226.9	6,578,860.8	6,587,841.7	6,436,412.6
<i>Protecția socială a unor categorii de cetățeni</i>			9019	2,691.4	1,038.5	4,950.0	4,950.0	4,950.0	4,950.0	4,950.0
<i>Compensarea diferenței de tarife la energia electrică și gazele naturale pentru populația din unele localități din raioanele Dubăsari și Căușeni și din satul Varnița din</i>			9030	25,940.7	92,465.7	123,029.4	161,636.7	163,223.8	163,223.8	163,223.8
<i>Asistența socială de către stat a unor categorii de cetățeni la nivel local</i>			9032	225,830.0	321,578.6	325,861.7	458,335.8	118,170.6	118,355.5	118,546.0
<i>Protecție socială în contextul pandemiei Covid-19</i>			9033		1,659.9					

**Informație privind efectivul de personal pe autorități bugetare pe anii 2023-2024**

unități

Nr. d/o	Denumire	Cod	2023		Proiect 2024	Devieri (+;-) 2024/2023
			Aprobat (modificat)	Executat la 31.10.23		
1	2	3	4		5	6
	<b>TOTAL</b>		<b>56,181.3</b>	<b>46,825.4</b>	<b>46,933.4</b>	<b>-9,247.9</b>
1	SECRETARIATUL PARLAMENTULUI	0101	456.0	413.0	413.0	-43.0
2	APARATUL PREȘEDINTELUI REPUBLICII MOLDOVA	0102	151.0	94.0	94.0	-57.0
3	CURTEA CONSTITUȚIONALĂ	0103	61.0	56.0	56.0	-5.0
4	CURTEA DE CONTURI	0104	160.0	137.0	137.0	-23.0
5	CANCELARIA DE STAT	0201	1,014.0	881.8	903.8	-110.2
6	MINISTERUL FINANTELOR	0203	4,056.0	3,394.5	3,394.5	-661.5
7	MINISTERUL JUSTIȚIEI	0204	3,616.0	3,152.5	3,179.5	-436.5
8	MINISTERUL AFACERILOR INTERNE	0205	18,183.0	15,694.3	15,699.3	-2,483.7
9	MINISTERUL AFACERILOR EXTERNE ȘI INTEGRĂRII EUROPENE	0206	416.0	351.0	351.0	-65.0
10	MINISTERUL APĂRĂRII	0207	5,509.0	3,604.8	3,604.8	-1,904.2
11	MINISTERUL ECONOMIEI	0222	137.0	122.0	122.0	-15.0
12	MINISTERUL INFRASTRUCTURII ȘI DEZVOLTĂRII REGIONALE	0223	546.0	353.0	353.0	-193.0
13	MINISTERUL AGRICULTURII ȘI INDUSTRIEI ALIMENTARE	0224	1,961.5	1,642.0	1,642.0	-319.5
14	MINISTERUL MEDIULUI	0225	843.0	660.0	660.0	-183.0
15	MINISTERUL EDUCAȚIEI ȘI CERCETĂRII	0226	2,348.5	2,161.0	2,161.0	-187.5
16	MINISTERUL CULTURII	0227	1,016.0	978.5	978.5	-37.5
17	MINISTERUL MUNCII ȘI PROTECȚIEI SOCIALE	0228	2,570.0	2,355.8	2,355.8	-214.2
18	MINISTERUL SĂNĂTĂȚII	0229	3,589.8	3,181.8	3,181.8	-408.0
	MINISTERUL ENERGIEI	0230		47.0	47.0	47.0
19	BIROUL NAȚIONAL DE STATISTICĂ	0241	705.0	634.0	634.0	-71.0
20	AGENȚIA RELAȚII FUNCiare ȘI CADASTRU	0242	42.0	31.0	31.0	-11.0
21	AGENȚIA RELAȚII INTERETNICE	0243	20.0	15.0	15.0	-5.0
22	AGENȚIA MEDICAMENTULUI ȘI DISPOZITIVELOR MEDICALE	0248	110.0	92.5	92.5	-17.5
23	AGENȚIA PROPRIETĂȚII PUBLICE	0249	99.0	74.0	74.0	-25.0
24	AGENȚIA NAȚIONALĂ PENTRU CERCETARE ȘI DEZVOLTARE	0250	34.0	23.0	23.0	-11.0
25	AGENȚIA DE INVEȘIȚII	0251	26.0			-26.0
26	AGENȚIA DE STAT PENTRU PROPRIETATE INTELCTUALĂ	0252	131.0	101.8	101.8	-29.2
27	AGENȚIA NAȚIONALĂ PENTRU SIGURANȚA ALIMENTELOR	0275	1,510.0	961.5	961.5	-548.5
28	AGENȚIA NAȚIONALĂ ANTIDOPING	0277	6.0	5.0	5.0	-1.0
29	CENTRUL SERVICIULUI CIVIL	0279	9.0	9.0	9.0	
30	CONSILIUL SUPERIOR AL MAGISTRATURII	0301	2,720.5	2,195.8	2,195.8	-524.7
31	CONSILIUL SUPERIOR AL PROCURORILOR	0302	43.0	31.0	50.0	7.0
32	PROCURATURA GENERALĂ	0303	1,420.0	1,119.0	1,119.0	-301.0
33	OFICIUL AVOCATULUI POPORULUI	0401	65.0	58.0	58.0	-7.0
34	COMISIA ELECTORALĂ CENTRALĂ	0402	65.0	102.8	102.8	37.8
35	CENTRUL NAȚIONAL PENTRU PROTECȚIA DATELOR CU CARACTER PERSONAL	0403	45.0	31.0	31.0	-14.0
36	CONSILIUL AUDIOVIZUALULUI	0404	58.0	41.0	41.0	-17.0
37	CONSILIUL CONCURENȚEI	0405	130.0	89.0	89.0	-41.0
38	AUTORITATEA NAȚIONALĂ DE INTEGRITATE	0407	76.0	46.0	46.0	-30.0
39	CONSILIUL PENTRU EGALITATE	0409	21.0	18.0	18.0	-3.0
40	AGENCIA NATIONALA PENTRU SOLUTIONAREA CONTESTATIILOR	0410	30.0	19.0	19.0	-11.0
41	SERVICIUL PREVENIREA ȘI COMBATAREA SPĂLĂRII BANILOR	0411	30.0	28.0	28.0	-2.0
42	CENTRUL NAȚIONAL ANTICORUPȚIE	0412	359.0	295.0	295.0	-64.0
	CENTRUL PENTRU COMUNICARE STRATEGICĂ ȘI COMBATERE A DEZINFORMĂRII	0413			35.0	35.0
43	ACADEMIA DE ȘTIINȚE A MOLDOVEI	0501	98.0	78.7	78.7	-19.3
44	INSTITUTUL NAȚIONAL AL JUSTIȚIEI	0502	73.0	68.0	68.0	-5.0
45	ALTE AUTORITĂȚI	xxx	1,622.0	1,378.3	1,378.3	-243.7

Sinteza proiectelor finanțate din surse externe, incluse în bugetul de stat pe anii 2021-2026

mii lei

Nr. de proiecte/ valuta	Denumirea	Cod					executat 2021	executat 2022	Aprobat/modificat 2023	Proiect 2024	Proiect 2025	Proiect 2026
		autoritate	sector	funcția	activitate	donator						
1	2	3	4	5	6	7	8	9	10	11	12	13
	<b>Cheltuieli, total, din care</b>						<b>2,655,955.3</b>	<b>3,074,894.5</b>	<b>3,824,817.1</b>	<b>3,610,977.2</b>	<b>5,790,087.8</b>	<b>6,505,915.1</b>
	<i>cheltuieli recurente</i>											
	<i>cheltuieli capitale, inclusiv</i>						<i>0.0</i>		<i>2,668,680.8</i>	<i>2,424,196.8</i>	<i>4,248,349.4</i>	<i>5,266,382.7</i>
	<i>dintre care investiții capitale:</i>						<i>1,516,011.7</i>	<i>2,533,132.0</i>	<i>1,640,283.8</i>	<i>1,670,499.6</i>	<i>3,588,783.3</i>	<i>4,958,745.6</i>
	<b>Mijloace, total</b>						<b>2,655,955.3</b>	<b>3,074,894.5</b>	<b>3,824,817.1</b>	<b>3,610,977.2</b>	<b>5,790,087.8</b>	<b>6,505,915.1</b>
	Intrări externe						3,604,683.0	6,702,357.4	7,389,707.8	6,260,679.5	7,281,222.1	6,968,498.5
	Granturi						277,175.1	521,378.3	809,473.1	488,151.3	1,022,740.3	901,752.1
	Împrumuturi						3,323,650.8	6,092,005.1	6,511,766.0	5,637,927.2	6,130,399.0	5,951,438.9
	Alte venituri						3,857.1	88,751.2	68,468.7	134,601.0	128,082.8	115,307.5
	Diferența de curs						-80,906.6					
	Recreditare						-1,137,952.8	-3,976,838.6	-3,836,859.5	-2,670,405.5	-1,598,778.8	-541,840.6
	inclusiv SOE						-100,183.3	-3,599,871.3	-3,344,199.5	-2,224,746.2	-1,151,609.2	-410,860.6
	inclusiv APL									0.0	-65,520.0	-88,800.0
	Dobânzi încasate la soldurile bănești						22.6	222.8	194.7			
	Transferuri (între APC)						4,139.0	4,137.8	207,583.7	1,267.0	0.0	0.0
	Transferuri de la APL						10,412.2	6,414.2	17,994.2	17,641.0	10,655.7	7,437.5
	Transferuri către APL (UNICEF)							105,597.4	102,977.7			
	<b>Modificarea soldurilor (+,-)</b>						<b>259,696.9</b>	<b>337,014.0</b>	<b>253,779.9</b>	<b>3,062.2</b>	<b>96,988.8</b>	<b>71,819.7</b>
	Sold la începutul anului						1,375,541.1	1,312,295.4	966,254.4	657,475.3	654,413.1	557,424.3
	Corectarea soldului de mijloace bănești (92)						-3546.5	-9027.0	-62114.1			
	Sold la sfârșitul anului						1,312,297.7	966,254.4	650,360.4	654,413.1	557,424.3	485,604.6
	<b>Cancelaria de Stat</b>	<b>0201</b>										
<b>1</b>	<b>Proiectul "Modernizarea serviciilor guvernamentale"</b>		<b>01</b>	<b>0133</b>	<b>70119</b>	<b>054</b>						
<b>\$</b>	<b>Cheltuieli, total</b>						<b>31,098.6</b>	<b>36,880.1</b>	<b>60,000.0</b>	<b>128,430.4</b>	<b>14,068.2</b>	
	<i>cheltuieli recurente</i>							36,880.1	10,982.0	46,914.2	7,666.2	
	<i>cheltuieli capitale</i>								49,018.0	81,516.2	6,402.0	
	<b>Mijloace, total</b>						<b>31,098.6</b>	<b>36,880.1</b>	<b>60,000.0</b>	<b>128,430.4</b>	<b>14,068.2</b>	
	Intrări externe						35,938.8	28,103.7	60,000.0	128,430.4	14,068.2	
	Împrumuturi						35,938.8	28,103.7	60,000.0	128,430.4	14,068.2	
	Diferența de curs						-215.0	1,220.4				
	<b>Modificarea soldurilor (+,-)</b>						<b>-4,625.2</b>	<b>7,556.0</b>				
	Sold la începutul anului						7,859.6	12,484.8	4,928.8	4,928.8	4,928.8	4,928.8
	Sold la sfârșitul anului						12,484.8	4,928.8	4,928.8	4,928.8	4,928.8	4,928.8
<b>2</b>	<b>Proiectul "Suport pentru Secretariatul tehnic comun a Programului Operațional Comun România -Republica Moldova 2014-2020"</b>		<b>01</b>	<b>0111</b>	<b>70219</b>	<b>055</b>						
	<b>Cheltuieli, total</b>									<b>3,920.0</b>	<b>3,920.0</b>	<b>3,920.0</b>
	<i>cheltuieli recurente</i>									3,920.0	3,920.0	3,920.0
	<b>Mijloace, total</b>									<b>3,920.0</b>	<b>3,920.0</b>	<b>3,920.0</b>
	Intrări externe									3,920.0	3,920.0	3,920.0
	Granturi									3,920.0	3,920.0	3,920.0
	<b>Modificarea soldurilor (+,-)</b>											
	Sold la începutul anului									82.9	82.9	82.9
	Sold la sfârșitul anului									82.9	82.9	82.9
<b>3</b>	<b>Proiectul "Suport pentru Programul Transnațional Dunărea"</b>		<b>01</b>	<b>0111</b>	<b>70246</b>	<b>055</b>						
	<b>Cheltuieli, total</b>									<b>756.9</b>	<b>689.5</b>	<b>700.9</b>
	<i>cheltuieli recurente</i>									756.9	689.5	700.9
	<b>Mijloace, total</b>									<b>756.9</b>	<b>689.5</b>	<b>700.9</b>
	Intrări externe									756.9	689.5	700.9
	Granturi									756.9	689.5	700.9
	<b>Modificarea soldurilor (+,-)</b>											
	Sold la începutul anului											

Nr. de proiecte/valuta	Denumirea	Cod					executat 2021	executat 2022	Aprobat/modificat 2023	Proiect 2024	Proiect 2025	Proiect 2026
		autoritate	sector	funcția	activitate	donator						
1	2	3	4	5	6	7	8	9	10	11	12	13
	<i>Sold la sfârșitul anului</i>											
4	<b>Proiectul "Înregistrarea și evaluarea funciară"</b>		09	04	70237	054						
Euro	<b>Cheltuieli, total</b>						18,160.9	46,101.9	80,000.0	134,709.6		
	<i>cheltuieli recurente</i>							46,101.9	14,400.0	75,960.0		
	<i>cheltuieli capitale</i>								65,600.0	58,749.6		
	<b>Mijloace, total</b>						18,160.9	46,101.9	80,000.0	134,709.6		
	<i>Intrări externe</i>						17,913.0	45,890.8	80,000.0	134,709.6		
	<i>Imprumuturi</i>						17,913.0	45,890.8	80,000.0	134,709.6		
	<i>Diferența de curs</i>						-35.3	273.2				
	<b>Modificarea soldurilor (+,-)</b>						283.2	-62.1				
	<i>Sold la începutul anului</i>						618.5	335.3	397.4	397.4	397.4	397.4
	<i>Sold la sfârșitul anului</i>						335.3	397.4	397.4	397.4	397.4	397.4
5	<b>Proiectul "Consolidarea cadrului instituțional al Republicii Moldova în domeniul migrației și dezvoltării"</b>		01	0133	70205	098						
\$	<b>Cheltuieli, total</b>						1,195.4	1,272.5				
	<b>Mijloace, total</b>						1,195.4	1,272.5				
	<i>Intrări externe</i>						1,400.0	640.0				
	<i>Granturi</i>					098	1,400.0	640.0				
	<b>Modificarea soldurilor (+,-)</b>						-204.6	632.5				
	<i>Sold la începutul anului</i>						428.0	632.5				
	<i>Sold la sfârșitul anului</i>						632.6					
6	<b>Proiectul "Dezvoltarea capacităților antreprenoriale de dezvoltare a disporei"</b>		01	0133	70229	055						
	<b>Cheltuieli, total</b>								1,800.0	1,672.0	228.0	
	<b>Mijloace, total</b>								1,800.0	1,672.0	228.0	
	<i>Intrări externe</i>									1,672.0	228.0	
	<i>Granturi</i>								1,800.0	1,672.0	228.0	
	<b>Modificarea soldurilor (+,-)</b>											
	<i>Sold la începutul anului</i>											
	<i>Sold la sfârșitul anului</i>											
7	<b>Proiectul "Sprijin pentru guvernanta diasporei, migrației și dezvoltării prin îmbunătățirea cadrelor politice și instituționale"</b>		01	0133	70401	098						
	<b>Cheltuieli, total</b>								495.0	1,695.0	1,600.0	1,291.8
	<b>Mijloace, total</b>								495.0	1,695.0	1,600.0	1,291.8
	<i>Intrări externe</i>								495.0	1,695.0	1,600.0	1,291.8
	<i>Granturi</i>								495.0	1,695.0	1,600.0	1,291.8
	<b>Modificarea soldurilor (+,-)</b>											
	<i>Sold la începutul anului</i>											
	<i>Sold la sfârșitul anului</i>											
8	<b>Proiectul "WINET-Comerț și inovație în industria vinului"</b>		09	0411	70247	055						
euro	<b>Cheltuieli, total</b>											
	<i>cheltuieli recurente</i>											
	<b>Mijloace, total</b>											
	<i>Intrări externe</i>											
	<i>Granturi</i>											
	<i>Diferența de curs</i>											
	<b>Modificarea soldurilor (+,-)</b>											
	<i>Sold la începutul anului</i>									1,154.6	1,154.6	1,154.6
	<i>Sold la sfârșitul anului</i>									1,154.6	1,154.6	1,154.6
9	<b>Proiectul "Consolidarea Democrației în Republica Moldova prin Alegeri Inclusive și Transparente"</b>		01	0133	70203	069						
	<b>Cheltuieli, total</b>								781.2	135.0		
	<b>Mijloace, total</b>								781.2	135.0		
	<i>Intrări externe</i>								781.2	135.0		
	<i>Granturi</i>								781.2	135.0		
	<b>Modificarea soldurilor (+,-)</b>											
	<i>Sold la începutul anului</i>											

Nr. de proiecte/ valuta	Denumirea	Cod					executat 2021	executat 2022	Aprobat/modificat 2023	Proiect 2024	Proiect 2025	Proiect 2026
		autoritate	sector	funcția	activitate	donator						
1	2	3	4	5	6	7	8	9	10	11	12	13
	<i>Sold la sfârșitul anului</i>											
10	<b>Proiectul "Asistența tehnică și financiară acordată Republicii Moldova de către România"</b>				70400	085						
	<b>Cheltuieli, total</b>								188,132.8			
	Cheltuieli		21	09					70,684.1			
	Cheltuieli		17	06					117,448.7			
	<i>Transferuri ( între APC)</i>								182,048.0			
	<b>Mijloace, total</b>								188,132.8			
	Intrări externe								188,132.8			
	Granturi								188,132.8			
	<b>Modificarea soldurilor (+,-)</b>											
	<i>Sold la începutul anului</i>											
	<i>Sold la sfârșitul anului</i>											
	<b>Ministerul Finantelor</b>	0203										
11	<b>Proiectul "Suport pentru Secretariatul tehnic comun a Programului Operațional Comun România -Republica Moldova 2014-2020"</b>		01	0111	70219	055						
	<b>Cheltuieli, total</b>						1,974.8	2,179.5	4,882.7			
	<i>cheltuieli recurente</i>							2,179.5	4,882.7			
	<b>Mijloace, total</b>						1,974.8	2,179.5	4,882.7			
	Intrări externe						2,288.3	2,025.2	4,882.7			
	Granturi						2,288.3	2,025.2	4,882.7			
	<i>Diferența de curs</i>						-46.1	-30.2				
	<b>Modificarea soldurilor (+,-)</b>						-267.4	184.5				
	<i>Sold la începutul anului</i>							267.4	82.9			
	<i>Sold la sfârșitul anului</i>						267.4	82.9	82.9			
12	<b>Proiectul "Suport pentru Programul Transnațional Dunărea"</b>		01	0111	70246	055						
	<b>Cheltuieli, total</b>						687.8	1,215.9	1,544.6			
	<i>cheltuieli recurente</i>							1,215.9	1,544.6			
	<b>Mijloace, total</b>						687.8	1,215.9	1,544.6			
	Intrări externe						1,610.4	710.8	1,220.0			
	Granturi						1,610.4	710.8	1,220.0			
	<i>Diferența de curs</i>						-94.6	1.7				
	<b>Modificarea soldurilor (+,-)</b>						-828.0	503.4	324.6			
	<i>Sold la începutul anului</i>							828.0	324.6			
	<i>Sold la sfârșitul anului</i>						828.0	324.6				
13	<b>Programul "Modernizarea infrastructurii în cadrul Mecanismului pentru Interconectarea Europei" (CEF)</b>		01	0112	70407	055/054						
	<b>Cheltuieli, total</b>								8,084.0	55,636.6	85,602.2	
	<i>cheltuieli recurente</i>								6,084.0	636.6	602.2	
	<i>investiții capitale</i>								2,000.0	55,000.0	85,000.0	
	<b>Mijloace, total</b>								8,084.0	55,636.6	85,602.2	
	Intrări externe								8,084.0	55,636.6	85,602.2	
	Granturi					055			8,084.0	55,636.6	85,602.2	
	<b>Modificarea soldurilor (+,-)</b>											
	<i>Sold la începutul anului</i>											
	<i>Sold la sfârșitul anului</i>											
14	<b>Proiectul "IMPEFO-imbunatatirea cooperării transfrontaliere între RM și România privind produsele petroliere și alimentare (Laboratorul Vamal)"</b>		01	0112	70058	055						
	<b>Cheltuieli, total</b>											
	<b>Mijloace, total</b>											

Nr. de proiecte/ valuta	Denumirea	Cod					executat 2021	executat 2022	Aprobat/modificat 2023	Proiect 2024	Proiect 2025	Proiect 2026
		autoritate	sector	funcția	activitate	donator						
1	2	3	4	5	6	7	8	9	10	11	12	13
	<b>Modificarea soldurilor (+,-)</b>											
	<i>Sold la începutul anului</i>						5.2					
	<i>Modificarea soldurilor (+,-)</i>						-5.2					
	<i>Sold la sfârșitul anului</i>											
<b>15</b>	<b>Proiectul "Reforma administratiei fiscale"</b>		<b>01</b>	<b>112</b>	<b>70107</b>	<b>054</b>						
	<b>Mijloace, total</b>						<b>2,275.9</b>	<b>1,539.0</b>	<b>12,333.3</b>			
	<i>Cheltuieli recurente</i>							<i>1,539.0</i>	<i>12,333.3</i>			
	<b>Mijloace, total</b>						<b>2,275.9</b>	<b>1,539.0</b>	<b>12,333.3</b>			
	<i>Intrări externe</i>						<i>2,236.2</i>	<i>1,766.3</i>	<i>12,121.3</i>			
	<i>Imprumuturi</i>						<i>2,236.2</i>	<i>1,766.3</i>	<i>12,121.3</i>			
	<i>Diferența de curs</i>						<i>-6.8</i>	<i>-16.4</i>				
	<b>Modificarea soldurilor (+,-)</b>						<b>46.5</b>	<b>-210.9</b>	<b>212.0</b>			
	<i>Sold la începutul anului</i>						<i>47.6</i>	<i>1.1</i>	<i>212.0</i>			
	<i>Sold la sfârșitul anului</i>						<i>1.1</i>	<i>212.0</i>				
<b>16</b>	<b>Proiectul "Suport de urgență pentru diminuarea consecințelor pandemiei de "Corona-virus" ( Acordarea creditelor prin bănci comerciale la condiții preferențiale)</b>		<b>09</b>	<b>0474</b>	<b>70304</b>	<b>050</b>						
	<b>Mijloace, total</b>											
	<i>Intrări externe</i>						<i>426,534.0</i>					
	<i>Imprumuturi</i>						<i>426,534.0</i>					
	<i>Recreditare</i>						<i>-624,995.4</i>					
	<i>Diferența de curs</i>						<i>-8,544.0</i>					
	<b>Modificarea soldurilor (+,-)</b>						<b>207,005.4</b>					
	<i>Sold la începutul anului</i>						<i>207,005.4</i>					
	<i>Sold la sfârșitul anului</i>											
<b>17</b>	<b>Programul Uniunii Europene "Orizont Europa" – Programul-cadru pentru cercetare și inovare "CONNECTOR"</b>		<b>01</b>	<b>0112</b>	<b>70370</b>	<b>055</b>						
	<b>Cheltuieli, total</b>								<b>881.0</b>	<b>255.5</b>		
	<i>cheltuieli recurente</i>								<i>881.0</i>	<i>255.5</i>		
	<b>Mijloace, total</b>								<b>881.0</b>	<b>255.5</b>		
	<i>Intrări externe</i>								<i>310.8</i>			
	<i>Granturi</i>								<i>310.8</i>			
	<b>Modificarea soldurilor (+,-)</b>								<b>570.2</b>	<b>255.5</b>		
	<i>Sold la începutul anului</i>								<i>825.7</i>	<i>255.5</i>		
	<i>Sold la sfârșitul anului</i>								<i>255.5</i>			
<b>18</b>	<b>Proiectul "Reabilitarea și modernizarea posturilor vamale de la frontiera moldo-română"</b>		<b>01</b>	<b>0112</b>	<b>70210</b>	<b>055</b>						
<b>euro</b>	<b>Cheltuieli, total, din care</b>						<b>6,217.6</b>	<b>18,622.6</b>	<b>14,059.5</b>			
	<i>cheltuieli recurente</i>							<i>137.2</i>	<i>344.4</i>			
	<i>cheltuieli capitale, inclusiv</i>							<i>18,485.4</i>	<i>13,715.1</i>			
	<i>dintre care investiții capitale:</i>						<i>5,841.8</i>	<i>18,482.5</i>	<i>13,715.1</i>			
	<b>Mijloace, total</b>						<b>6,217.6</b>	<b>18,622.6</b>	<b>14,059.5</b>			
	<i>Intrări externe</i>						<i>23,426.7</i>	<i>10,131.0</i>	<i>23,571.5</i>			
	<i>Granturi</i>						<i>23,426.7</i>	<i>10,131.0</i>	<i>23,571.5</i>			
	<i>Diferența de curs</i>						<i>-41.8</i>	<i>295.7</i>				
	<b>Modificarea soldurilor (+,-)</b>						<b>-17,167.3</b>	<b>18,326.9</b>	<b>3,928.5</b>	<b>-23,571.5</b>		
	<i>Sold la începutul anului</i>						<i>5,088.1</i>	<i>22,255.4</i>	<i>3,928.5</i>		<i>23,571.5</i>	<i>23,571.5</i>
	<i>Sold la sfârșitul anului</i>						<i>22,255.4</i>	<i>3,928.5</i>		<i>23,571.5</i>	<i>23,571.5</i>	<i>23,571.5</i>
<b>19</b>	<b>Proiectul "Uniunea Europeană pentru mediu"</b>		<b>01</b>	<b>0133</b>	<b>70362</b>	<b>065</b>						
	<b>Cheltuieli, total, din care</b>							<b>86.5</b>	<b>1,038.2</b>	<b>537.0</b>		
	<i>cheltuieli recurente</i>							<i>86.5</i>	<i>1,038.2</i>	<i>537.0</i>		
	<b>Mijloace, total</b>							<b>86.5</b>	<b>1,038.2</b>	<b>537.0</b>		
	<i>Intrări externe</i>							<i>793.5</i>	<i>338.7</i>	<i>320.0</i>		
	<i>Granturi</i>							<i>793.5</i>	<i>338.7</i>	<i>320.0</i>		
	<i>Diferența de curs</i>							<i>-7.5</i>				
	<b>Modificarea soldurilor (+,-)</b>							<b>-699.5</b>	<b>699.5</b>	<b>217.0</b>		
	<i>Sold la începutul anului</i>								<i>699.5</i>	<i>217.0</i>		

Nr. de proiecte/ valuta	Denumirea	Cod					executat 2021	executat 2022	Aprobat/modificat 2023	Proiect 2024	Proiect 2025	Proiect 2026
		autoritate	sector	funcția	activitate	donator						
1	2	3	4	5	6	7	8	9	10	11	12	13
	<i>Sold la sfârșitul anului</i>							699.5				
	<b>Ministerul Justiției</b>	<b>0204</b>										
20	<b>Proiectul "Construcția penitenciarului din Chisinau"</b>		08	0340	70097	050						
euro	<b>Cheltuieli, total, din care</b>						517.9	881.9	7,300.0	12,033.0		
	<i>cheltuieli recurente</i>							881.9	300.0	2,033.0		
	<i>cheltuieli capitale, inclusiv</i>								7,000.0	10,000.0		
	<i>dintre care investiții capitale:</i>								7,000.0	10,000.0		
	<b>Mijloace, total</b>						517.9	881.9	7,300.0	12,033.0		
	<i>Intrări externe</i>							215.9	6,300.0	12,033.0		
	<i>Granturi</i>							215.9	300.0	2,033.0		
	<i>Împrumuturi</i>								6,000.0	10,000.0		
	<i>Diferența de curs</i>						-116.9	30.3				
	<b>Modificarea soldurilor (+,-)</b>						634.8	635.7	1,000.0			
	<i>Sold la începutul anului</i>						2,901.4	2,266.6	1,630.9	630.9	630.9	630.9
	<i>Sold la sfârșitul anului</i>						2,266.6	1,630.9	630.9	630.9	630.9	630.9
21	<b>Proiectul "Consolidarea mecanismului de asigurare a calitatii asistentei juridice garantate de stat acordate copiilor"</b>		07		70176	066						
	<b>Modificarea soldurilor (+,-)</b>											
	<i>Sold la începutul anului</i>							3.6	3.6			
	<i>Corectarea soldului de mijloace bănești (92)</i>								-3.6			
	<i>Sold la sfârșitul anului</i>							3.6				
22	<b>Proiectul "Programul de profilaxie și control al infecției HIV/SIDA, al infecțiilor cu transmitere sexuală și a tuberculozei"</b>		08	0340	70014	056						
	<b>Cheltuieli, total</b>						1,205.0	1,318.0	1,655.1	1,267.0		
	<i>cheltuieli recurente</i>							1318,2	1,655.1	1,267.0		
	<b>Mijloace, total</b>						1,205.0	1,318.0	1,655.1	1,267.0		
	<i>Intrări externe</i>											
	<i>Transferuri</i>							1,405.6	1,655.1	1,267.0		
	<b>Modificarea soldurilor (+,-)</b>											
	<i>Sold la începutul anului</i>						1,205.0	-87.6		205.2	205.2	205.2
	<i>Modificarea soldurilor (+,-)</i>							117.6	205.2			
	<i>Sold la sfârșitul anului</i>						-1,205.0	205.2	205.2	205.2	205.2	205.2
23	<b>Proiectul "Proiectul "În suportul celor greu accesibili: creșterea accesului și absorbția vaccinării în rândul populației penitenciare din Europa-RISE-Vac""</b>		08	0340	70377	055						
	<b>Cheltuieli, total</b>								632.0	747.6		
	<i>cheltuieli recurente</i>								632.0	747.6		
	<b>Mijloace, total</b>							0.0	632.0	960.1		
	<i>Intrări externe</i>							733.6	100.0	747.6		
	<i>Granturi</i>							733.6	100.0	747.6		
	<i>Diferența de curs</i>							10.9				
	<b>Modificarea soldurilor (+,-)</b>											
	<i>Sold la începutul anului</i>							-744.5	532.0	212.5	212.5	212.5
	<i>Modificarea soldurilor (+,-)</i>								744.5			
	<i>Sold la sfârșitul anului</i>							744.5	212.5	212.5	212.5	212.5
24	<b>Proiectul "VR4React-Reducerea agresivității reactive prin aplicarea realității virtuale"</b>		08	0340	70392	055						
	<b>Cheltuieli, total</b>								261.3	201.4		
	<i>cheltuieli recurente</i>								261.3	201.4		
	<b>Mijloace, total</b>								261.3	201.4		
	<i>Intrări externe</i>								261.3	201.4		
	<i>Granturi</i>								261.3	201.4		
	<b>Modificarea soldurilor (+,-)</b>											
	<i>Sold la începutul anului</i>											
	<i>Sold la sfârșitul anului</i>											



Nr. de proiecte/ valuta	Denumirea	Cod					executat 2021	executat 2022	Aprobat/modificat 2023	Proiect 2024	Proiect 2025	Proiect 2026
		autoritate	sector	funcția	activitate	donator						
1	2	3	4	5	6	7	8	9	10	11	12	13
25	Proiectul "Consolidarea capacităților Administrației Naționale a Penitenciarelor în vederea facilitării integrării socio-profesionale a persoanelor aflate în detenție și post-detenenție"		08	0340	70404	055						
	<b>Cheltuieli, total</b>								193.7	976.5		
	<i>cheltuieli recurente</i>								193.7	976.5		
	<b>Mijloace, total</b>								193.7	976.5		
	Intrări externe								193.7	976.5		
	Granturi								193.7	976.5		
	<b>Modificarea soldurilor (+,-)</b>											
	<i>Sold la începutul anului</i>											
	<i>Sold la sfârșitul anului</i>											
	<b>Ministerul Afacerilor Interne</b>	0205										
26	Proiectul "Programul Operațional Comun "Bazinul Mării Negre"		06	03	70087	055						
	<b>Cheltuieli, total</b>							91.6	2,127.4	558.5	16,298.7	2,603.4
	<b>Mijloace, total</b>							91.6	2,127.4	558.5	16,298.7	2,603.4
	Intrări externe							1,050.6	1,160.5	558.5	16,298.7	2,603.4
	Granturi							1,050.6	1,160.5	558.5	16,298.7	2,603.4
	<b>Modificarea soldurilor (+,-)</b>							-966.9	966.9			
	<i>Sold la începutul anului</i>								966.9			
	<i>Sold la sfârșitul anului</i>											
27	Proiectul pentru instalarea panourilor fotovoltaice		06	03	70127	055						
	<b>Cheltuieli, total</b>									2,594.5		
	<i>cheltuieli capitale, inclusiv</i>									2,594.5		
	<b>Mijloace, total</b>									2,594.5		
	Granturi									2,594.5		
	<b>Modificarea soldurilor (+,-)</b>											
	<i>Sold la începutul anului</i>											
	<i>Sold la sfârșitul anului</i>											
28	Proiectul "Îmbunătățirea prevenirii, pregătirii și răspunsului la dezastru chimic naturale "		06	03	70263	055						
	<b>Cheltuieli, total</b>						288.2					
	<b>Mijloace, total</b>						288.2					
	Intrări externe							208.5				
	Granturi							208.5				
	Diferența de curs							-1.4				
	<b>Modificarea soldurilor (+,-)</b>							81.1				
	<i>Sold la începutul anului</i>							81.1				
	<i>Sold la sfârșitul anului</i>											
29	Proiect "Infrastructura de comunicații"		06	0319	70197	055						
euro	<b>Cheltuieli, total, din care</b>						1,895.0	82.4	40,423.7			
	<i>cheltuieli recurente</i>							82.4	874.9			
	<i>cheltuieli capitale, inclusiv</i>								39,548.8			
	<i>dintre care investiții capitale:</i>						1,492.6		34,903.9			
	<b>Mijloace, total</b>						1,895.0	82.4	40,423.7			
	Intrări externe							40,423.7		20,453.3		
	Granturi								40,423.7	20,453.3		
	Diferența de curs							-68.9				
	<b>Modificarea soldurilor (+,-)</b>							1,963.9	82.4			
	<i>Sold la începutul anului</i>							2,046.3	82.4		20,453.3	20,453.3
	<i>Sold la sfârșitul anului</i>							82.4		20,453.3	20,453.3	20,453.3
30	Proiect "Completarea regională pentru prevenirea și combaterea criminalității transfrontaliere RM-România"		06	0314/0311	70198	055						
euro	<b>Cheltuieli, total, din care</b>						5,519.4	14,482.3	24,410.5			
	<i>cheltuieli recurente</i>							1,299.6	1,079.5			

Nr. de proiecte/ valuta	Denumirea	Cod					executat 2021	executat 2022	Aprobat/modificat 2023	Proiect 2024	Proiect 2025	Proiect 2026
		autoritate	sector	funcția	activitate	donator						
1	2	3	4	5	6	7	8	9	10	11	12	13
	<i>cheltuieli capitale, inclusiv</i>							13,182.7	23,331.0			
	<i>dintre care investiții capitale:</i>						3,213.1	11,907.4	23,331.1			
	<b>Mijloace, total</b>						<b>5,519.4</b>	<b>14,482.3</b>	<b>24,410.5</b>			
	Intrări externe							34,481.3	4,355.5			
	Granturi							34,481.3	4,355.5			
	Diferența de curs						106.0	56.0				
	<b>Modificarea soldurilor (+,-)</b>						<b>5,413.4</b>	<b>-20,055.0</b>	<b>20,055.0</b>			
	<i>Sold la începutul anului</i>						5,413.4		20,055.0			
	<i>Sold la sfârșitul anului</i>							20,055.0				
31	<b>Proiect "Îmbunătățirea infrastructurii și pregătirea personalului SMURD"</b>		06	0321	70199	055						
euro	<b>Cheltuieli, total, din care</b>						<b>53.8</b>	<b>17,425.4</b>	<b>19,783.8</b>			
	<i>cheltuieli recurente</i>							975.5	1,527.5			
	<i>cheltuieli capitale, inclusiv</i>							16,449.9	18,256.3			
	<i>dintre care investiții capitale:</i>							5,749.7	7,924.8			
	<b>Mijloace, total</b>						<b>53.8</b>	<b>17,425.4</b>	<b>19,783.8</b>			
	Intrări externe							18,417.8	19,325.0			
	Granturi							18,417.8	19,325.0			
	Diferența de curs							-549.6				
	<b>Modificarea soldurilor (+,-)</b>						<b>53.8</b>	<b>-442.8</b>	<b>458.8</b>			
	<i>Sold la începutul anului</i>						69.8	16.0	458.8			
	<i>Sold la sfârșitul anului</i>						16.0	458.8				
32	<b>Proiect "Implementarea sistemelor teritoriale de înștiințare privind prevenirea populației în zonele limitrofe în caz de pericol sau producere a situațiilor"</b>		06	0321	70179	055						
	<b>Modificarea soldurilor (+,-)</b>											
	<i>Sold la începutul anului</i>						52.9					
	Corectarea soldului de mijloace bănești (92)						-52.9					
	<i>Sold la sfârșitul anului</i>											
33	<b>Programul-cadru al UE Erasmus+</b>		06	0311	70268	055						
	<b>Cheltuieli, total</b>								<b>211.8</b>	<b>314.8</b>	<b>338.5</b>	
	<i>cheltuieli capitale,</i>									314.8	338.5	
	<b>Mijloace, total</b>								<b>211.8</b>	<b>314.8</b>	<b>338.5</b>	
	Intrări externe								211.8	314.8	338.5	
	Granturi								211.8	314.8	338.5	
	<b>Modificarea soldurilor (+,-)</b>											
	<i>Sold la începutul anului</i>											
	<i>Sold la sfârșitul anului</i>											
34	<b>Proiect "Îmbunătățirea capacităților de comunicare bazate pe TIC în zona transfrontalieră a României de Nord-Est - Republica Moldova" (Răzeni)</b>		06	0321	70275	055						
	<b>Cheltuieli, total</b>							<b>6,088.6</b>	<b>10,863.6</b>			
	<i>cheltuieli recurente</i>								2,180.7			
	<i>cheltuieli capitale, inclusiv</i>							6,088.6	8,682.9			
	<i>dintre care investiții capitale:</i>							6,069.7	8,682.9			
	<b>Mijloace, total</b>							<b>6,088.6</b>	<b>10,863.6</b>			
	Intrări externe							6,961.6	10,170.5	2,161.4		
	Granturi							6,961.6	10,170.5	2,161.4		
	Diferența de curs							-179.9				
	<b>Modificarea soldurilor (+,-)</b>							<b>-693.1</b>	<b>693.1</b>	<b>-2,161.4</b>		
	<i>Sold la începutul anului</i>								693.1		2,161.4	2,161.4
	<i>Sold la sfârșitul anului</i>							693.1		2,161.4	2,161.4	2,161.4
35	<b>Proiect "Răspuns comun eficient în situații de urgență tranfrontaliere"</b>		06	0321	70274	055						
	<b>Cheltuieli, total</b>							<b>6,769.0</b>	<b>30,035.3</b>			
	<i>cheltuieli recurente</i>							6,325.0	13,547.6			
	<i>cheltuieli capitale, inclusiv</i>							444.0	16,487.7			
	<i>dintre care investiții capitale:</i>								16,487.7			

Nr. de proiecte/ valuta	Denumirea	Cod					executat 2021	executat 2022	Aprobat/modificat 2023	Proiect 2024	Proiect 2025	Proiect 2026
		autoritate	sector	funcția	activitate	donator						
1	2	3	4	5	6	7	8	9	10	11	12	13
	<b>Mijloace, total</b>							<b>6,769.0</b>	<b>30,035.3</b>			
	Intrări externe							12,309.1	24,269.0	2,137.9		
	Granturi							12,309.1	24,269.0	2,137.9		
	Diferența de curs							226.2				
	<b>Modificarea soldurilor (+,-)</b>							<b>-5,766.3</b>	<b>5,766.3</b>	-2,137.9		
	Sold la începutul anului								5,766.3		2,137.9	2,137.9
	Sold la sfârșitul anului									2,137.9	2,137.9	2,137.9
36	<b>Proiect "„Fortificarea capacităților tehnice pentru dezafectarea depozitului adiacent solului de tip RADON și remedierea teritoriului” "</b>		16	0569	70278	020						
	<b>Cheltuieli, total</b>							<b>269.0</b>				
	<b>Mijloace, total</b>							<b>269.0</b>				
	Intrări externe							269.0				
	Granturi							269.0				
	<b>Modificarea soldurilor (+,-)</b>											
	Sold la începutul anului											
	Sold la sfârșitul anului											
37	<b>Proiect "Creșterea capacităților profesionale ale personalului implicat în asigurarea și restabilirea ordinii publice în context transfrontalier"</b>		06	0312	70290	055						
	<b>Cheltuieli, total</b>							<b>1,430.8</b>	<b>929.9</b>	<b>786.9</b>		
	cheltuieli recurente									786.9		
	cheltuieli capitale, inclusiv								929.9			
	<b>Mijloace, total</b>							<b>1,430.8</b>	<b>929.9</b>	<b>786.9</b>		
	Intrări externe								126.6	786.9		
	Granturi								126.6	786.9		
	Diferența de curs							-61.1	-31.3			
	<b>Modificarea soldurilor (+,-)</b>							<b>1,491.9</b>	<b>834.6</b>			
	Sold la începutul anului							2,326.4	834.6			
	Sold la sfârșitul anului							834.5				
38	<b>Proiect "Consolidarea capacității poliției moldovenești și române în domeniul prevenirii criminalității, inclusiv crimelor transfrontaliere"</b>		06	0321	70291	055						
	<b>Cheltuieli, total</b>							<b>2,311.0</b>	<b>819.5</b>			
	cheltuieli recurente								819.5			
	<b>Mijloace, total</b>							<b>2,311.0</b>	<b>819.5</b>			
	Intrări externe							0.0	787.2			
	Granturi								787.2			
	Diferența de curs							-43.0	6.0			
	<b>Modificarea soldurilor (+,-)</b>							<b>2,354.0</b>	<b>26.3</b>			
	Sold la începutul anului							2,380.4	26.3			
	Sold la sfârșitul anului							26.4				
39	<b>Proiect "Abordare transfrontalieră integrată pentru o mai bună capacitate de prevenire, gestionare și reacție la situațiile de urgență"</b>		06	0321	70295	055						
	<b>Cheltuieli, total</b>							<b>646.8</b>	<b>0.5</b>			
	cheltuieli recurente								0.5			
	<b>Mijloace, total</b>							<b>646.8</b>	<b>0.5</b>			
	Intrări externe							550.3				
	Granturi							550.3				
	Diferența de curs							-5.9				
	<b>Modificarea soldurilor (+,-)</b>							<b>102.4</b>	<b>0.5</b>			
	Sold la începutul anului							102.9	0.5	0.5	0.5	0.5
	Sold la sfârșitul anului							0.5	0.5	0.5	0.5	0.5
40	<b>Proiect „Îmbunătățirea timpului de reacție pentru prevenirea și lichidarea inundațiilor din zona transfrontalieră (județul Vaslui - România; Chișinău, raioanele Hâncești, Criuleni, Dubăsari, Anenii Noi, - Republica Moldova)"</b>		06	0321	70292	055						
	<b>Cheltuieli, total</b>							<b>1,808.8</b>	<b>1,663.4</b>			

Nr. de proiecte/ valuta	Denumirea	Cod					executat 2021	executat 2022	Aprobat/modificat 2023	Proiect 2024	Proiect 2025	Proiect 2026
		autoritate	sector	funcția	activitate	donator						
1	2	3	4	5	6	7	8	9	10	11	12	13
	<i>cheltuieli recurente</i>								1,663.4			
	<b>Mijloace, total</b>						<b>1,808.8</b>		<b>1,663.4</b>			
	Intrări externe								1,658.4			
	Granturi								1,658.4			
	<i>Diferența de curs</i>						-7.6					
	<b>Modificarea soldurilor (+,-)</b>						<b>1,816.4</b>		<b>5.0</b>			
	<i>Sold la începutul anului</i>						1,821.4	5.0	5.0			
	<i>Sold la sfârșitul anului</i>						5.0	5.0				
41	<b>Proiect „Creșterea protecției populației în situațiile de urgență cauzate de dezastru naturale în zona transfrontalieră”</b>		06	0321	70293	055						
	<b>Cheltuieli, total</b>						<b>2,433.0</b>	<b>982.2</b>	<b>1,167.6</b>			
	<i>cheltuieli recurente</i>							23.4				
	<i>cheltuieli capitale, inclusiv</i>							958.8	1,167.6			
	<b>Mijloace, total</b>						<b>2,433.0</b>	<b>982.2</b>	<b>1,167.6</b>			
	Intrări externe							317.0	1,167.6			
	Granturi							317.0	1,167.6			
	<i>Diferența de curs</i>						-162.7	14.2				
	<b>Modificarea soldurilor (+,-)</b>						<b>2,595.7</b>	<b>651.0</b>				
	<i>Sold la începutul anului</i>						3,246.7	651.0				
	<i>Sold la sfârșitul anului</i>						651.0					
42	<b>Proiect „Îmbunătățirea timpului de reacție pentru situațiile de urgență în zona transfrontalieră prin renovarea infrastructurii pentru instruirea populației”</b>		06	0321	70294	055						
	<b>Cheltuieli, total</b>						<b>2,273.8</b>	<b>1,362.7</b>	<b>873.6</b>			
	<i>cheltuieli recurente</i>							25.7				
	<i>cheltuieli capitale, inclusiv</i>							1,337.0	873.6			
	<b>Mijloace, total</b>						<b>2,273.8</b>	<b>1,362.7</b>	<b>873.6</b>			
	Intrări externe							1,360.2	873.6			
	Granturi							1,360.2	873.6			
	<i>Diferența de curs</i>						-105.7	2.4				
	<b>Modificarea soldurilor (+,-)</b>						<b>2,379.5</b>	<b>0.1</b>				
	<i>Sold la începutul anului</i>						2,379.6	0.1				
	<i>Sold la sfârșitul anului</i>						0.1					
43	<b>Proiect „Consolidarea și pregătirea comună la nivelul personalului implicat în asigurarea și retabilirea ordinii publice în cadrul manifestărilor publice”</b>		06	0312	70296	055						
	<b>Cheltuieli, total</b>						<b>2,087.2</b>	<b>-1.2</b>				
	<i>cheltuieli recurente</i>							-1.2				
	<b>Mijloace, total</b>						<b>2,087.2</b>	<b>-1.2</b>				
	<i>Diferența de curs</i>						-61.7					
	<b>Modificarea soldurilor (+,-)</b>						<b>2,148.9</b>	<b>-1.2</b>				
	<i>Sold la începutul anului</i>						2,150.9	2.0	3.2	3.2	3.2	3.2
	<i>Sold la sfârșitul anului</i>						2.0	3.2	3.2	3.2	3.2	3.2
44	<b>Proiect „Îmbunătățirea cooperării transfrontaliere prin dezvoltarea unui concept comun de investigare complexă a locului crimei”</b>		06	0311	70297	055						
	<b>Cheltuieli, total</b>						<b>2,127.6</b>	<b>572.4</b>				
	<i>cheltuieli recurente</i>							572.4				
	<b>Mijloace, total</b>						<b>2,127.6</b>	<b>572.4</b>				
	Intrări externe							499.4				
	Granturi							499.4				
	<i>Diferența de curs</i>						-81.6	-1.3				
	<b>Modificarea soldurilor (+,-)</b>						<b>2,209.2</b>	<b>74.3</b>				
	<i>Sold la începutul anului</i>						2,283.5	74.3				
	<i>Sold la sfârșitul anului</i>						74.3					

Nr. de proiecte/ valuta	Denumirea	Cod					executat 2021	executat 2022	Aprobat/modificat 2023	Proiect 2024	Proiect 2025	Proiect 2026
		autoritate	sector	funcția	activitate	donator						
1	2	3	4	5	6	7	8	9	10	11	12	13
45	Proiect „Completarea regională pentru prevenirea și combaterea criminalității transfrontaliere RM-România”		06	0314	70298	055						
	<b>Cheltuieli, total</b>						177.6	69.8	97.7			
	<i>cheltuieli recurente</i>						177.6	69.8	97.7			
	<b>Mijloace, total</b>						177.6	69.8	97.7			
	<i>Intrări externe</i>						277.6	0.0	83.6			
	<i>Granturi</i>						277.6		83.6			
	<i>Diferența de curs</i>						-16.1					
	<b>Modificarea soldurilor (+,-)</b>						-83.9	69.8	14.1			
	<i>Sold la începutul anului</i>							83.9	14.1			
	<i>Sold la sfârșitul anului</i>						83.9	14.1				
46	Proiect „Dezvoltarea unui concept de patrulare comună de poliție a drumurilor din zona de frontieră Republica Moldova-România”		06	0311	70299	055						
	<b>Cheltuieli, total</b>						4,611.9	40.0	866.9			
	<i>cheltuieli recurente</i>							40.0	866.9			
	<b>Mijloace, total</b>						4,611.9	40.0	866.9			
	<i>Intrări externe</i>						4,875.4	852.0				
	<i>Granturi</i>						4,875.4	852.0				
	<i>Diferența de curs</i>						-204.9	-3.7				
	<b>Modificarea soldurilor (+,-)</b>						-58.6	-808.3	866.9			
	<i>Sold la începutul anului</i>							58.6	866.9			
	<i>Sold la sfârșitul anului</i>						58.6	866.9				
47	Proiect „Creșterea capacității de cooperare polițienească transfrontalieră în zona lacului Stînca -Costești”		06	0314	70311	055						
	<b>Cheltuieli, total</b>						152.0	1,336.6	110.0			
	<i>cheltuieli recurente</i>							80.8	110.0			
	<i>cheltuieli capitale, inclusiv</i>								1,255.8			
	<i>dintre care investiții capitale:</i>						100.0	12.0				
	<b>Mijloace, total</b>						152.0	1,336.6	110.0			
	<i>Intrări externe</i>						1,550.6		110.0			
	<i>Granturi</i>						1,550.6		110.0			
	<i>Diferența de curs</i>						-62.0					
	<b>Modificarea soldurilor (+,-)</b>						-1,336.6	1,336.6				
	<i>Sold la începutul anului</i>							1,336.6				
	<i>Sold la sfârșitul anului</i>						1,336.6					
48	Proiect "Îmbunătățirea echipamentului de stingere a incendiilor”		06	0321	70348	061						
	<b>Cheltuieli, total</b>										221,918.0	
	<i>cheltuieli capitale, inclusiv</i>										221,918.0	
	<b>Mijloace, total</b>										221,918.0	
	<i>Intrări externe</i>										221,918.0	
	<i>Granturi</i>										221,918.0	
	<b>Modificarea soldurilor (+,-)</b>											
	<i>Sold la începutul anului</i>											
	<i>Sold la sfârșitul anului</i>											
49	Proiect "Dezvoltarea parteneriatului în Rețeaua de cunoaștere a protecției civile a UE în rândul membrilor UE, țărilor Politicii europene de vecinătate și organizațiilor internaționale (NET-CBRN-REACT)”		06	0321	70338	055						
	<b>Cheltuieli, total</b>							31.0				
	<i>cheltuieli recurente</i>							31.0				
	<b>Mijloace, total</b>							31.0				
	<i>Intrări externe</i>							31.0				
	<i>Granturi</i>							31.0				
	<b>Modificarea soldurilor (+,-)</b>											
	<i>Sold la începutul anului</i>											

Nr. de proiecte/valuta	Denumirea	Cod					executat 2021	executat 2022	Aprobat/modificat 2023	Proiect 2024	Proiect 2025	Proiect 2026
		autoritate	sector	funcția	activitate	donator						
1	2	3	4	5	6	7	8	9	10	11	12	13
	<i>Sold la sfârșitul anului</i>											
50	Proiect "Alinierea țărilor politicii europene de vecinătate la Mecanismul de protecție civilă și instrumentele UE prin serii de exerciții (EURO-MED-REACT)"		06	0321	70349	055						
	<b>Cheltuieli, total</b>							35.2	1,536.1			
	<i>cheltuieli recurente</i>							35.2				
	<i>cheltuieli capitale, inclusiv</i>								1,536.1			
	<b>Mijloace, total</b>							35.2	1,536.1			
	<i>Intrări externe</i>							414.8	1,140.0			
	<i>Granturi</i>							414.8	1,140.0			
	<i>Diferența de curs</i>							16.5				
	<b>Modificarea soldurilor (+,-)</b>							<b>-396.1</b>	<b>396.1</b>			
	<i>Sold la începutul anului</i>								396.1			
	<i>Sold la sfârșitul anului</i>							396.1				
51	Proiect "Crime împotriva bunurilor culturale și Siturilor (CrimART)"		06	0321	70352	055						
	<b>Cheltuieli, total</b>							737.4	1,088.1			
	<i>cheltuieli recurente</i>							439.4				
	<i>cheltuieli capitale, inclusiv</i>							298.0	1,088.1			
	<b>Mijloace, total</b>							737.4	1,088.1			
	<i>Intrări externe</i>							1,842.4				
	<i>Granturi</i>							1,842.4				
	<i>Diferența de curs</i>							-16.9				
	<b>Modificarea soldurilor (+,-)</b>							<b>-1,088.1</b>	<b>1,088.1</b>			
	<i>Sold la începutul anului</i>								1,088.1			
	<i>Sold la sfârșitul anului</i>							1,088.1				
52	Proiect "Îmbunătățirea capacității Inspectoratului General al Poliției de Frontieră în prevenirea și combaterea migrației ilegale și a traficului de ființe umane"		06	0321	70360	055						
	<b>Cheltuieli, total</b>							219.6	115.1			
	<i>cheltuieli recurente</i>							219.6	115.1			
	<b>Mijloace, total</b>							219.6	115.1			
	<i>Intrări externe</i>							339.6				
	<i>Granturi</i>							339.6				
	<i>Diferența de curs</i>							-4.9				
	<b>Modificarea soldurilor (+,-)</b>							<b>-115.1</b>	115.1			
	<i>Sold la începutul anului</i>								115.1			
	<i>Sold la sfârșitul anului</i>							115.1				
53	Proiectul "Protejarea teritoriului european de crima organizată asupra mediului prin instrumente inteligente de detectare a amenințărilor(PERIVALLO)"		06	0311	70380	055						
	<b>Cheltuieli, total</b>								313.1	255.5	173.8	
	<i>cheltuieli recurente</i>								313.1	255.5	173.8	
	<b>Mijloace, total</b>								313.1	255.5	173.8	
	<i>Intrări externe</i>								353.2	255.5	173.8	
	<i>Granturi</i>								353.2	255.5	173.8	
	<b>Modificarea soldurilor (+,-)</b>								<b>-40.1</b>			
	<i>Sold la începutul anului</i>											
	<i>Sold la sfârșitul anului</i>								40.1			
54	Proiectul "Cercetare,Intelegenta si Tehnologie pentru patrimoniul si securitatea pietei (RITHMS)"		06	0311	70381	055						
	<b>Cheltuieli, total</b>								675.0	362.5	290.9	
	<i>cheltuieli recurente</i>								675.0	279.7	224.5	
	<i>cheltuieli capitale, inclusiv</i>									82.8	66.4	
	<b>Mijloace, total</b>								675.0	362.5	290.9	
	<i>Intrări externe</i>							935.2		362.5	290.9	
	<i>Granturi</i>							935.2		362.5	290.9	

Nr. de proiecte/ valuta	Denumirea	Cod					executat 2021	executat 2022	Aprobat/modificat 2023	Proiect 2024	Proiect 2025	Proiect 2026
		autoritate	sector	funcția	activitate	donator						
1	2	3	4	5	6	7	8	9	10	11	12	13
	<i>Diferența de curs</i>							-4.1				
	<b>Modificarea soldurilor (+,-)</b>							<b>-931.1</b>	<b>675.0</b>			
	<i>Sold la începutul anului</i>							931.1	931.1	256.1	256.1	256.1
	<i>Sold la sfârșitul anului</i>							931.1	256.1	256.1	256.1	256.1
55	<b>Proiectul "Protocolul de informații și investigații privind infracțiunile de mediu bazat pe mai multe surse de date (EMERITUS)"</b>		06	0311	70382	055						
	<b>Cheltuieli, total</b>								<b>392.3</b>	<b>228.1</b>	<b>206.4</b>	
	<i>cheltuieli recurente</i>								392.3	194.5	176.0	
	<i>cheltuieli capitale, inclusiv</i>									33.6	30.4	
	<b>Mijloace, total</b>								<b>392.3</b>	<b>228.1</b>	<b>206.4</b>	
	<i>Intrări externe</i>							562.3		228.1	206.4	
	<i>Granturi</i>							562.3		228.1	206.4	
	<i>Diferența de curs</i>							16.4				
	<b>Modificarea soldurilor (+,-)</b>							<b>-578.7</b>	<b>392.3</b>			
	<i>Sold la începutul anului</i>								578.7	186.4	186.4	186.4
	<i>Sold la sfârșitul anului</i>							578.7	186.4	186.4	186.4	186.4
56	<b>Proiectul "Consolidarea interceptărilor legale, investigațiilor și informațiilor (POLIICE)"</b>		06	0311	70383	055						
	<b>Cheltuieli, total</b>								<b>235.5</b>	<b>194.5</b>	<b>137.8</b>	
	<i>cheltuieli recurente</i>								235.5	151.9	107.7	
	<i>cheltuieli capitale, inclusiv</i>									42.6	30.1	
	<b>Mijloace, total</b>								<b>235.5</b>	<b>194.5</b>	<b>137.8</b>	
	<i>Intrări externe</i>							387.8	0.0	194.5	137.8	
	<i>Granturi</i>							387.8		194.5	137.8	
	<i>Diferența de curs</i>							10.7				
	<b>Modificarea soldurilor (+,-)</b>							<b>-398.5</b>	<b>235.5</b>			
	<i>Sold la începutul anului</i>								398.5	163.0	163.0	163.0
	<i>Sold la sfârșitul anului</i>							398.5	163.0	163.0	163.0	163.0
57	<b>Proiectul "Informații de calitate împotriva criminalității și terorismului (TENACITY)"</b>		06	0311	70384	055						
	<b>Cheltuieli, total</b>								<b>303.4</b>	<b>194.3</b>	<b>168.8</b>	
	<i>cheltuieli recurente</i>								303.4	168.6	146.5	
	<i>cheltuieli capitale, inclusiv</i>									25.7	22.5	
	<b>Mijloace, total</b>								<b>303.4</b>	<b>194.3</b>	<b>168.8</b>	
	<i>Intrări externe</i>							332.0		194.3	168.8	
	<i>Granturi</i>							332.0		194.3	168.8	
	<i>Diferența de curs</i>							11.2				
	<b>Modificarea soldurilor (+,-)</b>							<b>-343.2</b>	<b>303.4</b>			
	<i>Sold la începutul anului</i>								343.2	39.8	39.8	39.8
	<i>Sold la sfârșitul anului</i>							343.2	39.8	39.8	39.8	39.8
58	<b>Proiectul "Tehnologii avansate de inteligență artificială versatilă și puncte focale naționale intersectoriale complet operaționale pentru combaterea traficului ilegal de arme de foc (CEASEFIRE)"</b>		06	0311	70385	055						
	<b>Cheltuieli, total</b>								<b>336.0</b>	<b>270.1</b>	<b>167.2</b>	
	<i>cheltuieli recurente</i>								336.0	234.8	145.2	
	<i>cheltuieli capitale, inclusiv</i>									35.3	22.0	
	<b>Mijloace, total</b>								<b>336.0</b>	<b>270.1</b>	<b>167.2</b>	
	<i>Intrări externe</i>							379.4		270.1	167.2	
	<i>Granturi</i>							379.4		270.1	167.2	
	<b>Modificarea soldurilor (+,-)</b>							<b>-43.4</b>				
	<i>Sold la începutul anului</i>								43.4			
	<i>Sold la sfârșitul anului</i>											
59	<b>Proiectul "Programul-cadru al UE pentru cercetare și inovare-Orizont 2020"</b>		23	0350	70105	055						
	<b>Cheltuieli, total</b>							<b>59.2</b>	<b>2,633.0</b>	<b>1,295.0</b>	<b>802.7</b>	
	<i>cheltuieli recurente</i>							59.2	2,633.0	1,295.0	802.7	

Nr. de proiecte/ valuta	Denumirea	Cod					executat 2021	executat 2022	Aprobat/modificat 2023	Proiect 2024	Proiect 2025	Proiect 2026
		autoritate	sector	funcția	activitate	donator						
1	2	3	4	5	6	7	8	9	10	11	12	13
	<b>Mijloace, total</b>							59.2	2,633.0	1,295.0	802.7	
	Intrări externe						300.7		236.4	1,183.8	802.7	
	Granturi						300.7		236.4	1,183.8	802.7	
	Diferența de curs						-116.9	30.5				
	Transferuri între APC								222.4			
	<b>Modificarea soldurilor (+,-)</b>						-183.8	28.7	2,174.2	111.2		
	Sold la începutul anului						2,019.1	2,202.9	2,174.2	111.2		
	Sold la sfârșitul anului						2,202.9	2,174.2				
60	<b>Proiectul"Inteligența vitală pentru investigarea dezinformării ilegale VIGILANT"</b>		06	0311	70386	055						
	<b>Cheltuieli, total</b>								229.4	110.0	99.5	
	cheltuieli recurente								229.4	83.2	75.3	
	cheltuieli capitale, inclusiv									26.8	24.2	
	<b>Mijloace, total</b>								229.4	110.0	99.5	
	Intrări externe								299.6	110.0	99.5	
	Granturi								299.6	110.0	99.5	
	<b>Modificarea soldurilor (+,-)</b>								-70.2			
	Sold la începutul anului											
	Sold la sfârșitul anului								70.2			
61	<b>Proiectul"CPORT-Portal de aplicare a lefi în ICCAM(PORT)</b>		06	0311	70389	55						
	<b>Cheltuieli, total</b>								327.3	235.4		
	cheltuieli recurente								327.3	107.0		
	cheltuieli capitale, inclusiv									128.4		
	<b>Mijloace, total</b>								327.3	235.4		
	Intrări externe								327.3	235.4		
	Granturi								327.3	235.4		
	<b>Modificarea soldurilor (+,-)</b>											
	Sold la începutul anului											
	Sold la sfârșitul anului											
62	<b>Programul Uniunii Europene „Orizont Europa” – Programul-cadru pentru cercetare și inovare</b>		23	0350/ 0311	70370	55						
	<b>Cheltuieli, total</b>								862.7	3,933.5	3,032.3	1,420.2
	cheltuieli recurente								862.7	513.6	2,901.3	1,420.2
	cheltuieli capitale, inclusiv									3,419.9	131.0	
	<b>Mijloace, total</b>								862.7	3,933.5	3,032.3	1,420.2
	Intrări externe								862.7	3,933.5	3,032.3	1,420.2
	Granturi								862.7	3,933.5	3,032.3	1,420.2
	<b>Modificarea soldurilor (+,-)</b>											
	Sold la începutul anului											
	Sold la sfârșitul anului											
63	<b>Proiectul"OSINT -Radar -Parteneriatul Operațional împotriva introduceriiilegale de migrații în Balcanii de Vest și frontierele de Est a Uniunii Europene"</b>		06	0311	70399	55						
	<b>Cheltuieli, total</b>									1,271.1	1,240.5	310.8
	cheltuieli recurente									1,001.5	1,022.1	273.1
	cheltuieli capitale, inclusiv									269.6	218.4	37.7
	<b>Mijloace, total</b>									1,271.1	1,240.5	310.8
	Intrări externe									1,271.1	1,240.5	310.8
	Granturi									1,271.1	1,240.5	310.8
	<b>Modificarea soldurilor (+,-)</b>											
	Sold la începutul anului											
	Sold la sfârșitul anului											
64	<b>Proiectul"Managementul în siguranță a deșeurilor radioactive în Republica Moldova"</b>		06	0510	70391	55						
	<b>Cheltuieli, total</b>								700.0	700.0	700.0	700.0
	cheltuieli recurente								700.0	700.0	700.0	700.0
	<b>Mijloace, total</b>								700.0	700.0	700.0	700.0



Nr. de proiecte/ valuta	Denumirea	Cod					executat 2021	executat 2022	Aprobat/modificat 2023	Proiect 2024	Proiect 2025	Proiect 2026
		autoritate	sector	funcția	activitate	donator						
1	2	3	4	5	6	7	8	9	10	11	12	13
	Intrări externe								700.0	700.0	700.0	700.0
	Granturi								700.0	700.0	700.0	700.0
	<b>Modificarea soldurilor (+,-)</b>											
	<i>Sold la începutul anului</i>											
	<i>Sold la sfârșitul anului</i>											
65	<b>Proiectul"Suportul pentru coordonarea implementării Rezoluției 1325 privind femeile, pacea și securitatea"</b>		06	0321	70406	55						
	<b>Cheltuieli, total</b>									<b>6,100.7</b>		<b>2,614.6</b>
	<i>cheltuieli recurente</i>											
	<i>cheltuieli capitale, inclusiv</i>									6,100.7		2,614.6
	<b>Mijloace, total</b>									<b>6,100.7</b>		<b>2,614.6</b>
	Intrări externe									0.0		2,614.6
	Granturi											2,614.6
	<b>Modificarea soldurilor (+,-)</b>									<b>6,100.7</b>		
	<i>Sold la începutul anului</i>									6,100.7		
	<i>Sold la sfârșitul anului</i>											
66	<b>Proiectul"Suportul pentru coordonarea implementării Rezoluției 1325 privind femeile, pacea și securitatea"</b>		06	0369	70394	55						
	<b>Cheltuieli, total</b>								<b>648.5</b>	<b>1,001.0</b>	<b>1,013.5</b>	<b>941.0</b>
	<i>cheltuieli recurente</i>								648.5	961.0	1,013.5	941.0
	<i>cheltuieli capitale, inclusiv</i>									40.0		
	<b>Mijloace, total</b>								<b>648.5</b>	<b>1,001.0</b>	<b>1,013.5</b>	<b>941.0</b>
	Intrări externe								648.5	1,001.0	1,013.5	941.0
	Granturi								648.5	1,001.0	1,013.5	941.0
	<b>Modificarea soldurilor (+,-)</b>											
	<i>Sold la începutul anului</i>											
	<i>Sold la sfârșitul anului</i>											
	<b>Ministerul Apărării</b>	<b>0207</b>										
67	<b>Proiect "Cooperarea cu SUA"</b>		05	0259	70152	064						
\$	<b>Cheltuieli, total</b>						<b>1,475.6</b>	<b>2,765.6</b>	<b>6,000.0</b>	<b>4,000.0</b>	<b>8,160.0</b>	<b>8,280.0</b>
	<b>Mijloace, total</b>						<b>1,475.6</b>	<b>2,765.6</b>	<b>6,000.0</b>	<b>4,000.0</b>	<b>8,160.0</b>	<b>8,280.0</b>
	Intrări externe						1,219.2	2,417.5	6,000.0	4,000.0	8,160.0	8,280.0
	Granturi						1,219.2	2,417.5	6,000.0	4,000.0	8,160.0	8,280.0
	<i>Diferența de curs</i>						86.9	182.6				
	<b>Modificarea soldurilor (+,-)</b>						<b>169.5</b>	<b>165.5</b>				
	<i>Sold la începutul anului</i>						2,845.6	2,676.1	2,510.6	2,510.6	2,510.6	2,510.6
	<i>Sold la sfârșitul anului</i>						2,676.1	2,510.6	2,510.6	2,510.6	2,510.6	2,510.6
68	<b>Proiect "Cooperarea cu NATO"</b>		05	0259	70153	099						
\$	<b>Cheltuieli, total</b>						<b>308.0</b>	<b>371.0</b>	<b>2,140.0</b>	<b>1,140.0</b>	<b>2,180.0</b>	<b>2,220.0</b>
	<i>cheltuieli recurente</i>						874.7					
	<b>Mijloace, total</b>						<b>308.0</b>	<b>371.0</b>	<b>2,140.0</b>	<b>1,140.0</b>	<b>2,180.0</b>	<b>2,220.0</b>
	Intrări externe						103.0	904.9	2,140.0	1,140.0	2,180.0	2,220.0
	Granturi						103.0	904.9	2,140.0	1,140.0	2,180.0	2,220.0
	<i>Diferența de curs</i>						-113.6	62.6				
	<b>Modificarea soldurilor (+,-)</b>						<b>318.6</b>	<b>-596.5</b>				
	<i>Sold la începutul anului</i>						2,703.4	2,384.8	2,981.3	2,981.3	2,981.3	2,981.3
	<i>Sold la sfârșitul anului</i>						2,384.8	2,981.3	2,981.3	2,981.3	2,981.3	2,981.3
	<b>Ministerul Economiei</b>	<b>0222</b>										
69	<b>Proiectul"Grantul pentru promovarea eforturilor privind ajustările economice structurale"</b>		09	0411	70034	061						
lei	<b>Cheltuieli, total, din care</b>						<b>1,414.5</b>	<b>984.7</b>				
	<i>cheltuieli recurente</i>							984.7				
	<b>Mijloace, total</b>						<b>1,414.5</b>	<b>984.7</b>				
	Intrări externe							399.0				
	<i>Alte venituri</i>							399.0				

Nr. de proiecte/ valuta	Denumirea	Cod					executat 2021	executat 2022	Aprobat/modificat 2023	Proiect 2024	Proiect 2025	Proiect 2026
		autoritate	sector	funcția	activitate	donator						
1	2	3	4	5	6	7	8	9	10	11	12	13
	<i>Diferența de curs</i>						42.9					
	<b>Modificarea soldurilor (+,-)</b>						<b>972.6</b>	<b>984.7</b>				
	<i>Sold la începutul anului</i>						4,367.3	3,394.7				
	<i>Sold la sfârșitul anului</i>							-2,410.0				
							3,394.7					
<b>70</b>	<b>Proiectul "Ameliorarea Competitivității II"</b>		<b>09</b>	<b>0411</b>	<b>70074</b>	<b>054</b>						
<b>\$</b>	<b>Cheltuieli, total, din care</b>						<b>31,261.3</b>	<b>2,138.1</b>				
	<i>cheltuieli recurente</i>							2,138.1				
	<i>dintre care investiții capitale:</i>						1,427.8					
	<b>Mijloace, total</b>						<b>31,261.3</b>	<b>2,138.1</b>				
	<i>Intrări externe</i>						26,898.2	-2,833.8				
	<i>Împrumuturi</i>						26,898.2	-2,833.8				
	<i>Diferența de curs</i>						-86.9	74.0				
	<b>Modificarea soldurilor (+,-)</b>						<b>4,450.0</b>	<b>4,897.9</b>				
	<i>Sold la începutul anului</i>						9,347.9	4,897.9				
	<i>Sold la sfârșitul anului</i>						4,897.9					
<b>71</b>	<b>Proiectul "Competitivitatea întreprinderilor micro, mici și mijlocii (ÎMMM)"</b>		<b>09</b>	<b>0411</b>	<b>70372</b>	<b>054</b>						
	<b>Cheltuieli, total, din care</b>							<b>562.8</b>	<b>240,000.0</b>	<b>101,320.0</b>	<b>209,664.0</b>	<b>117,660.0</b>
	<i>cheltuieli recurente</i>							562.8	197,600.0	32,320.0	134,264.0	77,010.0
	<i>cheltuieli capitale, inclusiv</i>								42,400.0	69,000.0	75,400.0	40,650.0
	<i>dintre care investiții capitale:</i>								900.0	15,000.0	25,450.0	15,960.0
	<b>Mijloace, total</b>							<b>562.8</b>	<b>240,000.0</b>	<b>101,320.0</b>	<b>209,664.0</b>	<b>117,660.0</b>
	<i>Intrări externe</i>							8,157.1	240,000.0	101,320.0	209,664.0	117,660.0
	<i>Granturi</i>											
	<i>Împrumuturi</i>							8,157.1	240,000.0	101,320.0	209,664.0	117,660.0
	<i>Diferența de curs</i>							-3.5				
	<b>Modificarea soldurilor (+,-)</b>							<b>-7,590.8</b>				
	<i>Sold la începutul anului</i>								7,590.8	7,590.8	7,590.8	7,590.8
	<i>Sold la sfârșitul anului</i>							7,590.8	7,590.8	7,590.8	7,590.8	7,590.8
	<b>Ministerul Infrastructurii și Dezvoltării Regionale</b>	<b>0223</b>										
<b>72</b>	<b>Proiectul "Construcția locuințelor sociale II"</b>		<b>17</b>	<b>0610</b>	<b>70022</b>	<b>050</b>						
<b>euro</b>	<b>Cheltuieli, total, din care</b>						<b>4,471.1</b>	<b>3,276.5</b>	<b>6,070.0</b>			
	<i>cheltuieli recurente</i>							57.2	470.0			
	<i>cheltuieli capitale, inclusiv</i>							3,219.3	5,600.0			
	<i>dintre care investiții capitale:</i>							3,484.4	7,860.0	5,600.0		
	<b>Mijloace, total</b>						<b>4,471.1</b>	<b>3,276.5</b>	<b>6,070.0</b>			
	<i>Alte venituri</i>								470.0			
	<i>Diferența de curs</i>							-6.0	-1.8			
	<i>Transferuri</i>						2,549.5	5,032.9	3,734.2			
	<b>Modificarea soldurilor (+,-)</b>						<b>1,927.6</b>	<b>-1,754.6</b>	<b>1,865.8</b>			
	<i>Sold la începutul anului</i>						1,953.8	111.2	1,865.8			
	<i>Corectarea soldului de mijloace bănești (92)</i>						85.0					
	<i>Sold la sfârșitul anului</i>						111.2	1,865.8				
<b>73</b>	<b>Proiectul "Reabilitarea rețelelor electrice"</b>		<b>11</b>	<b>0435</b>	<b>70096</b>	<b>053/051</b>						
	<b>Cheltuieli, total, din care</b>											
	<b>Mijloace, total</b>											
	<i>Intrări externe</i>						45,978.7	74,969.7				
<b>\$</b>	<i>Împrumuturi</i>					53	45,978.7	74,969.7	53,115.4			
	<i>Recreditare</i>						-45,978.7	-74,969.7	-53,115.4			
	<b>Modificarea soldurilor (+,-)</b>											
	<i>Sold la începutul anului</i>											
	<i>Sold la sfârșitul anului</i>											
<b>74</b>	<b>Proiectul "Dezvoltarea capacităților instituționale în managementul politicii de dezvoltare regională și locală"</b>		<b>12</b>	<b>0443</b>	<b>70366</b>	<b>083</b>						

Nr. de proiecte/valuta	Denumirea	Cod					executat 2021	executat 2022	Aprobat/modificat 2023	Proiect 2024	Proiect 2025	Proiect 2026
		autoritate	sector	funcția	activitate	donator						
1	2	3	4	5	6	7	8	9	10	11	12	13
	<b>Cheltuieli, total, din care</b>							<b>1,612.9</b>				
	<i>cheltuieli recurente</i>							<i>1,612.9</i>				
	<b>Mijloace, total</b>							<b>1,612.9</b>				
	Intrări externe							1,612.9				
	Granturi							1,612.9				
	<b>Modificarea soldurilor (+,-)</b>											
	<i>Sold la începutul anului</i>											
	<i>Sold la sfârșitul anului</i>											
75	<b>Proiectul "Studiu de fezabilitate Interconectarea asincronă MD-RO"</b>		11	0435	70232	053						
euro	<b>Cheltuieli, total, din care</b>							<b>4,162.1</b>				
	<i>cheltuieli capitale, inclusiv</i>							4,162.1				
	<i>dintre care investiții capitale:</i>							4,162.1				
	<b>Mijloace, total</b>							<b>4,162.1</b>				
	Intrări externe							4,162.1				
	Granturi							4,162.1				
	<b>Modificarea soldurilor (+,-)</b>											
	<i>Sold la începutul anului</i>											
	<i>Sold la sfârșitul anului</i>											
76	<b>Proiectul "Dezvoltarea sistemului electroenergetic" (LEA 400 kw Vulcanesti-Chisinau )</b>		11	0435	70248	054						
euro	<b>Cheltuieli, total, din care</b>						<b>5,127.8</b>	<b>5,701.0</b>				
	<i>cheltuieli capitale, inclusiv</i>							5,701.0				
	<b>Mijloace, total</b>						<b>5,127.8</b>	<b>5,701.0</b>				
	Intrări externe						62,426.5	34,126.6				
	Imprumuturi						62,426.5	34,126.6				
	Recreditare						-54,204.6	-28,537.1				
	Alte venituri						6.3					
	Diferența de curs						-92.4	48.0				
	<b>Modificarea soldurilor (+,-)</b>						<b>-3,008.0</b>	<b>63.5</b>				
	<i>Sold la începutul anului</i>						2,276.0	5,284.0				
	<i>Sold la sfârșitul anului</i>						5,284.0	5,220.5				
77	<b>Proiectul "Interconectarea sistemelor electroenergetice ale Republicii Moldova și a României prin stația Back-to-Back "</b>		11	0435	70200	055/ 053/051						
euro	<b>Cheltuieli, total, din care</b>											
	<i>cheltuieli capitale, inclusiv</i>											
	<b>Mijloace, total</b>											
	Intrări externe							19,711.3				
	Granturi					55						
	Imprumuturi					53		19,711.3				
	Imprumuturi					51						
	Recreditare							-19,711.3				
	<b>Modificarea soldurilor (+,-)</b>											
	<i>Sold la începutul anului</i>											
	<i>Sold la sfârșitul anului</i>											
78	<b>Proiectul "Îmbunătățirea eficienței sectorului de alimentare centralizată cu energie termică (SACET/DHEIP)"</b>		11	0436	70110	054						
	<b>Mijloace, total</b>											
	<i>Diferența de curs</i>						-1.4	-0.6				
	<b>Modificarea soldurilor (+,-)</b>						<b>1.4</b>	<b>6.0</b>				
	<i>Sold la începutul anului</i>						56.1	54.7				
	<i>Sold la sfârșitul anului</i>						54.7	-54.1				
79	<b>Proiectul "Îmbunătățirea eficienței sectorului de alimentare centralizată cu energie termică II (SACETH/DHEIPII)"</b>		11	0436	70307	054						
	<b>Cheltuieli, total, din care</b>						<b>1,296.6</b>	<b>2,846.7</b>				
	<i>cheltuieli recurente</i>							2,846.7				
	<b>Mijloace, total</b>						<b>1,296.6</b>	<b>2,846.7</b>				

Nr. de proiecte/ valuta	Denumirea	Cod					executat 2021	executat 2022	Aprobat/modificat 2023	Proiect 2024	Proiect 2025	Proiect 2026
		autoritate	sector	funcția	activitate	donator						
1	2	3	4	5	6	7	8	9	10	11	12	13
	Intrări externe						6,319.6	0.0				
	Imprumuturi						6,319.6					
	Alte venituri						15.8	44.8				
	Imprumuturi recreditate interne instituțiilor financiare (47)											
	Diferența de curs						-261.1	12.1				
	<b>Modificarea soldurilor (+,-)</b>						<b>-4,777.7</b>	<b>2,789.8</b>				
	Sold la începutul anului							4,777.7				
	Sold la sfârșitul anului						4,777.7	1,987.9				
80	<b>Proiectul "Modernizarea sistemului termoelectric al municipiului Bălți"</b>		11	0436	70090	053						
euro	<b>Cheltuieli, total</b>											
	<b>Mijloace, total</b>											
	Intrări externe							78,479.2				
	Granturi											
	Imprumuturi							78,479.2				
	Recreditare							-78,499.0				
	Diferența de curs							19.8				
	<b>Modificarea soldurilor (+,-)</b>											
	Sold la începutul anului											
	Sold la sfârșitul anului											
81	<b>Proiectul "Energie si Biomasa"</b>		11	04	70106	069						
	<b>Mijloace, total</b>											
	Intrări externe						964.4	132.0				
	Alte venituri						964.4	132.0				
	<b>Modificarea soldurilor (+,-)</b>						<b>-964.4</b>	<b>-132.0</b>				
	Sold la începutul anului						178.0	1,142.4				
	Sold la sfârșitul anului						1,142.4	1,274.4				
82	<b>Proiectul "Consolidarea capacitatii de productie locala a sistemelor de energie termica in RM"</b>		11	0434	70185	069						
	<b>Cheltuieli, total</b>											
	<b>Mijloace, total</b>											
	Diferența de curs						-35.0	9.6				
	<b>Modificarea soldurilor (+,-)</b>						<b>35.0</b>	<b>-9.6</b>				
	Sold la începutul anului						717.0	682.0				
	Sold la sfârșitul anului						682.0	691.6				
83	<b>Proiectul "Program Inovațional "Tehnologii Curate pentru întreprinderile mici și mijlocii și Start-ups"</b>		11	0434	70244	013						
\$	<b>Cheltuieli, total</b>							2,927.2				
	cheltuieli capitale, inclusiv							2,927.2				
	<b>Mijloace, total</b>							2,927.2				
	Intrări externe							5,767.5				
	Granturi					013		5,767.5				
	Diferența de curs							-24.7				
	<b>Modificarea soldurilor (+,-)</b>							<b>-2,815.6</b>				
	Sold la începutul anului											
	Sold la sfârșitul anului							2,815.6				
84	<b>Proiectul "Securitatea furnizării gazelor naturale în Republica Moldova"</b>		11	0432	70365	053						
	<b>Mijloace, total</b>											
	Intrări externe							3,241,521.3				
	Imprumuturi							3,241,521.3				
	Recreditare							-3,241,521.3				
	<b>Modificarea soldurilor (+,-)</b>											
	Sold la începutul anului											
	Sold la sfârșitul anului											
85	<b>Proiectul "Politici inteligente de Cluster pentru Europa de Sud- Est"</b>		09	0411	70080	055						
	<b>Mijloace, total</b>											
	Diferența de curs							-0.3				

Nr. de proiecte/ valuta	Denumirea	Cod					executat 2021	executat 2022	Aprobat/modificat 2023	Proiect 2024	Proiect 2025	Proiect 2026
		autoritate	sector	funcția	activitate	donator						
1	2	3	4	5	6	7	8	9	10	11	12	13
	<b>Modificarea soldurilor (+,-)</b>											
	<i>Sold la începutul anului</i>						48.8	46.4				
	<i>Corectarea soldului de mijloace bănești (92)</i>							-46.1				
	<i>Sold la sfârșitul anului</i>						48.8					
86	<b>Proiectul "Proiectul de achiziție a locomotivelor și de restructurare a infrastructurii feroviare"</b>		13	0453	70124	053						
euro	<b>Cheltuieli, total, din care</b>							59.5	1,105.0	2,140.0	1,092.0	
	<i>cheltuieli capitale, inclusiv</i>							59.5	1,105.0	2,140.0	1,092.0	
	<b>Mijloace, total</b>							59.5	1,105.0	2,140.0	1,092.0	
	Intrări externe							156,692.4	276,425.9	199,017.9	5,724.3	339.7
	Granturi					053		59.5	1,105.0	2,140.0	1,092.0	
	Împrumuturi					053		156,632.9	275,320.9	196,877.9	4,632.3	339.7
	Recreditare							-156,632.9	-275,320.9	-196,877.9	-4,632.3	-339.7
	<b>Modificarea soldurilor (+,-)</b>											
	<i>Sold la începutul anului</i>											
	<i>Sold la sfârșitul anului</i>											
87	<b>Proiectul de susținere a Programului în sectorul drumurilor</b>		13	0451	70024	051/ 053						
euro	<b>Cheltuieli, total, din care</b>						1,255,140.4	1,685,984.8	1,057,924.8	871,717.4	790,547.6	666,568.1
	<i>cheltuieli recurente</i>							9,497.6	20,000.0	10,000.0	10,000.0	10,000.0
	<i>cheltuieli capitale, inclusiv</i>							1,676,487.2	1,037,924.8	861,717.4	780,547.6	656,568.1
	<i>dintre care investiții capitale:</i>						1,217,556.7	2,143,205.0	1,037,924.8	861,717.4	780,547.6	656,568.1
	<b>Mijloace, total</b>						1,255,140.4	1,685,984.8	1,057,924.8	871,717.4	790,547.6	666,568.1
	Intrări externe						1,096,880.3	1,366,880.6	1,057,924.8	871,717.4	790,547.6	666,568.1
	Granturi					053	19,973.1	51,069.5	62,048.8	21,400.0		
	Împrumuturi					053	1,076,907.2	1,315,811.1	549,386.0	400,000.0	480,000.0	350,000.0
	Împrumuturi					051		446,490.0	446,490.0	450,317.4	310,547.6	316,568.1
	Diferența de curs						-47,729.6	1,216.5				
	<b>Modificarea soldurilor (+,-)</b>						205,989.7	317,887.7				
	<i>Sold la începutul anului</i>						806,199.5	600,209.8	282,322.1	282,322.1	282,322.1	282,322.1
	<i>Sold la sfârșitul anului</i>						600,209.8	282,322.1	282,322.1	282,322.1	282,322.1	282,322.1
88	<b>Proiectul "Reabilitarea drumurilor locale"</b>		13	0451	70126	054						
\$	<b>Cheltuieli, total, din care</b>						270,930.5	331,755.1	345,700.0			
	<i>cheltuieli recurente</i>							9,891.9	10,200.0			
	<i>cheltuieli capitale, inclusiv</i>							321,863.2	335,500.0			
	<i>dintre care investiții capitale:</i>						254,080.7	321,863.2	284,100.0			
	<b>Mijloace, total</b>						270,930.5	331,755.1	345,700.0			
	Intrări externe						286,296.6	279,927.8	345,700.0			
	Împrumuturi						286,296.6	279,927.8	345,700.0			
	Diferența de curs						1,910.7	4,194.4				
	<b>Modificarea soldurilor (+,-)</b>						-17,276.8	47,632.9				
	<i>Sold la începutul anului</i>						39,145.2	56,422.0	8,789.1			
	<i>Sold la sfârșitul anului</i>						56,422.0	8,789.1	8,789.1			
89	<b>Proiectul "Modernizarea infrastructurii în cadrul Mecanismului pentru Interconectarea Europei "</b>		13	0451	70407	054						
	<b>Cheltuieli, total, din care</b>									10,000.0	60,000.0	83,755.0
	<i>cheltuieli capitale, inclusiv</i>									10,000.0	60,000.0	83,755.0
	<i>dintre care investiții capitale:</i>									10,000.0	60,000.0	83,755.0
	<b>Mijloace, total</b>									10,000.0	60,000.0	83,755.0
	Intrări externe									10,000.0	60,000.0	83,755.0
	Granturi									10,000.0	60,000.0	83,755.0
	<b>Modificarea soldurilor (+,-)</b>											
	<i>Sold la începutul anului</i>											
	<i>Sold la sfârșitul anului</i>											
90	<b>Proiectul "Moldova drumuri III"</b>		13	0451	70408	051						
	<b>Cheltuieli, total, din care</b>									190,000.0	550,000.0	910,000.0
	<i>cheltuieli recurente</i>									10,000.0	10,000.0	10,000.0
	<i>cheltuieli capitale, inclusiv</i>									180,000.0	540,000.0	900,000.0

Nr. de proiecte/ valuta	Denumirea	Cod					executat 2021	executat 2022	Aprobat/modificat 2023	Proiect 2024	Proiect 2025	Proiect 2026
		autoritate	sector	funcția	activitate	donator						
1	2	3	4	5	6	7	8	9	10	11	12	13
	<i>dintre care investiții capitale:</i>									180,000.0	540,000.0	900,000.0
	<b>Mijloace, total</b>									<b>190,000.0</b>	<b>550,000.0</b>	<b>910,000.0</b>
	Intrări externe									190,000.0	550,000.0	910,000.0
	Împrumuturi									190,000.0	550,000.0	910,000.0
	<b>Modificarea soldurilor (+,-)</b>											
	<i>Sold la începutul anului</i>											
	<i>Sold la sfârșitul anului</i>											
91	<b>Proiectul "Moldova drumuri IV"</b>		13	0451	70409	051						
	<b>Cheltuieli, total, din care</b>									<b>160,000.0</b>	<b>250,000.0</b>	<b>710,000.0</b>
	<i>cheltuieli recurente</i>									10,000.0	10,000.0	10,000.0
	<i>cheltuieli capitale, inclusiv</i>									150,000.0	240,000.0	700,000.0
	<i>dintre care investiții capitale:</i>									150,000.0	240,000.0	700,000.0
	<b>Mijloace, total</b>									<b>160,000.0</b>	<b>250,000.0</b>	<b>710,000.0</b>
	Intrări externe									160,000.0	250,000.0	710,000.0
	Împrumuturi									160,000.0	250,000.0	710,000.0
	<b>Modificarea soldurilor (+,-)</b>											
	<i>Sold la începutul anului</i>											
	<i>Sold la sfârșitul anului</i>											
92	<b>Proiectul "Reabilitarea drumurilor din Moldova, drumuri V"</b>		13	0451	70410	053						
	<b>Cheltuieli, total, din care</b>									<b>100,000.0</b>	<b>815,000.0</b>	<b>1,120,000.0</b>
	<i>cheltuieli capitale, inclusiv</i>									100,000.0	815,000.0	1,120,000.0
	<i>dintre care investiții capitale:</i>									100,000.0	815,000.0	1,120,000.0
	<b>Mijloace, total</b>									<b>100,000.0</b>	<b>815,000.0</b>	<b>1,120,000.0</b>
	Intrări externe									100,000.0	815,000.0	1,120,000.0
	Împrumuturi									100,000.0	815,000.0	1,120,000.0
	<b>Modificarea soldurilor (+,-)</b>											
	<i>Sold la începutul anului</i>											
	<i>Sold la sfârșitul anului</i>											
93	<b>Proiectul "Conectivitatea rurală Moldova"</b>		13	0451	70411	054						
	<b>Cheltuieli, total, din care</b>									<b>60,000.0</b>	<b>310,000.0</b>	<b>510,000.0</b>
	<i>cheltuieli recurente</i>									10,000.0	10,000.0	10,000.0
	<i>cheltuieli capitale, inclusiv</i>									50,000.0	300,000.0	500,000.0
	<i>dintre care investiții capitale:</i>									50,000.0	300,000.0	500,000.0
	<b>Mijloace, total</b>									<b>60,000.0</b>	<b>310,000.0</b>	<b>510,000.0</b>
	Intrări externe									60,000.0	310,000.0	510,000.0
	Împrumuturi									60,000.0	310,000.0	510,000.0
	<b>Modificarea soldurilor (+,-)</b>											
	<i>Sold la începutul anului</i>											
	<i>Sold la sfârșitul anului</i>											
94	<b>Proiectul "Educație pentru Drone-eDrone"</b>		13	0454	70252	055						
	<b>Mijloace, total</b>											
	Intrări externe									-95.6		
	Granturi									-95.6		
	Diferența de curs									-6.2	1.9	
	<b>Modificarea soldurilor (+,-)</b>									<b>6.2</b>	<b>93.7</b>	
	<i>Sold la începutul anului</i>									127.1	120.9	27.2
	<i>Sold la sfârșitul anului</i>									120.9	27.2	27.2
95	<b>Proiectul "Programul de asistență tehnică și financiară acordată de Guvernul României pentru instituțiile preșcolare din Republica Moldova"</b>		21	0911	70073	085						
euro	<b>Cheltuieli, total, din care</b>						<b>41,356.9</b>	<b>13,100.6</b>	<b>4,201.3</b>			
	<i>cheltuieli recurente</i>									1,116.3		
	<i>cheltuieli capitale, inclusiv</i>									13,100.6	3,085.0	
	<i>dintre care investiții capitale:</i>									5,891.2	2,180.9	3,085.0
	<b>Mijloace, total</b>						<b>41,356.9</b>	<b>13,100.6</b>	<b>4,201.3</b>			
	Intrări externe						3.5	1,034.0	61.2			

Nr. de proiecte/ valuta	Denumirea	Cod					executat 2021	executat 2022	Aprobat/modificat 2023	Proiect 2024	Proiect 2025	Proiect 2026
		autoritate	sector	funcția	activitate	donator						
1	2	3	4	5	6	7	8	9	10	11	12	13
	<i>Alte venituri</i>						3.5	0.9	1.2			
	<i>Diferența de curs</i>						-1,294.8	105.1				
	<i>Transferuri</i>						6,915.6	1,033.1	60.0			
	<b>Modificarea soldurilor (+,-)</b>						<b>35,732.6</b>	<b>11,961.5</b>	<b>4,140.1</b>			
	<i>Sold la începutul anului</i>						61,342.3	25,451.5	9,295.1	5,155.0	5,155.0	5,155.0
	<i>Corectarea soldului de mijloace bănești (92)</i>						-158.2	-4,194.9				
	<i>Sold la sfârșitul anului</i>						25,451.5	9,295.1	5,155.0	5,155.0	5,155.0	5,155.0
96	<b>Proiectul "Proiectul II al Fondului de Investiții Sociale"</b>		21	0922	70023	052/054						
euro	<b>Cheltuieli, total, din care</b>						<b>185.3</b>					
	<b>Mijloace, total</b>						<b>185.3</b>					
lei	<i>Alte venituri lei</i>						34.5					
	<b>Modificarea soldurilor (+,-)</b>						<b>150.8</b>					
	<i>Sold la începutul anului</i>						1,213.1	235.8	200.8	200.8	200.8	200.8
	<i>Corectarea soldului de mijloace bănești (92)</i>						-826.5	-35.0				
	<i>Sold la sfârșitul anului</i>						235.8	200.8	200.8	200.8	200.8	200.8
97	<b>Proiectul "Reforma de Educație din Moldova"</b>		21	0922	70084	054						
€	<b>Cheltuieli, total, din care</b>						<b>42,775.1</b>	<b>6,636.3</b>				
	<i>cheltuieli recurente</i>							137.2				
	<i>cheltuieli capitale, inclusiv</i>							6,499.1				
	<b>Mijloace, total</b>						<b>42,775.1</b>	<b>6,636.3</b>				
	<i>Intrări externe</i>						37,626.1	-2,727.5				
	<i>Împrumuturi</i>						37,626.1	-2,730.4				
	<i>Alte venituri lei</i>							2.9				
	<i>Transferuri lei</i>						92.7					
	<i>Diferența de curs</i>						152.4	442.3				
	<b>Modificarea soldurilor (+,-)</b>						<b>4,903.9</b>	<b>8,921.5</b>				
	<i>Sold la începutul anului</i>						15,117.9	10,754.3	609.2	609.2	609.2	609.2
	<i>Corectarea soldului de mijloace bănești (92)</i>						540.3	-1,223.6				
	<i>Sold la sfârșitul anului</i>						10,754.3	609.2	609.2	609.2	609.2	609.2
98	<b>Proiectul național de alimentare cu apă și canalizare</b>		17	0630	70040	054						
	<b>Modificarea soldurilor (+,-)</b>											
	<i>Sold la începutul anului</i>						22.0	22.0	22.0	22.0	22.0	22.0
	<i>Sold la sfârșitul anului</i>						22.0	22.0	22.0	22.0	22.0	22.0
99	<b>Proiectul "Îmbunătățirea calității educației"</b>		21	0911	70066	054						
	<b>Cheltuieli, total, din care</b>									<b>1,586.4</b>	<b>17,848.0</b>	<b>17,238.1</b>
	<i>cheltuieli capitale, inclusiv</i>									1,586.4	17,848.0	17,238.1
	<b>Mijloace, total</b>									<b>1,586.4</b>	<b>17,848.0</b>	<b>17,238.1</b>
	<i>Intrări externe</i>									1,586.4	17,848.0	17,238.1
	<i>Granturi (132221)</i>									1,586.4	17,848.0	17,238.1
	<b>Modificarea soldurilor (+,-)</b>											
	<i>Sold la începutul anului</i>											
	<i>Sold la sfârșitul anului</i>											
100	<b>Proiectul "Îmbunătățirea calității educației"</b>		21	0922	70066	054						
	<b>Cheltuieli, total, din care</b>									<b>10,310.6</b>	<b>39,686.5</b>	<b>122,690.2</b>
	<i>cheltuieli recurente</i>									5,448.6	6,388.2	6,821.3
	<i>cheltuieli capitale, inclusiv</i>									4,862.0	33,298.3	115,868.9
	<b>Mijloace, total</b>									<b>10,310.6</b>	<b>39,686.5</b>	<b>122,690.2</b>
	<i>Intrări externe</i>									10,310.6	39,686.5	122,690.2
	<i>Granturi (132221)</i>									5,865.2	11,255.1	11,530.1
	<i>Împrumuturi (595410)</i>									4,445.4	28,431.4	111,160.1
	<b>Modificarea soldurilor (+,-)</b>											
	<i>Sold la începutul anului</i>											
	<i>Sold la sfârșitul anului</i>											
101	<b>Proiectul "Îmbunătățirea infrastructurii de apă în Moldova Centrală"</b>		17	0630	70277	052						

Nr. de proiecte/ valuta	Denumirea	Cod					executat 2021	executat 2022	Aprobat/modificat 2023	Proiect 2024	Proiect 2025	Proiect 2026
		autoritate	sector	funcția	activitate	donator						
1	2	3	4	5	6	7	8	9	10	11	12	13
euro	<b>Cheltuieli, total, din care</b>							<b>10,374.1</b>	<b>11,892.9</b>	<b>85,250.1</b>	<b>112,154.0</b>	<b>155,496.7</b>
	<i>cheltuieli recurente</i>								2,000.0	35,250.1	12,154.0	5,496.7
	<i>cheltuieli capitale, inclusiv</i>							10,374.1	9,892.9	50,000.0	100,000.0	150,000.0
	<i>dintre care investiții capitale:</i>									50,000.0	100,000.0	150,000.0
	<b>Mijloace, total</b>							<b>10,374.1</b>	<b>11,892.9</b>	<b>85,250.1</b>	<b>112,154.0</b>	<b>155,496.7</b>
	Intrări externe							10,374.1	11,892.9	85,250.1	112,709.7	154,941.0
	Granturi							10,374.1	11,892.9	85,250.1	112,709.7	154,941.0
	<b>Modificarea soldurilor (+,-)</b>										-555.7	555.7
	<i>Sold la începutul anului</i>											555.7
	<i>Sold la sfârșitul anului</i>										555.7	
102	<b>Proiectul "Securitatea aprovizionării cu apă și canalizare în Moldova" (pregătirea proiectelor)</b>		17	0630	70324	054						
	<b>Cheltuieli, total, din care</b>						<b>7,536.8</b>	<b>1,399.6</b>	<b>56,508.0</b>	<b>110,660.0</b>	<b>191,496.0</b>	<b>203,300.0</b>
	<i>cheltuieli recurente</i>							33,908.0	40,660.0	41,496.0	33,300.0	
	<i>cheltuieli capitale, inclusiv</i>								22,600.0	70,000.0	150,000.0	170,000.0
	<i>dintre care investiții capitale:</i>								22,600.0	70,000.0	150,000.0	170,000.0
	<b>Mijloace, total</b>						<b>7,536.8</b>	<b>1,399.6</b>	<b>56,508.0</b>	<b>110,660.0</b>	<b>191,496.0</b>	<b>203,300.0</b>
	Intrări externe						7,482.1	2,833.6	56,508.0	197,144.6	138,571.9	152,545.3
	Granturi					097	7,482.1			10,700.0	10,920.0	5,061.6
	Împrumuturi					054		2,833.6	56,508.0	186,444.6	127,651.9	147,483.7
	Diferența de curs							168.7				
	Transferuri de la APL I și II.									12,345.7	3,295.7	
	<b>Modificarea soldurilor (+,-)</b>						54.7	<b>-1,602.7</b>		<b>-98,830.3</b>	49,628.4	50,754.7
	<i>Sold la începutul anului</i>								1,602.7	1,602.7	100,433.0	50,804.6
	<i>Sold la sfârșitul anului</i>								1,602.7	1,602.7	100,433.0	50,804.6
103	<b>Proiectul "Industria creative pentru noile economii urbane în regiunea Dunării (CINEMA)</b>		17	0630	70345	055						
	<b>Cheltuieli, total, din care</b>							<b>115.1</b>	<b>163.8</b>			
	<i>cheltuieli recurente</i>							115.1	163.8			
	<b>Mijloace, total</b>							<b>115.1</b>	<b>163.8</b>			
	Intrări externe							135.5	143.4			
	Granturi							135.5	143.4			
	<b>Modificarea soldurilor (+,-)</b>							<b>-20.4</b>	<b>20.4</b>			
	<i>Sold la începutul anului</i>								20.4			
	<i>Sold la sfârșitul anului</i>								20.4			
104	<b>Proiectul "Construcția locuințelor sociale III"</b>		17	0610	70351	050						
	<b>Cheltuieli, total, din care</b>							<b>973.3</b>	<b>2,000.0</b>	<b>15,150.0</b>	<b>92,273.0</b>	<b>133,885.0</b>
	<i>cheltuieli recurente</i>							973.3	2,000.0	5,150.0	4,013.0	4,013.0
	<i>cheltuieli capitale, inclusiv</i>									10,000.0	88,260.0	129,872.0
	<i>dintre care investiții capitale:</i>									10,000.0	88,260.0	129,872.0
	<b>Mijloace, total</b>							<b>973.3</b>	<b>2,000.0</b>	<b>15,150.0</b>	<b>92,273.0</b>	<b>133,885.0</b>
	Intrări externe							994.9	2,000.0	13,150.0	93,260.0	149,872.0
	Granturi							994.9		3,150.0	5,000.0	20,000.0
	Împrumuturi								2,000.0	10,000.0	88,260.0	129,872.0
	Diferența de curs							-21.6				
	Transferuri de la APL I și II.									2,000.0	4,000.0	5,000.0
	<b>Modificarea soldurilor (+,-)</b>										-4,987.0	-20,987.0
	<i>Sold la începutul anului</i>											4,987.0
	<i>Sold la sfârșitul anului</i>										4,987.0	25,974.0
105	<b>Proiectul "Asistența tehnică și financiară acordată Republicii Moldova de către România"</b>		17	06	70400	085						
	<b>Cheltuieli, total</b>								<b>117,448.7</b>			
	<b>Mijloace, total</b>								<b>117,448.7</b>			
	Intrări externe								117,448.7			
	Transferuri ( între APC)								117,448.7			
	<b>Modificarea soldurilor (+,-)</b>											
	<i>Sold la începutul anului</i>											
	<i>Sold la sfârșitul anului</i>											



Nr. de proiecte/ valuta	Denumirea	Cod					executat 2021	executat 2022	Aprobat/modificat 2023	Proiect 2024	Proiect 2025	Proiect 2026
		autoritate	sector	funcția	activitate	donator						
1	2	3	4	5	6	7	8	9	10	11	12	13
	<b>Ministerul Agriculturii și Industriei Alimentare</b>	<b>0224</b>										
<b>106</b>	<b>Proiectul "Danube connects/Dunarea uneste"</b>		<b>09</b>	<b>0474</b>	<b>70113</b>	<b>084</b>						
	<i>Modificarea soldurilor (+,-)</i>											
	<i>Sold la începutul anului</i>						0.3					
	<i>Sold la sfârșitul anului</i>						-0.3					
<b>107</b>	<b>Programul de Restructurare a Sectorului Viticulturii și Vinificației</b>		<b>10</b>	<b>0421</b>	<b>70057</b>	<b>051/079</b>						
	<b>Mijloace, total</b>											
	<i>Diferența de curs</i>						-1.9	0.5				
	<i>Modificarea soldurilor (+,-)</i>						<b>1.9</b>	<b>-0.5</b>				
	<i>Sold la începutul anului</i>						43.5	41.6	42.1	42.1	42.1	42.1
	<i>Sold la sfârșitul anului</i>						41.6	42.1	42.1	42.1	42.1	42.1
<b>108</b>	<b>Proiectul "Agricultura competitivă"</b>		<b>10</b>	<b>0421</b>	<b>70103</b>	<b>054/074</b>						
<b>§</b>	<b>Cheltuieli, total, din care</b>						<b>55,713.8</b>	<b>17,617.6</b>	<b>81,170.4</b>	<b>86,896.7</b>	<b>108,048.0</b>	<b>100,000.0</b>
	<i>cheltuieli recurente</i>							7,629.5	28,128.4	61,896.7	28,048.0	
	<i>cheltuieli capitale, inclusiv</i>							9,988.1	53,042.0	25,000.0	80,000.0	100,000.0
	<i>dintre care investiții capitale:</i>						13,292.1	376.9	52,142.0	25,000.0	80,000.0	100,000.0
	<b>Mijloace, total</b>						<b>55,713.8</b>	<b>17,617.6</b>	<b>81,170.4</b>	<b>86,896.7</b>	<b>108,048.0</b>	<b>100,000.0</b>
	<i>Intrări externe</i>						57,598.4	22,529.1	80,855.4	85,018.9	108,048.0	94,793.3
	<i>Granturi</i>							074	2,899.3	24,499.8	25,514.7	
	<i>Împrumuturi</i>							054	57,598.4	19,629.8	59,504.2	108,048.0
	<i>Diferența de curs</i>								-190.4			
	<i>Modificarea soldurilor (+,-)</i>						<b>-1,807.9</b>	<b>-4,721.1</b>	<b>315.0</b>	<b>1,877.8</b>	<b>0.0</b>	<b>5,206.7</b>
	<i>Sold la începutul anului</i>						870.5	2,678.4	7,399.5	7,084.5	5,206.7	5,206.7
	<i>Sold la sfârșitul anului</i>						2,678.4	7,399.5	7,084.5	5,206.7	5,206.7	
<b>109</b>	<b>Proiectul "Programul Rural de Reziliență Economico-Climatică Incluzivă" (IFAD VI)</b>		<b>10</b>	<b>0421</b>	<b>70104</b>	<b>057</b>						
<b>§</b>	<b>Cheltuieli, total, din care</b>						<b>16,069.6</b>					
	<i>dintre care investiții capitale:</i>						3,180.0					
	<b>Mijloace, total</b>						<b>16,069.6</b>					
	<i>Intrări externe</i>						14,927.7					
	<i>Granturi</i>						6,103.1					
	<i>Împrumuturi</i>						8,824.6					
	<i>Diferența de curs</i>						83.6					
	<i>Împrumuturi recreditate interne instituțiilor financiare (47)</i>						-10,247.5					
	<i>Alte venituri (contribuția beneficiarilor)</i>							-573.2				
	<i>Modificarea soldurilor (+,-)</i>						<b>11,305.8</b>	<b>573.2</b>				
	<i>Sold la începutul anului</i>						12,129.1	583.8	10.6	10.6	10.6	10.6
	<i>Corectarea soldului de mijloace bănești (92)</i>						-239.5					
	<i>Sold la sfârșitul anului</i>						583.8	10.6	10.6	10.6	10.6	10.6
<b>110</b>	<b>Proiectul "Programul de Reziliență rurală (IFAD VII)"</b>		<b>10</b>	<b>0421</b>	<b>70201</b>	<b>057</b>						
<b>§</b>	<b>Cheltuieli, total, din care</b>						<b>20,103.6</b>	<b>23,043.4</b>	<b>114,325.4</b>	<b>3,766.1</b>		
	<i>cheltuieli recurente</i>							18,213.2	26,257.9	470.8		
	<i>cheltuieli capitale, inclusiv</i>							4,830.2	88,067.5	3,295.3		
	<i>dintre care investiții capitale:</i>						7,808.0	4,549.4	60,600.0	3,000.0		
	<b>Mijloace, total</b>						<b>20,103.6</b>	<b>23,043.4</b>	<b>114,325.4</b>	<b>3,766.1</b>		
	<i>Intrări externe</i>						67,360.3	49,151.5	114,392.0	3,766.1		
	<i>Granturi</i>						1,361.8	10,223.1	58,132.0	3,766.1		
	<i>Împrumuturi</i>						65,998.5	38,928.4	56,260.0			
	<i>Împrumuturi recreditate interne instituțiilor financiare (47)</i>						-48,698.8	-30,075.0	-42,500.0			
	<i>Alte venituri</i>						1,889.2	1,527.9	8,470.0			
	<i>Transferuri ( între componentele BPN)</i>						854.4	348.2	14,200.0			
	<i>Diferența de curs</i>						572.1	2,309.1	0.0			
	<i>Modificarea soldurilor (+,-)</i>						<b>-1,873.6</b>	<b>-218.3</b>	<b>19,763.4</b>			

Nr. de proiecte/ valuta	Denumirea	Cod					executat 2021	executat 2022	Aprobat/modificat 2023	Proiect 2024	Proiect 2025	Proiect 2026
		autoritate	sector	funcția	activitate	donator						
1	2	3	4	5	6	7	8	9	10	11	12	13
	<i>Sold la începutul anului</i>						39,120.7	38,794.6	38,221.0	18,457.6	18,457.6	18,457.6
							-2,199.7	-791.9				
	<i>Sold la sfârșitul anului</i>						38,794.6	38,221.0	18,457.6	18,457.6	18,457.6	18,457.6
111	<b>Proiectul "Îmbunătățirea capacităților întru transformarea zonei rurale (IFAD VIII)"</b>		10	0421	70276	057						
\$	<b>Cheltuieli, total, din care</b>						<b>158.7</b>	<b>1,626.6</b>	<b>10,716.1</b>	<b>54,866.6</b>	<b>55,968.0</b>	<b>54,915.0</b>
	<i>cheltuieli recurente</i>							1,626.6	10,446.1	21,980.3	22,416.0	25,402.5
	<i>cheltuieli capitale, inclusiv</i>								270.0	32,886.3	33,552.0	29,512.5
	<i>dintre care investiții capitale:</i>								270.0	32,400.0	33,020.0	28,720.5
	<b>Mijloace, total</b>						<b>158.7</b>	<b>1,626.6</b>	<b>10,716.1</b>	<b>54,866.6</b>	<b>55,968.0</b>	<b>54,915.0</b>
	<i>Intrări externe</i>						2,909.7	3,972.5	41,040.0	92,231.3	94,104.0	94,657.5
	<i>Granturi</i>						784.6	836.1	9,700.0	22,596.0	23,040.0	23,400.0
	<i>Împrumuturi</i>						2,125.1	3,136.4	31,340.0	66,340.0	67,704.0	68,820.0
	<i>Împrumuturi recreditare interne instituțiilor financiare (47)</i>							-829.2	-22,160.0	-40,660.0	-41,496.0	-42,180.0
	<i>Alte venituri</i>									3,295.3	3,360.0	2,437.5
	<i>Transferuri ( între componentele BPN)</i>									3,295.3	3,360.0	2,437.5
	<i>Diferența de curs</i>						-119.6	146.3				
	<b>Modificarea soldurilor (+,-)</b>						<b>-2,631.4</b>	<b>-1,663.0</b>	<b>-8,163.9</b>			
	<i>Sold la începutul anului</i>						2,631.4	4,294.4	12,458.3	12,458.3	12,458.3	12,458.3
	<i>Sold la sfârșitul anului</i>						2,631.4	4,294.4	12,458.3	12,458.3	12,458.3	12,458.3
112	<b>Proiectul "Livada Moldovei"</b>		10	0421	70092	051						
euro	<b>Cheltuieli, total, din care</b>						<b>27,877.4</b>	<b>17,495.0</b>	<b>58,060.4</b>	45,000.0	<b>41,094.0</b>	<b>35,631.0</b>
	<i>sectorul</i>		10				17,495.0	58,060.4	45,000.0	41,094.0	35,631.0	
	<i>cheltuieli recurente</i>		10				17,495.0	21,145.4	20,000.4	19,588.3	16,761.0	
	<i>cheltuieli capitale, inclusiv</i>							36,915.0	24,999.6	21,505.7	18,870.0	
	<i>dintre care investiții capitale, total:</i>							34,948.4	24,999.6	21,505.7	18,870.0	
	<i>sectorul</i>		10					34,948.4	24,999.6	21,505.7	18,870.0	
	<b>Mijloace, total</b>						<b>27,877.4</b>	<b>17,495.0</b>	<b>58,060.4</b>	<b>45,000.0</b>	<b>41,094.0</b>	<b>35,631.0</b>
	<i>Intrări externe</i>						515,425.6	424,591.3	427,461.4	417,300.0	327,600.0	0.0
	<i>Împrumuturi</i>						515,425.6	424,591.3	427,461.4	417,300.0	327,600.0	
	<i>Împrumuturi recreditare interne instituțiilor financiare (47)</i>						-355,616.6	-346,518.1	-428,000.0	-404,999.3	-340,153.6	
	<i>Diferența de curs</i>						-194.8	-6,745.8				
	<b>Modificarea soldurilor (+,-)</b>						<b>-131,736.8</b>	<b>-53,832.4</b>	<b>58,599.0</b>	<b>32,699.3</b>	<b>53,647.6</b>	<b>35,631.0</b>
	<i>Sold la începutul anului</i>						23,667.2	155,404.0	209,236.4	150,637.4	117,938.1	64,290.5
	<i>Sold la sfârșitul anului</i>						155,404.0	209,236.4	150,637.4	117,938.1	64,290.5	28,659.5
113	<b>Proiectul "Modernizarea Tehnicii Agricole și Echipamentului post recoltare"</b>		10	0421	70306	061						
	<b>Cheltuieli, total, din care</b>						<b>1,134.0</b>	<b>245,930.4</b>	<b>138,724.0</b>	<b>132,672.3</b>	<b>123,702.8</b>	<b>111,860.0</b>
	<i>cheltuieli recurente</i>								2,724.0	2,440.1		
	<i>cheltuieli capitale, inclusiv</i>							245,930.4	136,000.0	130,232.2	123,702.8	111,860.0
	<b>Mijloace, total</b>						<b>1,134.0</b>	<b>245,930.4</b>	<b>138,724.0</b>	<b>132,672.3</b>	<b>123,702.8</b>	<b>111,860.0</b>
	<i>Intrări externe</i>						1,806.9	168,973.0	138,724.0	132,672.3	123,702.8	111,860.0
	<i>Împrumuturi</i>						1,806.9	168,973.0	80,724.0	2,440.1		
	<i>Alte venituri</i>							86,556.3	58,000.0	130,232.2	123,702.8	111,860.0
	<i>Diferența de curs</i>							-2,653.0				
	<b>Modificarea soldurilor (+,-)</b>						<b>-672.9</b>	<b>-6,945.9</b>				
	<i>Sold la începutul anului</i>						-672.9	-20.7	6,925.2	6,925.2	6,925.2	6,925.2
	<i>Sold la sfârșitul anului</i>						-672.9	6,925.2	6,925.2	6,925.2	6,925.2	6,925.2
114	<b>Proiectul "Suport pentru cooperarea științifică și tehnică"</b>		23	01/04	70086	055						
euro	<b>Cheltuieli, total</b>						<b>32.8</b>	<b>110.8</b>	<b>82.5</b>			
	<i>cheltuieli recurente</i>							100.9	82.5			
	<i>cheltuieli capitale,</i>							9.9				
	<b>Mijloace, total</b>						<b>32.8</b>	<b>110.8</b>	<b>82.5</b>			
	<i>Intrări externe</i>						19.1	126.5	66.4			
	<i>Granturi</i>						19.1	126.5	66.4			
	<i>Diferența de curs</i>						-0.5	0.4				
	<b>Modificarea soldurilor (+,-)</b>						<b>14.2</b>	<b>-16.1</b>	<b>16.1</b>			
	<i>Sold la începutul anului</i>						14.2		16.1			

Nr. de proiecte/ valuta	Denumirea	Cod					executat 2021	executat 2022	Aprobat/modificat 2023	Proiect 2024	Proiect 2025	Proiect 2026
		autoritate	sector	funcția	activitate	donator						
1	2	3	4	5	6	7	8	9	10	11	12	13
	<i>Sold la sfârșitul anului</i>							16.1				
115	Proiectul "Programul-cadru al UE pentru cercetare și inovare-Orizont 2020"		23	0140/04	70105	055						
	Cheltuieli, total						597.0		1,285.7			
	Mijloace, total						597.0		1,285.7			
	Intrări externe								1,285.7			
	<i>Diferența de curs</i>						-28.8					
	<i>Transferuri între APC</i>								1,285.7			
	Modificarea soldurilor (+,-)						625.8					
	<i>Sold la începutul anului</i>						772.4	116.4				
	<i>Corectarea soldului de mijloace bănești (92)</i>						-30.2	-116.4				
	<i>Sold la sfârșitul anului</i>						116.4					
116	Proiectul "Investiții în Guvernanta, Creștere și Reziliența a Sectorului Agricol"		10		70402	054						
	Cheltuieli, total								74,225.2	79,394.9	150,022.5	
	Mijloace, total								74,225.2	79,394.9	150,022.5	
	Intrări externe								74,225.2	79,394.9	150,022.5	
	<i>Imprumuturi</i>								74,225.2	79,394.9	150,022.5	
	<i>Sold la începutul anului</i>						0.2					
	<i>Sold la sfârșitul anului</i>						-0.2					
117	Proiectul "Lucrări de consolidare a barajului Costești-Sfîncă (EAST AVERT)"		16	0530	70069	055						
	Modificarea soldurilor (+,-)											
	<i>Sold la începutul anului</i>						11.2					
	<i>Corectarea soldului de mijloace bănești (92)</i>						-11.2					
	<i>Sold la sfârșitul anului</i>											
118	Proiectul "Proiectul "Abordarea LEADER pentru prosperitatea rurală în Moldova"		10	421	70315	055						
	Cheltuieli, total								289.2			
	Mijloace, total								289.2			
	Intrări externe								289.2			
	<i>Granturi</i>								289.2			
	Modificarea soldurilor (+,-)											
	<i>Sold la începutul anului</i>											
	<i>Sold la sfârșitul anului</i>											
	<b>Ministerul Mediului</b>	0225										
119	Proiectul "Consolidarea cadrului instituțional în sectorul alimentării cu apă și sanitație în Republica Moldova"		17	0630	70166	097/098						
euro/CHF	Cheltuieli, total, din care						13,822.3					
	Mijloace, total						13,822.3	0.0				
	Intrări externe							-2,436.1				
euro	<i>Granturi</i>					097		-2,436.1				
	<i>Transferuri (între instituțiile bugetului de stat în cadrul MADRM)</i>						4,139.0					
	<i>Diferența de curs</i>						45.7	64.9				
	Modificarea soldurilor (+,-)						9,637.6	2,371.2				
	<i>Sold la începutul anului</i>						12,010.6	2,373.0	1.8	1.8	1.8	1.8
	<i>Sold la sfârșitul anului</i>						2,373.0	1.8	1.8	1.8	1.8	1.8
120	Proiectul "Îmbunătățirea cadrului instituțional și de reglementare privind gestionarea substanțelor chimice și deșeurilor pe tot parcursul ciclului de viață în Republica Moldova "		16	05	70264	065						
\$	Cheltuieli, total, din care						1,930.5	2,180.1				
	<i>cheltuieli recurente</i>							2,180.1				
	Mijloace, total						1,930.5	2,180.1				
	Intrări externe						2,526.2	2,085.0				
	<i>Granturi</i>					075	2,526.2	2,085.0				
	<i>Diferența de curs</i>						-76.0	-34.7				

Nr. de proiecte/ valuta	Denumirea	Cod					executat 2021	executat 2022	Aprobat/modificat 2023	Proiect 2024	Proiect 2025	Proiect 2026
		autoritate	sector	funcția	activitate	donator						
1	2	3	4	5	6	7	8	9	10	11	12	13
	Modificarea soldurilor (+,-)						-519.7	129.8				
	<i>Sold la începutul anului</i>						214.3	734.0	604.2	604.2	604.2	604.2
	<i>Sold la sfârșitul anului</i>						734.0	604.2	604.2	604.2	604.2	604.2
121	Proiectul: Republica Moldova "Pregătirea celei de-a cincea comunicări naționale în cadrul Convenției-cadru a Organizației Națiunilor Unite privind schimbările climatice"		16	05	70266	065						
\$	<b>Cheltuieli, total, din care</b>						<b>3,860.2</b>	<b>2,024.0</b>	<b>1,026.6</b>	<b>3,766.0</b>	<b>3,840.0</b>	<b>3,900.0</b>
	<i>cheltuieli recurente</i>							2,024.0	1,026.6	3,766.0	3,840.0	3,900.0
	<b>Mijloace, total</b>						<b>3,860.2</b>	<b>2,024.0</b>	<b>1,026.6</b>	<b>3,766.0</b>	<b>3,840.0</b>	<b>3,900.0</b>
	<i>Intrări externe</i>						3,628.7	1,644.1	509.6	3,766.0	3,840.0	3,900.0
	<i>Granturi</i>						3,628.7	1,644.1	509.6	3,766.0	3,840.0	3,900.0
	<i>Diferența de curs</i>						29.2	27.1				
	Modificarea soldurilor (+,-)						202.3	352.8	517.0			
	<i>Sold la începutul anului</i>						1,072.1	869.8	517.0			
	<i>Sold la sfârșitul anului</i>						869.8	517.0				
122	Proiectul: Republica Moldova "Pregătirea celei de-al treilea raport biennial actualizat în cadrul Convenției-cadru a Organizației Națiunilor Unite privind schimbările climatice"		16	05	70267	065						
\$	<b>Cheltuieli, total, din care</b>						<b>3,274.7</b>	<b>149.6</b>				
	<i>cheltuieli recurente</i>							149.6				
	<b>Mijloace, total</b>						<b>3,274.7</b>	<b>149.6</b>				
	<i>Intrări externe</i>						2,725.3	70.4				
	<i>Granturi</i>						2,725.3	70.4				
	<i>Diferența de curs</i>						42.8	1.8				
	Modificarea soldurilor (+,-)						506.6	77.4				
	<i>Sold la începutul anului</i>						584.0	77.4				
	<i>Sold la sfârșitul anului</i>						77.4					
123	Proiectul " Sistemul integrat de management pentru conservarea și utilizarea durabilă a biodiversității și partajării echitabile a beneficiilor rezultate din utilizarea resurselor genetice a Moldovei		16	05	70265	065						
	<b>Cheltuieli, total, din care</b>						<b>198.0</b>	<b>522.5</b>	<b>3,000.0</b>	<b>3,766.0</b>	<b>3,840.0</b>	<b>3,900.0</b>
	<i>cheltuieli recurente</i>							522.5	3,000.0	3,766.0	3,840.0	3,900.0
	<b>Mijloace, total</b>						<b>198.0</b>	<b>522.5</b>	<b>3,000.0</b>	<b>3,766.0</b>	<b>3,840.0</b>	<b>3,900.0</b>
	<i>Intrări externe</i>						397.5	386.6	4,388.0	3,766.0	3,840.0	3,900.0
	<i>Granturi</i>						397.5	386.6	4,388.0	3,766.0	3,840.0	3,900.0
	<i>Diferența de curs</i>						4.3	10.1				
	Modificarea soldurilor (+,-)						-203.8	125.8	-1,388.0			
	<i>Sold la începutul anului</i>						18.8	222.6	96.8	1,484.8	1,484.8	1,484.8
	<i>Sold la sfârșitul anului</i>						222.6	96.8	1,484.8	1,484.8	1,484.8	1,484.8
124	Proiectul " Conservarea și gestionarea durabilă a zonelor umede cu accent pe zone cu valoare naturala ridicata din bazinul raului Prut"		16	05	70344	074						
	<b>Cheltuieli, total, din care</b>								<b>2,730.0</b>	<b>6,612.0</b>	<b>4,085.0</b>	<b>2,660.0</b>
	<i>cheltuieli recurente</i>								2,730.0	6,612.0	4,085.0	2,660.0
	<b>Mijloace, total</b>								<b>2,730.0</b>	<b>6,612.0</b>	<b>4,085.0</b>	<b>2,660.0</b>
	<i>Intrări externe</i>								2,730.0	6,612.0	4,085.0	2,660.0
	<i>Granturi</i>								2,730.0	6,612.0	4,085.0	2,660.0
	Modificarea soldurilor (+,-)											
	<i>Sold la începutul anului</i>											
	<i>Sold la sfârșitul anului</i>											
125	Proiectul "Suport în procesul post-ratificare a Convenției Minamata în Republica Moldova prin consolidarea capacităților de eliminare și reducerea riscurilor asociate cu mercurul"		16	05	70326	065						
	<b>Cheltuieli, total, din care</b>						<b>1,063.1</b>	<b>1,385.0</b>	<b>1,565.0</b>			
	<i>cheltuieli recurente</i>						1,063.1	1,385.0	1,565.0			
	<b>Mijloace, total</b>						<b>1,063.1</b>	<b>1,385.0</b>	<b>1,565.0</b>			

Nr. de proiecte/ valuta	Denumirea	Cod					executat 2021	executat 2022	Aprobat/modificat 2023	Proiect 2024	Proiect 2025	Proiect 2026
		autoritate	sector	funcția	activitate	donator						
1	2	3	4	5	6	7	8	9	10	11	12	13
	Intrări externe						944.8	581.0	1,565.0			
	Granturi						944.8	581.0	1,565.0			
	Diferența de curs						71.8	142.3				
	<b>Modificarea soldurilor (+,-)</b>						<b>46.5</b>	<b>661.7</b>				
	Sold la începutul anului						2,064.2	2,017.7	1,356.0	1,356.0	1,356.0	1,356.0
	Sold la sfârșitul anului						2,017.7	1,356.0	1,356.0	1,356.0	1,356.0	1,356.0
<b>126</b>	<b>Proiectul „Deșeuri solide în Republica Moldova”</b>		<b>16</b>	<b>05</b>	<b>70183</b>	<b>051</b>						
	<b>Cheltuieli, total, din care</b>								<b>2,000.0</b>	<b>11,600.0</b>	<b>309,124.0</b>	<b>314,796.0</b>
	cheltuieli recurente								700.0	6,900.0		
	cheltuieli capitale, inclusiv								1,300.0	4,700.0	309,124.0	314,796.0
	dintre care investiții capitale:								1,300.0	4,700.0	200,000.0	200,000.0
	<b>Mijloace, total</b>								<b>2,000.0</b>	<b>11,600.0</b>	<b>309,124.0</b>	<b>314,796.0</b>
	Intrări externe								2,000.0	11,600.0	309,124.0	314,796.0
	Granturi										36,691.2	37,296.0
	Împrumuturi										135,932.8	138,750.0
	Împrumuturi								1,000.0	5,800.0	136,500.0	138,750.0
	<b>Modificarea soldurilor (+,-)</b>											
	Sold la începutul anului											
	Sold la sfârșitul anului											
<b>127</b>	<b>Proiectul „Planul de management pentru eliminarea etapizată a HCFC (hidroclorofluorocarburilor), faza III”</b>		<b>16</b>	<b>05</b>	<b>70368</b>	<b>074</b>						
	<b>Cheltuieli, total, din care</b>								<b>161.1</b>	<b>641.7</b>	<b>2,122.6</b>	<b>2,103.8</b>
	cheltuieli recurente								161.1	500.3	2,122.6	2,103.8
	<b>Mijloace, total</b>								<b>161.1</b>	<b>641.7</b>	<b>2,122.6</b>	<b>2,103.8</b>
	Intrări externe								458.7	500.3	2,122.6	2,103.8
	Granturi								458.7	500.3	2,122.6	2,103.8
	<b>Modificarea soldurilor (+,-)</b>								<b>-318.1</b>	<b>141.4</b>		
	Sold la începutul anului									318.1	176.7	176.7
	Sold la sfârșitul anului								318.1	176.7	176.7	176.7
<b>128</b>	<b>„Activități de abilitare pentru pregătirea rapoartelor biennale de transparență (BTR) la Convenția-cadru a ONU privind schimbările climatice (UNFCCC)”</b>		<b>16</b>	<b>05</b>	<b>70371</b>	<b>065</b>						
	<b>Cheltuieli, total, din care</b>								<b>115.7</b>	<b>4,608.0</b>	<b>4,219.8</b>	<b>3,446.4</b>
	cheltuieli recurente								115.7	4,608.0	4,219.8	3,446.4
	<b>Mijloace, total</b>								<b>115.7</b>	<b>4,608.0</b>	<b>4,219.8</b>	<b>3,446.4</b>
	Intrări externe								1,551.3	4,608.0	4,219.8	3,446.4
	Granturi								1,551.3	4,608.0	4,219.8	3,446.4
	Diferența de curs								-17.9			
	<b>Modificarea soldurilor (+,-)</b>								<b>-1,417.7</b>			
	Sold la începutul anului									1,417.7	1,417.7	1,417.7
	Sold la sfârșitul anului								1,417.7	1,417.7	1,417.7	1,417.7
<b>129</b>	<b>Proiectul "Protocolul de informații și investigații privind infrastructura de mediu bazat pe mai multe surse de date (EMERITUS)"</b>		<b>16</b>	<b>05</b>	<b>70382</b>	<b>055</b>						
	<b>Cheltuieli, total</b>								<b>270.7</b>	<b>361.7</b>	<b>275.2</b>	<b>186.5</b>
	cheltuieli recurente								270.7	361.7	275.2	186.5
	<b>Mijloace, total</b>								<b>270.7</b>	<b>361.7</b>	<b>275.2</b>	<b>186.5</b>
	Intrări externe								581.2	361.7	275.2	186.5
	Granturi								581.2	361.7	275.2	186.5
	<b>Modificarea soldurilor (+,-)</b>								<b>-310.5</b>			
	Sold la începutul anului									310.5	310.5	310.5
	Sold la sfârșitul anului								310.5	310.5	310.5	310.5
<b>130</b>	<b>Proiectul "Transferul de cunoștințe în domeniul silviculturii și sporirea folosirii sustenabile a resurselor naturale"</b>		<b>10</b>	<b>04</b>	<b>70376</b>	<b>055</b>						
	<b>Cheltuieli, total</b>								<b>30.0</b>			
	cheltuieli recurente								30.0			
	<b>Mijloace, total</b>								<b>30.0</b>			

Nr. de proiecte/ valuta	Denumirea	Cod					executat 2021	executat 2022	Aprobat/modificat 2023	Proiect 2024	Proiect 2025	Proiect 2026
		autoritate	sector	funcția	activitate	donator						
1	2	3	4	5	6	7	8	9	10	11	12	13
	Intrări externe							29.9				
	Granturi							29.9				
	Diferența de curs							0.1				
	<b>Modificarea soldurilor (+,-)</b>							-30.0	30.0			
	Sold la începutul anului								30.0			
	Sold la sfârșitul anului							30.0				
131	<b>Proiectul "Cadrul de implementare a biosecurității pentru managementul resurselor biologice în Republica Moldova "</b>		16	05	70403	055						
	<b>Cheltuieli, total</b>								612.0	1,000.0	1,000.0	1,000.0
	cheltuieli recurente								612.0	1,000.0	1,000.0	1,000.0
	<b>Mijloace, total</b>								612.0	1,000.0	1,000.0	1,000.0
	Intrări externe								612.0	1,000.0	1,000.0	1,000.0
	Granturi								612.0	1,000.0	1,000.0	1,000.0
	Sold la începutul anului											
	Sold la sfârșitul anului											
	<b>Ministerul Educației și Cercetării</b>	0226										
132	<b>Proiectul "Reforma de Educație din Moldova"</b>		21	0989	70084	054						
	<b>Cheltuieli, total, din care</b>						66,601.6	83,350.1				
	cheltuieli recurente							10,488.5				
	cheltuieli capitale, inclusiv							72,861.6				
	<b>Mijloace, total</b>						66,601.6	83,350.1				
	Intrări externe						67,396.3	82,741.5	-1,257.9			
	Imprumuturi						67,396.3	82,741.5	-1,257.9			
	Diferența de curs						416.3	318.2				
	<b>Modificarea soldurilor (+,-)</b>						-1,211.0	290.4	1,257.9			
	Sold la începutul anului						337.3	1,548.3	1,257.9			
	Sold la sfârșitul anului						1,548.3	1,257.9				
133	<b>Proiectul "Îmbunătățirea calității educației"</b>		21	0989	70066	054						
	<b>Cheltuieli, total, din care</b>									47,242.0	107,047.9	103,637.0
	cheltuieli recurente									47,242.0	107,047.9	103,637.0
	<b>Mijloace, total</b>									47,242.0	107,047.9	103,637.0
	Intrări externe									47,242.0	107,047.9	103,637.0
	Granturi (132221)									13,536.0	41,018.4	41,018.4
	Imprumuturi (595410)									33,706.0	66,029.5	62,618.6
	<b>Modificarea soldurilor (+,-)</b>											
	Sold la începutul anului											
	Sold la sfârșitul anului											
134	<b>Proiectul "Promovarea educației inclusive în RM"</b>		21	0960	70134	066						
	<b>Cheltuieli, total</b>						183.0	3,356.8				
	<b>Mijloace, total</b>						183.0	3,356.8				
	Intrări externe						183.0	3,358.8				
	Granturi						183.0	3,358.8				
	<b>Modificarea soldurilor (+,-)</b>							-2.0				
	Sold la începutul anului								2.0	2.0	2.0	2.0
	Sold la sfârșitul anului								2.0	2.0	2.0	2.0
135	<b>Proiectul "Energie și Biomasă"</b>		21	0931	70106	069						
	<b>Modificarea soldurilor (+,-)</b>											
	Sold la începutul anului						79.0	79.0	79.0	79.0	79.0	79.0
	Sold la sfârșitul anului						79.0	79.0	79.0	79.0	79.0	79.0
136	<b>Proiectul "Programul cadru7"</b>		23	150/0487/04	70085	055						
euro	<b>Cheltuieli, total, din care</b>						0.1	199.8				
	<b>Mijloace, total</b>						0.1	199.8				
	Diferența de curs						-27.0	4.8				

Nr. de proiecte/ valuta	Denumirea	Cod					executat 2021	executat 2022	Aprobat/modificat 2023	Proiect 2024	Proiect 2025	Proiect 2026
		autoritate	sector	funcția	activitate	donator						
1	2	3	4	5	6	7	8	9	10	11	12	13
	<b>Modificarea soldurilor (+,-)</b>						27.1	195.0				
	<i>Sold la începutul anului</i>						711.3	684.2	489.2			
	<i>Corectarea soldului de mijloace bănești (92)</i>								-489.2			
	<i>Sold la sfârșitul anului</i>						684.2	489.2				
137	<b>Proiectul "Suport pentru cooperarea științifică și tehnică"</b>		23	150/0482/04	70086							
euro	<b>Cheltuieli, total, din care</b>						5,969.9	2,287.1				
	<i>cheltuieli recurente</i>							2,287.1				
	<b>Mijloace, total</b>						5,783.0	2,287.1				
	<i>Intrări externe</i>						2,361.6	843.6				
	<i>Granturi</i>						2,361.6	843.6				
	<i>Diferența de curs</i>						-107.4					
	<b>Modificarea soldurilor (+,-)</b>						3,715.7	1,514.1				
	<i>Sold la începutul anului</i>						3,164.7	1,715.9	201.4			
	<i>Corectarea soldului de mijloace bănești (92)</i>						2,266.9	-0.4	-201.4			
	<i>Sold la sfârșitul anului</i>						1,715.9	201.4				
138	<b>Proiectul "Programul Operational Comun "Bazinul Marii Negre "</b>		20/23	0140/0487	70087	055						
euro	<b>Cheltuieli, total, din care</b>						646.4	1,091.7				
	<i>cheltuieli recurente, total</i>							1,091.7				
	<i>cheltuieli recurente</i>		23				646.4	1,091.7				
	<b>Mijloace, total</b>						646.4	1,091.7				
	<i>Intrări externe</i>							1,559.9				
	<i>Granturi</i>							1,559.9				
	<i>Diferența de curs</i>						-16.7	-41.0				
	<b>Modificarea soldurilor (+,-)</b>						663.1	-427.2				
	<i>Sold la începutul anului</i>						3,189.6	232.2	659.4			
	<i>Corectarea soldului de mijloace bănești (92)</i>						-2,294.3		-659.4			
	<i>Sold la sfârșitul anului</i>						232.2	659.4				
139	<b>Proiectul "Programul-cadru al UE pentru cercetare și inovare-Orizont 2020"</b>		23	0150/0487	70105	055						
euro	<b>Cheltuieli, total</b>						10,899.9	8954.3	24378.8	428.0		
	<i>cheltuieli recurente</i>							8954.3	6583.0	428.0		
	<i>Transferuri</i>								17795.8			
	<b>Mijloace, total</b>						10,899.9	8954.3	24378.8	428.0		
	<i>Intrări externe</i>						24,792.1	2560.6		428.0		
	<i>Granturi</i>						24,792.1	2560.6		428.0		
	<i>Diferența de curs</i>						-516.8	437.5				
	<i>Transferuri între APC</i>							1099.0				
	<b>Modificarea soldurilor (+,-)</b>						-13,375.4	4857.2	24378.8			
	<i>Sold la începutul anului</i>						18,068.3	30,847.6	26,410.3			
	<i>Corectarea soldului de mijloace bănești (92)</i>						-596.1	419.9	-2,031.5			
	<i>Sold la sfârșitul anului</i>						30,847.6	26,410.3				
140	<b>Proiectul " Susținerea învățământului superior"</b>		21	0989	70240	054						
\$	<b>Cheltuieli, total, din care</b>						2,567.5	41,704.0	135,486.1	236,768.7	187,666.9	
	<i>cheltuieli recurente</i>							41,704.0	133,386.4	52,176.0	59,046.9	
	<i>cheltuieli capitale, inclusiv</i>								2,099.7	184,592.7	128,620.0	
	<i>dintre care investiții capitale:</i>								1,938.7	21,182.6		
	<b>Mijloace, total</b>						2,567.5	41,704.0	135,486.1	236,768.7	187,666.9	
	<i>Intrări externe</i>						1,845.2	43,207.3	135,000.0	236,768.7	187,666.9	
	<i>Imprumuturi</i>						1,845.2	43,207.3	135,000.0	236,768.7	187,666.9	
	<i>Diferența de curs</i>						-78.6	-9.9				
	<b>Modificarea soldurilor (+,-)</b>						800.9	-1,493.4	486.1			
	<i>Sold la începutul anului</i>						1,658.9	858.0	2,351.4	1,865.3	1,865.3	1,865.3
	<i>Sold la sfârșitul anului</i>						858.0	2,351.4	1,865.3	1,865.3	1,865.3	1,865.3
141	<b>Proiectul "Computerizarea școlilor din raionul Taraclia "</b>		21	0922	70253	077						
	<b>Mijloace, total</b>											
	<i>Diferența de curs</i>						-18.1	5.0				

Nr. de proiecte/ valuta	Denumirea	Cod					executat 2021	executat 2022	Aprobat/modificat 2023	Proiect 2024	Proiect 2025	Proiect 2026
		autoritate	sector	funcția	activitate	donator						
1	2	3	4	5	6	7	8	9	10	11	12	13
	Modificarea soldurilor (+,-)						18.1	-5.0				
	<i>Sold la începutul anului</i>						371.2	353.1	358.1	358.1	358.1	358.1
	<i>Sold la sfârșitul anului</i>						353.1	358.1	358.1	358.1	358.1	358.1
142	Proiectul "Programul de grant pentru proiectele securității umanitare (Kusanone) "		21	0931	70254	061						
	Cheltuieli, total						308.9	19.1				
	Mijloace, total						308.9	19.1				
	<i>Diferența de curs</i>						8.8	1.3				
	Modificarea soldurilor (+,-)						300.1	17.8				
	<i>Sold la începutul anului</i>						317.9	17.8				
	<i>Sold la sfârșitul anului</i>						17.8					
143	Proiectul "Restabilirea Grădinii Botanice Naționale (Institut) "Alexandru Cibotaru"		23	0487	70259	017						
	Cheltuieli, total						400.1	381.1				
	Mijloace, total						400.1	381.1				
	Intrări externe						423.4	389.6				
	Granturi					017	423.4	389.6				
	<i>Diferența de curs</i>						-23.3	-8.5				
	Modificarea soldurilor (+,-)											
	<i>Sold la începutul anului</i>											
	<i>Sold la sfârșitul anului</i>											
144	Programul-cadru al UE Erasmus+		21	0989	70268	055						
	Cheltuieli, total						158.4		421.6			
	Mijloace, total						158.4		421.6			
	Intrări externe						140.0		421.6			
	Granturi						140.0		421.6			
	<i>Diferența de curs</i>						-10.3	0.1				
	Modificarea soldurilor (+,-)						28.7	-0.1				
	<i>Sold la începutul anului</i>						36.3	7.6	7.7	7.7	7.7	7.7
	<i>Sold la sfârșitul anului</i>						7.6	7.7	7.7	7.7	7.7	7.7
145	Proiectul "Suport psihologic și ghidarea în carieră pentru refugiați"		21	0960	70373	075						
	Cheltuieli, total							1,892.8				
	Mijloace, total							1,892.8				
	Intrări externe							1,892.8				
	Granturi							1,892.8				
	Modificarea soldurilor (+,-)											
	<i>Sold la începutul anului</i>											
	<i>Sold la sfârșitul anului</i>											
146	Proiectul "Asistența tehnică și financiară acordată Republicii Moldova de către România"		21	09	70400	085						
	Cheltuieli, total								70,684.1			
	Mijloace, total								70,684.1			
	Intrări externe								70,684.1			
	Transferuri ( între APC)								70,684.1			
	Modificarea soldurilor (+,-)											
	<i>Sold la începutul anului</i>											
	<i>Sold la sfârșitul anului</i>											
	<b>Ministerul Culturii</b>	0227										
147	Proiectul "Programul Operațional Comun "Bazinul Mării Negre"		20	0820	70087	055						
	Cheltuieli, total						17.0	560.4	440.8			
	Mijloace, total						17.0	560.4	440.8			
	Intrări externe							586.0	408.9			
	Granturi							586.0	408.9			
	<i>Diferența de curs</i>							-3.4				
	Modificarea soldurilor (+,-)						17.0	-22.2	31.9			
	<i>Sold la începutul anului</i>							9.7	31.9			



Nr. de proiecte/ valuta	Denumirea	Cod					executat 2021	executat 2022	Aprobat/modificat 2023	Proiect 2024	Proiect 2025	Proiect 2026
		autoritate	sector	funcția	activitate	donator						
1	2	3	4	5	6	7	8	9	10	11	12	13
							26.7					
	<i>Sold la sfârșitul anului</i>						9.7	31.9				
148	Proiectul "Programul Cadru al UE pentru cercetare și inovare-Orizont 2020"				70105							
	<b>Cheltuieli, total</b>							<b>266.0</b>				
	<i>cheltuieli recurente</i>							266.0				
	<b>Mijloace, total</b>							<b>266.0</b>				
	<i>Diferența de curs</i>							-0.3				
	<i>Transferuri între APC</i>							266.7				
	<b>Modificarea soldurilor (+,-)</b>							<b>-0.4</b>				
	<i>Sold la începutul anului</i>								0.4			
	<i>Sold la sfârșitul anului</i>							0.4	0.4			
149	Proiectul "Xilografuri Japoneze din colecția Muzeului Național de Artă al Moldovei"		20	0483	70270	015						
	<b>Mijloace, total</b>											
	<i>Diferența de curs</i>						4.4	11.5				
	<b>Modificarea soldurilor (+,-)</b>						<b>-4.4</b>	<b>-11.5</b>				
	<i>Sold la începutul anului</i>						140.2	144.6	156.1	156.1	156.1	156.1
	<i>Sold la sfârșitul anului</i>						144.6	156.1	156.1	156.1	156.1	156.1
150	Proiectul "Executarea planului de implementare a Parteneriatului pentru surorile Euroasice "		23	0487	70309	055						
	<b>Cheltuieli, total</b>						<b>3,663.2</b>	<b>1,256.8</b>				
	<i>cheltuieli curente</i>							1,256.8				
	<b>Mijloace, total</b>						<b>3,663.2</b>	<b>1,256.8</b>				
	<i>Intrări externe</i>						1,981.5	781.3				
	<i>Granturi</i>						1,981.5	781.3				
	<i>Diferența de curs</i>						-43.2	-9.5				
	<b>Modificarea soldurilor (+,-)</b>						<b>1,724.9</b>	<b>485.0</b>				
	<i>Sold la începutul anului</i>						2,211.3	486.4	1.4			
	<i>Corectarea soldului de mijloace bănești (92)</i>								-1.4			
	<i>Sold la sfârșitul anului</i>						486.4	1.4				
151	Proiectul "Programe de Participare a Comisiei Naționale pentru UNESCO "		20	0820	70310	024						
	<b>Cheltuieli, total</b>						<b>1,176.2</b>	<b>2,118.4</b>	<b>224.7</b>	<b>1,498.0</b>	<b>1,528.8</b>	<b>1,554.0</b>
	<i>cheltuieli curente</i>						1,176.2	2,118.4	224.7	1,498.0	1,528.8	1,554.0
	<b>Mijloace, total</b>						<b>1,176.2</b>	<b>2,118.4</b>	<b>224.7</b>	<b>1,498.0</b>	<b>1,528.8</b>	<b>1,554.0</b>
	<i>Intrări externe</i>						1,185.1		0.0	1,498.0	1,528.8	1,554.0
	<i>Granturi</i>						1,185.1	2,345.1		1,498.0	1,528.8	1,554.0
	<i>Diferența de curs</i>							-10.9				
	<b>Modificarea soldurilor (+,-)</b>						<b>-8.9</b>	<b>-215.8</b>	<b>224.7</b>			
	<i>Sold la începutul anului</i>							8.9	224.7			
	<i>Sold la sfârșitul anului</i>						8.9	224.7				
152	Proiectul "Istoria și muzica-valorile care ne reușesc"		20	0820	70316	055						
	<b>Cheltuieli, total</b>							<b>1,495.9</b>	<b>16,238.8</b>	<b>896.7</b>		
	<i>cheltuieli curente</i>							1,495.9	2,330.4	396.7		
	<i>cheltuieli capitale</i>								13,908.4	500.0		
	<i>dintre care investiții capitale:</i>								13,908.4	500.0		
	<b>Mijloace, total</b>							<b>1,495.9</b>	<b>16,238.8</b>	<b>896.7</b>		
	<i>Intrări externe</i>							3,060.7	14,487.7	896.7		
	<i>Granturi</i>							3,060.7	14,487.7	896.7		
	<i>Diferența de curs</i>							186.3				
	<b>Modificarea soldurilor (+,-)</b>							<b>-1,751.1</b>	<b>1,751.1</b>			
	<i>Sold la începutul anului</i>								1,751.1			
	<i>Sold la sfârșitul anului</i>							1,751.1				
	<b>Ministerul Muncii</b>	<b>0228</b>										
153	Proiectul "Reactivarea dialogului social pentru abordarea COVID-19 prin LEP"		22	0769	70328	054						

Nr. de proiecte/ valuta	Denumirea	Cod					executat 2021	executat 2022	Aprobat/modificat 2023	Proiect 2024	Proiect 2025	Proiect 2026
		autoritate	sector	funcția	activitate	donator						
1	2	3	4	5	6	7	8	9	10	11	12	13
	<b>Cheltuieli, total, din care</b>						<b>621.9</b>	<b>1,521.7</b>				
	<b>Mijloace, total</b>						<b>621.9</b>	<b>1,521.7</b>				
	Intrări externe						637.4	1,452.3				
	Granturi						637.4	1,452.3				
	Diferența de curs						-5.5	69.4				
	<b>Modificarea soldurilor (+,-)</b>						<b>-10.0</b>					
	Sold la începutul anului						10.0	10.0	10.0	10.0	10.0	10.0
	Sold la sfârșitul anului						10.0	10.0	10.0	10.0	10.0	10.0
154	<b>Proiectul " Acordarea asistenței tehnice pentru consolidarea sistemului de protecție a copilului, inclusiv serviciilor sociale"</b>		22	109/107	70378	066						
	<b>Cheltuieli, total, din care</b>						<b>106,515.6</b>	<b>100,413.7</b>				
	cheltuieli recurente						106,515.6	100,413.7				
	Transferuri către APL UNICEF						106,515.6	94,222.6				
	<b>Mijloace, total</b>						<b>106,515.6</b>	<b>100,413.7</b>				
	Intrări externe						107,817.3	99,112.0				
	Granturi						107,817.3	99,112.0				
	<b>Modificarea soldurilor (+,-)</b>						<b>-1,301.7</b>	<b>1,301.7</b>				
	Sold la începutul anului											
	Sold la sfârșitul anului							1,301.7				
155	<b>Proiectul " Contribuția UNHCR în sprijinul persoanelor vulnerabile în Republica Moldova"</b>		22	109/107	70379	999						
	<b>Cheltuieli, total, din care</b>						<b>16,971.9</b>					
	<b>Mijloace, total</b>						<b>16,971.9</b>					
	Intrări externe						19,005.9	-2,034.0				
	Granturi						19,005.9	-2,034.0				
	<b>Modificarea soldurilor (+,-)</b>						<b>-2,034.0</b>	<b>2,034.0</b>				
	Sold la începutul anului											
	Sold la sfârșitul anului							2,034.0				
	<b>Ministerul Sănătății</b>	0229										
156	<b>Proiectul "Programul Cadru al UE pentru cercetare și inovare-Orizont 2020"</b>		23	0140	70105	055						
	<b>Cheltuieli, total</b>						<b>346.0</b>					
	<b>Mijloace, total</b>						<b>346.0</b>					
	Diferența de curs						2.6					
	<b>Modificarea soldurilor (+,-)</b>						<b>343.4</b>					
	Sold la începutul anului						434.1					
	Corectarea soldului de mijloace bănești (92)						-90.7					
	Sold la sfârșitul anului											
157	<b>Proiectul "Programul de profilaxie și control al infecției HIV/SIDA, al infecțiilor cu transmitere sexuală și a tuberculozei"</b>		18	0740	70014	056						
euro	<b>Cheltuieli, total</b>						<b>106,889.0</b>	<b>170,023.5</b>	<b>187,724.0</b>	<b>126,260.0</b>	<b>128,620.0</b>	<b>148,909.3</b>
	cheltuieli recurente						95,135.4	122,445.3	116,343.2	118,832.5	140,169.5	
	transferuri						1,405.7	1,655.1				
	cheltuieli capitale						74,888.1	65,278.7	9,916.8	9,787.5	8,739.8	
	dintre care investiții capitale:											
	<b>Mijloace, total</b>						<b>106,889.0</b>	<b>170,023.5</b>	<b>187,724.0</b>	<b>126,260.0</b>	<b>128,620.0</b>	<b>148,909.3</b>
	Intrări externe						154,878.4	178,998.6	131,380.9	126,260.0	128,620.0	148,909.3
	Granturi						154,878.4	178,998.6	131,380.9	126,260.0	128,620.0	148,909.3
	Imprumuturi											
	Alte venituri											
	Diferența de curs						-3,367.2	1,263.4				
	Diferența de curs						<b>-44,622.2</b>	<b>-10,238.5</b>	<b>56,343.1</b>	<b>0.0</b>	<b>0.0</b>	<b>0.0</b>
	Sold la începutul anului						7,450.5	50,750.2	60,988.7	4,645.6	4,645.6	4,645.6
	Modificarea soldurilor (+,-)						0.0					
	Sold la sfârșitul anului						52,072.7	60,988.7	4,645.6	4,645.6	4,645.6	4,645.6
158	<b>Proiectul "Modernizarea sectorului sanatații în Republica Moldova"</b>		18	0769	70083	054						
§	<b>Cheltuieli, total</b>						<b>1,208.3</b>	<b>17,039.3</b>				
	cheltuieli recurente											

Nr. de proiecte/ valuta	Denumirea	Cod					executat 2021	executat 2022	Aprobat/modificat 2023	Proiect 2024	Proiect 2025	Proiect 2026
		autoritate	sector	funcția	activitate	donator						
1	2	3	4	5	6	7	8	9	10	11	12	13
	<i>transferuri</i>											
	<b>Mijloace, total</b>						<b>1,208.3</b>	<b>17,039.3</b>				
	Intrări externe						1,770.4	16,152.5				
	Granturi											
	Împrumuturi					054	1,770.4	16,152.5				
	Diferența de curs						25.2	105.9				
	<b>Modificarea soldurilor (+,-)</b>						<b>-587.3</b>	<b>780.9</b>				
	<i>Sold la începutul anului</i>						828.2	780.9				
	<i>Sold la sfârșitul anului</i>						1,415.5					
<b>160</b>	<b>Proiect "Îmbunătățirea infrastructurii și pregătirea personalului SMURD"</b>		<b>18</b>	<b>0769</b>	<b>70199</b>	<b>055</b>						
euro	<b>Cheltuieli, total, din care</b>						<b>270.0</b>	<b>6,831.7</b>	<b>9,436.5</b>	<b>0.0</b>	<b>0.0</b>	
	<i>cheltuieli recurente</i>							118.5	515.5			
	<i>cheltuieli capitale, inclusiv</i>							6,713.2	8,921.0			
	<i>dintre care investiții capitale:</i>						71.1	6,713.2	8,921.0			
	<b>Mijloace, total</b>						<b>270.0</b>	<b>6,831.7</b>	<b>9,436.5</b>	<b>0.0</b>	<b>0.0</b>	
	Intrări externe							6,297.8	9,081.0	0.0	0.0	
	Granturi							6,297.8	9,081.0			
	Împrumuturi											
	Diferența de curs						-59.4	7.3				
	<b>Modificarea soldurilor (+,-)</b>						<b>329.4</b>	<b>526.6</b>	<b>355.5</b>			
	<i>Sold la începutul anului</i>						1,211.5	882.1	355.5			
	<i>Sold la sfârșitul anului</i>						0.0					
							882.1	355.5				
<b>161</b>	<b>Proiectul de susținere a Consiliului National de Coordonare TB/SIDA</b>		<b>18</b>	<b>0740</b>	<b>70138</b>	<b>056</b>						
euro	<b>Cheltuieli, total</b>						<b>1,361.7</b>	<b>884.4</b>	<b>995.0</b>	<b>1,070.0</b>	<b>1,090.0</b>	<b>1,110.0</b>
	<i>cheltuieli recurente</i>							884.4	995.0	1,070.0	1,090.0	1,110.0
	<b>Mijloace, total</b>						<b>1,361.7</b>	<b>884.4</b>	<b>995.0</b>	<b>1,070.0</b>	<b>1,090.0</b>	<b>1,110.0</b>
	Intrări externe						1,333.5	761.6	995.0	1,070.0	1,090.0	1,110.0
	Granturi						1,333.5	761.6	995.0	1,070.0	1,090.0	1,110.0
	Împrumuturi											
	Diferența de curs						-56.6	12.0				
	<b>Modificarea soldurilor (+,-)</b>						<b>84.8</b>	<b>110.8</b>				
	<i>Sold la începutul anului</i>						619.1	534.3	423.5	423.5	423.5	423.5
	<i>Modificarea soldurilor (+,-)</i>											
	<i>Sold la sfârșitul anului</i>						534.3	423.5	423.5	423.5	423.5	423.5
<b>162</b>	<b>Proiectul "Asigurarea cu ambulanțe,,</b>		<b>18</b>	<b>0769</b>	<b>70209</b>	<b>050</b>						
euro	<b>Cheltuieli, total</b>						<b>152,478.0</b>	<b>0.0</b>	<b>29,735.6</b>			
	<i>cheltuieli capitale, inclusiv</i>								29,735.6			
	<i>dintre care investiții capitale:</i>											
	<b>Mijloace, total</b>						<b>152,478.0</b>	<b>0.0</b>	<b>29,735.6</b>			
	Intrări externe						153,759.5	0.0	29,735.6			
	Granturi											
	Împrumuturi						153,759.5		29,735.6			
	Diferența de curs						-1,281.5					
	<b>Modificarea soldurilor (+,-)</b>											
	<i>Sold la începutul anului</i>											
	<i>Sold la sfârșitul anului</i>											
<b>163</b>	<b>Proiectul "Îmbunătățirea politicii de ocupare pentru unele categorii de persoane"</b>		<b>22</b>	<b>1050</b>	<b>70257</b>	<b>018</b>						
	<b>Modificarea soldurilor (+,-)</b>											
	<i>Sold la începutul anului</i>						0.9	0.9	0.9	0.9	0.9	0.9
	<i>Sold la sfârșitul anului</i>						0.9	0.9	0.9	0.9	0.9	0.9
<b>164</b>	<b>Proiectul "Suport de urgență pentru diminuarea consecințelor pandemiei de "Corona-virus" (Consolidarea spitalelor, inclusiv dotarea cu utilaj medical)</b>		<b>18</b>	<b>0769</b>	<b>70304</b>	<b>050</b>						
	<b>Cheltuieli, total, din care</b>						<b>96,396.2</b>	<b>1,346.1</b>	<b>195,832.6</b>	<b>100,751.6</b>		

Nr. de proiecte/ valuta	Denumirea	Cod					executat 2021	executat 2022	Aprobat/modificat 2023	Proiect 2024	Proiect 2025	Proiect 2026
		autoritate	sector	funcția	activitate	donator						
1	2	3	4	5	6	7	8	9	10	11	12	13
	<i>cheltuieli recurente</i>									2,160.6		
	<i>cheltuieli capitale, inclusiv</i>							1,346.1	195,832.6	98,591.0		
	<b>Mijloace, total</b>						<b>96,396.2</b>	<b>1,346.1</b>	<b>195,832.6</b>	<b>100,751.6</b>		
	Intrări externe						213,267.0	0.0	190,630.0	0.0		
	Imprumuturi					050	213,267.0		190,630.0			
	Diferența de curs						-11,051.7	1,481.2				
	<b>Modificarea soldurilor (+,-)</b>						<b>-105,819.1</b>	<b>-135.1</b>	<b>5,202.6</b>	<b>100,751.6</b>		
	<i>Sold la începutul anului</i>						105,819.1	105,954.2	100,751.6	100,751.6		
	<i>Sold la sfârșitul anului</i>						105,819.1	105,954.2	100,751.6			
165	<b>Proiectul "Răspuns de urgență la COVID-19"</b>		18	0769	70303	054						
	<b>Cheltuieli, total, din care</b>						<b>271,825.5</b>	<b>22,708.9</b>	<b>153,682.0</b>	<b>11,408.4</b>		
	<i>cheltuieli recurente</i>									982.0		
	<i>cheltuieli capitale, inclusiv</i>							22,708.9	153,682.0	10,426.4		
	<b>Mijloace, total</b>						<b>271,825.5</b>	<b>22,708.9</b>	<b>153,682.0</b>	<b>11,408.4</b>		
	Intrări externe						208,758.4	2,317.4	120,114.7	11,408.4		
	Granturi											
	Imprumuturi					054	208,758.4	2,317.4	120,114.7	11,408.4		
	Diferența de curs						-3,246.9	-38.8				
	<b>Modificarea soldurilor (+,-)</b>						<b>66,314.0</b>	<b>20,430.3</b>	<b>33,567.3</b>			
	<i>Sold la începutul anului</i>						120,311.6	53,997.6	33,567.3			
	<i>Sold la sfârșitul anului</i>						53,997.6	33,567.3				
166	<b>Proiectul "Răspuns de urgență la COVID-19" II</b>		18	0769	70325	054						
	<b>Cheltuieli, total, din care</b>							<b>2,253.1</b>	<b>225,408.6</b>	<b>292,674.8</b>		
	<i>cheltuieli recurente</i>							1,529.3		146,471.5		
	<i>cheltuieli capitale, inclusiv</i>							723.8	225,408.6	146,203.3		
	<b>Mijloace, total</b>						<b>2,253.1</b>	<b>225,408.6</b>	<b>292,674.8</b>			
	Intrări externe						9,960.3	225,408.6	292,674.8			
	Imprumuturi						9,960.3	225,408.6	292,674.8			
	Diferența de curs									133.2		
	<b>Modificarea soldurilor (+,-)</b>							<b>-7,840.4</b>				
	<i>Sold la începutul anului</i>								7,840.4	7,840.4	7,840.4	7,840.4
	<i>Sold la sfârșitul anului</i>							7,840.4	7,840.4	7,840.4	7,840.4	7,840.4
167	<b>Proiectul "Programul de consolidare a Sistemului Medical"</b>		18	0769	70387	061						
	<b>Cheltuieli, total, din care</b>								<b>37,467.5</b>			
	<i>cheltuieli capitale, inclusiv</i>								37,467.5			
	<b>Mijloace, total</b>								<b>37,467.5</b>			
	Intrări externe								37,467.5			
	Granturi								37,467.5			
	<b>Modificarea soldurilor (+,-)</b>											
	<i>Sold la începutul anului</i>											
	<i>Sold la sfârșitul anului</i>											
168	<b>Proiectul "Programul de consolidare a Sistemului Medical"</b>		18	0769	70388	55						
	<b>Cheltuieli, total, din care</b>								<b>2,500.0</b>	<b>2,500.0</b>	<b>1,591.2</b>	
	<i>cheltuieli recurente</i>								2,500.0	2,500.0	1,591.2	
	<b>Mijloace, total</b>								<b>2,500.0</b>	<b>2,500.0</b>	<b>1,591.2</b>	
	Intrări externe								2,500.0	2,500.0	1,591.2	
	Granturi								2,500.0	2,500.0	1,591.2	
	<b>Modificarea soldurilor (+,-)</b>											
	<i>Sold la începutul anului</i>											
	<i>Sold la sfârșitul anului</i>											
169	<b>Proiectul "Construcția spitalului regional Bălți "</b>		18	0769	70405							
	<b>Cheltuieli, total, din care</b>								<b>50,000.0</b>	<b>100,000.0</b>	<b>100,000.0</b>	
	<i>cheltuieli capitale, inclusiv</i>								50,000.0	100,000.0	100,000.0	
	<i>dintre care investiții capitale:</i>								50,000.0	100,000.0	100,000.0	
	<b>Mijloace, total</b>								<b>50,000.0</b>	<b>100,000.0</b>	<b>100,000.0</b>	

Nr. de proiecte/ valuta	Denumirea	Cod					executat 2021	executat 2022	Aprobat/modificat 2023	Proiect 2024	Proiect 2025	Proiect 2026	
		autoritate	sector	funcția	activitate	donator							
1	2	3	4	5	6	7	8	9	10	11	12	13	
	Intrări externe									50,000.0	100,000.0	100,000.0	
	Împrumuturi									50,000.0	100,000.0	100,000.0	
	<b>Modificarea soldurilor (+,-)</b>												
	<i>Sold la începutul anului</i>												
	<i>Sold la sfârșitul anului</i>												
170	<b>Proiectul "Programul de grant pentru proiectele securității umanitare (KUSANONE)"</b>		18	0769	70254	061							
	<b>Cheltuieli, total, din care</b>								<b>1,004.9</b>				
	<i>cheltuieli recurente</i>								<b>1,004.9</b>				
	<b>Mijloace, total</b>												
	Intrări externe								<b>1,004.9</b>				
	Granturi								1,004.9				
	<b>Modificarea soldurilor (+,-)</b>												
	<i>Sold la începutul anului</i>												
	<i>Sold la sfârșitul anului</i>												
	<b>Ministerul Energiei</b>	0230											
171	<b>Proiectul "Dezvoltarea sistemului electroenergetic" (LEA 400 kw Vulcanesti-Chisinau )</b>		11	0435	70248	054							
euro	<b>Cheltuieli, total, din care</b>								<b>10,250.8</b>	<b>14,517.9</b>	<b>13,104.0</b>		
	<i>cheltuieli capitale, inclusiv</i>								10,250.8	14,517.9	13,104.0		
	<b>Mijloace, total</b>								<b>10,250.8</b>	<b>14,517.9</b>	<b>13,104.0</b>		
	Intrări externe								241,715.2	611,856.1	215,560.8		
	Împrumuturi								241,705.2	611,845.4	215,560.8		
	Recreditare								-229,988.0	-597,338.2	-202,456.8		
	Alte venituri								10.0	10.7			
	Diferența de curs												
	<b>Modificarea soldurilor (+,-)</b>								<b>-1,476.4</b>				
	<i>Sold la începutul anului</i>								5,220.5	6,696.9	6,696.9	6,696.9	
	<i>Sold la sfârșitul anului</i>								6,696.9	6,696.9	6,696.9	6,696.9	
172	<b>Proiectul "Interconectarea sistemelor electroenergetice ale Republicii Moldova și a României prin stația Back-to-Back "</b>		11	0435	70200	055/ 053/051							
euro	<b>Cheltuieli, total, din care</b>									<b>10,000.0</b>	<b>96,000.0</b>	<b>96,000.0</b>	
	<i>cheltuieli capitale, inclusiv</i>									10,000.0	96,000.0	96,000.0	
	<b>Mijloace, total</b>									<b>10,000.0</b>	<b>96,000.0</b>	<b>96,000.0</b>	
	Intrări externe									160,000.0	480,000.0	480,000.0	
	Granturi									10,000.0	96,000.0	96,000.0	
	Împrumuturi									75,000.0	192,000.0	192,000.0	
	Împrumuturi									75,000.0	192,000.0	192,000.0	
	Recreditare									-150,000.0	-384,000.0	-384,000.0	
	<b>Modificarea soldurilor (+,-)</b>												
	<i>Sold la începutul anului</i>												
	<i>Sold la sfârșitul anului</i>												
173	<b>Proiectul "Îmbunătățirea eficienței sectorului de alimentare centralizată cu energie termică II (SACETH/DHEIP11)"</b>		11	0436	70307	054							
	<b>Cheltuieli, total, din care</b>								<b>4,216.3</b>	<b>5,341.8</b>	<b>5,346.6</b>	<b>1,658.6</b>	
	<i>cheltuieli recurente</i>								4,216.3	5,341.8	5,346.6	1,658.6	
	<b>Mijloace, total</b>								<b>4,216.3</b>	<b>5,341.8</b>	<b>5,346.6</b>	<b>1,658.6</b>	
	Intrări externe									38,581.0	1,228,565.8	539,313.4	8,094.9
	Împrumuturi									38,566.0	1,228,523.0	539,313.4	8,094.9
	Alte venituri									15.0	42.8		
	Împrumuturi receditate interne instituțiilor financiare (47)									-34,694.0	-1,223,224.0	-533,966.8	-8,094.9
	Diferența de curs												
	<b>Modificarea soldurilor (+,-)</b>								<b>329.3</b>	<b>0.0</b>	<b>0.0</b>	<b>1,658.6</b>	
	<i>Sold la începutul anului</i>								1,987.9	1,658.6	1,658.6	1,658.6	
	<i>Sold la sfârșitul anului</i>								1,658.6	1,658.6	1,658.6		
174	<b>Proiectul "Modernizarea sistemului termoelectric al municipiului Bălți"</b>		11	0436	70090	053							

Nr. de proiecte/ valuta	Denumirea	Cod					executat 2021	executat 2022	Aprobat/modificat 2023	Proiect 2024	Proiect 2025	Proiect 2026
		autoritate	sector	funcția	activitate	donator						
1	2	3	4	5	6	7	8	9	10	11	12	13
euro	<b>Cheltuieli, total</b>										<b>23,240.0</b>	<b>22,200.0</b>
	<b>Mijloace, total</b>										<b>23,240.0</b>	<b>22,200.0</b>
	Intrări externe									57,306.1	49,793.3	40,626.0
	Granturi										23,240.0	22,200.0
	Împrumuturi									57,306.1	26,553.3	18,426.0
	Recreditare									-57,306.1	-26,553.3	-18,426.0
	Diferența de curs											
	<b>Modificarea soldurilor (+,-)</b>											
	Sold la începutul anului											
	Sold la sfârșitul anului											
175	<b>Proiectul "Energie și Biomasa"</b>		11	04	70106	069						
	<b>Mijloace, total</b>											
	Intrări externe								1,500.0	1,000.0	1,000.0	1,000.0
	Alte venituri								1,500.0	1,000.0	1,000.0	1,000.0
	<b>Modificarea soldurilor (+,-)</b>								<b>-1,500.0</b>	<b>-1,000.0</b>	<b>-1,000.0</b>	<b>-1,000.0</b>
	Sold la începutul anului								1,274.4	2,774.4	3,774.4	4,774.4
	Sold la sfârșitul anului								2,774.4	3,774.4	4,774.4	5,774.4
176	<b>Proiectul "Consolidarea capacității de producție locală a sistemelor de energie termică în RM"</b>		11	0434	70185	069						
	<b>Cheltuieli, total</b>								<b>691.6</b>			
	<b>Mijloace, total</b>								<b>691.6</b>			
	Diferența de curs											
	<b>Modificarea soldurilor (+,-)</b>								<b>691.6</b>			
	Sold la începutul anului								691.6			
	Sold la sfârșitul anului											
177	<b>Proiectul "Program Inovațional "Tehnologii Curate pentru întreprinderile mici și mijlocii și Start-ups"</b>		11	0434	70244	013						
\$	<b>Cheltuieli, total</b>								<b>6,684.0</b>	<b>5,649.0</b>	<b>2,304.0</b>	
	cheltuieli capitale, inclusiv								6,684.0	5,649.0	2,304.0	
	<b>Mijloace, total</b>								<b>6,684.0</b>	<b>5,649.0</b>	<b>2,304.0</b>	
	Intrări externe								3,868.4	5,649.0	2,304.0	
	Granturi											013
	Diferența de curs								3,868.4	5,649.0	2,304.0	
	<b>Modificarea soldurilor (+,-)</b>								<b>2,815.6</b>			
	Sold la începutul anului								2,815.6			
	Sold la sfârșitul anului											
178	<b>Proiectul "Programul sectorului energetic (eficiența energetică a clădirilor)"</b>		11	0434	70029	051						
euro	<b>Cheltuieli, total, din care</b>									<b>223,160.0</b>	<b>611,540.0</b>	<b>386,290.0</b>
	cheltuieli recurente									223,160.0	611,540.0	386,290.0
	<b>Mijloace, total</b>									<b>223,160.0</b>	<b>611,540.0</b>	<b>386,290.0</b>
	Intrări externe									223,160.0	677,060.0	475,090.0
	Granturi									21,400.0	109,200.0	111,000.0
	Împrumuturi									101,940.0	327,600.0	142,080.0
	Împrumuturi									99,800.0	240,240.0	222,000.0
	Recreditare										-65,520.0	-88,800.0
	Alte venituri									20.0	20.0	10.0
	<b>Modificarea soldurilor (+,-)</b>											
	Sold la începutul anului											
	Sold la sfârșitul anului											
179	<b>Proiectul "Securitatea furnizării gazelor naturale în Republica Moldova"</b>		11	0432	70365	053						
	<b>Mijloace, total</b>											
	Intrări externe								2,751,081.2			
	Împrumuturi								2,751,081.2			
	Recreditare								-2,751,081.2			
	<b>Modificarea soldurilor (+,-)</b>											
	Sold la începutul anului											

Nr. de proiecte/ valuta	Denumirea	Cod					executat 2021	executat 2022	Aprobat/modificat 2023	Proiect 2024	Proiect 2025	Proiect 2026
		autoritate	sector	funcția	activitate	donator						
1	2	3	4	5	6	7	8	9	10	11	12	13
	<i>Sold la sfârșitul anului</i>											
	<b>Biroul Național Statistică</b>	<b>0241</b>										
180	<b>Proiectul "Consolidarea sistemului statistic național"</b>		<b>01</b>		<b>70231</b>							
	<b>Cheltuieli, total</b>						<b>940.3</b>	<b>513.7</b>	<b>126.1</b>	<b>87.2</b>		
	<i>cheltuieli recurente</i>							513.7		87.2		
	<b>Mijloace, total</b>						<b>940.3</b>	<b>513.7</b>	<b>126.1</b>	<b>87.2</b>		
	Intrări externe						1,066.0	211.5	126.1	87.2		
	<i>Granturi</i>						1,066.0	211.5				
	<i>Granturi</i>								126.1	87.2		
	<b>Modificarea soldurilor (+,-)</b>						<b>-125.7</b>	<b>302.2</b>				
	<i>Sold la începutul anului</i>						176.6	302.2				
	<i>Sold la sfârșitul anului</i>						302.3					
181	<b>Proiectul "Modernizarea sectorului sanatații în Republica Moldova"</b>		<b>01</b>	<b>132</b>	<b>70083</b>							
	<b>Cheltuieli, total</b>						<b>623.4</b>					
	<b>Mijloace, total</b>						<b>623.4</b>					
	<b>Modificarea soldurilor (+,-)</b>						<b>623.4</b>					
	<i>Sold la începutul anului</i>							11.3	11.3	11.1	11.1	11.1
	<i>Sold la sfârșitul anului</i>						-623.4	11.3	11.3	11.1	11.1	11.1
	<b>Agencia Națională pentru Cercetare și Dezvoltare</b>	<b>0250</b>										
182	<b>Proiectul "Programul Cadru 7"</b>		<b>23</b>	<b>0140</b>	<b>70085</b>	<b>055</b>						
	<b>Cheltuieli, total</b>						<b>320.8</b>	<b>1.0</b>				
	<i>cheltuieli recurente</i>							1.0				
	<b>Mijloace, total</b>						<b>320.8</b>	<b>1.0</b>				
	<b>Modificarea soldurilor (+,-)</b>						<b>320.8</b>	<b>1.0</b>				
	<i>Sold la începutul anului</i>						321.8	1.0				
	<i>Sold la sfârșitul anului</i>						1.0					
183	<b>Proiectul "Programul-cadru al UE pentru cercetare și inovare-Orizont 2020"</b>		<b>23</b>	<b>0140</b>	<b>70105</b>	<b>055</b>						
euro	<b>Cheltuieli, total</b>						<b>4,155.0</b>	<b>1,688.9</b>	<b>17,537.7</b>	<b>10,172.8</b>	<b>1,090.0</b>	<b>1,731.6</b>
	<i>cheltuieli recurente</i>							1,688.9	17,537.7	10,172.8	1,090.0	1,731.6
	<b>Mijloace, total</b>						<b>4,155.0</b>	<b>1,688.9</b>	<b>17,537.7</b>	<b>10,172.8</b>	<b>1,090.0</b>	<b>1,731.6</b>
	Intrări externe						1,077.6	1,542.2	1,250.0	1,284.0	1,090.0	1,731.6
	<i>Granturi</i>						1,077.6	1,542.2	1,250.0	1,284.0	1,090.0	1,731.6
	<i>Diferența de curs</i>						-17.7	-3.7				
	<i>Transferuri între APC</i>							1,366.5	16,287.7			
	<b>Modificarea soldurilor (+,-)</b>						<b>3,095.1</b>	<b>-1,216.1</b>	<b>0.0</b>	<b>8,888.8</b>	<b>0.0</b>	<b>0.0</b>
	<i>Sold la începutul anului</i>						3,194.2	815.9	1,728.5	10,617.3	1,728.5	1,728.5
	<i>Corectarea soldului de mijloace bănești (92)</i>						716.8	-303.5				
	<i>Sold la sfârșitul anului</i>						815.9	1,728.5	1,728.5	1,728.5	1,728.5	1,728.5
184	<b>Proiectul "Suport pentru cooperarea științifică și tehnică"</b>		<b>23</b>	<b>01/40</b>	<b>70086</b>	<b>055</b>						
euro	<b>Cheltuieli, total</b>						<b>3.5</b>	<b>8.7</b>	<b>23.8</b>			
	<i>cheltuieli recurente</i>							8.7				
	<b>Mijloace, total</b>						<b>3.5</b>	<b>8.7</b>	<b>23.8</b>			
	<b>Modificarea soldurilor (+,-)</b>						<b>3.5</b>	<b>8.7</b>	<b>23.8</b>			
	<i>Sold la începutul anului</i>						36.0	32.5	23.8			
	<i>Sold la sfârșitul anului</i>						32.5	23.8				
	<b>Agencia de Stat pentru Proprietate Intelectuală</b>	<b>0252</b>										
185	<b>Proiectul "Consolidarea inovațiilor în regiunea Dunării prin cunoștințele de inginerie și managementul drepturilor de proprietate intelectuală"</b>		<b>09</b>	<b>0411</b>	<b>70271</b>	<b>055</b>						
euro	<b>Cheltuieli, total</b>						<b>146.3</b>					
	<b>Mijloace, total</b>						<b>146.3</b>					

Nr. de proiecte/ valuta	Denumirea	Cod					executat 2021	executat 2022	Aprobat/modificat 2023	Proiect 2024	Proiect 2025	Proiect 2026
		autoritate	sector	funcția	activitate	donator						
1	2	3	4	5	6	7	8	9	10	11	12	13
	Intrări externe						147.3	250.5				
	Granturi						147.3	250.5				
	Diferența de curs						-0.8	-4.0				
	<b>Modificarea soldurilor (+,-)</b>						-0.2	<b>-246.5</b>				
	Sold la începutul anului							0.2				
	Corectarea soldului de mijloace bănești (92)							-246.7				
	Sold la sfârșitul anului						0.2					
	<b>Agencia de Investiții (Cancelaria de Stat)</b>	<b>0251</b>										
<b>186</b>	<b>Proiectul "WINET-Comerț și inovație în industria vinului (PBMN 2014-2020)"</b>		<b>09</b>	<b>0411</b>	<b>70247</b>	<b>055</b>						
euro	<b>Cheltuieli, total</b>						<b>1,626.0</b>		<b>700.0</b>			
	cheltuieli recurente								700.0			
	<b>Mijloace, total</b>						<b>1,626.0</b>		<b>700.0</b>			
	Intrări externe						0.0	1,755.7				
	Granturi							1,755.7				
	Diferența de curs						6.4	-8.5				
	<b>Modificarea soldurilor (+,-)</b>						<b>1,619.6</b>	<b>-1,747.2</b>	<b>700.0</b>			
	Sold la începutul anului						1,727.0	107.4	1,854.6			
	Sold la sfârșitul anului						107.4	1,854.6	1,154.6			
	<b>Agencia Națională pentru Siguranța Alimentelor</b>	<b>0275</b>										
<b>187</b>	<b>Proiectul "Perfecționarea abilităților în activitatea de laborator pentru specialiștii agro-alimentari din Europa de Est/Ag-Lab"</b>		<b>10</b>	<b>421</b>	<b>70233</b>	<b>055</b>						
	<b>Cheltuieli, total</b>						<b>60.5</b>					
	<b>Mijloace, total</b>						<b>60.5</b>					
	Diferența de curs						-4.1	0.5				
	<b>Modificarea soldurilor (+,-)</b>						<b>64.6</b>	<b>-0.5</b>				
	Sold la începutul anului						100.5	36.0	36.5	36.5	36.5	36.5
	Sold la sfârșitul anului						35.9	36.5	36.5	36.5	36.5	36.5
	<b>Oficiul Avocatul Poporului</b>	<b>0401</b>										
<b>188</b>	<b>Proiectul "Consolidarea mecanismelor Oficiului Avocatului Poporului pu protejarea drepturilor omului împotriva represaliilor și răzbunării"</b>		<b>01</b>	<b>0111</b>	<b>70354</b>	<b>999</b>						
	<b>Cheltuieli, total</b>									<b>891.7</b>		
	cheltuieli recurente									891.7		
	<b>Mijloace, total</b>									<b>891.7</b>		
	Intrări externe									891.7		
	Granturi									891.7		
	<b>Modificarea soldurilor (+,-)</b>											
	Sold la începutul anului											
	Sold la sfârșitul anului											
	<b>Comisia Electorală Centrală</b>	<b>0402</b>										
<b>189</b>	<b>Proiectul "Consolidarea democrației în Republica Moldova prin alegeri inclusive și transparente"</b>		<b>01</b>	<b>0161</b>	<b>70203</b>	<b>069</b>						
	<b>Cheltuieli, total</b>						<b>289.3</b>	<b>315.8</b>	<b>1,488.4</b>			
	<b>Mijloace, total</b>						<b>289.3</b>	<b>315.8</b>	<b>1,488.4</b>			
	Intrări externe						289.3	315.8	1,488.4			
	Granturi						289.3	315.8	1,488.4			
	<b>Modificarea soldurilor (+,-)</b>											
	Sold la începutul anului											
	Sold la sfârșitul anului											
<b>190</b>	<b>Proiectul "Educarea actorilor electorali pentru alegerile prezidențiale"</b>		<b>01</b>	<b>0161</b>	<b>70312</b>	<b>064</b>						
	<b>Modificarea soldurilor (+,-)</b>											
	Sold la începutul anului						4.3					



Nr. de proiecte/ valuta	Denumirea	Cod					executat 2021	executat 2022	Aprobat/modificat 2023	Proiect 2024	Proiect 2025	Proiect 2026
		autoritate	sector	funcția	activitate	donator						
1	2	3	4	5	6	7	8	9	10	11	12	13
	<i>Corectarea soldului de mijloace bănești (92)</i>						-4.3					
	<i>Sold la sfârșitul anului</i>											
191	Proiectul "Suport financiar pentru achiziționarea echipamentelor video-audio pentru Comisia Electorală Centrală"		01	0161	70279	055						
	Cheltuieli, total						411.8					
	Mijloace, total						411.8					
	Intrări externe						445.2					
	Granturi						445.2					
	Diferența de curs						0.6					
	Modificarea soldurilor (+,-)						-34.0					
	<i>Sold la începutul anului</i>						1.3	35.3	35.3	35.3	35.3	35.3
	<i>Sold la sfârșitul anului</i>						35.3	35.3	35.3	35.3	35.3	35.3
192	Proiectul "Engleza-catalizator al democrației în școli"		01	0161	70340	064						
	Cheltuieli, total						503.3					
	Mijloace, total						503.3					
	Intrări externe						502.2					
	Granturi						502.2					
	Diferența de curs						1.1					
	Modificarea soldurilor (+,-)											
	<i>Sold la începutul anului</i>											
	<i>Sold la sfârșitul anului</i>											
	Serviciul de Protecție și Pază de Stat	0408										
193	Proiectul "Programul-cadru al UE pentru cercetare și inovare-Orizont 2020"		23	0350	70105	055						
euro	Cheltuieli, total						586.3	1,955.0	1,609.7	813.2		
	<i>cheltuieli recurente</i>							1,955.0	1,609.7	813.2		
	Mijloace, total						586.3	1,955.0	1,609.7	813.2		
	Intrări externe						1,460.1	1,454.2	145.1	813.2		
	Granturi						1,460.1	1,454.2	145.1	813.2		
	Diferența de curs						-57.5	80.1				
	Modificarea soldurilor (+,-)						-816.3	420.7	1,464.6			
	<i>Sold la începutul anului</i>						1,154.6	1,970.9	1,550.2			
	<i>Sold la sfârșitul anului</i>						1,970.9	1,550.2	85.6			
194	Proiectul "Înființarea centrului multidisciplinar "Mihai Eminescu"		06	0313	70369	085						
	Cheltuieli, total							362.2				
	Mijloace, total							362.2				
	Intrări externe							765.2				
	Granturi							765.2				
	Diferența de curs							-24.9				
	Modificarea soldurilor (+,-)							-378.1				
	<i>Sold la începutul anului</i>								378.1			
	<i>Corectarea soldului de mijloace bănești (92)</i>								-378.1			
	<i>Sold la sfârșitul anului</i>							378.1				
	Academia de Științe a Moldovei	0501										
195	Proiectul "Programul Cadru 7"		23	0140	70085	055						
euro	Cheltuieli, total								21.4			
	<i>cheltuieli recurente</i>								21.4			
	Mijloace, total								21.4			
	Modificarea soldurilor (+,-)								21.4			
	<i>Sold la începutul anului</i>						21.4	21.4	21.4			
	<i>Corectarea soldului de mijloace bănești (92)</i>											
	<i>Sold la sfârșitul anului</i>						21.4	21.4				
196	Proiectul „Programul-cadru al UE pentru cercetare și inovare-Orizont 2020”		23	0140	70105	055						
euro	Cheltuieli, total						131.8	555.1	653.7	297.0		

Nr. de proiecte/ valuta	Denumirea	Cod					executat 2021	executat 2022	Aprobat/modificat 2023	Proiect 2024	Proiect 2025	Proiect 2026
		autoritate	sector	funcția	activitate	donator						
1	2	3	4	5	6	7	8	9	10	11	12	13
	<i>cheltuieli recurente</i>							555.1	653.7	297.0		
	<i>Transferuri</i>							99.0				
	<b>Mijloace, total</b>						<b>131.8</b>	<b>555.1</b>	<b>653.7</b>	<b>297.0</b>		
	<i>Intrări externe</i>						245.4	385.7	578.4	297.0		
	<i>Granturi</i>						245.4	385.7	578.4	297.0		
	<i>Diferența de curs</i>						-0.5	-4.1				
	<b>Modificarea soldurilor (+,-)</b>						<b>-113.1</b>	<b>173.5</b>	<b>75.3</b>			
	<i>Sold la începutul anului</i>						135.7	248.8	75.3			
	<i>Sold la sfârșitul anului</i>						248.8	75.3				
	<b>Fondul Provocările Mileniului Moldova (Fondul de dezvoltare durabila in RM)</b>	<b>0505</b>										
<b>197</b>	<b>Proiectul "Tranziția la agricultura performantă"</b>		<b>10</b>	<b>0421</b>	<b>70054</b>	<b>064</b>						
<b>\$</b>	<b>Cheltuieli, total</b>						<b>25,771.8</b>	<b>26,261.1</b>	<b>7,602.2</b>			
	<i>cheltuieli recurente</i>							11,160.7	5,911.2			
	<i>cheltuieli capitale, inclusiv</i>							15,100.4	1,691.0			
	<b>Mijloace, total</b>						<b>25,771.8</b>	<b>26,261.1</b>	<b>7,602.2</b>			
	<i>Intrări externe</i>						2,355.8	1,737.4	2.5			
	<i>Diferența de curs</i>						-4,359.0	1,117.1				
	<i>Împrumuturi recreditate interne instituțiilor financiare</i>						1,788.8	455.0				
	<i>Alte venituri</i>						544.4	1,059.6	2.5			
	<i>Dobânda încasată la soldurile mijloacelor bănești</i>						22.6	222.8	194.7			
	<b>Modificarea soldurilor (+,-)</b>						<b>27,775.0</b>	<b>23,406.6</b>	<b>7,405.0</b>			
	<i>Sold la începutul anului</i>						116,939.7	89,164.7	65,758.1			
	<i>Sold la sfârșitul anului</i>						89,164.7	65,758.1	-58,353.1			

**Activitățile care urmează a fi finanțate în cadrul  
proiectelor finanțate din surse externe incluse în bugetul de stat pentru anul 2024**

<b>№</b>	<b>Denumirea proiectului</b>	<b>Descrierea/Destinația</b>	<b>costul 2024 (mil.lei)</b>
<b>Servicii de stat cu destinație generală</b>			
1	„Modernizarea serviciilor guvernamentale”	Îmbunătățirea accesului, eficienței și calității serviciilor publice.	128.4
2	„Dezvoltarea capacităților antreprenoriale ale diasporei Republicii Moldova”	Destinat maximizării impactului pozitiv al migrației asupra dezvoltării socio-economice a Republicii Moldova prin consolidarea cadrului național și local și angajamentul sporit al diasporei, precum și prin asigurarea continuității și durabilității activităților, implementate în prima fază a proiectului.	1.7
3	„Sprijin pentru guvernarea diasporei, migrației și dezvoltării prin îmbunătățirea cadrelor politic și instituțional”	Valorificarea potențialului migrației în Republica Moldova pentru anii 2023-2026.	1.7
4	„Suport pentru Secretariatul tehnic comun a Programului Operațional Comun România Republica Moldova 2014-2020	Sporirea dezvoltării economice și îmbunătățirea calității vieții oamenilor din zona transfrontalieră.	3.9
5	„Suport pentru Programul Transnațional Dunărea”	Stimularea inovării și a spiritului antreprenorial, conservarea patrimoniului natural și cultural din regiunea Dunării.	0.8
6	„Consolidarea democrației în Republica Moldova prin alegeri inclusive și transparente”	Sporirea participării cetățenilor la procesele democratice prin conceptualizarea, precum și implementarea programelor de informare și educare civică a alegătorilor.	0.1
7	„Consolidarea sistemului statistic național”	Efectuarea cercetărilor/lucrărilor în domeniul statistic.	0.1
8	„Consolidarea mecanismelor Oficiului Avocatului Poporului pentru protejarea drepturilor omului împotriva represaliilor și răzbunării”	Vizează monitorizarea respectării drepturilor copiilor, respectării și monitorizării drepturilor persoanelor refugiate, diverse activități de promovare și respectării drepturilor omului.	0.9
9	„Modernizarea infrastructurii în cadrul Mecanismului pentru Interconectarea Europei CEF”	Dezvoltarea și modernizarea conectivității infrastructurii de transport transfrontaliere RO-MD: - Reconstrucția zonei de control vamal Giurgiulești și construcția sistemului de scanare al PV Giurgiulești; - Construcția sistemului de scanare al PV Ungheni; - Reconstrucția sectorului marfar al PV Leușeni.	8.1
10	„Uniunea Europeană pentru Mediu	Elaborarea cadrului normativ pentru achizițiile publice sustenabile și dezvoltarea capacităților sectorului privat de a participa la licitațiile publice.	0.5

№	Denumirea proiectului	Descrierea/Destinația	costul 2024 (mil.lei)
11	Programul – cadru al UE pentru cercetare și inovare – Orizont 2020	Implementarea următoarelor măsuri: - promovarea participării cercetătorilor, organizațiilor din sfera științei și inovării, întreprinderilor mici și mijlocii și organizațiilor din sectorul asociativ la programele de cercetare-inovare ale Uniunii Europene; - promovarea potențialului științific și tehnologic din Republica Moldova în spațiul european de cercetare, inclusiv în relațiile cu instituțiile europene; - dezvoltarea sectorului întreprinderilor mici și mijlocii - o strategie viabilă de atingere a obiectivelor de dezvoltare a țării, precum creșterea economică, crearea de locuri de muncă, consolidarea bazei industriale și a structurii producției locale, dezvoltarea sectoarelor în stagnare, atingerea altor obiective sociale și politice; - suportul pentru organizarea instruirilor, seminarelor, videoconferințelor, zilelor de informare pentru cercetători.	11.0
12	Proiectul Uniunii Europene „Orizont Europa” – Programul – cadru pentru cercetare și inovare	Sporirea securității frontierelor prin proiectarea și elaborarea sistemului modern, integrat și comun de evaluare a riscurilor - CONNECTOR - Mediu Comun, Extins și Interoperabil de Partajare a Informațiilor între Vămi.	0.9
<b>Total „Servicii de stat cu destinație generală”</b>			<b>158.1</b>
<b>Apărare națională</b>			
1	„Cooperarea cu SUA”	Alocații destinate implementării următoarelor măsuri: - desfășurarea exercițiilor bilaterale și multinaționale cu participarea militarilor Armatei naționale; - cursuri de instruire și activități de asistență organizate de armata SUA.	4.0
2	„Cooperare cu NATO”	Alocații destinate implementării următoarelor măsuri: - participarea militarilor din armata națională la exerciții bilaterale și multinaționale desfășurate sub egida NATO; - cursuri de instruire.	1.1
<b>Total „Apărare națională”</b>			<b>5.1</b>
<b>Ordine publică și securitate națională</b>			
1	Programul Uniunii Europene „Orizont Europa” programul cadru pentru cercetare și inovare	Alocații oferite ca grant de către Uniunea Europeană, dintre care: - pentru implementarea proiectului de către Inspectoratul General al Poliției a cărui obiectiv constă în dezvoltarea unor soluții inter-operabile pentru îmbunătățirea securității și combaterea fraudelor privind gestionarea identității și a documentelor de identitate și călătorie; - activizarea acțiunilor de inovare și cercetare pentru a consolida capacitățile de investigare ale autorităților de aplicare a legii prin utilizarea indicatorilor și a instrumentelor furnizate de EMPACT și alte instituții UE implicate împotriva traficului ilegal de droguri; - sprijin în vederea alcătuirii și gestionării unor imagini complete ale informațiilor privind corupția în cadrul domeniilor și jurisdicțiilor de interes.	5.2
2	„Construcția penitenciarului din municipiul Chișinău”	Alocații din contul grantului și împrumutului oferit de Banca de Dezvoltare a Consiliului Europei (CEB), destinate implementării următoarelor măsuri: - organizarea licitației și selectarea companiei care va executa lucrările de construcție; - începutul construcției noului penitenciar cu 1 000 spații de detenție.	12.0
3	„Programul de profilaxie și control al infecției HIV/SIDA, al infecțiilor cu transmitere sexuală și al tuberculozei în Moldova”	Alocații din contul grantului obținut de la Fondul Global, care are drept obiectiv creșterea accesului la servicii de prevenire HIV în populațiile țintă și asigurarea accesului universal la servicii de TARV, îngrijire și suport pentru persoanele care trăiesc cu HIV/SIDA.	1.3

№	Denumirea proiectului	Descrierea/Destinația	costul 2024 (mil.lei)
4	„Protejarea teritoriului european de crima organizată asupra mediului prin instrumente inteligente de detectare a amenințărilor (PERIVALLON)”	Alocații oferite ca grant din fondurile Comisiei Europene, destinate Inspectoratului General de Poliție pentru dezvoltarea unei platforme de detectare și investigare a infracțiunilor de mediu bazată pe conceptul de integrare multidimensională a datelor de senzori multimodali eterogeni, de la date de observare a Pământului (imagini din satelit), fluxuri video de la camerele montate pe vehicule aeriene fără pilot (UAV) și scanări cu raze X, la informații culese din surse online disponibile public și documentație administrativă aferentă.	0.6
5	„Cercetare, Inteligență și Tehnologie pentru patrimoniu și securitatea pieței (RITHMS)”	Alocații oferite ca grant din fondurile Comisiei Europene, destinate Inspectoratului General de Poliție pentru sporirea capacității operaționale a Poliției în abordarea traficului de bunuri culturale prin cercetare, inovare tehnologică, sensibilizare și formare.	0.4
6	„Protocolul de informații și investigații privind infracțiunile de mediu bazat pe mai multe surse de date (EMERITUS)”	Alocații oferite ca grant din fondurile Comisiei Europene, destinate Inspectoratului General de Poliție pentru realizarea și implementarea unui protocol pentru investigarea eficientă a infracțiunilor de mediu, valorificând integrarea tehnologiilor inovatoare de monitorizare și analiză.	0.2
7	„Consolidarea interceptărilor legale, investigațiilor și informațiilor (POLIICE)”	Alocații oferite ca grant din fondurile Comisiei Europene, destinate Inspectoratului General de Poliție, în scopul consolidării capacităților de investigare și descoperire a crimelor, combaterii mai eficiente a infracțiunilor cu caracter internațional de către instituțiile abilitate ale statului.	0.2
8	„Informații de călătorie împotriva criminalității și terorismului (TENACITY)”	Alocații oferite ca grant din fondurile Comisiei Europene, destinate Inspectoratului General de Poliție, în scopul creării unui cadru de guvernare a informațiilor de călătorie care va încorpora o abordare holistică a prevenirii criminalității, prin consolidarea autorităților de securitate cu tehnologii avansate și prin abordarea tuturor provocărilor legale/societale/etice.	0.2
9	„Tehnologii avansate de inteligență artificială versatilă și puncte focale naționale intersectoriale complet operaționale pentru combaterea traficului ilegal de arme de foc (CEASEFIRE)”	Alocații oferite ca grant din fondurile Comisiei Europene, destinate Inspectoratului General de Poliție pentru dezvoltarea unei abordări inovatoare, holistice, multidisciplinare, de înaltă tehnologie și versatilă pentru creșterea/extinderea semnificativă a capacităților operaționale ale agențiilor de aplicare a legii din UE în lupta lor de a detecta, analiza și urmări ilegalitățile transfrontaliere legate de traficul de arme de foc.	0.3
10	„Informații fundamentale necesare investigării dezinformării ilegale (VIGILANT)”	Alocații oferite ca grant din fondurile Comisiei Europene, destinate Inspectoratului General de Poliție pentru crearea și proiectarea unei platforme modulare, centrată pe utilizator, formare de experți și construirea de rețele.	0.1
11	„În suportul celor greu accesibili: creșterea accesului și absorbția vaccinării în rândul populației penitenciare din Europa - RISE-Vac”	Alocații în beneficiul Administrației Naționale a Penitenciarelor, finanțate de către Comisia Europeană, pentru îmbunătățirea stării de sănătate a populației penitenciare din Europa prin promovarea alfabetizării, îmbunătățirii ofertei de vaccinuri și creșterea absorbției vaccinului.	0.8
12	Proiectul „VR4React-Reducerea agresivității reactive prin aplicarea realității virtuale”	Obiectivul proiectului urmărește să conceapă, să creeze și să pună în aplicare un program de intervenție cu dublă abordare (utilizând Realitatea Virtuală ca instrument) pentru: 1) a sprijini deținuții cu agresivitate reactivă să se angajeze în comportamente mai prosociale și mai adaptative; 2) a crea un curriculum de formare pentru personalul penitenciar pentru a face față comportamentelor de agresivitate reactivă.	0.2

№	Denumirea proiectului	Descrierea/Destinația	costul 2024 (mil.lei)
13	Proiectul „Consolidarea capacităților Administrației Naționale a Penitenciarelor în vederea facilitării integrării socio-profesionale a persoanelor aflate în detenție și post-detenție”	Obiectivul proiectului urmărește conceperea, crearea și punerea în aplicare a unui program de facilitare a activităților de educare, instruire și reintegrare socială a persoanelor private de libertate (utilizând metode digitale și interactive de educare și instruire) și să faciliteze activitățile de cooperare ale ANP și a instituțiilor subordonate cu autoritățile locale și centrale, cu instituții de stat și private, cu organizațiile și reprezentanții societății civile care își desfășoară activitatea în domeniile de competență și de interes ale sistemului administrației naționale a penitenciarelor.	1.0
14	Programul Operațional Comun „Bazinul Mării Negre”	Îmbunătățirea rezilienței comunității și sistemelor de avertizare timpurie din Bazinul Mării Negre pentru a atenua incendiile de vegetație, a reduce vulnerabilitatea și a promova adaptarea la schimbările climatice, asigurând protecția mediului în regiunea Bazinului Mării Negre.	0.6
15	Programul cadru UE Erasmus +	Aplicarea legii și abordarea de cooperare comunitara și instruirea pentru prevenirea radicalizării prin asigurarea incluziunii cu succes a refugiaților.	0.3
16	Proiectul „CPORT-Portal de aplicare a legii în ICCAM(PORT)”	Dezvoltarea unui portal de colaborare pentru autoritățile de aplicare a legii în vederea îmbunătățirii sistemului ICCAM (soluție ce sprijină eliminarea materialelor cu conținut de abuz sexual asupra copiilor în mediul online).	0.5
17	Proiectul „OSINT -Radar -Parteneriatul Operațional împotriva introducerii legale de migranți în Balcanii de Vest și frontierele de Est a Uniunii Europene”	Consolidarea capacităților autorităților de aplicare a legii (instituții de poliție) și a autorităților din domeniul justiției, pentru a perturba traficul ilegal de migranți.	1.3
18	Proiectul „Suportul pentru coordonarea implementării Rezoluției 1325 privind feneile, pacea și securitatea”	Consolidarea coordonării dintre autoritățile de restort, partenerii cheie și societatea civilă în avansarea Agendei Femeilor, Pacea și Securitatea Republicii Moldova.	1.0
19	Proiectul „Abordarea schimbărilor climatice prin acordarea libertății energetice în Parteneriatul Estic”	Asigurarea libertății energetice în parteneriatul estic.	2.6
20	Proiectul „Suportul în implementarea Sistemului Național de Avertizare Timpurie” (MD-ALERT-STUDY)	Identificarea soluției optime și cerințelor pentru crearea și funcționarea unui sistem eficient de avertizare timpurie a populației Republicii Moldova.	6.1
<b>Total „Ordine publică și securitate națională”</b>			<b>34.9</b>
<b>Servicii în domeniul economiei</b>			
1	Proiectul de susținere a Programului în sectorul drumurilor	Reducerea costurilor transportului rutier pentru utilizatorii drumurilor din Moldova, prin îmbunătățirea condițiilor și calității rețelei de drumuri, precum și a modului de administrare a drumurilor.	871.7
2	Modernizarea infrastructurii în cadrul Mecanismului pentru Interconectarea Eorpei CEF	Dezvoltarea infrastructurii rutiere și vamale la punctele de trecere a frontierei Ungheni-Ungheni, Leușeni-Albița și Giurgiulești-Galați. Implementarea proiectelor va contribui la fluidizarea traficului transfrontalier și la facilitarea activității inițiativei UE "Solidarity Lanes", privind tranzitul importurilor și exporturilor Ucrainei.	10.0
3	Moldova drumuri III	Implementarea acestui proiect va avea beneficii de ordin economic, prin îmbunătățirea stării și calității rețelei drumurilor, prin reducerea costurilor transportului rutier pentru utilizatorii drumurilor din Republica Moldova.	190.0

№	Denumirea proiectului	Descrierea/Destinația	costul 2024 (mil.lei)
4	Moldova drumuri IV	Reducerea costurilor transportului rutier pentru utilizatorii drumurilor din Moldova, prin îmbunătățirea condițiilor și calității rețelei de drumuri, precum și a modului de administrare a drumurilor.	160.0
5	Moldova drumuri V	Reducerea costurilor transportului rutier pentru utilizatorii drumurilor din Moldova, prin îmbunătățirea condițiilor și calității rețelei de drumuri, precum și a modului de administrare a drumurilor.	100.0
6	Conectivitate rurală Moldova	Reducerea costurilor transportului rutier pentru utilizatorii drumurilor din Moldova, prin îmbunătățirea condițiilor și calității rețelei de drumuri, precum și a modului de administrare a drumurilor.	60.0
7	„Înregistrarea și evaluarea funciară	Alocații destinate implementării următoarelor măsuri: - îmbunătățirea calității sistemelor de administrare funciară; - evaluarea bunurilor imobile; - consolidarea transparenței sistemului de impozitare a bunurilor imobile.	134.7
8	„Competitivitatea întreprinderilor micro, mici și mijlocii”	Alocații destinate implementării următoarelor măsuri: - digitizarea și suport Guvernului în implementarea reformei regulatorii; - modernizarea sistemului național de infrastructură a calității; - extinderea și diversificarea piețelor de desfacere la export; - sporirea accesului la finanțare pe termen mediu și lung a ÎMMM și a companiilor orientate la export; - consolidarea capacităților instituționale ale ODA și Agenției de Investiții.	101.3
9	Programul energetic sectorului	Proiectul își propune să îmbunătățească eficiența energetică la nivelul clădirilor, acordând prioritate clădirilor publice (atât municipale, cât și de stat) din întreaga țară. Vor fi finanțate măsuri de eficiență energetică, concentrându-se pe îmbunătățirile aduse anvelopei clădirii, sistemelor de încălzire, ventilație și climatizare. Programul va include, de asemenea, sisteme de iluminat, distribuție a căldurii și integrarea surselor de energie regenerabile.	223.2
10	„Piața energetică competitivă” (LEA 400 kw Vulcănești-Chișinău)	Alocații destinate implementării următoarelor măsuri: - o linie de transport de 400kv între Vulcănești și Chișinău; - extinderea stației de la Chișinău; - extinderea stației Vulcănești de 400 KV; - modernizarea sistemelor SCADA/EMS și MMS.	14.5
11	„Construcția stației Back-to-Back Vulcănești-400 kw”	Alocații destinate implementării următoarelor măsuri: - proiectarea stației BtB; - amenajarea terenului stației și efectuarea lucrărilor de construcție; - construcția clădirilor necesare pentru echipamentul instalației de curent continuu; - instalarea echipamentului de înalta tensiune și transformatoarelor de putere; - instalarea echipamentului de tensiune joasă și a protecției prin releu; - punerea în funcțiune a stației.	10.0
12	„Program inovational Tehnologii curate pentru întreprinderile mici și mijlocii și Start-ups”	Alocații destinate implementării următoarelor măsuri: - lansarea platformei naționale Cleantech Moldova pentru promovarea inovațiilor și tehnologiilor noi în proiecte de energie regenerabilă; - dezvoltarea capacităților naționale pentru a sprijini și promova inovațiile în domeniul energiei; - punerea în aplicare a cadrului național în vederea implementării proiectelor de eficiență energetică și energie regenerabilă.	5.6
13	„Îmbunătățirea eficienței sectorului de alimentare centralizată cu energie termică II SACET II”	Alocații destinate implementării următoarelor măsuri: - instalarea punctelor termice individuale (PTI); - modernizarea sistemului de distribuție a agentului din interiorul blocurilor locative pe orizontală; - instalarea unui rezervor de acumulare a energiei termice (la nivel de SACET); - modernizarea instalațiilor de tratate a apei; - implementarea sistemului SCADA; - furnizarea softului de modelare termohidraulică (GIS).	5.3

№	Denumirea proiectului	Descrierea/Destinația	costul 2024 (mil.lei)
14	Investiții pentru Guvernanță, Creșterea și Reziliență în Agricultură	Resursele financiare vor contribui la îmbunătățirea calității serviciilor agricole, sporirea rezilienței și productivității întreprinderilor agricole. De asemenea, va fi redusă vulnerabilitatea la secetă prin extinderea disponibilității serviciilor de irigare pentru fermieri și asigurarea mecanismelor eficiente de răspuns la crizele emergente.	74.2
15	„Livada Moldovei”	Alocații destinate implementării următoarelor măsuri: - facilitarea accesului agenților economici ce activează în ramura horticola și industria conexă la mijloace investiționale avantajoase; - crearea condițiilor favorabile pentru restructurarea lanțului valoric al sectorului horticola din Republica Moldova. Suma împrumutului este de 417,3 mil. lei, dintre care 405,0 mil. lei constituie recreditarea instituțiilor financiare.	45.0
16	„Agricultura competitivă”	Alocații destinate implementării următoarelor măsuri: - consolidarea competitivității sectorului agroalimentar al țării, prin sprijinirea procesului de modernizare a sistemului de management al siguranței alimentare; - facilitarea accesului pe piață pentru agricultori; - integrarea practicilor de agro-mediu și de gestionare durabilă a terenurilor; - creșterea cu 50% a vânzărilor de produse agroalimentare cu valoare adăugată.	86.9
17	„Programul de reziliență rurală (IFAD VII)”	Alocații destinate implementării următoarelor măsuri: - majorarea productivității și producției globale la nivel de fermă agricolă, datorită asistenței și aplicării măsurilor de diminuare a impactului negativ al schimbărilor climatice; - reducerea costurilor de producere și resturilor vegetale prin extinderea proceselor mecanizate în agricultură și îmbunătățirea accesului la finanțare pentru micii antreprenori și tinerii antreprenori; - sporirea accesului la infrastructură îmbunătățită (drumuri și rețele de aprovizionare cu apă) pentru întreprinderile agricole și populația rurală.	3.8
18	„Îmbunătățirea capacităților pentru transformarea zonei rurale (IFAD VIII)”	Alocații destinate implementării următoarelor măsuri: - asigurarea dezvoltării pe scară largă a economiei prin acordarea investițiilor complementare, întru îmbunătățirea nivelului de sărăcie; - avansarea dezvoltării economice și fortificarea rezilienței în agricultură la schimbările climatice.	54.9
19	„Modernizarea tehnicii agricole și echipamentului post-recoltare”	Alocații destinate îmbunătățirii productivității agricole prin furnizarea tehnicii agricole și a echipamentului post-recoltare destinate agricultorilor din țară.	132.7
20	Alte proiecte		2.2
<b>Total „Servicii în domeniul economiei”</b>			<b>2286.0</b>
<b>Protecția mediului</b>			
1	„Sistemul integrat de management pentru conservarea și utilizarea durabilă a biodiversității și partajării echitabile a beneficiilor rezultate din utilizarea resurselor genetice ale Moldovei”	Alocații destinate implementării următoarelor măsuri: - elaborarea politicilor armonizate și a cadrului de reglementare privind accesul la resursele genetice și împărțirea corectă/echitabilă a beneficiilor care rezultă din utilizarea acestora precum și în domeniul bio-securității; - stabilirea unor mecanisme privind gestionarea utilizării durabile a biodiversității și de repartizare echitabilă a beneficiilor rezultate din dobândă, utilizarea și exportul resurselor genetice naționale, prevenirea răspândirii, controlul și eradicarea speciilor străine și asigurarea unui nivel adecvat de protecție în domeniul transferului, manipularii și utilizării organismelor modificate genetic; - elaborarea a unui mecanism pentru asigurarea managementului informațional, conștientizării publicului, educației și schimbului de informații.	3.8



№	Denumirea proiectului	Descrierea/Destinația	costul 2024 (mil.lei)
2	„Pregătirea proiectelor de management al deșeurilor în trei regiuni”	Alocații destinate implementării următoarelor măsuri: - dezvoltarea infrastructurii de management al deșeurilor în unele localități din țară; - instituționalizarea serviciului de colectare, transportare, prelucrare, sortare și gestionare a deșeurilor menajere solide pentru zona teritorială 5 (ZMD5), care include teritoriul raioanelor Ungheni, Nisporeni, Călărași.	11.6
3	Activități de abilitare pentru pregătirea rapoartelor bienale de transparență (BTR) la Convenția-cadru a ONU privind schimbările climatice (UNFCCC)”	Proiectul urmărește pregătirea și transmiterea Primului Raport Bienal de Transparență (BTR1) al Republicii Moldova către UNFCCC. Proiectul va contribui la consolidarea capacităților și la îmbunătățirea aranjamentelor și cadrului instituțional pentru a permite raportarea continuă și durabilă.	4.2
4	„Conservarea și gestionarea durabilă a zonelor umede cu accent pe zone cu valoare naturală ridicată din bazinul râului Prut”	Alocații destinate evaluării situației zonelor umede cu accent pe zonele din bazinul râului Prut.	6.6
5	Pregătirea celei de-a cincea comunicări naționale în cadrul Convenției-cadru a Organizației Națiunilor Unite privind schimbările climatice	Stabilizarea concentrațiilor de gaze cu efect de seră în atmosferă la un nivel care să împiedice orice perturbare antropică periculoasă a sistemului climatic.	3.7
6	„Planul de management pentru eliminarea eşalonată a HCFC (hidroclorfluorocarburilor), faza III”	Activitățile desfășurate în cadrul proiectului sunt prioritare în a oferi suport Republicii Moldova în realizarea Planului de Acțiuni al Programului de suprimare eşalonată a hidroclorfluorocarburilor, până în anul 2030.	2.1
7	Alte proiecte		2.1
<b>Total „ Protecția mediului”</b>			<b>34.1</b>
<b>Gospodăria de locuințe și gospodăria serviciilor comunale</b>			
1	„Construcția locuințelor sociale”	În baza proiectului vor fi construite 455 locuințe sociale în 12 localități ale Republicii Moldova, care vor asigura cca 1600 beneficiari, renovarea/modernizarea căminelor studențești în 4 localități, care ar asigura cca 750 beneficiari și construcția caselor pentru bătrâni în 16 localități, care ar asigura cca 750 de beneficiari.	15.1
2	„Îmbunătățirea infrastructurii de apă în Moldova Centrală”	Alocații destinate implementării următoarelor măsuri: - reabilitarea și extinderea rețelelor urbane de aprovizionare cu apă la Strășeni și Călărași; - construcția unei conducte principale noi de la Chișinău - Strășeni - Călărași cu o lungime de aproximativ 53 km și conectarea acesteia la rezervoarele existente în ambele orașe și către satele cu rețele interne existente de-a lungul traseului conductelor.	85.3
3	„Securitatea aprovizionării cu apă și canalizare în Moldova”	Alocații destinate implementării următoarelor măsuri: - creșterea accesului la serviciile de aprovizionare cu apă și canalizare gestionate în condiții de siguranță în orașele mici și zonele rurale selectate; - consolidarea capacităților instituționale la nivel național și local pentru îmbunătățirea prestării serviciilor de aprovizionare cu apă și canalizare.	110.7
<b>Total „Gospodăria de locuințe și gospodăria serviciilor comunale”</b>			<b>211.1</b>
<b>Ocotirea sănătății</b>			

№	Denumirea proiectului	Descrierea/Destinația	costul 2024 (mil.lei)
1	„Programul de profilaxie și control al infecției HIV/SIDA, al infecțiilor cu transmitere sexuală și al tuberculozei”	Alocații din contul grantului oferit de Fondul Global pentru Combaterea SIDA, Tuberculozei și Malariei, destinat implementării următoarelor măsuri: - asigurarea accesului universal la diagnosticarea și detectarea în timp util și de calitate a tuberculozei - prin lansarea testelor rapide de diagnostic molecular, îmbunătățirea calității prin acoperirea cu teste de sensibilitate și promovarea depistării active a cazurilor; - îmbunătățirea rezultatelor tratamentului pacienților cu tuberculoză prin implementarea unor scheme de tratament mai scurte modificate și abordări centrate pe oameni, extinderea, sprijinul complet al pacientului și activități de urmărire; - reducerea transmisiei tuberculozei prin extinderea tratamentului preventiv eficient și îmbunătățirea controlului infecțiilor; - creșterea depistării precoce a HIV, extinderea tratamentului antiretroviral și îmbunătățirea calității îngrijirii HIV, prin promovarea abordărilor inovatoare de testare, asigurarea accesului la tratament antiretroviral de calitate, implementarea unor modele diferențiate de tratament și îngrijire centrate pe HIV și realizarea unor activități care vizează legăturile slabe între lanțul serviciilor de îngrijire continuă HIV.	126.3
2	Proiectul de susținere a Consiliului Național de Coordonare TB/SIDA	Alocații din contul grantului oferit de Fondul Global pentru Combaterea SIDA, Tuberculozei și Malariei pentru acoperirea cheltuielilor aferente activității Consiliului Național de Coordonare a programelor naționale de profilaxie și control al infecției HIV/SIDA, infecțiilor cu transmitere sexuală și de control al tuberculozei.	1.1
5	„Răspuns de urgență la COVID-19”	Alocații din contul împrumutului oferit de Banca Mondială destinat pentru procurarea echipamentului medical, testelor, instruirea personalului medical, reparația secțiilor de terapie intensivă.	11.4
6	„Răspuns de urgență la COVID-19 și suport pentru întreprinderile micro, mici și mijlocii”	Alocații din contul împrumutului oferit de Banca de Dezvoltare a Consiliului Europei pentru următoarele tipuri de cheltuieli: achiziția, în cazul procedurilor de urgență, a echipamentelor medicale, și materiale consumabile, reabilitarea și transformarea spațiilor/unităților medicale, mobilizarea de expertiză suplimentară întru asigurarea măsurilor de răspuns de urgență la COVID-19.	100.7
7	„Finanțare adițională pentru Proiectul „Răspuns de urgență la COVID-19”	Alocații din contul împrumutului oferit de Banca Mondială destinat pentru procurarea echipamentului medical, testelor.	292.7
8	„Asistența tehnică pentru modernizarea sectorului spitalicesc”	Acordul de grant între Ministerul Sănătății al Republicii Moldova și Banca Europeană de Investiții (BEI), care prevede oferirea asistenței financiare nerambursabile, sub formă de grant, din sursele Eastern Partnership Technical Assistance Trust Fund (EPTATF) al BEI, pentru finanțarea unității de implementare a proiectelor de construcție a Spitalelor Regionale Bălți și Cahul și pentru efectuarea studiului de evaluare a organizării serviciilor spitalicesci în Republica Moldova.	2.5
9	„Construcția spitalului regional mun. Bălți”	Acordul-cadru de împrumut dintre Republica Moldova și Banca de Dezvoltare a Consiliului Europei, are drept obiectiv sprijinirea Guvernului Republicii Moldova în furnizarea de asistență medicală publică terțiară mai bună și mai accesibilă populației, în special în regiunea de Nord a Republicii Moldova.	50.0
<b>Total „Ocrotirea sănătății”</b>			<b>584.7</b>
<b>Cultură, sport, tineret, culte și odihnă</b>			
1	„Istoria și muzica – valorile care ne unesc”	Alocații din contul grantului extern, destinate promovării patrimoniului cultural al Rezervației cultural-naturale „Orheiul Vechi” și restaurării caselor tradiționale țărănești din satul Butuceni și din satul Morovaia, raionul Orhei.	0.9
2	„Programe de Participare a Comisiei Naționale pentru UNESCO”	Alocații din contul grantului extern, destinate promovării și încurajării expresiei culturale în societate.	1.5

№	Denumirea proiectului	Descrierea/Destinația	costul 2024 (mil.lei)
	<b>Total „Cultură, sport, tineret, culte și odihnă”</b>		<b>2.4</b>
<b>Învățământ</b>			
1	„Învățământul superior”	Alocații din contul contribuției din împrumuturi externe destinate implementării următoarelor măsuri: - elaborarea unui sistem electronic unificat de admitere în învățământul superior (e-admitere); - elaborarea Sistemului Informațional al Pieței Muncii. - elaborarea și revizuirea Standardelor de Calificare; - implementarea studiului de urmărire a traseului absolvenților de studii superioare.	236.8
2	„Îmbunătățirea calității educației”	Alocații din contul contribuției din împrumuturi externe destinate implementării următoarelor măsuri: - îmbunătățirea calității practicilor de predare; - îmbunătățirea calității mediului de învățare în instituțiile participante; - consolidarea capacității de gestionare a sectorului educațional și răspuns la criza refugiaților.	59.1
	<b>Total „Învățământ”</b>		<b>295.9</b>

Cheltuieli pentru contribuția Guvernului la implementarea proiectelor finanțate din surse externe pe autorități bugetare  
și proiecte pentru anii 2021-2026

mil lei

Nr. d/o	Denumirea proiectului	Cod			Executat 2021	dintre care: investiții capitale	Executat 2022	dintre care: investiții capitale	Aprobat/ modificat 2023	dintre care: investiții capitale	Proiect 2024	dintre care: investiții capitale	Estimat 2025	dintre care: investiții capitale	Estimat 2026	dintre care: investiții capitale
		ORG1	PIP2	P3												
1	2	3	4	5	8	9	8	9	10	11	12	13	14	15	16	17
	<b>TOTAL</b>				<b>99,328.9</b>	<b>45,613.2</b>	<b>123,352.7</b>	<b>75,715.8</b>	<b>235,675.2</b>	<b>176,351.3</b>	<b>95,940.0</b>	<b>2,949.0</b>	<b>68,740.2</b>	<b>4,020.5</b>	<b>50,202.8</b>	<b>4,037.5</b>
<b>1</b>	<b>Cancelară de Stat</b>	<b>201</b>			<b>5,504.4</b>		<b>5,799.9</b>		<b>6,881.4</b>		<b>7,931.4</b>		<b>3,039.7</b>		<b>504.8</b>	
	Proiectul „Modernizarea Serviciilor Guvernamentale”		<b>0303</b>	<b>70119</b>	5,380.2		5,564.4		6,881.4		7,426.6		2,534.9			
	Proiectul „Suport pentru Programul Transnațional Dunărea”, 2014-2020 și 2021-2027		<b>0303</b>	<b>70246</b>							504.8		504.8		504.8	
	Proiectul „Consolidarea cadrului instituțional al Republicii Moldova în domeniul migrației și dezvoltării”		<b>2403</b>	<b>70205</b>	124.2		235.5									
<b>2</b>	<b>Ministerul Finanțelor</b>	<b>203</b>			<b>2,369.4</b>	<b>2,234.3</b>	<b>18,791.3</b>	<b>18,620.2</b>	<b>102,704.3</b>	<b>96,799.4</b>						
	Proiectul „Suport pentru Programul Transnațional Dunărea”		<b>0501</b>	<b>70246</b>					1,011.2							
	Proiectul „Reabilitarea și modernizarea posturilor vamale de la frontiera moldo-română”		<b>0502</b>	<b>70210</b>	2,369.4	2,234.3	18,791.3	18,620.2	101,693.1	96,799.4						
<b>3</b>	<b>Ministerul Justiției</b>	<b>204</b>			<b>1,024.6</b>		<b>813.3</b>		<b>2,356.0</b>		<b>1,603.5</b>		<b>1,638.0</b>		<b>1,638.0</b>	
	Proiectul „Construcția Penitenciarului din Chișinău”		<b>4302</b>	<b>70097</b>	1,024.6		813.3		1,540.0		1,603.5		1,638.0		1,638.0	
	Proiectul „În suportul celor greu accesibili: creșterea accesului și absorbția vaccinării în rândul populației penitenciarelor din Europa-RISE VAC”		<b>4302</b>	<b>70377</b>					816.0							
<b>4</b>	<b>Ministerul Afacerilor Interne</b>	<b>205</b>			<b>49,220.1</b>	<b>22,261.0</b>	<b>48,362.0</b>	<b>37,135.9</b>	<b>64,192.6</b>	<b>62,086.6</b>	<b>7,362.9</b>	<b>950.0</b>	<b>203.1</b>			
	Proiect „Consolidarea capacității poliției moldovenești și române în domeniul prevenirii criminalității inclusiv crimelor transfrontaliere”		<b>3502</b>	<b>70291</b>	521.0		1,188.4									
	Proiectul „Îmbunătățirea cooperării transfrontaliere prin dezvoltarea unui concept comun de investigare complexă a locului crimei”		<b>3502</b>	<b>70297</b>	64.3		377.6									
	Proiectul „Dezvoltarea unui concept de patrulare comună de poliție a drumurilor din zona de frontieră Republica Moldova - România”		<b>3502</b>	<b>70299</b>	414.5											

Nr. d/o	Denumirea proiectului	Cod			Executat 2021	<i>dintre care:</i> investiții capitale	Executat 2022	<i>dintre care:</i> investiții capitale	Aprobat/ modificat 2023	<i>dintre care:</i> investiții capitale	Proiect 2024	<i>dintre care:</i> investiții capitale	Estimat 2025	<i>dintre care:</i> investiții capitale	Estimat 2026	<i>dintre care:</i> investiții capitale
		ORG1	P1P2	P3												
1	2	3	4	5	8	9	8	9	10	11	12	13	14	15	16	17
	Proiectul „CPORT - Portal de aplicare a legii în ICCAM (PORT)”		3502	70389							46.0					
	Proiectul "Parteneriatul Operațional împotriva introducerii ilegale de migranți" OSINT RADAR		3502	70399							198.8		203.1			
	Proiect „Creșterea capacităților profesionale ale personalului implicat în asigurarea și restabilirea ordinii publice în context transfrontalier”		3504	70290	53.0											
	Proiect „Consolidarea și pregătirea comună la nivelul personalului implicat în asigurarea și reabilitarea ordinii publice în cadrul manifestărilor publice în zona transfrontalieră”		3504	70296	346.3											
	Proiectul „Infrastructura de comunicații ”		3505 3702	70197	9,576.1	9,140.0	19,372.8	19,321.1	22,386.3	21,206.9						
	Proiectul „Cooperarea regională pentru prevenirea și combaterea criminalității transfrontaliere Republica Moldova - România”		3506/ 3502	70198	15,488.9	13,121.0	14,516.8	11,017.0	3,588.3	3,540.0						
	Proiect „Instalarea sistemului de supraveghere video în regiunea transfrontalieră Victoria-Sculeni”		3506	70298					53.1							
	Proiect „Creșterea capacității de cooperare polițienească transfrontalieră în zona lacului Stînca -Costești”		3506	70311			845.0	133.8	2,763.8	2,426.0						
	Proiect „UE pentru securitatea frontierei” (EU 4 Border Security)		3506	70327			710.2									
	Proiectul „Îmbunătățirea infrastructurii și pregătirea personalului serviciului (SMURD) și de pregătire a personalului de intervenție în situații de urgență în zona transfrontalieră dintre Republica Moldova și România”		3702	70199	20,044.4											
	Proiect „Răspuns comun eficient în situații de urgență tranfrontaliere”		3702	70274			892.0	892.0	15,643.7	15,643.7						
	Proiect „Îmbunătățirea capacităților de comunicare bazate pe TIC în zona transfrontalieră a României de Nord-Est - Republica Moldova”		3702	70275			669.0	669.0	15,848.3	15,848.3						
	Proiect „Îmbunătățirea timpului de reacție pentru prevenirea și lichidarea inundațiilor din zona transfrontalieră”.		3702	70292	1,616.3											
	Proiect „Creșterea protecției populației în situațiile de urgență cauzate de dezastre naturale în zona transfrontalieră”		3702	70293	445.0		2,119.4									

Nr. d/o	Denumirea proiectului	Cod			Executat 2021	<i>dintre care:</i> investiții capitale	Executat 2022	<i>dintre care:</i> investiții capitale	Aprobat/ modificat 2023	<i>dintre care:</i> investiții capitale	Proiect 2024	<i>dintre care:</i> investiții capitale	Estimat 2025	<i>dintre care:</i> investiții capitale	Estimat 2026	<i>dintre care:</i> investiții capitale
		ORG1	P1P2	P3												
1	2	3	4	5	8	9	8	9	10	11	12	13	14	15	16	17
	Proiect „Îmbunătățirea timpului de reacție pentru situațiile de urgență în zona transfrontalieră prin renovarea infrastructurii pentru instruirea populației”		3702	70294	494.4		2,491.0									
	Proiect „Abordare transfrontalieră integrată pentru o mai bună capacitate de prevenire, gestionare și reacție la situațiile de urgență”		3702	70295	155.9											
	Proiectul „Îmbunătățirea echipamentului pentru stingerea incendiilor”		3702	70348			5,103.0	5,103.0	3,421.7	3,421.7						
	Proiect „Alinierea țărilor politicii europene de vecinătate la Mecanismul de protecție civilă și instrumentele UE prin serii de exerciții (EURO-MED-REACT)”		3702	70349			76.8		487.4							
	Proiect „Suport în implementarea Sistemului Național de Avertizare Timpurie” (MD-ALERT-STUDY)		3702	70406							3,362.6					
	Construcția sediului Unității de salvator și pompieri Șoldănești		3702								950.0	950.0				
	Proiectul „Managementul în siguranța al deșeurilor radioactive în RM”		7006	70391							2,805.5					
5	<b>Ministerul Dezvoltării Economice și Digitalizării</b>	222					1,468.2									
	Proiectul „Ameliorarea Competitivității II”		5002	70074			1,468.2									
6	<b>Ministerul Infrastructurii și Dezvoltării Regionale</b>	223			7,756.4	2,228.5	14,129.7	4,600.9	4,215.7	2,000.0						
	Proiectul „Construcția conductei de transport gaze pe direcția Ungheni-Chișinău”		5802	70091	1,646.4		333.5		0.1							
	Proiectul „Construcția stației Back-toBack Vulcănești-400 kw și LEA 400 kw Vulcănești-Chișinău”/ Proiectul de dezvoltare al sistemului electroenergetic		5803	70200/ 70248	1,294.3		2,690.3		1,280.4							
	Proiectul „Programul sectorului energetic”		5804	70029			571.3		935.2							
	Proiectul „Programul de asistență tehnică și financiară acordată de Guvernul României pentru instituțiile preșcolare din RM”		8802/ 8806	70073	4,815.7	2,228.5	10,534.6	4,600.9	2,000.0	2,000.0						
7	<b>Ministerul Agriculturii și Industriei Alimentare</b>	224			12,611.2	312.6	13,322.7	23.9	13,942.1	427.5	16,110.5	999.0	14,978.0	1,020.5	14,140.0	1,037.5
	Proiectul „Livada Moldovei”		5102	70092	9,075.9		10,213.2		10,060.1		11,461.0		11,241.5		10,335.5	
	Proiectul de reziliență rurală (IFAD VI)		5102	70104	234.8	234.8										
	Proiectul de reziliență rurală (IFAD VII)		5102	70201	77.8	77.8	23.9	23.9			349.6	349.6				

Nr. d/o	Denumirea proiectului	Cod			Executat 2021	<i>dintre care:</i> investiții capitale	Executat 2022	<i>dintre care:</i> investiții capitale	Aprobat/ modificat 2023	<i>dintre care:</i> investiții capitale	Proiect 2024	<i>dintre care:</i> investiții capitale	Estimat 2025	<i>dintre care:</i> investiții capitale	Estimat 2026	<i>dintre care:</i> investiții capitale	
		ORG1	P1P2	P3													
1	2	3	4	5	8	8	9	10	11	12	13	14	15	16	17		
	Proiectul de reziliență rurală (IFAD VIII)		5102	70276	3,222.7			3,085.6			427.5	4,299.9	649.4	3,736.5	1,020.5	3,804.5	1,037.5
<b>8</b>	<b>Ministerul Mediului</b>	<b>225</b>			<b>2,120.7</b>			<b>3,632.8</b>		<b>4,725.9</b>		<b>5,672.4</b>		<b>5,848.7</b>		<b>6,500.0</b>	
	Unitatea de implementare a proiectelor de mediu		7001	00434				3,632.8		4,725.9		5,672.4		5,848.7		6,500.0	
	Proiecte în domeniul mediului		7002	00434	2,120.7												
<b>9</b>	<b>Ministerul Culturii</b>	<b>227</b>			<b>1,358.0</b>	<b>1,358.0</b>			<b>2,081.0</b>	<b>2,081.0</b>							
	Proiectul „Istoria și muzica - valorile care ne reunesc”		8503	70316	1,320.8	1,320.8			2,081.0	2,081.0							
	Proiectul „Promovarea tradițiilor etnografice din România și Republica Moldova”		8503	70317	37.2	37.2											
<b>10</b>	<b>Ministerul Sănătății</b>	<b>229</b>			<b>17,364.1</b>	<b>17,218.8</b>	<b>15,438.8</b>	<b>15,334.9</b>	<b>13,081.8</b>	<b>12,956.8</b>	<b>1,000.0</b>	<b>1,000.0</b>	<b>3,000.0</b>	<b>3,000.0</b>	<b>3,000.0</b>	<b>3,000.0</b>	<b>3,000.0</b>
	Proiectul „Îmbunătățirea infrastructurii și pregătirea personalului serviciului (SMURD) și de pregătire a personalului de intervenție în situații de urgență în zona transfrontalieră dintre Republica Moldova și România”		8019	70199	17,364.1	17,218.8	15,438.8	15,334.9	12,981.8	12,856.8							
	Proiectul „Construcția spitalului regional din mun. Bălți		8019	70405					100.0	100.0	1,000.0	1,000.0	3,000.0	3,000.0	3,000.0	3,000.0	
<b>11</b>	<b>Ministerul Energiei</b>	<b>230</b>							<b>20,559.2</b>		<b>56,178.1</b>		<b>40,032.7</b>		<b>24,420.0</b>		
	Proiectul „Construcția conductei de transport gaze pe direcția Ungheni-Chișinău”		5802	70091					319.9		269.4						
	Proiectul „Construcția stației Back-toBack Vulcănești-400 kw și LEA 400 kw Vulcănești-Chișinău” Proiectul de dezvoltare al sistemului electroenergetic		5803	70200/ 70248					16,923.2		46,929.1		31,296.7		15,984.0		
	Proiectul „Programul sectorului energetic”		5810	70029					3,316.1		8,979.6		8,736.0		8,436.0		
<b>12</b>	<b>Agencia Investiții</b>	<b>0251</b>						<b>631.3</b>									
	Proiectul „WINET-Comerț și inovație în industria vinului (PBMN 2014-2020)”		5002	70247				631.3									
<b>13</b>	<b>Oficiul Avocatului Poporului</b>	<b>0401</b>									<b>81.2</b>						
	Proiectul „Consolidarea mecanismelor Oficiului Avocatului Poporului pentru protejarea drepturilor omului împotriva represaliilor și răzbunării		0402	70354							81.2						
<b>14</b>	<b>Serviciul de Protecție și Pază de Stat</b>	<b>408</b>						<b>391.4</b>									
	Proiectul „Înființarea centrului multidisciplinar „Mihai Eminescu”		3602	70369				391.4									

Tabelul nr.13

## Sinteza cheltuielilor de investiții capitale finanțate din bugetul de stat pe autorități bugetare și proiecte pe anii 2021-2026

mii lei

Org1/ Cod proiect	P1P2	P3	Denumirea proiectului	Surse de finanțare	Anul lansării proiec- tului	Cost estimativ		Sold la 31.12.2020	Executat		Precizat	Sold la 31.12.2023	Nivelul de implemen- tare a proiectului %	Proiect	Estimat			Sold rămas la finele perioadei
						inițial	ajustat		2021	2022					2023	2024	2025	
1	2	3	4	5	6	7	8	9	10	11	12	13	14	15	16	17	18	
						28,631,408.1	40,039,805.1	14,082,379.9	1,665,246.9	2,241,008.8	2,042,405.1	24,423,115.1		2,000,798.6	3,788,803.8	5,164,283.1	13,442,683.8	
			Resurse generale			2,906,653.9	4,161,501.0	1,933,686.0	146,771.4	178,850.3	402,121.3	2,949,837.8		330,299.0	200,020.5	205,537.5	2,198,823.0	
			Proiecte finanțate din surse externe (PFSE)			25,724,754.2	35,878,304.1	12,148,693.9	1,518,475.5	2,062,158.5	1,640,283.8	21,473,277.3		1,670,499.6	3,588,783.3	4,958,745.6	11,243,860.8	
0201			Cancelaria de Stat			72,665.4	133,108.8	129,273.4		277.2		129,273.4		500.0	10,000.0	10,000.0	108,773.4	
14022	03/02	00319	Reconstrucția clădirii administrative, str. Vlaicu Părcălab, nr.45, mun. Chișinău	Resurse generale	2020	72,665.4	133,108.8	129,273.4		277.2		129,273.4	2.9%	500.0	10,000.0	10,000.0	108,773.4	
0203			Ministerul Finanțelor			436,121.5	507,145.7	161,427.8	12,218.4	41,615.9	113,491.7	309,541.7		3,000.0	55,000.0	85,000.0	166,541.7	
			dintre care:															
			Resurse generale			66,884.2	141,247.1	99,816.9	5,340.6	23,133.4	99,776.6	9,671.3		1,000.0			8,671.3	
			PFSE			369,237.3	365,898.6	61,610.9	6,877.8	18,482.5	13,715.1	299,870.4		2,000.0	55,000.0	85,000.0	157,870.4	
13787	05/02	00319 70210	Modernizarea infrastructurii Postul vamal Leușeni, r. Hâncești	Total	2018	21,098.6	19,420.4	15,640.5	5,614.5	5,493.2	4,532.8		100.0%					
				Contributia		7,536.4	6,950.8	4,682.1	1,410.6	2,590.3	681.2							
				PFSE		13,562.2	12,469.6	10,958.4	4,203.9	2,902.9	3,851.6							
13790	05/02	00319 00319 70210	Modernizarea infrastructurii Postului vamal Sculeni, r. Ungheni	Total	2018	74,429.9	146,031.3	140,356.5		31,609.5	105,502.3		100.0%					
				Contributia S		70,791.4	66,568.1			86,894.9								
				Contributia		26,586.3	26,704.7	25,253.2		16,029.9	9,223.3							
				PFSE		47,843.6	48,535.2	48,535.2		15,579.6	9,384.1							
13788	05/02	00319 70210	Modernizarea infrastructurii Postului vamal Giurgiulești, r. Cahul	Total	2018	10,549.3	5,432.2	2,941.0	2,461.6		479.4		100.0%					
				Contributia		3,768.2	1,926.4	823.7		823.7								
				PFSE		6,781.1	3,505.8	2,117.3	1,637.9		479.4							
	05/02	70407	<b>Proiectul „Modernizarea infrastructurii în cadrul Mecanismului pentru Interconectarea Europei (CEF)”, inclusiv:</b>			299,870.4	299,870.4					299,870.4		2,000.0	55,000.0	85,000.0	157,870.4	
AAJUJ	05/02	70407	Reconstrucția sectorului marfar al Postului Vamal Leușeni, r. Hâncești	PFSE	2024	155,523.9	155,523.9					155,523.9		1,000.0	35,000.0	35,000.0	84,523.9	
AAJUV	05/02	70407	Reconstrucția zonei de control vamal și construcția sistemului de scanare ale Postului Vamal Giurgiulești	PFSE	2024	83,519.4	83,519.4					83,519.4		1,000.0	20,000.0	20,000.0	42,519.4	
AAJUW	05/02	70407	Construcția sistemului de scanare al Postului Vamal Ungheni	PFSE	2024	60,827.1	60,827.1					60,827.1				30,000.0	30,827.1	
13789	05/02	00319	Construcția blocurilor sanitare la 23 posturi vamale	Resurse generale	2018	18,140.0	13,653.8	2,489.8	2,489.8				100.0%					
14520	05/02	00319	Construcția infrastructurii Punctului provizoriu de trecere a frontierei de stat Leova-Bumbăta	Resurse generale	2022	5,406.0	15,772.7			424.2	2,977.2	9,671.3	38.7%	1,000.0			8,671.3	
13923	05/02	00319	Dezvoltarea Sistemului informațional „Statistica”	Resurse generale	2021	470.4	470.4		44.9	425.5			100.0%					
13914	05/02	00319	Dezvoltarea Sistemului informațional „Raportarea financiară a autorităților bugetare”	Resurse generale	2021	3,394.0	3,394.0		353.2	3,040.6			100.0%					
13919	05/02	00319	Dezvoltarea Sistemului informațional „Certificarea auditorilor interni în cadrul Sistemului informațional al Ministerului Finanțelor”	Resurse generale	2021	715.1	715.1		92.2	622.9			100.0%					
13920	05/02	00319	Dezvoltarea Sistemului informațional „Planificarea salarială bugetară”	Resurse generale	2021	867.8	867.8		126.2				100.0%					
13142	05/02	70107	Crearea noului site web al Serviciului Fiscal de Stat	PFSE	2020	1,180.0	1,517.6		1,036.0				100.0%					



Org1/ Cod proiect	P1P2	P3	Denumirea proiectului	Surse de finanțare	Anul lansării proiec- tului	Cost estimativ		Sold la 31.12.2020	Executat		Precizat	Sold la 31.12.2023	Nivelul de implemen- tare a proiectului %	Proiect	Estimat			Sold rămas la finele perioadei
						inițial	ajustat		2021	2022					2023	2024	2025	
1	2	3	4	5	6	7	8	9	10	11	12	13	14	15	16	17	18	
<b>0204</b>	<b>Ministerul Justiției</b>					<b>1,279,725.0</b>	<b>2,139,321.9</b>	<b>1,864,182.3</b>	<b>18,394.7</b>	<b>25,136.9</b>	<b>37,405.1</b>	<b>1,948,232.8</b>		<b>25,300.0</b>	<b>22,000.0</b>	<b>30,000.0</b>	<b>1,870,932.8</b>	
dintre care:						Resurse generale	625,812.0	1,018,236.3	757,228.0	18,394.7	25,136.9	30,405.1	848,278.5	15,300.0	22,000.0	30,000.0	780,978.5	
						PFSE	653,913.0	1,121,085.6	1,106,954.3			7,000.0	1,099,954.3	10,000.0			1,089,954.3	
11497	40/15	00319	Construcția sediului Judecătoria Cahul	Resurse generale	2018	64,673.0	64,673.0	64,673.0				64,673.0					64,673.0	
11483	40/15	00319	Construcția sediului Judecătoria Căușeni	Resurse generale	2018	47,919.8	47,919.8	47,919.8			500.0	47,419.8	1.0%				47,419.8	
11492	40/15	00319	Construcția sediului Judecătoria Orhei	Resurse generale	2018	94,562.2	94,562.2	94,562.2				94,562.2					94,562.2	
10212	43/02	00319	Construcția casei de arest din mun. Bălți	Resurse generale	2011	200,000.0	446,301.4	359,231.7	14,538.0	7,019.0	6,905.1	330,769.6	25.9%	2,000.0	12,000.0	15,000.0	301,769.6	
10221	43/02	00319	Reconstrucția Penitenciarului nr.5, mun. Cahul	Resurse generale	2021	100,000.0	164,987.2		432.8		1,000.0	163,554.4	0.9%	1,000.0	10,000.0	15,000.0	137,554.4	
12912	43/02	00319	Reconstrucția perimetrului de pază al Penitenciarului nr. 7, s. Rusca, r. Hâncești	Resurse generale	2019	28,000.0	34,523.6	30,256.1	3,373.0	4,783.1	12,000.0	10,100.0	70.7%	10,100.0				
13143	43/02	00319	Reconstrucția perimetrului de pază al Penitenciarului nr.10, satul Goian, mun. Chișinău	Resurse generale	2020	18,000.0	26,158.3	25,585.7	50.9	13,334.8	10,000.0	2,200.0	91.6%	2,200.0				
10152	43/02	00319 70097	Construcția clădirilor Penitenciarului nr. 13 (izolator de urmărire penală), str. Uzinelor nr. 251, mun. Chișinău	TOTAL	2014	726,570.0	1,260,196.4	1,241,953.8			7,000.0	1,234,953.8	2.0%	10,000.0			1,224,953.8	
				Contribuția		72,657.0	139,110.8	134,999.5				134,999.5				134,999.5		
				PFSE		653,913.0	1,121,085.6	1,106,954.3			7,000.0	1,099,954.3		10,000.0		1,089,954.3		
<b>0205</b>	<b>Ministerul Afacerilor Interne</b>					<b>261,921.8</b>	<b>380,869.7</b>	<b>260,731.1</b>	<b>33,569.9</b>	<b>72,135.5</b>	<b>168,715.4</b>	<b>44,245.4</b>		<b>3,950.0</b>	<b>3,000.0</b>	<b>3,000.0</b>	<b>35,245.4</b>	
dintre care:						Resurse generale	128,172.6	225,773.3	118,285.9	28,764.2	48,396.7	77,385.0	44,245.4	3,950.0	3,000.0	3,000.0	35,245.4	
						PFSE	133,749.2	155,096.4	142,445.2	4,805.7	23,738.8	91,330.4						
11372	35/02	00319 70198	Construcția sediului pentru trei subdiviziuni operative ale Inspectoratului Național de Investigații, str. Bucuriei, nr.14, mun. Chișinău	TOTAL	2017	42,369.3	40,754.8	31,074.5	6,422.9			8,230.9	16,062.6	100.0%				
				Contribuția S			2,507.4	2,507.4		499.3	1,650.0							
				Contribuția		15,127.7	12,854.4	7,818.9	3,410.0	4,408.9								
				PFSE		27,241.6	25,393.0	20,748.2	3,012.9	3,322.7	14,412.6							
11493	35/02	00319 00319	Construcția izolatorului de detenție provizorie al Inspectoratului de Poliție Bălți	TOTAL	2019	6,780.0	5,271.6	287.4	287.4				100.0%					
				Surse interne		3,017.1	2,464.3											
				Suport bugetar		3,762.9	2,807.3	287.4	287.4									
11496	35/02	00319	Construcția anexei la clădirea laboratorului de expertiză genetica-judiciară (ADN), str. Putna, nr. 10, mun. Chișinău	Resurse generale	2019	10,719.1	14,192.3	1,694.6	1,694.6				100.0%					
15353	35/02	00319	Reconstrucția sediului Inspectoratului de Poliție Dubăsari, s. Ustia	Resurse generale	2023	3,986.0	3,986.0				2,900.0	1,086.0	72.8%				1,086.0	
12911	35/05	00319	Extinderea sistemului automatizat de supraveghere a circulației rutiere „Controlul traficului”	Resurse generale	2021	3,120.0	34,841.5		1,120.0	1,260.8	1,947.0	30,513.7	12.4%	2,000.0	3,000.0	3,000.0	22,513.7	
11364	35/05	00319 70197	Construcția magistralei de comunicații și operaționalizarea Centrului de Cooperare Transfrontalieră Lipcani, r. Briceni	TOTAL	2017	74,150.4	89,574.0	83,493.4	9,732.6	17,521.1	56,110.8		100.0%					
				Contribuția S			6,801.8	6,801.8		2,014.0	21,206.9							
				Contribuția		26,609.9	29,827.7	23,747.1	8,240.0	15,507.1								
				PFSE		47,540.5	52,944.5	52,944.5	1,492.6	34,903.9								
11374	35/06	00319 00319 70198	Reconstrucția și extinderea sediului Sectorului Poliției de Frontieră Brânza, r. Cahul	TOTAL	2017	8,482.8	10,392.4	7,773.2	4,100.7	3,672.5		100.0%						
				Contribuția S			3,303.5	3,303.5	2,543.1	760.4								
				Contribuția		3,031.2	2,918.8	1,357.4	1,357.4									
				PFSE		5,451.6	4,170.1	3,112.3	200.2	2,912.1								
11367	35/06	00319 00319 70198	Reconstrucția și extinderea sediului Sectorului Poliției de Frontieră Stoianovca, r. Cantemir	TOTAL	2017	9,630.1	7,041.6	2,820.2	4,221.4		100.0%							
				Contribuția S			2,834.3	2,834.3	1,429.4	1,404.9								
				Contribuția		3,031.2	2,921.6	1,390.8	1,390.8									
				PFSE		5,451.6	3,874.2	2,816.5	2,816.5									
11376	35/06	00319 00319 70198	Reconstrucția și extinderea sediului Sectorului Poliției de Frontieră Toceni, r. Cantemir	TOTAL	2017	8,482.8	12,968.7	10,386.4	1,543.4	2,195.5	10,808.5		100.0%					
				Contribuția S			43.8	43.8	146.3	2,168.5	1,890.0							
				Contribuția		3,031.2	2,920.6	1,397.1	1,397.1									
				PFSE		5,451.6	10,004.3	8,945.5		27.0	8,918.5							

Org1/ Cod proiect	P1P2	P3	Denumirea proiectului	Surse de finanțare	Anul lansării proiec- tului	Cost estimativ		Sold la 31.12.2020	Executat		Precizat	Sold la 31.12.2023	Nivelul de implemen- tare a proiectului %	Proiect	Estimat			Sold rămas la finele perioadei
						inițial	ajustat		2021	2022					2023	2024	2025	
1	2	3	4	5	6	7	8	9	10	11	12	13	14	15	16	17	18	
11380	35/06	00319	Reconstrucția și extinderea sediului Sectorului Poliției de Frontieră Valea Mare, r. Ungheni	<b>Total</b>	2017	8,482.8	8,649.0	6,051.1	1,446.9	4,604.2		100.0%						
		Contribuția S		1,839.4		1,839.4	1,839.4	64.4	1,775.0									
		Contribuția		3,031.2		2,921.6	1,382.5	1,382.5										
		PFSE		5,451.6		3,888.0	2,829.2		2,829.2									
13915	35/06	00319	Construcția depozitului pentru păstrarea bărcii de intervenție și a pontonului plutitor mobil al Sectorului Poliției de Frontieră Costești, r. Râșcani	<b>Total</b>	2021	1,333.0	2,671.8		100.0	145.8	2,426.0	100.0%						
		Contribuția S				1,439.5			13.5	2,426.0								
		Contribuția		133.8		120.3			120.3									
		PFSE		1,199.2		1,112.0		100.0	12.0									
12631	35/06	00319	Construcția sistemului de comunicații (TETRA) al Poliției de Frontieră pe segmentul moldo-ucrainean al frontierei	Resurse generale	2019	27,000.0	44,411.3	35,411.3	3,401.2	10,000.0	9,364.4	12,645.7	71.5%	1,000.0			11,645.7	
AAIKE	35/06	00319	Construcția infrastructurii de telecomunicații în Punctul de trecere a frontierei de stat Leova-Bumbăta	Resurse generale	2023	1,087.0	1,087.0				1,087.0		100.0%					
12157	37/02	00319	Construcția heliportului pentru elicoptere medicale, str. N. Testemițanu, nr.29, mun. Chișinău	<b>Total</b>	2017	2,119.2	2,118.6	1,368.6		304.2	1,064.4	100.0%						
		Contribuția		750.0		750.0												
		PFSE		1,369.2		1,368.6	1,368.6		304.2	1,064.4								
12135	37/02	00319	Construcția heliportului pentru elicoptere medicale, str. Poamei, nr.21, mun. Chișinău	<b>Total</b>	2017	2,119.2	1,756.4	1,007.0		304.2	702.8	100.0%						
		Contribuția		750.0		749.4												
		PFSE		1,369.2		1,007.0	1,007.0		304.2	702.8								
11382	37/02	00319	Construcția heliportului pentru elicoptere medicale, mun. Bălți	<b>Total</b>	2017	2,119.2	1,688.4	938.4		304.2	634.2	100.0%						
		Contribuția		750.0		750.0												
		PFSE		1,369.2		938.4	938.4		304.2	634.2								
11379	37/02	00319	Construcția heliportului pentru elicoptere medicale, mun. Cahul	<b>Total</b>	2017	2,119.2	4,075.4	3,325.4			3,325.4	100.0%						
		Contribuția		750.0		750.0												
		PFSE		1,369.2		3,325.4	3,325.4			3,325.4								
11370	37/02	00319	Reconstrucția sediului Punctului de operare terestră SMURD Cantemir	<b>Total</b>	2017	5,896.2	5,465.2	2,370.9		1,187.8	1,183.1	100.0%						
		Contribuția		2,103.6		2,008.0												
		PFSE		3,792.6		3,457.2	2,370.9		1,187.8	1,183.1								
11371	37/02	00319	Reconstrucția sediului Punctului de operare terestră SMURD Ungheni	<b>Total</b>	2017	8,846.5	9,249.2	4,664.2		3,649.3	1,014.9	100.0%						
		Contribuția		3,157.6		3,010.0												
		PFSE		5,688.9		6,239.2	4,664.2		3,649.3	1,014.9								
12640	37/02	00319	Construcția sediului Dispeceratulului pentru Situații de Urgență NORD, mun. Bălți	<b>Total</b>	2020	13,421.2	33,750.7	32,834.5		892.0	32,131.4	100.0%						
		Contribuția S				12,193.9	12,193.9			15,056.8								
		Contribuția		2,567.6		2,395.1	1,478.9		892.0	586.9								
		PFSE		10,853.6		19,161.7	19,161.7			16,487.7								
12639	37/02	00319	Reconstrucția Centrului Republican de Instruire pentru Pompieri și Salvatori, s. Răzeni, r. Ialoveni	<b>Total</b>	2020	12,702.1	32,160.6	31,008.6		6,738.6	24,531.2	100.0%						
		Contribuția S				4,151.5	4,151.5			7,873.0								
		Contribuția		2,552.5		9,796.3	8,644.3		669.0	7,975.3								
		PFSE		10,149.6		18,212.8	18,212.8		6,069.6	8,682.9								
13320	37/02	00319	Reconstrucția sediului Unității de salvatori și pompieri Anenii Noi	Contribuția (Acord cu Ambasada SUA)	2021	900.0	900.0		900.0				100.0%					
14018	37/02	00319	Construcția sediului Unității de salvatori și pompieri Ștefan Vodă		2022	1,150.0	1,800.0			1,800.0								
14023	37/02	00319	Construcția sediului Unității de salvatori și pompieri Șoldănești		2022	950.0	950.0						950.0					

Org1/ Cod proiect	P1P2	P3	Denumirea proiectului	Surse de finanțare	Anul lansării proiec- tului	Cost estimativ		Sold la 31.12.2020	Executat		Precizat	Sold la 31.12.2023	Nivelul de implemen- tare a proiectului %	Proiect	Estimat			Sold rămas la finele perioadei
						inițial	ajustat		2021	2022					2023	2024	2025	
1	2	3	4	5	6	7	8	9	10	11	12	13	14	15	16	17	18	
14019	37/02	00319	Reconstrucția boxelor pentru autospeciale ale Detașamentului de Salavatori și Pompieri Botanica, mun. Chișinău	Contribuția (proiect cu Agenția Internațională de Cooperare a Japoniei (JICA)	2022	1,755.0	3,221.2			1,755.0	1,466.2		100.0%					
14011	37/02	00319	Reconstrucția boxelor pentru autospecialele Detașamentului de Salavatori și Pompieri Buiucani, mun. Chișinău		2022	1,310.0	2,165.5			1,310.0	855.5		100.0%					
14017	37/02	00319	Reconstrucția boxelor pentru autospeciale ale Direcției Regionale Căutare-Salvare nr.2, mun. Bălți		2022	808.0	1,908.0			808.0	1,100.0		100.0%					
14015	37/02	00319	Reconstrucția boxelor pentru autospeciale ale Direcției Situații Excepționale, mun. Orhei		2022	1,230.0	1,230.0			1,230.0			100.0%					
<b>0206</b>	<b>Ministerul Afacerilor Externe și Integrării Europene</b>					<b>64,623.1</b>	<b>100,932.0</b>	<b>76,312.6</b>	<b>2,496.4</b>	<b>1,561.9</b>		<b>94,521.2</b>					<b>94,521.2</b>	
12142	06/02	00319	Construcția complexului Ambasadei Republicii Moldova în Republica Belarus, or. Minsk	Resurse generale	2012	42,356.2	78,665.1	76,312.6	496.4			75,816.2	3.6%				75,816.2	
13324	06/02	00319	Reconstrucția sediului Consulatului Republicii Moldova în Ucraina, or. Odesa	Resurse generale	2021	22,266.9	22,266.9		2,000.0	1,561.9		18,705.0	16.0%				18,705.0	
<b>0207</b>	<b>Ministerul Aparării</b>					<b>700,000.0</b>	<b>700,000.0</b>			<b>1,000.0</b>	<b>49,500.0</b>	<b>649,500.0</b>		<b>270,000.0</b>	<b>100,000.0</b>	<b>100,000.0</b>	<b>179,500.0</b>	
14521	31/04	00319	Construcția Taberei Militare Permanente nr.136, com. Băcioi, mun. Chișinău	Resurse generale	2022	700,000.0	700,000.0			1,000.0	49,500.0	649,500.0	7.2%	270,000.0	100,000.0	100,000.0	179,500.0	
<b>0222</b>	<b>Ministerul Dezvoltării Economice și Digitalizării</b>					<b>60,738.0</b>	<b>60,738.0</b>		<b>1,427.8</b>	<b>394.8</b>	<b>900.0</b>	<b>56,410.0</b>		<b>15,000.0</b>	<b>25,450.0</b>	<b>15,960.0</b>		
	50/02	70074	<b>Proiectul „Ameliorarea competitivității II”, inclusiv:</b>	PFSE		3,428.0	3,428.0		1,427.8	394.8								
13916	50/02	70074	Actualizarea sistemului informațional de gestionare a Fondului de Grantare a Creditelor al Organizației pentru Dezvoltarea Sectorului Întreprinderilor Mici și Mijlocii	PFSE	2021	710.7	710.7		162.2				100.0%					
13917	50/02	70074	Dezvoltarea sub-sistemului pentru actele permise eliberate de Primăria municipiului Chișinău	PFSE	2021	2,717.3	2,717.3		1,265.6	394.8			100.0%					
			<b>Proiectul "Competitivitatea întreprinderilor micro, mici și mijlocii (IMMM) (PAC III)"</b>	PFSE	2023	57,310.0	57,310.0				900.0	56,410.0		15,000.0	25,450.0	15,960.0		
14917	50/02	70372	Extinderea la nivel local a Sistemului informațional automatizat de gestionare și eliberare a actelor permise (SIA GEAP)	PFSE	2023	9,550.0	9,550.0					9,550.0		1,500.0	6,950.0	1,100.0		
14920	50/02	70372	Actualizarea Sistemului informațional automatizat de gestionare și eliberare a actelor permise (SIA GEAP)	PFSE	2023	13,300.0	13,300.0					13,300.0		3,500.0	6,300.0	3,500.0		
14915	50/02	70372	Elaborarea Sistemului informațional de gestionare a proceselor interne în cadrul instituțiilor de infrastructură a calității	PFSE	2023	10,000.0	10,000.0				500.0	9,500.0		2,000.0	4,500.0	3,000.0		
14912	50/02	70372	Dezvoltarea Sistemului informațional „e-Inspecții”	PFSE	2023	14,360.0	14,360.0					14,360.0		3,000.0	6,600.0	4,760.0		
15596	50/02	70372	Elaborarea Sistemului informațional de generare aleatorie a controlului la pompă (SI GACP)	PFSE	2023	600.0	600.0				400.0	200.0		200.0				
AAJOZ	50/02	70372	Elaborarea platformei electronice de identificare la distanță a beneficiarului (e-KYC)	PFSE	2024	9,500.0	9,500.0					9,500.0		4,800.0	1,100.0	3,600.0		

Org1/ Cod proiect	P1P2	P3	Denumirea proiectului	Surse de finanțare	Anul lansării proiec- tului	Cost estimativ		Sold la 31.12.2020	Executat		Precizat	Sold la 31.12.2023	Nivelul de implemen- tare a proiectului %	Proiect 2024	Estimat		Sold rămas la finele perioadei
						inițial	ajustat		2021	2022					2023	2025	
1	2	3	4	5	6	7	8	9	10	11	12	13	14	15	16	17	18
<b>0223</b>	<b>Ministerul Infrastructurii și Dezvoltării Regionale</b>					<b>21,439,973.0</b>	<b>30,830,731.4</b>	<b>10,718,599.2</b>	<b>1,483,321.5</b>	<b>2,012,503.8</b>	<b>1,355,309.8</b>	<b>16,909,703.8</b>		<b>1,481,717.4</b>	<b>3,073,807.6</b>	<b>4,410,195.1</b>	<b>7,941,364.6</b>
			dintre care:	Resurse generale		6,806.5	25,281.7	8,909.4	2,308.5	4,600.9	2,000.0						
				PFSE		21,433,166.5	30,805,449.7	10,709,689.8	1,481,013.0	2,007,902.9	1,353,309.8	16,909,703.8		1,481,717.4	3,073,807.6	4,410,195.1	7,941,364.6
13922	58/03	70232	Proiectul „Studiul de fezabilitate Interconectarea asincronă MD-RO”	PFSE	2019	5,793.7	5,736.9	4,162.1		4,162.1			100.0%				
13836	64/02	70024	Proiectul „Susținerea Programului în sectorul drumurilor”	PFSE	2007	8,620,000.0	15,742,512.3	9,819,413.7	1,217,556.7	1,676,487.2	1,037,924.8	5,887,445.0	62.6%	861,717.4	780,547.6	656,568.1	3,588,611.9
13846	64/02	70126	Proiectul „Reabilitarea drumurilor locale”	PFSE	2016	1,600,000.0	3,670,538.9	860,043.9	254,080.7	321,863.2	284,100.0		100.0%				
AAJUX	64/02	70411	Proiectul „Conectivitate rurală Moldova”	PFSE	2024	1,405,800.0	1,405,800.0					1,405,800.0		50,000.0	300,000.0	500,000.0	555,800.0
		<b>70408</b>	<b>Proiectul „Moldova drumuri III”, inclusiv:</b>			<b>1,844,574.7</b>	<b>1,844,574.7</b>					<b>1,844,574.7</b>		<b>180,000.0</b>	<b>540,000.0</b>	<b>900,000.0</b>	<b>224,574.7</b>
AAJUY	64/02	70408	Reconstrucția drumului R34 Hâncești - Leova - Cantemir - Cahul - Giurgiulești	PFSE	2024	1,029,526.0	1,029,526.0					1,029,526.0		100,000.0	300,000.0	500,000.0	129,526.0
AAJUJ	64/02	70408	Construcția drumului de ocolire a or. Cimișlia, M3 Chișinău - Comrat - Giurgiulești - frontiera cu România	PFSE	2024	815,048.7	815,048.7					815,048.7		80,000.0	240,000.0	400,000.0	95,048.7
		<b>70409</b>	<b>Proiectul „Moldova drumuri IV”, inclusiv:</b>			<b>2,495,022.6</b>	<b>2,495,022.6</b>					<b>2,495,022.6</b>		<b>150,000.0</b>	<b>240,000.0</b>	<b>700,000.0</b>	<b>1,405,022.6</b>
AAJVA	64/02	70409	Reconstrucția drumului M5 frontiera cu Ucraina - Criva - Bălți - Chișinău - Tiraspol - frontiera cu Ucraina	PFSE	2024	2,495,022.6	2,495,022.6					2,495,022.6		150,000.0	240,000.0	700,000.0	1,405,022.6
		<b>70410</b>	<b>Proiectul „Moldova drumuri V”, inclusiv:</b>			<b>3,032,370.0</b>	<b>3,032,370.0</b>					<b>3,032,370.0</b>		<b>100,000.0</b>	<b>815,000.0</b>	<b>1,120,000.0</b>	<b>997,370.0</b>
AAJVB	64/02	70410	Reconstrucția drumului M2 drumul de centură a mun. Chișinău (sector nr.2)	PFSE	2024	1,052,370.0	1,052,370.0					1,052,370.0		50,000.0	315,000.0	420,000.0	267,370.0
AAJVC	64/02	70410	Reconstrucția drumului M1 Frontiera cu România – Leușeni – Chișinău – Dubăsari – frontiera cu Ucraina	PFSE	2024	1,980,000.0	1,980,000.0					1,980,000.0		50,000.0	500,000.0	700,000.0	730,000.0
		<b>70407</b>	<b>Proiectul „Modernizarea infrastructurii în cadrul Mecanismului pentru Interconectarea Europei (CEF)”, inclusiv:</b>			<b>273,957.9</b>	<b>273,957.9</b>					<b>273,957.9</b>		<b>10,000.0</b>	<b>60,000.0</b>	<b>83,755.0</b>	<b>120,202.9</b>
AAJVD	64/02	70407	Reconstrucția drumului de acces spre Postul vamal Leușeni, r. Hâncești	PFSE	2024	210,202.9	210,202.9					210,202.9		5,000.0	35,000.0	50,000.0	120,202.9
AAJVE	64/02	70407	Construcția drumului de acces spre Postul vamal Ungheni	PFSE	2024	63,755.0	63,755.0					63,755.0		5,000.0	25,000.0	33,755.0	
13921	64/06	00319	Finalizarea construcției pistei de decolare-aterizare pentru elicoptere cu drum de acces, s. Giurgiulești, r. Cahul	Resurse generale	2020	100.0	180.0	80.0	80.0				100.0%				
				<b>TOTAL</b>		<b>377,400.0</b>	<b>340,194.7</b>	<b>12,293.9</b>	<b>3,484.4</b>	<b>3,209.5</b>	<b>5,600.0</b>						
13840	75/04	00319 70022	Proiectul „Construcția locuințelor sociale II”	Contribuția RM PFSE	2013		13,272.3						100.0%				
						377,400.0	326,922.4	12,293.9	3,484.4	3,209.5	5,600.0						
AAJGR	75/04	70351	Proiectul „Construcția locuințelor sociale III”	PFSE	2024	701,500.0	701,500.0					701,500.0		10,000.0	88,260.0	129,872.0	473,368.0
14932	75/03	70277	Proiectul „Îmbunătățirea infrastructurii de apă în Moldova Centrală”	PFSE	2022	298,998.4	500,000.0					500,000.0		50,000.0	100,000.0	150,000.0	200,000.0
		<b>70324</b>	<b>Proiectul „Securitatea aprovizionării cu apă și canalizare în Moldova”, inclusiv:</b>			<b>761,806.9</b>	<b>789,014.5</b>				<b>22,600.0</b>	<b>766,414.5</b>		<b>70,000.0</b>	<b>150,000.0</b>	<b>170,000.0</b>	<b>376,414.5</b>
14925	75/03	70324	Construcția infrastructurii alimentare cu apă a r. Râșcani	PFSE	2022	154,542.7	149,045.5				3,000.0	146,045.5	2.0%	1,000.0	10,000.0	25,000.0	110,045.5
14930	75/03	70324	Construcția infrastructurii alimentare cu apă a localităților din r. Cahul și r. Vulcănești	PFSE	2022	208,028.6	199,126.7				6,500.0	192,626.7	3.3%	18,000.0	45,000.0	45,000.0	84,626.7
14924	75/03	70324	Construcția stației de epurare și a infrastructurii de canalizare în mun. Soroca	PFSE	2022	144,896.4	194,455.4				8,000.0	186,455.4	4.1%	18,000.0	40,000.0	40,000.0	88,455.4
14935	75/03	70324	Construcția stației de epurare și a infrastructurii de canalizare în mun. Comrat	PFSE	2023	182,941.9	170,279.2				2,000.0	168,279.2	1.2%	20,000.0	30,000.0	31,000.0	87,279.2

Org1/ Cod proiect	P1P2	P3	Denumirea proiectului	Surse de finanțare	Anul lansării proiec- tului	Cost estimativ		Sold la 31.12.2020	Executat		Precizat	Sold la 31.12.2023	Nivelul de implemen- tare a proiectului %	Proiect	Estimat			Sold rămas la finele perioadei
						inițial	ajustat		2021	2022					2023	2024	2025	
1	2	3	4	5	6	7	8	9	10	11	12	13	14	15	16	17	18	
14921	75/03	70324	Construcția blocurilor sanitare și rețelelor de aprovizionare cu apă/canalizare în instituțiile de învățământ selectate	PFSE	2023	58,762.6	58,315.2				2,200.0	56,115.2	3.8%	10,000.0	20,000.0	21,000.0	5,115.2	
14929	75/03	70324	Construcția blocurilor sanitare și rețelelor de aprovizionare cu apă/canalizare în instituțiile medico-sanitare selectate	PFSE	2023	8,451.3	11,061.0				900.0	10,161.0	8.1%	2,700.0	3,000.0	4,000.0	461.0	
14923	75/03	70324	Proiectul-pilot de îmbunătățire a sanitației în gospodăriile casnice	PFSE	2022	4,183.4	6,731.5					6,731.5		300.0	2,000.0	4,000.0	431.5	
13853	88/06	00319 70073	Construcția blocului de studii al Liceului Teoretic „Mihai Eminescu” din mun. Comrat	TOTAL	2019	22,648.8	29,328.9	22,605.6	8,119.7	6,781.8	5,085.0	2,619.1	91.1%					
				Contribuția		6,706.5	11,829.4	8,829.4	2,228.5	4,600.9	2,000.0							
				PFSE		15,942.3	17,499.5	13,776.2	5,891.2	2,180.9	3,085.0	2,619.1						
<b>0224</b>	<b>Ministerul Agriculturii și Industriei Alimentare</b>					<b>627,644.6</b>	<b>626,415.1</b>	<b>96,870.8</b>	<b>28,335.5</b>	<b>4,962.6</b>	<b>148,387.9</b>	<b>391,334.3</b>		<b>86,398.6</b>	<b>135,546.2</b>	<b>148,628.0</b>	<b>20,761.5</b>	
	dintre care:				Resurse generale	7,016.6	7,876.8	4,441.3	4,055.4	36.3	427.5	3,057.0		999.0	1,020.5	1,037.5		
				PFSE		620,628.0	618,538.3	92,429.5	24,280.1	4,926.3	147,960.4	388,277.3		85,399.6	134,525.7	147,590.5	20,761.5	
13838	51/02	00319 70104	Proiectul „Programul rural de reziliență economico-climatică incluzivă” IFAD VI	TOTAL	2017	74,888.7	49,836.3	3,414.8	3,414.8				100.0%					
				Contribuția		552.4	341.0	234.8	234.8									
				PFSE		74,336.3	49,495.3	3,180.0	3,180.0									
13847	51/02	00319 70201	Proiectul „Programul rural de reziliență economico-climatică incluzivă” IFAD VII	TOTAL	2020	81,597.5	81,741.9	76,408.7	7,885.8	4,573.3	60,600.0	3,349.6	95.9%					
				Contribuția		373.5	458.4	451.3	77.8	23.9		349.6						
				PFSE		81,224.0	81,283.5	75,957.4	7,808.0	4,549.4	60,600.0	3,000.0		3,000.0				
13834	51/02	00319 70276	Proiectul „Îmbunătățirea capacităților întru transformarea zonei rurale” IFAD VIII	TOTAL	2021	75,001.1	97,545.4				697.5	96,847.9	0.7%					
				Contribuția		441.1	3,134.9				427.5	2,707.4			649.4	1,020.5	1,037.5	
				PFSE		74,560.0	94,410.5				270.0	94,140.5			32,400.0	33,020.0	28,720.5	
13830	51/02	00319	Construcția depozitului cu atmosferă controlată a Comisiei de Stat pentru Testarea Solurilor de Plante, s. Băcioi, mun. Chișinău	Resurse colectate	2018	5,649.6	3,942.5	3,755.2	3,742.8	12.4			100.0%					
	51/02	70103	<b>Proiectul „Agricultura competitivă”, inclusiv:</b>	PFSE		305,152.5	281,923.5	13,292.1	13,292.1	376.9	52,142.0	214,659.7		25,000.0	80,000.0	100,000.0	9,659.7	
13833	51/02	70103	Construcția clădirii punctului de inspecție la frontieră al Agenției Naționale pentru Siguranța Alimentelor, s. Sculeni, r. Ungheni	PFSE	2019	14,689.0	14,744.9	13,292.1	13,292.1				100.0%					
14933	51/06	70103	Construcția unității de procesare a produselor de origine animală, nedestinate consumului uman, r. Criuleni	PFSE	2021	290,463.5	267,178.6			376.9	52,142.0	214,659.7	19.7%	25,000.0	80,000.0	100,000.0	9,659.7	
	51/02	70092	<b>Proiectul „Livada Moldovei”, inclusiv:</b>			85,355.2	111,425.5				34,948.4	76,477.1		24,999.6	21,505.7	18,870.0	11,101.8	
14010	51/02	70092	Construcția laboratorului didactic pentru procesarea și controlul calității uleiurilor esențiale al Colegiului Agroindustrial din Râșcani	PFSE	2022	3,696.0	6,244.8				4,103.1	2,141.7	65.7%	2,141.7				
14007	51/02	70092	Construcția Centrului tehnico-didactic în mecanizare agricolă al Colegiului Tehnic Agricol din Soroca	PFSE	2022	11,872.0	13,803.5				11,437.7	2,365.8	82.9%	2,365.8				
14012	51/02	70092	Construcția hălei didactice cu laborator de sortare și ambalare a produselor horticole, și a laboratorului de reparație a mașinilor agricole ale Colegiului Tehnic Agricol din Svetlăi, UTA Găgăuzia	PFSE	2022	14,560.0	15,875.1				5,280.0	10,595.1	33.3%	6,050.0	4,545.1			
14020	51/02	70092	Construcția Centrului metodico-didactic de instruire în horticultura al Centrului de Excelență în Horticultură și Tehnologii Alimentare din Taul, r. Dondușeni	PFSE	2022	18,513.6	24,537.2				283.4	24,253.8	1.2%	4,954.0	7,211.4	8,500.0	3,588.4	
14009	51/02	70092	Construcția laboratorului tehnico-didactic în mecanizare agricolă al Colegiului Agroindustrial „Gheorghe Răducan” din Grinăuți, r. Ocnița	PFSE	2022	6,272.0	9,996.1				4,651.0	5,345.1	46.5%	5,345.1				

Org1/ Cod proiect	P1P2	P3	Denumirea proiectului	Surse de finanțare	Anul lansării proiec- tului	Cost estimativ		Sold la 31.12.2020	Executat		Precizat	Sold la 31.12.2023	Nivelul de implemen- tare a proiectului %	Proiect	Estimat			Sold rămas la finele perioadei
						inițial	ajustat		2021	2022					2023	2024	2025	
1	2	3	4	5	6	7	8	9	10	11	12	13	14	15	16	17	18	
14931	51/02	70092	Construcția Stațiunii didactico-experimentale în viticultură și vinificație a Centrului de Excelență în Viticultură și Vinificație din Chișinău, com. Stăuceni	PFSE	2022	22,288.0	32,275.6				500.0	31,775.6	1.5%	4,143.0	9,749.2	10,370.0	7,513.4	
14014	51/02	70092	Construcția depozitului frigorific pentru păstrarea materialului sădător și strugurilor de masă al Institutului Științifico-Practic de Horticultură și Tehnologii Alimentare, or. Codru, mun. Chișinău	PFSE	2022	8,153.6	8,693.2				8,693.2		100.0%					
<b>0225</b>	<b>Ministerul Mediului</b>					<b>611,570.0</b>	<b>838,672.0</b>				<b>1,300.0</b>	<b>837,372.0</b>		<b>4,700.0</b>	<b>200,000.0</b>	<b>200,000.0</b>	<b>432,672.0</b>	
	70/02	70183	<b>Proiectul „Pregătirea proiectelor de management al deșeurilor în trei regiuni”, inclusiv:</b>	PFSE	2021	611,570.0	838,672.0				1,300.0	837,372.0		4,700.0	200,000.0	200,000.0	432,672.0	
13831	70/02	70183	Construcția depozitelor regionale pentru deșeuri menajere solide	PFSE	2021	611,570.0	838,672.0				1,300.0	837,372.0	0.2%	4,700.0	200,000.0	200,000.0	432,672.0	
<b>0226</b>	<b>Ministerul Educației și Cercetării</b>					<b>140,188.2</b>	<b>215,692.1</b>	<b>102,137.0</b>	<b>27,817.5</b>	<b>20,756.2</b>	<b>18,938.7</b>	<b>62,122.5</b>		<b>24,182.6</b>	<b>10,000.0</b>	<b>12,500.0</b>	<b>68.6</b>	
	dintre care:				Resurse generale	117,066.9	192,570.8	102,137.0	27,817.5	20,756.2	17,000.0	40,939.9		3,000.0	10,000.0	12,500.0	68.6	
					PFSE	23,121.3	23,121.3				1,938.7	21,182.6		21,182.6				
13843	86/02	00319	Reconstrucția bazei sportive de canotaj al Centrului Sportiv de Pregătire a Loturilor Naționale, or. Vatra, mun. Chișinău	Resurse generale	2014	5,000.0	9,868.8	3,000.1	998.0	1,499.7	500.0		100.0%					
13913	86/02	00319	Reconstrucția căminului pentru sportivi al Centrului Sportiv de Pregătire a Loturilor Naționale, bd. Decebal, nr.72/2, mun. Chișinău	Resurse generale	2020	5,966.9	4,888.1	590.2	590.2				100.0%					
13826	86/02	00319	Reconstrucția demisolului clădirii Centrului Sportiv de Pregătire a Loturilor Naționale în Centrul de Recuperare și Reabilitare Medicală, bd. Decebal nr.72/2, mun. Chișinău	Resurse generale	2021	8,000.0	4,379.0		3,999.9	379.1			100.0%					
13832	86/02	00319	Reconstrucția clădirii cu anexarea sălii polivalente a Școlii sportive specializate de box din satul Grimăncăuți, r-ul Briceni	Resurse generale	2012	12,000.0	25,094.8	24,201.3	2,000.0	7,264.9		14,936.4	40.5%					
13837	88/09	00319	Reconstrucția și modernizarea clădirii Centrului de Excelență în Construcții, str. Gh. Asachi nr.71, mun. Chișinău	<b>TOTAL</b>	2016	<b>26,500.0</b>	<b>41,744.5</b>	<b>19,913.7</b>		<b>8,401.8</b>	<b>10,354.0</b>	<b>1,157.9</b>	97.2%	<b>1,000.0</b>				
				Resurse generale			19,913.7	19,913.7		8,401.8	10,354.0	1,157.9		1,000.0				
				Suport bugetar		26,500.0	21,830.8											
13851	88/09	00319	Reconstrucția și modernizarea clădirii Centrului de Excelență în Energetică și Electronică, str. Melestiu nr. 12, mun. Chișinău	<b>TOTAL</b>	2016	<b>24,800.0</b>	<b>50,000.0</b>	<b>30,131.1</b>	<b>5,562.9</b>	<b>953.6</b>	<b>46.0</b>	<b>23,568.6</b>	52.9%	<b>1,000.0</b>	<b>10,000.0</b>	<b>12,500.0</b>	<b>68.6</b>	
				Resurse generale			31,486.2	30,131.1	5,562.9	953.6	46.0	23,568.6		1,000.0	10,000.0	12,500.0	68.6	
				Suport bugetar		24,800.0	18,513.8											
13822	88/09	00319	Reconstrucția și modernizarea clădirii Centrului de excelență în educație artistică "Ștefan Neaga", str. Hristo Botev nr.4, mun. Chișinău	<b>TOTAL</b>	2017	<b>33,000.0</b>	<b>51,625.2</b>	<b>21,084.2</b>	<b>11,450.1</b>	<b>2,257.1</b>	<b>6,100.0</b>	<b>1,277.0</b>	97.5%	<b>1,000.0</b>				
				Resurse generale			21,084.2	21,084.2	11,450.1	2,257.1	6,100.0	1,277.0		1,000.0				
				Suport bugetar		33,000.0	30,541.0											
12539	88/08	00319	Gazificarea clădirilor Școlii Profesionale nr.2 din mun. Cahul	Resurse generale	2019	1,800.0	4,970.4	3,216.4	3,216.4				100.0%					
	88/10	70240	<b>Proiectul „Învățământul superior”, inclusiv:</b>	PFSE		<b>23,121.3</b>	<b>23,121.3</b>				<b>1,938.7</b>	<b>21,182.6</b>		<b>21,182.6</b>				
15350	88/10	70240	Crearea Sistemului informațional „Digitalizarea arhivei diplomelor”	PFSE	2023	14,196.0	14,196.0				1,070.2	13,125.8	7.5%	13,125.8				
15352	88/10	70240	Crearea Sistemului informațional „e - Admitere”	PFSE	2023	1,709.1	1,709.1				868.5	840.6	50.8%	840.6				
15351	88/10	70240	Crearea Sistemului informațional „Managementul în învățământul superior (HEMIS)”	PFSE	2024	7,216.2	7,216.2					7,216.2		7,216.2				

Org1/ Cod proiect	P1P2	P3	Denumirea proiectului	Surse de finanțare	Anul lansării proiec- tului	Cost estimativ		Sold la 31.12.2020	Executat		Precizat	Sold la 31.12.2023	Nivelul de implemen- tare a proiectului %	Proiect	Estimat			Sold rămas la finele perioadei
						inițial	ajustat		2021	2022					2023	2024	2025	
1	2	3	4	5	6	7	8	9	10	11	12	13	14	15	16	17	18	
<b>0227</b>	<b>Ministerul Culturii</b>					<b>468,443.4</b>	<b>777,369.7</b>	<b>463,107.9</b>	<b>15,100.7</b>	<b>8,503.5</b>	<b>29,417.9</b>	<b>572,812.6</b>		<b>5,800.0</b>	<b>14,000.0</b>	<b>20,000.0</b>	<b>523,380.7</b>	
			dintre care:	Resurse generale		443,527.9	757,510.8	443,249.0	15,100.7	8,503.5	15,509.5	563,543.7		5,300.0	14,000.0	20,000.0	523,380.7	
				PFSE		24,915.5	19,858.9	19,858.9			13,908.4	9,268.9		500.0				
				<b>TOTAL</b>		<b>21,600.0</b>	<b>39,764.8</b>	<b>12,164.3</b>		<b>294.0</b>	<b>2,828.0</b>	<b>9,042.3</b>		<b>3,000.0</b>	<b>6,000.0</b>			
14008	85/03	00319	Construcția edificiului Teatrului Republican Muzical-Dramatic "Bogdan Petriceicu Hasdeu", str. B. P. Hasdeu, nr.6, mun. Cahul	2012			15,077.2	12,164.3		294.0	2,828.0	9,042.3	77.3%	3,000.0	6,000.0			
				Resurse generale														
				Contribuția		5,236.4	8,324.0											
				Suport bugetar		16,363.6	16,363.6											
				<b>TOTAL</b>		<b>23,450.0</b>	<b>92,185.0</b>	<b>52,784.0</b>		<b>200.0</b>	<b>52,584.0</b>			<b>1,000.0</b>	<b>3,000.0</b>	<b>10,000.0</b>	<b>38,584.0</b>	
13849	85/03	00319	Restaurarea edificiului Sălii cu Orgă, bd. Ștefan cel Mare și Sfânt, nr.81, mun. Chișinău	2008		23,450.0	61,553.5	52,784.0		200.0	52,584.0		43.0%	1,000.0	3,000.0	10,000.0	38,584.0	
				Resurse generale			10,094.9											
				Contribuția			20,536.6											
				Suport bugetar														
				<b>TOTAL</b>		<b>36,600.0</b>	<b>220,957.2</b>	<b>147,224.9</b>	<b>2,267.3</b>	<b>69.4</b>	<b>500.0</b>	<b>144,388.2</b>					<b>144,388.2</b>	
13835	85/03	00319	Restaurarea edificiilor Muzeului Național de Artă al Moldovei, str.31 August 1989 nr.115, mun. Chișinău	2005		36,600.0	202,598.3	147,224.9	2,267.3	69.4	500.0	144,388.2	34.7%				144,388.2	
				Resurse generale			18,358.9											
				Suport bugetar														
13850	85/03	00319	Restaurarea edificiilor Muzeului Național de Artă al Moldovei, bd. Ștefan cel Mare și Sfânt, nr.113 și nr.115, mun. Chișinău	2005		30,200.0	61,000.6	49,422.2				49,422.2	19.0%				49,422.2	
12633	85/03	00319	Restaurarea edificiilor Muzeului Național de Etnografie și Istorie Naturală, str. Mihail Kogălniceanu nr. 82, mun. Chișinău (acoperiș bloc principal)	2020		7,424.7	7,424.7	4,425.3	4,248.1	177.2			100.0%					
13821	85/03	00319	Restaurarea edificiului „Casa Zemstvei” al Muzeului Național de Etnografie și Istorie Naturală, str. Mihail Kogălniceanu nr. 82, mun. Chișinău	2022		79,754.8	79,754.8			1,805.0	200.0	77,749.8	2.5%				77,749.8	
13825	85/03	00319	Reconstrucția blocului „B” al Muzeului Național de Istorie a Moldovei (Muzeul Victimelor Deportărilor și Represiunilor Politice), str. Mitropolit Gavriil Bănulescu-Bodoni, nr.16, mun. Chișinău	2020		152,158.4	155,374.2	154,374.2	999.6	1,000.0	7,000.0	146,374.6	5.8%	1,000.0	5,000.0	10,000.0	130,374.6	
	85/03	00319	Restaurarea edificiului Institutului Patrimoniului Cultural, str. Mitropolit Gavriil Bănulescu-Bodoni, nr.35, mun. Chișinău	2024		50,000.0	50,000.0					50,000.0					50,000.0	
13828	85/03	00319	Restaurarea Bisericii „Adormirea Maicii Domnului”, or. Căușeni, filiala Muzeului Național de Artă	2020		7,736.0	6,335.4	6,135.4	5,475.0	660.4			100.0%					
14914	85/03	00319	Restaurarea edificiului „Vila inginerului Pronin” al Muzeului Național de Literatură „Mihail Kogălniceanu”, str. Alexei Mateevici, nr. 79, mun. Chișinău	2023		21,500.0	21,500.0				1,000.0	20,500.0					20,500.0	
13824	85/03	00319	Restaurarea complexului Casei-muzeu „A. S. Pușkin”, str. Anton Pann, nr.19, mun. Chișinău	2020		4,000.0	14,113.5	14,113.5	752.7	998.1	0.8	12,361.9	12.4%				12,361.9	
12641	85/03	00319	Restaurarea Muzeului Satului din Chișinău, filiala Muzeului Național de Etnografie și Istorie Naturală, bd. Dacia nr.56, mun. Chișinău	2020		<b>10,586.3</b>	<b>10,623.1</b>	<b>10,126.8</b>	<b>37.2</b>			<b>10,089.6</b>	5.0%					
				Contribuția RM		1,317.4	1,354.2	857.9	37.2			820.7						
				PFSE		9,268.9	9,268.9	9,268.9				9,268.9						
14326	85/03	00319	Construcția depozitului pentru păstrarea fondului arheologic al Rezervației cultural-naturale „Orheiul Vechi”, s. Butuceni, r. Orhei	2022		2,410.7	1,558.4			1,067.7	490.7		100.0%					
14325	85/03	00319	Reconstrucția blocului administrativ al Rezervației cultural-naturale „Orheiul Vechi”, s. Butuceni, r. Orhei	2022		1,806.3	1,806.0			1,489.7	316.3		100.0%					
14323	85/03	00319	Construcția blocului sanitar public al Rezervației cultural-naturale „Orheiul Vechi”, s. Butuceni, r. Orhei	2022		942.0	1,334.7			942.0	392.7		100.0%					
14934	85/03	00319	Consolidarea, conservarea și dezvoltarea infrastructurii turistice din cadrul Rezervației cultural-naturale „Orheiul Vechi”, s. Butuceni, r. Orhei	2023		800.0	800.0				500.0	300.0	62.5%	300.0				

Org1/ Cod proiect	P1P2	P3	Denumirea proiectului	Surse de finanțare	Anul lansării proiec- tului	Cost estimativ		Sold la 31.12.2020	Executat		Precizat	Sold la 31.12.2023	Nivelul de implemen- tare a proiectului %	Proiect	Estimat			Sold rămas la finele perioadei
						inițial	ajustat		2021	2022					2023	2024	2025	
1	2	3	4	5	6	7	8	9	10	11	12	13	14	15	16	17	18	
13820	85/03		Restaurarea caselor tradiționale țărănești din cadrul Rezervației cultural-naturale „Orheiul Vechi”, s. Butuceni și Morovaia, r. Orhei	TOTAL	2020	17,474.2	12,837.3	12,337.3	1,320.8		15,989.4		100.0%	500.0				
		Contribuția S				1,046.1	1,046.1	619.6		2,081.0								
		Contribuția				1,827.6	1,201.2	701.2	701.2									
		PFSE				15,646.6	10,590.0	10,590.0			13,908.4			500.0				
<b>0228</b>	<b>Ministerul Muncii și Protecției Sociale</b>					<b>61,359.0</b>	<b>67,730.8</b>	<b>274.7</b>	<b>274.7</b>									
13848	90/09	00319	Construcția blocului locativ cu 80 de apartamente pentru participanții la lichidarea consecințelor avariei de la CAE Cernobil, str. Alba Iulia, nr.91/3, mun. Chișinău	Resurse generale	2004	61,359.0	67,730.8	274.7	274.7				100.0%					
<b>0229</b>	<b>Ministerul Sănătății</b>					<b>2,335,596.9</b>	<b>2,574,307.6</b>	<b>186,521.9</b>	<b>35,289.8</b>	<b>52,016.5</b>	<b>118,088.6</b>	<b>2,348,360.0</b>		<b>76,000.0</b>	<b>123,000.0</b>	<b>103,000.0</b>	<b>2,046,486.5</b>	
			dintre care:	Resurse generale		541,881.5	704,462.3	170,816.6	35,218.7	45,303.3	109,167.6	497,122.0		26,000.0	23,000.0	3,000.0	445,248.5	
				PFSE		1,793,715.4	1,869,845.3	15,705.3	71.1	6,713.2	8,921.0	1,851,238.0		50,000.0	100,000.0	100,000.0	1,601,238.0	
13841	80/19		Construcția Unității de primiri urgențe a Institutului de Medicină Urgentă, str. Toma Ciorbă nr. 1, mun. Chișinău	TOTAL	2018	29,802.2	50,508.1	38,505.1	17,289.9	12,190.1	11,213.2		100.0%					
		Contribuția S				25,213.5	24,822.9	17,218.8	6,000.0	3,792.2								
		Contribuția				10,611.3	8,710.4											
		PFSE				19,190.9	16,584.2	13,682.2	71.1	6,190.1	7,421.0							
13823	80/19		Reconstrucția Unității de primiri urgențe a Spitalului Clinic Municipal din Bălți	TOTAL	2020	2,059.9	18,837.4	18,837.4		9,858.0	10,564.4		100.0%					
		Contribuția S				15,696.3	15,696.3		8,625.4	8,655.9								
		Contribuția				735.4	1,118.0	1,118.0		709.5	408.5							
		PFSE				1,324.5	2,023.1	2,023.1		523.1	1,500.0							
14324	80/19	00319	Construcția anexei la blocul nr.1 al Institutului de Neurologie și Neurochirurgie „Diomid Gherman”, str. Vladimir Korolenko nr.2, mun. Chișinău	Resurse generale	2022	50,484.8	64,695.1				15,000.0	44,873.5	30.6%	25,000.0	20,000.0			
13845	80/19	00319	Reconstrucția blocului operator al Institutului de Medicină Urgentă, str. Toma Ciorbă, nr.1, mun. Chișinău	Resurse generale	2019	53,250.0	136,680.5	129,179.4	17,999.9	29,968.4	81,211.0		100.0%					
14919	80/19		Proiectul „Construcția spitalului regional din mun. Bălți”	TOTAL	2023	2,200,000.0	2,303,586.5				100.0	2,303,486.5		51,000.0	103,000.0	103,000.0	2,046,486.5	
		Contribuția				426,800.0	452,348.5				100.0	452,248.5		1,000.0	3,000.0	3,000.0	445,248.5	
		PFSE				1,773,200.0	1,851,238.0				1,851,238.0		50,000.0	100,000.0	100,000.0	1,601,238.0		
<b>0401</b>	<b>Oficiul Avocatului Poporului</b>					<b>23,500.0</b>	<b>23,500.0</b>			<b>144.0</b>	<b>700.0</b>	<b>22,656.0</b>	<b>3.0%</b>	<b>1,000.0</b>	<b>5,000.0</b>	<b>8,000.0</b>	<b>8,656.0</b>	
14016	04/02	00319	Restaurarea sediului Oficiului Avocatului Poporului, str. Sfatul Țării, nr.16, mun. Chișinău	Resurse generale	2022	23,500.0	23,500.0			144.0	700.0	22,656.0	3.0%	1,000.0	5,000.0	8,000.0	8,656.0	
<b>0406</b>	<b>Serviciul de Informații și Securitate</b>					<b>16,000.0</b>	<b>31,932.1</b>	<b>22,941.2</b>	<b>7,000.0</b>			<b>15,941.2</b>	<b>50.9%</b>	<b>1,000.0</b>	<b>4,000.0</b>	<b>8,000.0</b>	<b>2,941.2</b>	
12160	36/02	00319	Proiect de investiții capitale nr. 4	Resurse generale	2019	16,000.0	31,932.1	22,941.2	7,000.0			15,941.2	50.1%	1,000.0	4,000.0	8,000.0	2,941.2	
<b>0408</b>	<b>Serviciul de Protecție și Pază de Stat</b>					<b>31,338.2</b>	<b>31,338.2</b>				<b>250.0</b>	<b>31,088.2</b>	<b>0.8%</b>	<b>2,250.0</b>	<b>8,000.0</b>	<b>10,000.0</b>	<b>10,838.2</b>	
15597	36/02	00319	Proiect de investiții capitale nr. 10	Resurse generale	2023	31,338.2	31,338.2				250.0	31,088.2	0.8%	2,250.0	8,000.0	10,000.0	10,838.2	



**Sinteza proiectelor/măsurilor finanțate din Fondul rutier în anii 2022-2023 și propuneri  
pentru anul 2024**

*mii lei*

Nr	Denumirea obiectului	Beneficiar	Executat		Proiect
			2022	2023 (6 luni)	2024
1	2	3	4	5	7
<b>Cap. 1 Întreținerea și gestionarea drumurilor publice naționale</b>					
1	Întreținerea de rutină/curentă pe timp de vară	Î.S. „ASD”	573,711.1	107,547.9	340,500.0
2	Întreținerea de rutină a drumurilor publice pe timp de iarnă	Î.S. „ASD”	67,315.4	78,730.3	80,400.0
3	Lucrări și servicii pentru întreținerea periodică	Î.S. „ASD”	149,095.6	33,935.8	150,000.0
4	Lucrări privind reparații la drumuri și poduri	Î.S. „ASD”	33,940.0	70,038.0	127,579.9
<b>Total lucrări de întreținere</b>			<b>824,062.1</b>	<b>290,252.0</b>	<b>698,479.9</b>
<b>Cap. 5 Lucrări de reparații capitale</b>					
1	Reparații capitale a drumurilor și podurilor (Anexa 1)	Î.S. „ASD”	440,392.1	157,225.6	793,906.4
<b>Cap. 6 Elaborarea și adaptarea documentației normative</b>					
1	Elaborarea și adaptarea documentelor normative, a regulamentelor și a specificațiilor tehnice etc.	Î.S. „ASD”	2,086.3		2,500.0
<b>Cap. 7 Gestionarea drumurilor publice</b>					
1	Gestionare drumurilor publice naționale (inclusiv cheltuieli de arbitraj și judecată).	Î.S. „ASD”	147,934.0	36,714.1	70,000.0
<b>Cap. 8 Executarea lucrărilor de proiectare</b>					
1	Executarea lucrărilor de proiectare, evaluarea drumurilor și podurilor, procurarea terenurilor.	Î.S. „ASD”	66,650.0	17,211.4	100,000.0
<b>Cap. 11 Cofinanțarea proiectelor de reabilitare a drumurilor</b>					
1	Cofinanțarea proiectelor de reabilitare a drumurilor	Î.S. „ASD”	123,513.3	6,596.9	
<b>Cap. 12 Procurarea utilajului și a echipamentului</b>					
1	Procurarea utilajului și echipamentului ( pentru dotarea laboratorului de încercări	Î.S. „ASD”	13,267.6		1,060.0
<b>TOTAL general</b>			<b>1,617,905.4</b>	<b>508,000.0</b>	<b>1,665,946.3</b>

**Sinteza proiectelor/măsurilor finanțate din Fondul național pentru dezvoltare regională și locală  
în anii 2022-2023 și propuneri pentru anul 2024**

*mii lei*

Nr.	Denumirea proiectului	Beneficiar	Executat		Proiect
			2022	2023 (6 luni)	2024
1	2	3	4	5	7
<b>Raionul Anenii Noi</b>					
<b>Dezvoltare regională</b>					
1	Anenii Noi – Hub național de turism sportiv	Primăria or. Anenii Noi	3,411.2	4,616.5	13,699.6
2	Scara memoriei – obiectiv turistic, calea de acces și spațiu public pentru socializare și interacțiune comunitară	Primăria or. Anenii Noi			3,270.6
<b>Total Dezvoltare regională</b>			<b>3,411.2</b>	<b>4,616.5</b>	<b>16,970.2</b>
<b>Dezvoltare locală</b>					
3	Reabilitarea rețelelor de alimentare cu apă	Primăria s. Roșcani, r-nul Anenii Noi	1,447.9		
4	Construcția sistemului de alimentare cu apă și canalizare din satul Mereni, raionul Anenii Noi	Primăria s. Mereni, r-nul Anenii Noi	1,035.9	2,863.4	
5	Construcția și extinderea rețelelor de canalizare în orașul Anenii Noi	Primăria or. Anenii Noi, r-nul Anenii Noi		1,828.0	
6	Construcția a două rezervoare de apă potabilă subterane cu volumul de 300m3 fiecare în satul Floreni, raionul Anenii Noi	Primăria s. Floreni, r-nul Anenii Noi		916.7	
7	Modernizarea sistemului de aprovizionare cu apă din satul Bulboaca (sectorul Fabrica de vin)	Primăria s. Bulboaca, r-nul Anenii Noi		1,327.3	
8	RMSI- Restabilirea și modernizarea sistemului de iluminat stradal - etapa finală	Primăria s. Hîrbovăț, r-nul Anenii Noi	187.2	932.3	
9	Reabilitarea iluminatului stradal pe traseul G109, ce unește localitățile Speia, Șerpeni, Delacău, Puhăceni, amplasate în zona de securitate	Primăria s. Speia, r-nul Anenii Noi			
10	Sporirea gradului de acoperire a străzilor cu iluminat stradal modern în comuna Calfa, raionul Anenii Noi	Primăria com. Calfa, r-nul Anenii Noi		568.2	
11	Construcția acoperișului și termoizolarea fațadelor Grădiniței „Prichindel” din satul Chetrosu, raionul Anenii Noi	Primăria com. Chetrosu, r-nul Anenii Noi	2,891.3		

Nr.	Denumirea proiectului	Beneficiar	Executat		Proiect
			2022	2023 (6 luni)	2024
1	2	3	4	5	7
12	Construirea unui bloc nou de învățământ pentru educația timpurie în satul Merenii Noi, raionul Anenii Noi	Primăria s. Merenii Noi, r-nul Anenii Noi			
13	Centrul social comunitar - oportunitate de incluziune pentru grupurile defavorizate din comuna Geamăna, raionul Anenii-Noi	Primăria com. Geamăna, r-nul Anenii-Noi	1,599.2	1,891.6	
14	Amenajarea Parcului central din satul Delacău	Primăria s. Delacău, r-nul Anenii-Noi		2,087.2	
15	Crearea infrastructurii sportive în satul Crețoaia, comuna Țițărăni , ca pentru un sat cu adevărat european	Primăria com. Țițărăni, r-nul Anenii-Noi		510.0	
16	Telița - comunitate sigură și sănătoasă: amenajarea pistei pentru bicicliști și a pietonalei pe str. Tighina, pentru acces sigur la instituțiile educaționale și dezvoltare comunitară europeană	Primăria com. Telița, r-nul Anenii Noi	1,693.8	1,207.6	
17	Amenajarea zonelor de agrement pentru locuitorii comunei Cobusca Veche, raionul Anenii Noi	Primăria com. Cobusca Veche, r-nul Anenii Noi		992.6	
<b>Total Dezvoltare locală</b>			<b>8,855.2</b>	<b>15,125.0</b>	<b>0.0</b>
<b>Total Raionul Anenii Noi</b>			<b>12,266.4</b>	<b>19,741.5</b>	<b>16,970.2</b>
<b>Raionul Basarabeasca</b>					
<b>Dezvoltare locală</b>					
18	Renovarea Căminului cultural din orașul Basarabeasca, raionul Basarabeasca	Primăria or. Basarabeasca		903.6	
<b>Total Dezvoltare locală</b>				<b>903.6</b>	<b>0.0</b>
<b>Total Raionul Basarabeasca</b>				<b>903.6</b>	<b>0.0</b>
<b>Raionul Briceni</b>					
<b>Dezvoltare locală</b>					
19	Alimentarea cu apă și canalizarea masivului locativ din partea nord-vest a satului Corjeuți, raionul Briceni	Primăria s. Corjeuți, r-nul Briceni	1,306.1	3,340.2	
20	Îmbunătățirea și dezvoltarea infrastructurii economice publice rurale prin forarea sondei arteziene în satul Drepcăuți, raionul Briceni și alimentarea cu apă a localității	Primăria s. Drepcăuți, r-nul Briceni	621.6		
21	Extinderea sistemului de alimentare cu apă din orașul Lipcani, raionul Briceni	Primăria or. Lipcani, r-nul Briceni	4,328.1		
22	Accesul echitabil la apă- un indicator al calității vieții în comunitate	Primăria com Larga, r-nul Briceni	1,519.2		

Nr.	Denumirea proiectului	Beneficiar	Executat		Proiect
			2022	2023 (6 luni)	2024
1	2	3	4	5	7
23	Iluminat stradal modern în satul Criva, raionul Briceni	Primăria s. Criva, r-nul Briceni		515.2	
24	Elaborarea Planului Urbanistic General pentru satul Grimăncăuți, raionul Briceni	Primăria s. Grimăncăuți, r-nul Briceni		270.0	
25	Elaborarea Planului Urbanistic General pentru comuna Colicăuți, raionul Briceni	Primăria com. Colicăuți, r-nul Briceni	172.9	105.0	
26	Procurarea mobilierului pentru Gimnaziul din satul Cotiujeni, raionul Briceni	Primăria s. Cotiujeni, r-nul Briceni	1,287.2		
27	Sursele regenerabile de energie pentru creștere economică durabilă în localitatea Șirăuți, raionul Briceni	Primăria s. Șirăuți, r-nul Briceni		2,040.0	
28	Renovarea și dotarea Casei de Cultură din satul Slobozia-Șirăuți, raionul Briceni	Primăria s. Slobozia-Șirăuți, r-nul Briceni	412.8		
<b>Total Dezvoltare locală</b>			<b>9,647.9</b>	<b>6,270.4</b>	
<b>Total Raionul Briceni</b>			<b>9,647.9</b>	<b>6,270.4</b>	
<b>Raionul Cahul</b>					
<b>Dezvoltare regională</b>					
29	Racordarea la utilități a subzonei nr. 18 (Cahul) din cadrul Zonei Economice Libere „BĂLȚI”	ZEL Bălți	10,460.8	223.6	
30	Modernizarea serviciului de alimentare cu apă potabilă în raionul Cahul prin extindere și regionalizare continuă	Consiliul raional Cahul			50,000.0
31	Reabilitarea energetică a clădirii Grădiniței de copii nr. 4 din municipiul Cahul	Primăria mun. Cahul			17,995.3
32	Finalizarea sistemului de iluminat public stradal pe tot teritoriul municipiului Cahul	Primăria mun. Cahul			37,392.2
<b>Total Dezvoltare regională</b>			<b>10,460.8</b>	<b>223.6</b>	<b>105,387.5</b>
<b>Dezvoltare locală</b>					
33	Construcția sistemelor de alimentare cu apă, de epurare a apei și de canalizare destinate obiectivelor publice de interes local	Primăria com. Doina, r-nul Cahul	2,803.0		
34	Construcția sondei arteziene și a rețelelor de alimentare cu apă din satul Lopățica, raionul Cahul	Primăria s. Lopățica, r-nul Cahul		2,133.5	
35	Construcția sistemului de alimentare cu apă potabilă în satul Tătărești, raionul Cahul	Primăria s. Tătărești, r-nul Cahul		1,169.0	
36	Proiect de forare a sondei exploatabile pentru aprovizionarea cu apă a comunei Tartaul de Salcie	Primăria com. Tartaul de Salcie, r-nul Cahul		799.8	

Nr.	Denumirea proiectului	Beneficiar	Executat		Proiect
			2022	2023 (6 luni)	2024
1	2	3	4	5	7
37	Proiectarea și construcția sistemului de alimentare cu apă și canalizare în satul Baurci-Moldoveni, raionul Cahul, etapa II	Primăria s. Baurci-Moldoveni, r-nul Cahul		1,433.5	
38	Dezvoltarea infrastructurii locale de utilități și de prestare a serviciilor publice în satul Alexanderfeld, raionul Cahul	Primăria s. Alexanderfeld, r-nul Cahul	1,898.1	1,521.1	
39	Elaborarea Planului Urbanistic General pentru comuna Larga Nouă, raionul Cahul	Primăria com. Larga Nouă, r-nul Cahul	119.0		
40	Reparația fațadei principale la Casa de cultură din satul Brînza, raionul Cahul	Primăria s. Brînza, r-nul Cahul	293.8		
41	Renovarea acoperișului Gimnaziului „G. Coșbuc”, satul Andrușul de Jos, raionul Cahul	Primăria s. Andrușul de Jos, r-nul Cahul	350.7	1,048.7	
42	Spre o școală durabilă și eficientă, satul Slobozia Mare, raionul Cahul	Primăria s. Slobozia Mare, r-nul Cahul	1,747.4	894.2	
43	Reparația și termoizolarea Primăriei satului Crihana Veche	Primăria s. Crihana Veche, r-nul Cahul	498.0		
44	Dotarea cu echipamente, utilaje și mobilier a instituțiilor educaționale, comuna Găvănoasa, raionul Cahul	Primăria com. Găvănoasa, r-nul Cahul			
45	Amenajarea unui teren de joacă și sportiv în parcul multifuncțional	Primăria s. Alexandru Ioan Cuza, r-nul Cahul	608.2	228.0	
46	Împreună creștem copii tineri și sănătoși, satul Andrușul de Sus, raionul Cahul	Primăria s. Andrușul de Sus, r-nul Cahul	1,373.8		
47	Amenajarea și renovarea Scuarului public central din localitatea Zîrnești, raionul Cahul	Primăria com. Zîrnești, r-nul Cahul		3,253.2	
48	Construcția Complexului sportiv multifuncțional de joacă și de sport pentru copii de la 3 până la 18 ani în aer liber	Primăria com. Burlăceni, r-nul Cahul	1,813.5	105.5	
49	Reparația și amenajarea Stadionului „Junior” a Școlii sportive nr. 1 din municipiul Cahul	Primăria mun. Cahul, r-nul Cahul		609.8	
50	Reparația și dotarea Casei de cultură, etajul II, aripa dreaptă, comuna Burlacu, raionul Cahul	Primăria com. Burlacu, r-nul Cahul	503.7		

Nr.	Denumirea proiectului	Beneficiar	Executat		Proiect
			2022	2023 (6 luni)	2024
1	2	3	4	5	7
51	Modernizarea și dotarea Casei de cultură din satul Cucoara, raionul Cahul	Primăria com. Cucoara, r-nul Cahul	1,171.0		
52	Reutilizarea imobilului existent în Atelier de țesut covoare	Primăria s. Văleni, r-nul Cahul	300.0	966.0	
53	Centrul de dezvoltare a afacerilor locale în Crihana Veche, raionul Cahul. Obiectiv de intervenție M-2.1	Primăria s. Crihana Veche, r-nul Cahul	794.0		
<b>Total Dezvoltare locală</b>			<b>14,274.3</b>	<b>14,162.3</b>	
<b>Total Raionul Cahul</b>			<b>24,735.1</b>	<b>14,386.0</b>	<b>105,387.5</b>
<b>Raionul Cantemir</b>					
<b>Dezvoltare locală</b>					
54	Construcția rețelei de apeduct (L=2,5 km) și a turnului de apă în satul Dimitrova, comuna Cîietu, raionul Cantemir	Primăria com. Cîietu, r-nul Cantemir	882.3		
55	Construcția rețelelor de canalizare și a stației de pompare în sectorul 104 din orașul Cantemir	Primăria or. Cantemir, r-nul Cantemir		1,999.9	
56	Construcția stației de epurare din satul Cociulia, raionul Cantemir	Primăria s. Cociulia, r-nul Cantemir		2,803.3	
57	Construcția rețelelor exterioare de alimentare cu apă, etapa II și turnul în satele Ciobalaccia și Victorovca	Primăria com. Ciobalaccia, r-nul Cantemir	1,212.0	1,123.8	
58	Dăm viață terenului sportiv din satul Tartaul, raionul Cantemir	Primăria s. Tartaul, r-nul Cantemir		449.6	
59	Amenajarea terenului de joacă pentru Grădinița de copii nr. 1 din comuna Chioselia, raionul Cantemir	Primăria com. Chioselia, r-nul Cantemir		168.4	
<b>Total Dezvoltare locală</b>			<b>2,094.3</b>	<b>6,545.0</b>	
<b>Total Raionul Cantemir</b>			<b>2,094.3</b>	<b>6,545.0</b>	
<b>Raionul Călărași</b>					
<b>Dezvoltare regională</b>					
60	Valorificarea potențialului turistic al regiunii de centru a Republicii Moldova (raioanele Strășeni, Călărași, Nisporeni și Ungheni)	Primăria or. Călărași	12,088.8	2,550.2	
61	Îmbunătățirea nivelului de trai în localitățile raioanelor Călărași și Strășeni prin asigurarea accesului populației la sistemele centralizate de canalizare	Consiliul raional Călărași	3,874.3	5,341.5	12,708.2

Nr.	Denumirea proiectului	Beneficiar	Executat		Proiect
			2022	2023 (6 luni)	2024
1	2	3	4	5	7
62	Îmbunătățirea infrastructurii de apă în Moldova Centrală	Consiliul raional Călărași; Consiliul raional Strășeni	1,206.4	807.7	17,000.0
<b>Total Dezvoltare regională</b>			<b>17,169.4</b>	<b>8,699.4</b>	<b>29,708.2</b>
<b>Dezvoltare locală</b>					
63	Alimentarea cu apă a satului Frumoasa, raionul Călărași	Primăria s. Frumoasa, r-nul Călărași	2,351.1	509.3	
64	Alimentarea cu apă a satului Peticeni, raionul Călărași, extinderea rețelelor de apeduct	Primăria s. Peticeni, r-nul Călărași		1,879.7	
65	Construcția rețelelor de apeduct conectate la sonda arteziană Cangea în satul Bravicea, raionul Călărași	Primăria s. Bravicea, r-nul Călărași	1,765.9	1,474.9	
66	Alimentare cu apă a satului Răciula	Primăria com. Răciula, r-nul Călărași		704.3	
67	Extinderea rețelelor de apeduct în comuna Bahmut, raionul Călărași, etapa II	Primăria com. Bahmut, r-nul Călărași	2,086.9		
68	Elaborarea Planului Urbanistic General pentru satul Hoginești, raionul Călărași	Primăria s. Hoginești, r-nul Călărași	95.4		
69	Elaborarea Planului Urbanistic General pentru comuna Onișcani, raionul Călărași	Primăria com. Onișcani, r-nul Călărași	107.9	122.8	
70	Renovarea clădirii și dotarea instituției de educație timpurie „Povestea” din satul Hîrjauca, raionul Călărași	Primăria com. Hîrjauca, r-nul Călărași	40.6	425.6	
71	Reparația capitală a acoperișului de tip șarpant în două pante și termoizolarea fațadelor clădirii Bibliotecii din satul Țibirica, raionul Călărași	Primăria com. Țibirica, r-nul Călărași	551.6		
72	Reparația capitală a clădirii Primăriei comunei Dereneu, raionul Călărași	Primăria com. Dereneu, r-nul Călărași	539.5		
73	Estrada de vară și amenajarea teritoriului adiacent situat în raionul Călărași, satul Nișcani (Obiect nr. 3588)	Primăria s. Nișcani, r-nul Călărași		614.5	
74	Casa de cultură din satul Sadova-Ancora	Primăria s. Sadova, r-nul Călărași		499.5	
75	Casa de cultură din comuna Sipoteni - Centru cultural multifuncțional, model de consolidare a comunității locale	Primăria com. Sipoteni, r-nul Călărași	2,685.1		

Nr.	Denumirea proiectului	Beneficiar	Executat		Proiect
			2022	2023 (6 luni)	2024
1	2	3	4	5	7
76	Amenajarea terenului adiacent construcției existente, Casa de cultură din satul Vălcineț, raionul Călărași	Primăria s. Vălcineț, r-nul Călărași	677.8	1,702.5	
77	Proiectul de implicare civică în guvernarea locală „Mă implic” (2019-2023). Obiectiv de intervenție M-1.2	Primăria s. Nișcani, r-nul Călărași	240.0		
<b>Total Dezvoltare locală</b>			<b>11,141.8</b>	<b>7,933.2</b>	
<b>Total Raionul Călărași</b>			<b>28,311.3</b>	<b>16,632.5</b>	<b>29,708.2</b>
<b>Raionul Căușeni</b>					
<b>Dezvoltare regională</b>					
78	Consolidarea revitalizării urbane prin dezvoltarea infrastructurii spațiilor publice în sectorul Căușenii Vechi din orașul Căușeni	Primăria or. Căușeni			14,057.2
79	Modernizarea stației de epurare a apelor uzate din or. Căușeni, etapa a II-a, și construcția sistemului de canalizare în sectorul Căușenii Vechi	Consiliul raional Căușeni	1,744.9	11,266.1	25,675.1
80	Asigurarea bunei funcționalități a stației de epurare prin extinderea rețelelor de canalizare și regionalizarea serviciului	Primăria or. Căușeni	664.4	11,986.7	38,007.1
<b>Total Dezvoltare regională</b>			<b>2,409.3</b>	<b>23,252.8</b>	<b>77,739.4</b>
<b>Dezvoltare locală</b>					
81	Reabilitarea și extinderea sistemului de apeduct în orașul Căinari, raionul Căușeni, pentru zona I, sector II	Primăria or. Căinari, r-nul Căușeni	1,617.8	907.2	
82	Extinderea rețelelor de canalizare în satul Coșcalia, raionul Căușeni	Primăria s. Coșcalia, r-nul Căușeni	10,000.0		
83	Construcția stației de epurare în comuna Chircăieștii Noi, raionul Căușeni	Primăria com. Chircăieștii Noi, r-nul Căușeni		249.5	
84	Asigurarea condițiilor de trai la nivel orășenesc prin accesibilitatea la sanitația de calitate europeană	Primăria or. Căușeni, r-nul Căușeni	1,148.2	2,815.0	
85	Modernizarea sistemului de iluminat public stradal pe str. Ștefan cel Mare și Sfânt din satul Ursoaia, raionul Căușeni	Primăria com. Ursoaia, r-nul Căușeni	249.6		
86	Elaborarea Planului Urbanistic General de generație nouă pentru satul Taraclia, raionul Căușeni	Primăria s. Taraclia, r-nul Căușeni		50.0	
87	Ridicarea calității serviciilor publice prestate, îmbunătățirea accesului la acestea prin renovarea fațadei și izolarea termică a clădirii Primăriei comunei Fîrlădeni, raionul Căușeni	Primăria com. Fîrlădeni, r-nul Căușeni	508.5	200.0	
88	Termoizolarea fațadei Grădiniței „Viorica” și reparația blocului B, satul Cîrnățenii Noi, raionul Căușeni	Primăria com. Cîrnățenii Noi, r-nul Căușeni	361.1		



Nr.	Denumirea proiectului	Beneficiar	Executat		Proiect
			2022	2023 (6 luni)	2024
1	2	3	4	5	7
89	Mijloace TIC pentru necesitățile didactice în Gimnaziul „Ioan Vodă” din satul Hagimus, raionul Căușeni	Primăria s. Hagimus, r-nul Căușeni		1,249.6	
90	Amenajarea terenului de joacă la Gimnaziul-grădinița din satul Tănătarii Noi, raionul Căușeni	Primăria com. Tănătarii Noi, r-nul Căușeni	206.9		
91	Construcția terenului de minifotbal cu acoperire artificială, comuna Baimaclia, raionul Căușeni	Primăria com. Baimaclia, r-nul Căușeni	984.0		
92	Construcția terenului de minifotbal cu acoperire artificială în satul Tănătari, raionul Căușeni	Primăria s. Tănătari, r-nul Căușeni		702.5	
93	Consolidarea viitoarelor generații prin construcția sălii festive și de sport la Grădinița de copii „Andrieș” din satul Chircăiești, raionul Căușeni	Primăria s. Chircăiești, r-nul Căușeni	329.2	395.8	
94	Reparația interioară a sălii festive la Casa de cultură din satul Săiți, raionul Căușeni	Primăria s. Săiți, r-nul Căușeni	253.4		
<b>Total Dezvoltare locală</b>			<b>15,658.7</b>	<b>6,569.5</b>	
<b>Total Raionul Căușeni</b>			<b>18,067.9</b>	<b>29,822.3</b>	<b>77,739.4</b>
<b>Raionul Cimișlia</b>					
<b>Dezvoltare regională</b>					
95	Extinderea sistemului de canalizare în orașul Cimișlia	Primăria or. Cimișlia	12,136.4	10,933.9	9,008.0
96	Servicii inovative ale Incubatorului de Afaceri Cimișlia pentru dezvoltarea noilor afaceri în regiune	Consiliul raional Cimișlia			14,000.0
<b>Total Dezvoltare regională</b>			<b>12,136.4</b>	<b>10,933.9</b>	<b>23,008.0</b>
<b>Dezvoltare locală</b>					
97	Construcția stației de dezinfectare a apei, castelelor de apă și conectarea la rețeaua existentă de apeduct din satul Cenac, raionul Cimișlia	Primăria s. Cenac, r-nul Cimișlia		2,474.2	
98	Extinderea sistemului de iluminat public stradal în satul Selemet, raionul Cimișlia	Primăria s. Selemet, r-nul Cimișlia		2,028.3	
99	Modernizarea rețelei de iluminat public stradal în comuna Albina, raionul Cimișlia	Primăria com. Albina, r-nul Cimișlia			
100	Modernizarea iluminatului stradal în comuna Javgur, raionul Cimișlia	Primăria com. Javgur, r-nul Cimișlia	422.5		
101	Elaborarea Planului Urbanistic General pentru satul Suric, raionul Cimișlia	Primăria s. Suric, r-nul Cimișlia		155.0	

Nr.	Denumirea proiectului	Beneficiar	Executat		Proiect
			2022	2023 (6 luni)	2024
1	2	3	4	5	7
102	Replanificarea blocului „G” a Școlii primare din satul Ecaterinovca, raionul Cimișlia în Grădiniță de copii	Primăria com. Ecaterinovca, r-nul Cimișlia		446.0	
103	Reparația capitală a acoperișului Grădiniței de copii și a blocului alimentar din satul Troițcoe, raionul Cimișlia	Primăria s. Troițcoe, r-nul Cimișlia	726.1		
104	Reconstrucția unei părți a blocului de studii, aripa dreaptă, et. 1 și et. 2 a Gimnaziului Sagaidac, în Centru de dezvoltare a preșcolarilor din satul Sagaidac, raionul Cimișlia	Primăria s. Sagaidac, r-nul Cimișlia	960.5	1,244.0	
105	Reparația capitală a Grădiniței „Andrieș” din orașul Cimișlia	Primăria or. Cimișlia, r-nul Cimișlia	609.3	524.7	
106	Reparația capitală a Oficiului de sănătate din satul Iurievca, raionul Cimișlia	Primăria com. Gradiște, r-nul Cimișlia	542.5	694.5	
107	Centru socio-cultural multifuncțional Hîrtop, raionul Cimișlia	Primăria com. Hîrtop, r-nul Cimișlia		1,439.0	
108	Amenajarea scuarului „Recunoștinței” din orașul Cimișlia și edificarea Monumentului eroilor cimișleni, căzuți în cel de-al doilea război mondial. Obiectiv de intervenție M-2.4	Primăria or. Cimișlia, r-nul Cimișlia		1,455.1	
<b>Total Dezvoltare locală</b>			<b>3,260.9</b>	<b>10,460.8</b>	
<b>Total Raionul Cimișlia</b>			<b>15,397.3</b>	<b>21,394.7</b>	<b>23,008.0</b>
<b>Raionul Criuleni</b>					
<b>Dezvoltare regională</b>					
109	Reconstrucția bulevardului pietonal Mihai Eminescu și amenajarea parcului orașenesc riveran din or. Criuleni	Primăria or. Criuleni			9,999.9
<b>Total Dezvoltare regională</b>					<b>9,999.9</b>
<b>Dezvoltare locală</b>					
110	Construcția stației de pompare cu rețele de canalizare (extindere)	Primăria s. Ișnovăț, r-nul Criuleni	514.7		
111	Fântâna Arteziană, sistem de canalizare și stația de epurare din satul Miclești, r-nul Criuleni	Primăria com. Miclești, r-nul Criuleni			
112	Dezvoltarea durabilă a primăriei orașului Criuleni prin alimentarea cu apă a microraiunii nr 2	Primăria or. Criuleni, r-nul Criuleni		1,541.5	
113	Renovarea rețelelor magistrale de apă potabilă din satul Mălăieștii Noi, comuna Bălăbănești, raionul Criuleni	Primăria com. Bălăbănești, r-nul Criuleni		2,372.8	

Nr.	Denumirea proiectului	Beneficiar	Executat		Proiect
			2022	2023 (6 luni)	2024
1	2	3	4	5	7
114	Rețea de evacuare a apelor uzate din satul Porumbeni, comuna Pașcani, raionul Criuleni	Primăria com. Pașcani, r-nul Criuleni	1,638.1	1,110.9	
115	Elaborarea Planului Urbanistic General pentru comuna Bălțata, raionul Criuleni	Primăria com. Bălțata, r-nul Criuleni	325.7		
116	Întocmirea Planului Urbanistic General pentru comuna Dolinnoe, raionul Criuleni	Primăria com. Dolinnoe, r-nul Criuleni		143.2	
117	Reparația rețelelor interioare de electricitate la Grădinița de copii din comuna Hîrtopul Mare, raionul Criuleni.	Primăria com. Hîrtopul Mare, r-nul Criuleni		419.5	
118	Reparația blocului „A” la Grădinița de copii „Romanița” din satul Dubăsarii Vechi, raionul Criuleni	Primăria s. Dubăsarii Vechi, r-nul Criuleni		1,289.9	
119	Reparația și dotarea Grădiniței din satul Mașcăuți, raionul Criuleni, în vederea deschiderii unei grupe de creșă	Primăria s. Mașcăuți, r-nul Criuleni	386.6		
120	Dotarea cu echipamente, utilaje și mobilier a instituțiilor educaționale	Primăria com. Hrușova, r-nul Criuleni		416.3	
121	Reabilitarea Centrului cultural-sportiv din localitatea Corjova, raionul Criuleni	Primăria s. Corjova, r-nul Criuleni	1,557.3		
122	Construcția Centrului cultural-sportiv	Primăria s. Măgdăcești, r-nul Criuleni			
123	Reparația capitală (reconstrucția) a Sălii sportive din satul Drăslăceni, raionul Criuleni	Primăria s. Drăslăceni, r-nul Criuleni		689.5	
124	Dotarea Casei de cultură „Andrei Ciorbă” din satul Cruglic, raionul Criuleni cu mobilier, echipament acustic și cortina de pe scenă	Primăria s. Cruglic, r-nul Criuleni	2,309.0		
<b>Total Dezvoltare locală</b>			<b>6,731.4</b>	<b>7,983.6</b>	
<b>Total Raionul Criuleni</b>			<b>6,731.4</b>	<b>7,983.6</b>	<b>9,999.9</b>
<b>Raionul Dondușeni</b>					
<b>Dezvoltare regională</b>					
125	Aprovizionarea cu apă din râul Nistru pentru 33 de localități din raioanele Dondușeni, Soroca, Ocnîța	Consiliile raionale Dondușeni; Soroca Ocnîța	313.2		14,131.3
126	Reabilitarea infrastructurii de agrement și a zonei verzi de pe str. Pușkin, or. Dondușeni	Primăria or. Dondușeni			4,554.8
<b>Total Dezvoltare regională</b>			<b>313.2</b>		<b>18686.1</b>

Nr.	Denumirea proiectului	Beneficiar	Executat		Proiect
			2022	2023 (6 luni)	2024
1	2	3	4	5	7
<b>Dezvoltare locală</b>					
127	Aprovizionarea cu apă a satului Moșana, raionul Dondușeni	Primăria com. Moșana, r-nul Dondușeni	4,809.5		
128	Extinderea rețelelor de alimentare cu apă în satul Horodiște, raionul Dondușeni, etapa II	Primăria s. Horodiște, r-nul Dondușeni	923.9	576.1	
129	Construcția rețelelor exterioare de alimentare cu apă în satul Sudarca, raionul Dondușeni	Primăria com. Sudarca, r-nul Dondușeni	5,237.4		
130	Extinderea rețelelor de apă potabilă a orașului Dondușeni, etapa IV și VI	Primăria or. Dondușeni, r-nul Dondușeni	1,488.2		
131	Renovarea capitală și dotarea Grădiniței de copii „Andrieș” din satul Corbu, raionul Dondușeni	Primăria s. Corbu, r-nul Dondușeni		1,964.3	
<b>Total Dezvoltare locală</b>			<b>12,459.0</b>	<b>2,540.5</b>	
<b>Total Raionul Dondușeni</b>			<b>12,772.1</b>	<b>2,540.5</b>	<b>18,686.1</b>
<b>Raionul Drochia</b>					
<b>Dezvoltare regională</b>					
132	Creșterea nivelului de trai în zona de revitalizare Valea Curechiului a orașului Drochia	Primăria or. Drochia			4,691.9
<b>Total Dezvoltare regională</b>					<b>4,691.9</b>
<b>Dezvoltare locală</b>					
133	Crearea infrastructurii de aprovizionare cu apă în satul Miciurin, raionul Drochia	Primăria s. Miciurin, r-nul Drochia	1853.5	4425.4	
134	Construcția rețelei de alimentare cu apă din comuna Petreni, raionul Drochia	Primăria com. Petreni, r-nul Drochia	2554.5	2473.2	
135	Construcția rețelei de alimentare cu apă în satul Hăsnășenii Mari, raionul Drochia	Primăria s. Hăsnășenii Mari, r-nul Drochia	523.8	6,670.2	
136	Extinderea sistemului de alimentare cu apă și canalizare în satul Pelinia, raionul Drochia	Primăria com. Pelinia, r-nul Drochia	1,998.8	1,707.7	
137	Construcția rețelelor de canalizare în cartierul nr.10, partea de sud-est a orașului Drochia	Primăria or. Drochia, r-nul Drochia	4,772.8		
138	Extinderea rețelei de alimentare cu apă în satul Ochiul Alb, raionul Drochia	Primăria s. Ochiul Alb, r-nul Drochia	513.9	807.0	

Nr.	Denumirea proiectului	Beneficiar	Executat		Proiect
			2022	2023 (6 luni)	2024
1	2	3	4	5	7
139	Reparația capitală a acoperișului IP Gimnaziul „Viorel Ciobanu”	Primăria com. Șuri, r-nul Drochia	822.8		
140	Reparația capitală a acoperișului IP Gimnaziul satului Mîndîc, raionul Drochia	Primăria s. Mîndîc, r-nul Drochia		1,546.5	
141	Reconstrucția acoperișului șarpant la Grădinița Nr. 1 „Viorica”, satul Dominteni, raionul Drochia	Primăria s. Dominteni, r-nul Drochia	779.1	198.7	
142	Dotarea cu mobilier și tehnologii moderne a instituțiilor educaționale din satul Maramonovca	Primăria s. Maramonovca, r-nul Drochia	958.7		
<b>Total Dezvoltare locală</b>			<b>14,777.8</b>	<b>17,828.5</b>	
<b>Total Raionul Drochia</b>			<b>14,777.8</b>	<b>17,828.5</b>	<b>4,691.9</b>
<b>Raionul Dubăsari</b>					
<b>Dezvoltare locală</b>					
143	Construcția a două castele de apă în satul Holercani, raionul Dubăsari	Primăria s. Holercani, r-nul Dubăsari	231.6	1,535.1	
144	Îmbunătățirea serviciului public de educație preșcolară prin sporirea capacităților de instituționalizare a copiilor din satul Coșnița, raionul Dubăsari	Primăria com. Coșnița, r-nul Dubăsari		1,239.1	
145	Amenajarea și dotarea unui teren multifuncțional pentru educarea preșcolarilor în spiritul valorilor umane și activităților motrice din Grădinița „Viorica”, satul Pîrîta, raionul Dubăsari	Primăria s. Pîrîta, r-nul Dubăsari	71.1	653.6	
146	Construcția unui teren monosportiv multifuncțional, etapa II	Primăria s. Dorotcaia, r-nul Dubăsari	1,193.8	191.2	
<b>Total Dezvoltare locală</b>			<b>1,496.5</b>	<b>3,618.9</b>	
<b>Total Raionul Dubăsari</b>			<b>1,496.5</b>	<b>3,618.9</b>	
<b>Raionul Edineț</b>					
<b>Dezvoltare regională</b>					
147	Construcția stației de tratare a apei și extinderea sistemului de canalizare în orașele Edineț și Cupcini	Primăria mun. Edineț			4,000.0
148	Crearea complexului multifuncțional sportiv	Primăria mun. Edineț			7,500.0
<b>Total Dezvoltare regională</b>					<b>11,500.0</b>

Nr.	Denumirea proiectului	Beneficiar	Executat		Proiect
			2022	2023 (6 luni)	2024
1	2	3	4	5	7
<b>Dezvoltare locală</b>					
149	Construcția rețelelor de alimentare cu apă din satul Parcova, raionul Edineț	Primăria com. Parcova, r-nul Edineț		2,322.0	
150	Construcția rețelelor exterioare de alimentare cu apă și canalizare din comuna Zăbriceni, raionul Edineț	Primăria com. Zăbriceni, r-nul Edineț		2,202.5	
151	Lucrări de construcție a sistemului de aprovizionare cu apă potabilă în satul Bădragii Noi, r-l Edineț	Primăria s. Bădragii Noi, r-nul Edineț	2,651.1	1,098.2	
152	Lucrări de renovare a clădirii Gimnaziului din satul Lopatnic, raionul Edineț	Primăria s. Lopatnic, r-nul Edineț	2,281.2	25.1	
153	Dotarea bibliotecii Liceului Teoretic din satul Gordinești cu mobilier și a unei săli multimedia	Primăria s. Gordinești, r-nul Edineț		423.2	
154	Viișoara - sat frumos spre un viitor sănătos	Primăria s. Viișoara, r-nul Edineț	1,136.9		
155	Conservarea patrimoniului imaterial și a tradițiilor proprii ale comunității din satul Alexeevca, raionul Edineț prin renovarea Casei de Cultură din satul Alexeevca	Primăria s. Alexeevca, r-nul Edineț	385.5	756.8	
156	Dotarea Căminului de cultură cu vestimentația tradițională	Primăria com. Burlănești, r-nul Edineț	104.2		
157	Dezvoltarea socio-culturală a localității prin modernizarea Căminului cultural din satul Tîrnova, raionul Edineț	Primăria s. Tîrnova, r-nul Edineț	771.1		
158	Casa de cultură din satul Gordineștii Noi - un Centru comunitar multifuncțional	Primăria mun. Edineț, r-nul Edineț	1,500.0		
<b>Total Dezvoltare locală</b>			<b>8,830.0</b>	<b>6,827.8</b>	
<b>Total Raionul Edineț</b>			<b>8,830.0</b>	<b>6,827.8</b>	<b>11,500.0</b>
<b>Raionul Fălești</b>					
<b>Dezvoltare regională</b>					
159	Dezvoltarea infrastructurii urbane prin termoizolarea grădiniței publice din cartierul Gara Fălești	Primăria or. Fălești			2,486.9
<b>Total Dezvoltare regională</b>					<b>2,486.9</b>
<b>Dezvoltare locală</b>					

Nr.	Denumirea proiectului	Beneficiar	Executat		Proiect
			2022	2023 (6 luni)	2024
1	2	3	4	5	7
160	Apă la robinet pentru locuitorii satului Fălești Noi	Primăria com. Fălești Noi, r-nul Fălești	985.7	8.2	
161	Alimentarea cu apă a satului Călugăr, raionul Fălești	Primăria com. Călugăr, r-nul Fălești	2,500.0		
162	Construcția sistemelor de aprovizionare cu apă a satului Răuțel	Primăria s. Răuțel, r-nul Fălești	1,112.2	5,057.7	
163	Alimentarea cu apă a satului Egorovca, raionul Fălești	Primăria com. Egorovca, r-nul Fălești		1,727.4	
164	Apă pentru o viață mai bună a locuitorilor din satul Hitrești, comuna Sărata Veche, raionul Fălești	Primăria com. Sărata Veche, r-nul Fălești		2,011.2	
165	Construcția rețelelor de alimentare cu apă în satul Popovca, comuna Natalievca, raionul Fălești	Primăria com. Natalievca, r-nul Fălești	550.0	1,772.7	
166	Renovarea și extinderea rețelei de iluminat stradal din comuna Albinețul Vechi, Fălești	Primăria com. Albinețul Vechi, r-nul Fălești	309.7	1,924.4	
167	Extinderea sistemului de iluminat stradal în com Risipeni	Primăria com. Risipeni, r-nul Fălești		457.4	
168	Iluminare stradală eficientă în satul Izvoare, raionul Fălești	Primăria s. Izvoare, r-nul Fălești		354.7	
169	Extinderea iluminatului public stradal în satul Musteața, raionul Fălești	Primăria s. Musteața, r-nul Fălești	670.8		
170	Termoizolarea fațadei la Grădinița de copii din satul Ilenuța, raionul Fălești	Primăria s. Ilenuța, r-nul Fălești	157.0		
171	Lucrări de amenajare a stadionului din satul Năvîrneț, raionul Fălești	Primăria s. Năvîrneț, r-nul Fălești	718.3	1,039.9	
172	Construcția terenului de joacă pentru copii, adiacent instituției de educație timpurie din satul Taxobeni, comuna Taxobeni, raionul Fălești	Primăria com. Taxobeni, r-nul Fălești		951.2	
<b>Total Dezvoltare locală</b>			<b>7,003.7</b>	<b>15,304.8</b>	
<b>Total Raionul Fălești</b>			<b>7,003.7</b>	<b>15,304.8</b>	<b>2,486.9</b>
<b>Raionul Florești</b>					

Nr.	Denumirea proiectului	Beneficiar	Executat		Proiect
			2022	2023 (6 luni)	2024
1	2	3	4	5	7
<b>Dezvoltare regională</b>					
173	Apă pentru viață în regiunea de nord: raioanele Florești și Soroca 2	Consiliul raional Florești	30,021.0	2,144.1	
174	Construcția stației de epurare regionale și extinderea rețelelor de canalizare în or. Florești	Primăria or. Florești	2,971.8	6,891.6	
<b>Total Dezvoltare regională</b>			<b>32,992.8</b>	<b>9,035.7</b>	
<b>Dezvoltare locală</b>					
175	Serviciu durabil de asigurare cu apă potabilă extins în satul Văscăuți, raionul Florești	Primăria com. Văscăuți, r-nul Florești		6,056.1	
176	Serviciu durabil de asigurare cu apă potabilă extins în satul Temeleuți, raionul Florești	Primăria s. Temeleuți, r-nul Florești	7,077.8	70.8	
177	Conectarea satului Rădulenii Vechi, raionul Florești, la conducta de apă Bălți-Soroca și rețele satești de apeduct și canalizare din satul Rădulenii Vechi, raionul Florești (etapa I, rețele de apă)	Primăria s. Rădulenii Vechi, r-nul Florești		632.0	
178	Construcția turnului de acumulare a apei și a rețelelor de apeduct în satul Cașunca, raionul Florești	Primăria s. Cașunca, r-nul Florești	3,612.5		
179	Sistem de asigurare cu apă în satul Maiscoe, comuna Illiciovca, raionul Florești	Primăria com. Illiciovca, r-nul Florești	2,414.6	183.9	
180	Restabilirea și modernizarea sistemului de iluminat stradal în satul Băhrinești, raionul Florești	Primăria s. Băhrinești, r-nul Florești	290.4		
181	Renovarea Grădiniței de copii „Alunelul” din satul Vertiujeni, raionul Florești	Primăria s. Vertiujeni, r-nul Florești		1,504.6	
182	Reparația sălii sportive, blocul „B” la Gimnaziul din comuna Vărvăreuca, raionul Florești	Primăria com. Vărvăreuca, r-nul Florești	691.6		
183	Reconstrucția unui bloc de studiu al Gimnaziului, cu schimbarea destinației în Grădinița de copii, satul Cunicea, raionul Florești	Primăria s. Cunicea, r-nul Florești	780.1	657.6	
184	Crearea accesului la educație timpurie prin reabilitare, modernizare și reconstrucția Grădiniței de copii din satul Domulgeni - „Investim în viitorul tău”	Primăria s. Domulgeni, r-nul Florești		255.0	
185	Energie verde și eficiență energetică la Gimnaziul din satul Izvoare, raionul Florești	Primăria com. Izvoare, r-nul Florești	1,874.3		



Nr.	Denumirea proiectului	Beneficiar	Executat		Proiect
			2022	2023 (6 luni)	2024
1	2	3	4	5	7
186	Renovarea termică a edificiului Gimnaziu-grădiniță din satul Trifănești, raionul Florești	Primăria com. Trifănești, r-nul Florești		1,450.3	
187	Școala mea de vis	Primăria com. Cuhureștii de Sus, r-nul Florești	740.8		
188	Reconstrucția acoperișului la instituția de educație timpurie „Guguță”, satul Mărculești, raionul Florești	Primăria s. Mărculești, r-nul Florești	714.4	679.8	
189	Supraetajarea edificiului administrativ sportiv al Stadionului orașenesc Florești	Primăria or. Florești, r-nul Florești		1,794.0	
190	Dotarea casei de cultură cu echipamente, utilaje și mobilier	Primăria s. Napadova, r-nul Florești	298.3		
<b>Total Dezvoltare locală</b>			<b>18,494.8</b>	<b>13,284.1</b>	
<b>Total Raionul Florești</b>			<b>51,487.6</b>	<b>22,319.8</b>	
<b>Raionul Glodeni</b>					
<b>Dezvoltare regională</b>					
191	Sisteme de sanitație moderne pentru cetățenii raionului Glodeni	Consiliul raional Glodeni	7,930.9	7,355.3	
192	Sisteme de sanitație moderne pentru cetățenii raionului Glodeni	Consiliul raional Glodeni			
193	Construcția sistemelor de alimentare cu apă în 10 localități din lunca râului Prut, r-ul Glodeni. Etapa I - com. Cuhnesti și com. Balatina	Consiliul raional Glodeni	18,333.9		
<b>Total Dezvoltare regională</b>			<b>26,264.8</b>	<b>7,355.3</b>	<b>0.0</b>
<b>Dezvoltare locală</b>					
194	Construcția sistemului de canalizare a apelor uzate din satul Petruna, raionul Glodeni	Primăria s. Petruna, r-nul Glodeni	433.7	4.3	
195	Construcția sondei arteziene și a rețelelor de alimentare cu apă din satul Cajba, raionul Glodeni	Primăria s. Cajba, r-nul Glodeni	3,962.1		
196	Dezvoltarea apeductului din Hîjdieni prin construcția tronsonului în cartierul La moară	Primăria s. Hîjdieni, r-nul Glodeni	1,341.7	5,863.9	

Nr.	Denumirea proiectului	Beneficiar	Executat		Proiect
			2022	2023 (6 luni)	2024
1	2	3	4	5	7
197	Lucrări de reparație a instituției de educație timpurie din satul Cobani, raionul Glodeni	Primăria s. Cobani, r-nul Glodeni		1,714.9	
198	Reconstrucția acoperișului la Gimnaziul satului Limbenii Noi, raionul Glodeni	Primăria s. Limbenii Noi, r-nul Glodeni	1,251.2	829.2	
199	Lucrări de reparație capitală și dotarea cantinei Gimnaziului satului Ciuciulea, raionul Glodeni	Primăria s. Ciuciulea, r-nul Glodeni	1,317.3	56.0	
200	Lucrări de renovare și dotări la instituția de educație timpurie Grădinița nr.5 din orașul Glodeni	Primăria or. Glodeni, r-nul Glodeni	898.7	944.8	
201	Reparația cantinei Gimnaziului din satul Dușmani, raionul Glodeni	Primăria s. Dușmani, r-nul Glodeni	62.4	390.1	
202	Resistematizarea și reparația etajului 1 al Gimnaziului pentru Grădinița de copii din satul Fundurii Vechi, raionul Glodeni	Primăria s. Fundurii Vechi, r-nul Glodeni		376.3	
203	Construcția terenului sportiv universal și a unui teren de joacă pentru copii lângă Gimnaziul „Limbenii Vechi” din satul Limbenii Vechi, raionul Glodeni	Primăria s. Limbenii Vechi, r-nul Glodeni		235.9	
204	Construcția terenului sportiv universal și a terenului de joacă pentru copii pe lângă Casa de cultură din satul Ustia, raionul Glodeni	Primăria s. Ustia, r-nul Glodeni	155.4		
205	Lucrări de modernizare a inventarului Casei de cultură și Bibliotecii din satul Camenca, raionul Glodeni	Primăria com. Camenca, r-nul Glodeni	1,511.5		
<b>Total Dezvoltare locală</b>			<b>10,933.9</b>	<b>10,415.5</b>	
<b>Total Raionul Glodeni</b>			<b>37,198.7</b>	<b>17,770.8</b>	
<b>Raionul Hîncești</b>					
<b>Dezvoltare regională</b>					
206	Construcția apeductului magistral Sărata-Răzeși–Voinescu–Mingir, raionul Hîncești	Primăria s. Voinescu	6.0		10.0
207	Construcția sistemelor de aprovizionare cu apă și sanitație a localităților din lunca râului Prut, raionul Hîncești, etapa I	Consiliul raional Hîncești	8,252.9	9,100.0	20,000.0
208	Sisteme regionale „Apă-Canal” – garanția sănătății noastre	Primăria mun. Hîncești	13,139.0		
209	Valorificarea luncii râului Cogîlnic prin amenajarea zonelor de agrement și excluderea riscului de inundație	Primăria mun. Hîncești			10,000.0

Nr.	Denumirea proiectului	Beneficiar	Executat		Proiect
			2022	2023 (6 luni)	2024
1	2	3	4	5	7
210	Îmbunătățirea calității vieții populației rurale prin construcția sistemelor de apă potabilă și de canalizare, regională serviciilor comunale în satele din lunca s. Lapușnița, raionul Hîncești	Primăria s. Sofia	3,279.4		
<b>Total Dezvoltare regională</b>			<b>24,677.3</b>	<b>9,100.0</b>	<b>30,010.0</b>
<b>Dezvoltare locală</b>					
211	Construcția rețelelor exterioare de alimentare cu apă într-un sector al satul Fundul Galbenei, raionul Hîncești	Primăria s. Fundul Galbenei, r-nul Hîncești	604.4		
212	Construcția rețelelor de aprovizionare cu apă, canalizare și purificare din satul Mingir, raionul Hîncești, etapa II	Primăria com. Mingir, r-nul Hîncești	735.8	2,513.7	
213	Construcția stației de epurare a apelor uzate din satul Negrea, raionul Hîncești	Primăria s. Negrea, r-nul Hîncești	2,873.9	838.0	
214	Extinderea sistemului de apeduct în satul Logănești, raionul Hîncești	Primăria s. Logănești, r-nul Hîncești	5,688.8		
215	Apă și canalizare	Primăria s. Stolniceni, r-nul Hîncești	2,033.6	5,847.9	
216	Asigurarea accesului locuitorilor la servicii publice calitative prin construcția clădirii Primăriei în comuna Lăpușna, raionul Hîncești	Primăria com. Lăpușna, r-nul Hîncești	1,510.0	2,110.0	
217	Reparația capitală a acoperișului Grădiniței de copii din satul Bălceana, raionul Hîncești	Primăria s. Bălceana, r-nul Hîncești		1,617.0	
218	Îmbunătățirea procesului educațional in cadrul instituției de educație timpurie nr. 4 „Andrieș”	Primăria mun. Hîncești, r-nul Hîncești	2,780.8	2,126.2	
219	Reparația clădirii instituției instructiv educaționale din satul Cioara, raionul Hîncești	Primăria s. Cioara, r-nul Hîncești	1,510.7	1,084.8	
220	Lucrări de reparație capitală a Grădiniței din satul Caracui, raionul Hîncești	Primăria s. Caracui, r-nul Hîncești	2,447.5	963.2	
221	Renovarea fațadei Centrului cultural din comuna Cărpineni, raionul Hîncești. Obiectiv de intervenție M-2.4	Primăria com. Cărpineni, r-nul Hîncești	669.6	947.0	
<b>Total Dezvoltare locală</b>			<b>20,855.1</b>	<b>18,047.6</b>	
<b>Total Raionul Hîncești</b>			<b>45,532.4</b>	<b>27,147.6</b>	<b>30,010.0</b>
<b>Raionul Ialoveni</b>					
<b>Dezvoltare regională</b>					

Nr.	Denumirea proiectului	Beneficiar	Executat		Proiect
			2022	2023 (6 luni)	2024
1	2	3	4	5	7
222	Crearea unei zone de agrement pentru sporirea calității vieții locuitorilor din or. Ialoveni	Primăria or. Ialoveni	48.3	541.7	2,656.1
223	Apeduct magistral pentru localitățile: Văsieni, Ulmu (etapa 3) și Costești, Pojăreni (etapa 4)	Consiliul raional Ialoveni	1,681.4		
224	Construcția complexului Turistic Sportiv în satul Costești	Primăria s. Costești	3,770.2		
225	Revitalizarea albiei râului Ișnovăț, redarea destinației pentru odihnă activă în sector	Primăria or. Ialoveni			6,334.4
<b>Total Dezvoltare regională</b>			<b>5,499.9</b>	<b>541.7</b>	<b>8,990.5</b>
<b>Dezvoltare locală</b>					
226	Rețele de canalizare cu stații de epurare din satul Văratice, raionul Ialoveni	Primăria s. Văratice, r-nul Ialoveni	3,353.0		
227	Servicii de sanitație de calitate și un mediu nepoluat mai aproape de Ialoveni	Primăria or. Ialoveni, r-nul Ialoveni	3,749.1	3,253.6	
228	Rețele de canalizare în satul Cigîrleni, raionul Ialoveni	Primăria s. Cigîrleni, r-nul Ialoveni	1,392.0	2,716.0	
229	Extinderea sistemului de canalizare a satului Dănceni	Primăria s. Dănceni, r-nul Ialoveni	828.4	933.1	
230	Instalații de epurare și rețele exterioare de canalizare	Primăria s. Bardar, r-nul Ialoveni	1,788.4		
231	Elaborarea Planului Urbanistic General pentru satul Horodca, raionul Ialoveni	Primăria s. Horodca, r-nul Ialoveni	60.0		
232	Elaborarea Planului Urbanistic General pentru comuna Zîmbreni, raionul Ialoveni	Primăria com. Zîmbreni, r-nul Ialoveni	40.0		
233	Reconstrucția acoperișului, termoizolarea fațadei și amenajarea accesului Primăriei din satul Cărbuna, raionul Ialoveni	Primăria s. Cărbuna, r-nul Ialoveni	830.0		
234	Renovarea capitală a clădirii Primăriei comunei Răzeni, raionul Ialoveni	Primăria com Răzeni, r-nul Ialoveni	412.8	1,410.8	

Nr.	Denumirea proiectului	Beneficiar	Executat		Proiect
			2022	2023 (6 luni)	2024
1	2	3	4	5	7
235	Reconstrucția clădirii cu numărul cadastral 5526203420,01 pentru amplasarea unui Centru zonal de asistență medicală urgentă prespitalicească la nivelul I și a Centrului medical de zi de reabilitare la nivelul II.	Primăria s. Puhoi, r-nul Ialoveni	3,299.3	1,471.5	
236	Eficiențizarea energetică a edificiului Gimnaziului „Mihai Eminescu” din satul Ulmu, raionul Ialoveni	Primăria s. Ulmu, r-nul Ialoveni	507.8		
237	CSN - Complexul Sportiv Nimoreni	Primăria s. Nimoreni, r-nul Ialoveni		484.9	
238	Reparația capitală a Casei de cultură din comuna Țipala, raionul Ialoveni	Primăria com. Țipala, r-nul Ialoveni	1,700.0	519.6	
239	Lucrări de renovare și dotare a Casei de cultură	Primăria com. Ruseștii Noi, r-nul Ialoveni	1,830.6	429.6	
240	Reconstrucția acoperișului Casei de cultură din satul Horești, raionul Ialoveni	Primăria s. Horești, r-nul Ialoveni		1,320.8	
<b>Total Dezvoltare locală</b>			<b>19,791.3</b>	<b>12,540.0</b>	
<b>Total Raionul Ialoveni</b>			<b>25,291.2</b>	<b>13,081.7</b>	<b>8,990.5</b>
<b>Raionul Leova</b>					
<b>Dezvoltare regională</b>					
241	Construcția apeductelor magistrale Iargara–Borogani, Iargara–Tigheci și a rețelelor de apeduct interioare în localitățile Băiuș, Cociulia Nouă, Tigheci și Cuporani din raionul Leova	Consiliul raional Leova, Primăriile or. Iargara, com. Băiuș și s. Borogani			11,558.9
242	Construcția apeductelor interioare în satele Tomai și Sărata-Răzeși, raionul Leova	Primăria s. Tomai, Primăria s. Sărata-Răzeși			15,316.2
243	Construcția apeductului magistral Sărata Nouă–Sărăteni cu conectarea localităților Seliște, Cazangic, Beștemac, Troian, Troița, Vozneseni, Sărăteni, Orac, Ceadîr, Colibabovca și Cneazevca, raionul Leova	Consiliul raional Leova, Primăriile com. Cazangic, com. Vozneseni, com. Sărăteni, com. Cneazevca, s. Ceadîr, s. Colibabovca și s. Orac			21,663.5
244	Crearea complexului turistic „Valul lui Traian”	Primăria or. Leova			16,742.0

Nr.	Denumirea proiectului	Beneficiar	Executat		Proiect
			2022	2023 (6 luni)	2024
1	2	3	4	5	7
<b>Total Dezvoltare regională</b>					<b>65,280.6</b>
<b>Dezvoltare locală</b>					
245	Construcția rețelelor de canalizare în satul Seliște, raionul Leova	Primăria com. Cazangic, r-nul Leova		1,550.4	
246	Renovarea rețelei de iluminat public din satul Cupcui, raionul Leova	Primăria s. Cupcui, r-nul Leova	264.8		
247	Elaborarea Planului Urbanistic General pentru comuna Sărata Nouă, raionul Leova	Primăria com. Sărata Nouă, r-nul Leova	144.0		
248	Elaborarea Planului Urbanistic General pentru comuna Tigheci	Primăria com. Tigheci, r-nul Leova		3.2	
249	Instrumente didactice digitale în IP Gimnaziul din satul Filipeni, raionul Leova	Primăria s. Filipeni, r-nul Leova	1,387.8		
250	Amenajarea terenului și construcția gardului la Grădinița de copii din satul Sîrma, raionul Leova	Primăria s. Sîrma, r-nul Leova		602.9	
251	Renovarea Căminului cultural din comuna Băiuș, raionul Leova	Primăria com. Băiuș, r-nul Leova	1,234.1	482.8	
252	Construcția unui teren de joacă	Primăria com. Hănăsenii Noi, r-nul Leova	500.0		
253	Renovarea parcului orașenesc din orașul Leova	Primăria or. Leova, r-nul Leova		1,621.3	
<b>Total Dezvoltare locală</b>			<b>3,530.6</b>	<b>4,260.5</b>	
<b>Total Raionul Leova</b>			<b>3,530.6</b>	<b>4,260.5</b>	<b>65,280.6</b>
<b>Raionul Nisporeni</b>					
<b>Dezvoltare regională</b>					

Nr.	Denumirea proiectului	Beneficiar	Executat		Proiect
			2022	2023 (6 luni)	2024
1	2	3	4	5	7
254	Îmbunătățirea calității vieții populației rurale prin construcția apeductului de interconexiune a râului Prut – s. Măcărești cu apă potabilă pentru 13 localități din raioanele Nisporeni și Ungheni	Consiliul raional Ungheni; Primăriile com. Măcărești și s. Costuleni, r-nul Ungheni; Primăriile com. Boldurești, com. Brătuleni și com. Valea-Trestieni, r-nul Nisporeni	13,344.4	9,063.8	8,000.0
255	Apeduct Prut – Nisporeni. Evacuarea apelor reziduale ale or. Nisporeni (etapele a II-a și a III-a) și com. Vărzărești	Primăria or. Nisporeni, Primăria com. Vărzărești	9,229.3	3,464.4	5,000.0
<b>Total Dezvoltare regională</b>			<b>22,573.6</b>	<b>12,528.2</b>	<b>13,000.0</b>
<b>Dezvoltare locală</b>					
256	Rețelele de apeduct în localitatea Brătuleni, raionul Nisporeni	Primăria com. Brătuleni, r-nul Nisporeni	1,904.3	1,152.0	
257	Construcția sondei arteziene și rețelelor de alimentare cu apă în satul Călimănești, raionul Nisporeni	Primăria s. Călimănești, r-nul Nisporeni		1,595.5	
258	Forarea sondei arteziene în scopul aprovizionării cu apă a părții de sud-vest a satului Marinici, raionul Nisporeni	Primăria com. Marinici, r-nul Nisporeni	515.8		
259	Creșterea ratei de acces și modernizarea sistemului de apeduct în localitatea Bălănești, raionul Nisporeni	Primăria com. Bălănești, r-nul Nisporeni		3,343.0	
260	Construcția sistemelor interne de aprovizionare cu apă în comuna Valea-Trestieni, raionul Nisporeni	Primăria com. Valea-Trestieni, r-nul Nisporeni	1,496.3	1,781.7	
261	Construcția rețelelor de iluminat stradal în comuna Șișcani, raionul Nisporeni	Primăria com. Șișcani, r-nul Nisporeni	935.6		
262	Extinderea serviciilor locale de bază pentru populația comunei Cioești, raionul Nisporeni	Primăria com. Cioești, r-nul Nisporeni	670.7	1,229.3	
263	Elaborarea Planului Urbanistic General pentru comuna Seliște, raionul Nisporeni	Primăria com. Seliște, r-nul Nisporeni			
264	Reparația capitală a Grădiniței de copii „Albinuța” din satul Vărzărești, raionul Nisporeni, etapa I	Primăria com. Vărzărești, r-nul Nisporeni	1,164.2	1,182.1	

Nr.	Denumirea proiectului	Beneficiar	Executat		Proiect
			2022	2023 (6 luni)	2024
1	2	3	4	5	7
265	Dotarea terenului de sport și a sălii multifuncționale a Grădiniței „Raza” cu echipament și inventar sportiv	Primăria s. Bărboieni, r-nul Nisporeni	83.3		
266	Amenajarea parcului de agrement în satul Bălăurești, raionul Nisporeni	Primăria s. Bălăurești, r-nul Nisporeni		1,271.7	
267	Reconstrucția edificiului Casa Națională	Primăria or. Nisporeni, r-nul Nisporeni		1,058.5	
268	Conservarea patrimoniului imaterial și al tradițiilor proprii ale comunității din comuna Boldurești, raionul Nisporeni, prin reconstrucția și dotarea Casei de cultură din satul Boldurești, comuna Boldurești	Primăria com. Boldurești, r-nul Nisporeni		501.9	
269	Valorificarea culturii și promovarea patrimoniului cultural în cadrul unui spațiu verde, reabilitat pentru for public și de agrement în localitatea Iurceni, raionul Nisporeni.	Primăria com. Iurceni, r-nul Nisporeni		736.5	
<b>Total Dezvoltare locală</b>			<b>6,770.1</b>	<b>13,852.3</b>	
<b>Total Raionul Nisporeni</b>			<b>29,343.7</b>	<b>26,380.5</b>	<b>13,000.0</b>
<b>Raionul Ocnița</b>					
<b>Dezvoltare regională</b>					
270	Păstrăm trecutul pentru viitor – reabilitarea patrimoniului istoric al orașului Ocnița pentru generațiile viitoare	Primăria or. Ocnița	4,151.5		
<b>Total Dezvoltare regională</b>			<b>4,151.5</b>		
<b>Dezvoltare locală</b>					
271	Construcția sistemului de apeduct în satul Bîrnova, raionul Ocnița	Primăria s. Bîrnova, r-nul Ocnița	3,735.5		
272	Finalizarea construcției sistemului de aprovizionare cu apă în comuna Grinăuți-Moldova, raionul Ocnița	Primăria com. Grinăuți-Moldova, r-nul Ocnița	7,481.6		
273	Blocul sanitar pentru elevi în cadrul Gimnaziului, satul Dîngeni, raionul Ocnița	Primăria s. Dîngeni, r-nul Ocnița	881.1		
274	Reparația Casei de cultură, satul Gîrbova, raionul Ocnița	Primăria s. Gîrbova, r-nul Ocnița	891.1	150.7	
<b>Total Dezvoltare locală</b>			<b>12,989.3</b>	<b>150.7</b>	<b>0.0</b>
<b>Total Raionul Ocnița</b>			<b>17,140.8</b>	<b>150.7</b>	<b>0.0</b>
<b>Raionul Orhei</b>					
<b>Dezvoltare regională</b>					



Nr.	Denumirea proiectului	Beneficiar	Executat		Proiect
			2022	2023 (6 luni)	2024
1	2	3	4	5	7
275	Consolidarea, conservarea și dezvoltarea infrastructurii turistice din cadrul Rezervației Cultural-Naturale „Orheiul Vechi”	IP Rezervația Cultural-Naturală „Orheiul Vechi”	1,913.6	6,340.7	8,654.9
<b>Total Dezvoltare regională</b>			<b>1,913.6</b>	<b>6,340.7</b>	<b>8,654.9</b>
<b>Dezvoltare locală</b>					
276	Crearea condițiilor de aprovizionare cu apă a locuitorilor din satul Camencea, comuna Donici, raionul Orhei	Primăria com. Donici, r-nul Orhei	2,755.4	2,539.3	
277	Alimentarea cu apă și canalizare în satul Chiperceni, raionul Orhei	Primăria com. Chiperceni, r-nul Orhei		308.2	
278	Elaborarea Planului Urbanistic General pentru satul Teleșeu, raionul Orhei	Primăria s. Teleșeu, r-nul Orhei	117.6	100.8	
279	Elaborarea Planului Urbanistic General pentru satul Step-Soci	Primăria com. Step-Soci, r-nul Orhei	140.0		
280	Elaborarea Planului Urbanistic General pentru satul Sămănanca, raionul Orhei	Primăria s. Sămănanca, r-nul Orhei		180.0	
281	Elaborarea Planului Urbanistic General pentru satul Bolohan	Primăria s. Bolohan, r-nul Orhei		97.7	
282	Renovarea acoperișului la blocul Liceului „A. Donici” din satul Peresecina	Primăria s. Peresecina, r-nul Orhei	924.5	1,163.8	
283	Reparația capitală a acoperișului blocului de gospodărie a Grădiniței de copii din satul Ivancea, raionul Orhei	Primăria com. Ivancea, r-nul Orhei	706.8		
284	Schimbarea acoperișului la Gimnaziul din satul Trebujeni, raionul Orhei	Primăria com. Trebujeni, r-nul Orhei		1,999.7	
285	Condiții decente, asigurate pentru cetățeni în clădirile publice ale satului Clișova	Primăria s. Clișova, r-nul Orhei	995.1	368.4	
286	Servicii de calitate locuitorilor din satul Brăviceni, raionul Orhei	Primăria s. Brăviceni, r-nul Orhei		1,297.7	
287	Dotarea a 3 cămine culturale din comuna Puținței, raionul Orhei	Primăria com. Puținței, r-nul Orhei	1,109.7		
<b>Total Dezvoltare locală</b>			<b>6,749.1</b>	<b>8,055.4</b>	
<b>Total Raionul Orhei</b>			<b>8,662.7</b>	<b>14,396.1</b>	<b>8,654.9</b>
<b>Raionul Rezina</b>					
<b>Dezvoltare regională</b>					

Nr.	Denumirea proiectului	Beneficiar	Executat		Proiect
			2022	2023 (6 luni)	2024
1	2	3	4	5	7
288	Amenajarea spațiului public, renovarea scării cu 424 trepte din or. Rezina	Primăria or. Rezina			3,400.0
<b>Total Dezvoltare regională</b>					<b>3,400.0</b>
<b>Dezvoltare locală</b>					
289	Extinderea rețelelor de alimentare cu apă cu reamplasarea turnului de apă în comuna Ghiduleni, raionul Rezina	Primăria com. Ghiduleni, r-nul Rezina		417.7	
290	Sporirea gradului de acoperire a străzilor cu iluminat stradal modern în localitatea Lipcenii, raionul Rezina	Primăria s. Lipcenii, r-nul Rezina	225.7		
291	Renovarea rețelei de iluminat public din satul Păpăuți, raionul Rezina	Primăria s. Păpăuți, r-nul Rezina	819.7	273.4	
292	Alimentarea cu energie electrică, echipament electric de forță, iluminatul electric interior al Liceului Teoretic „Ion Creangă” din satul Cuizăuca, raionul Rezina	Primăria s. Cuizăuca, r-nul Rezina	200.0		
293	Renovarea Grădiniței „Ghiocel” din satul Țahnăuți	Primăria com. Țareuca, r-nul Rezina		1,049.8	
294	Renaștem satul prin cultură	Primăria s. Mateuți, r-nul Rezina	728.5	103.8	
<b>Total Dezvoltare locală</b>			<b>1,973.8</b>	<b>1,844.7</b>	<b>0.0</b>
<b>Total Raionul Rezina</b>			<b>1,973.8</b>	<b>1,844.7</b>	<b>3,400.0</b>
<b>Raionul Rîșcani</b>					
<b>Dezvoltare locală</b>					
295	Construcția apeductului din comuna Braniște, raionul Rîșcani	Primăria com. Braniște, r-nul Rîșcani		1,180.1	
296	Îmbunătățirea serviciilor de alimentare cu apă în satul Dămășcani, raionul Rîșcani	Primăria or. Costești, r-nul Rîșcani	1,204.4	3,936.8	
297	Asigurarea securității populației prin instalarea corpurilor de iluminat stradal în satul Hiliuți	Primăria s. Hiliuți, r-nul Rîșcani		250.0	
298	Construcția anexei Grădiniței de copii din satul Aluniș, raionul Rîșcani	Primăria s. Aluniș, r-nul Rîșcani	1,244.5	221.8	
299	Implementarea măsurilor de eficiență energetică a clădirii IP Liceul Teoretic „Recea” din satul Recea, raionul Rîșcani	Primăria com. Recea, r-nul Rîșcani	657.2		

Nr.	Denumirea proiectului	Beneficiar	Executat		Proiect
			2022	2023 (6 luni)	2024
1	2	3	4	5	7
300	Construcția terenului de tenis și dotarea cu utilaj sportiv în cadrul Stadionului sportiv multifuncțional din satul Corlăteni, raionul Rîșcani	Primăria s. Corlăteni, r-nul Rîșcani	230.3	323.1	
301	Dotarea cu fotolii teatrale și sistemul de încălzire a sălii mari de concerte a Casei de cultură din orașul Rîșcani	Primăria or. Rîșcani, r-nul Rîșcani	1,137.0	306.7	
302	Îmbunătățirea calității și aspectului infrastructurii publice rurale prin reabilitarea și modernizarea Casei de cultură din satul Pociumbăuți, raionul Rîșcani	Primăria s. Pociumbăuți, r-nul Rîșcani	120.2		
<b>Total Dezvoltare locală</b>			<b>4,593.6</b>	<b>6,218.4</b>	
<b>Total Raionul Rîșcani</b>			<b>4,593.6</b>	<b>6,218.4</b>	
<b>Raionul Sîngerei</b>					
<b>Dezvoltare regională</b>					
303	Sîngerei - orașul incluziunii etapa I	Primăria or. Sîngerei	13,002.0		
304	Sîngerei - orașul incluziunii etapa II	Primăria or. Sîngerei			10,000.0
<b>Total Dezvoltare regională</b>			<b>13,002.0</b>		<b>10,000.0</b>
<b>Dezvoltare locală</b>					
305	Apă potabilă pentru toată comuna Sîngerei Noi	Primăria com. Sîngerei Noi, r-nul Sîngerei	926.5	1,161.1	
306	Dotarea și modernizarea Casei de cultură din satul Cotiujenii Mici	Primăria com. Cotiujenii Mici, r-nul Sîngerei	349.0		
307	Crearea infrastructurii sportive în satul Mihailovca, raionul Sîngerei	Primăria com. Prepeleța, r-nul Sîngerei		494.9	
308	Amenajarea terenurilor de joacă pentru copii în comuna Bălășești, raionul Sîngerei	Primăria com. Bălășești, r-nul Sîngerei	2,988.2		
309	Modernizarea Casei de cultură din satul Copăceni	Primăria com. Copăceni, r-nul Sîngerei	978.2	1,090.3	
310	Modernizarea studioului fanfarei din comuna Cubolta, raionul Sîngerei și transformarea acestuia într-un important centru cultural local	Primăria com. Cubolta, r-nul Sîngerei	369.2	71.0	
<b>Total Dezvoltare locală</b>			<b>5,611.1</b>	<b>2,817.4</b>	<b>0.0</b>
<b>Total Raionul Sîngerei</b>			<b>18,613.1</b>	<b>2,817.4</b>	<b>10,000.0</b>
<b>Raionul Soroca</b>					
<b>Dezvoltare regională</b>					

Nr.	Denumirea proiectului	Beneficiar	Executat		Proiect
			2022	2023 (6 luni)	2024
1	2	3	4	5	7
311	Apa – necesitate primordială pentru o viață calitativă în Regiunea de Dezvoltare Nord	Consiliul raional Soroca	10,808.3	8,481.2	
312	Rețeaua Start-up Hub: Laboratoare antreprenoriale din Regiunea de Dezvoltare Nord	IP „IAS Gunnar Due Gundersen”	1,574.0	2,747.8	1,300.0
313	Valorificarea patrimoniului istorico-cultural al Regiunii de Dezvoltare Nord prin reabilitarea Muzeului de Istorie și Etnografie din municipiul Soroca	Consiliul raional Soroca	2,241.0	1,663.1	
314	Noi oportunități educaționale pentru copiii de vârstă preșcolară	Primăria mun. Soroca			4,415.2
315	Crearea și dezvoltarea infrastructurii tehnico-edilitare pentru suburbia Soroca a Zonei Economice Libere Ungheni- Business	Primăria mun. Soroca			3,500.0
<b>Total Dezvoltare regională</b>			<b>14,623.3</b>	<b>12,892.2</b>	<b>9,215.2</b>
<b>Dezvoltare locală</b>					
316	Aprovizionarea cu apă potabilă a locuitorilor satului Șeptelici, raionul Soroca	Primăria s. Șeptelici, r-nul Soroca		6,740.5	
317	Construcția sistemelor interne de aprovizionare cu apă a localităților din comuna Dărcăuți, raionul Soroca	Primăria com. Dărcăuți, r-nul Soroca		2,080.0	
318	Construcția sistemului de aprovizionare cu apă potabilă pentru satul Volovița, raionul Soroca, etapa I	Primăria com. Volovița, r-nul Soroca		801.7	
319	Sistem de iluminat public modern în comuna Ocolina, raionul Soroca	Primăria com. Ocolina, r-nul Soroca	587.0		
320	Instalarea sistemului de iluminat stradal în satul Schineni, raionul Soroca	Primăria com. Schineni, r-nul Soroca	594.3		
321	Instalarea rețelelor de iluminare stradală pe străzile I. Cebanu, Cebotarenilor, A. Milenti, Drumul Holmului, Miorița, Stîncii, V. Apostol, M. Kogălniceanu, Trandafirilor din satul Vasilcău, raionul Soroca	Primăria com. Vasilcău, r-nul Soroca	539.4		
322	Renovarea rețelei de iluminat public din comuna Iarova, raionul Soroca	Primăria com. Iarova, r-nul Soroca	819.2	257.6	
323	Renovarea și extinderea rețelei de iluminat stradal din comuna Rublenița, raionul Soroca	Primăria com. Rublenița, r-nul Soroca	1,181.0		

Nr.	Denumirea proiectului	Beneficiar	Executat		Proiect
			2022	2023 (6 luni)	2024
1	2	3	4	5	7
324	Dezvoltarea satului Rudi prin asigurarea îmbunătățirii serviciilor publice și protecția mediului	Primăria s. Rudi, r-nul Soroca	103.2		
325	Reparația capitală a acoperișului clădirii Grădiniței de copii din satul Hristici, raionul Soroca	Primăria s. Hristici, r-nul Soroca	443.6	454.7	
326	Renovarea Sălii de sport din satul Oclanda, raionul Soroca	Primăria s. Oclanda, r-nul Soroca	487.4		
327	Conservarea patrimoniului imaterial și a tradițiilor proprii ale comunității din satul Racovăț, raionul Soroca, prin renovarea Casei de cultură din localitate	Primăria s. Racovăț, r-nul Soroca	1,299.8		
328	Oportunități mai bune pentru impulsionearea participării la activitățile culturale a cetățenilor din comuna Holoșnița	Primăria com. Holoșnița, r-nul Soroca	481.4	759.1	
<b>Total Dezvoltare locală</b>			<b>6,536.3</b>	<b>11,093.6</b>	
<b>Total Raionul Soroca</b>			<b>21,159.6</b>	<b>23,985.8</b>	<b>9,215.2</b>
<b>Raionul Strășeni</b>					
<b>Dezvoltare regională</b>					
329	Sistem de canalizare pentru 7 localități și conectarea la stația de pompare/epurare din Strășeni	Consiliul raional Strășeni; Primăriile mun. Strășeni, com. Ghelăuza, com. Pânășești, s. Roșcani, s. Sireți, s. Recea și s. Negrești, r-nul Strășeni	1,372.8	192.0	
<b>Total Dezvoltare regională</b>			<b>1,372.8</b>	<b>192.0</b>	<b>0.0</b>
<b>Dezvoltare locală</b>					
330	Construcția rețelelor de canalizare pe str. Ștefan cel Mare, cu conectarea la rețeaua existentă în satul Zubrești, raionul Strășeni	Primăria s. Zubrești, r-nul Strășeni		2,092.8	
331	Extinderea sistemului de canalizare al satului Sireți, r-nul Strășeni, etapa I-a	Primăria s. Sireți, r-nul Strășeni	2,000.0	3,102.3	
332	Construcția sistemului de aprovizionare cu apă și canalizare în comuna Pânășești	Primăria com. Pânășești, r-nul Strășeni	1,394.3	3,106.9	
333	Construcția rețelelor de canalizare și a stației de epurare din satul Românești, raionul Strășeni, etapa VI	Primăria s. Românești, r-nul Strășeni	763.7		

Nr.	Denumirea proiectului	Beneficiar	Executat		Proiect
			2022	2023 (6 luni)	2024
1	2	3	4	5	7
334	Alimentarea cu apă, evacuarea și epurarea apelor uzate din satul Lozova, raionul Strășeni (lucrări neîndeplinite, actualizate)	Primăria com. Lozova, r-nul Strășeni	647.4	1,222.7	
335	Lucrări de montare a felinarelor stradale	Primăria s. Dolna, r-nul Strășeni	257.1		
336	Elaborarea Planului Urbanistic General pentru satul Onești, raionul Strășeni	Primăria s. Onești, r-nul Strășeni		145.2	
337	Planul Urbanistic General pentru satul Voinova, raionul Strășeni	Primăria s. Voinova, r-nul Strășeni		104.9	
338	Amenajarea terenului de joc la Grădinița de copii din satul Țigănești, raionul Strășeni	Primăria s. Țigănești, r-nul Strășeni	256.8		
339	Servicii publice performante pentru dezvoltarea durabilă în satul Vorniceni	Primăria s. Vorniceni, r-nul Strășeni	805.6	797.7	
340	Reconstrucția Grădiniței de copii din orașul Bucovăț, raionul Strășeni	Primăria or. Bucovăț, r-nul Strășeni	115.2	1,917.6	
341	Servicii medicale într-un mediu sigur și confortabil, satul Recea, raionul Strășeni	Primăria s. Recea, r-nul Strășeni		689.6	
342	Reconstrucția Centrului administrativ multifuncțional în satul Ghelăuza, raionul Strășeni	Primăria com. Ghelăuza, r-nul Strășeni		3,794.0	
343	Complex de terenuri de joacă pentru o copilărie frumoasă în comuna Codreanca	Primăria com. Codreanca, r-nul Strășeni	1,285.0	869.8	
344	Terenuri de joacă moderne pentru o copilărie fără griji	Primăria com. Rădeni, r-nul Strășeni		999.4	
345	Amenajarea terenului de joacă pentru copii din satul Chirianca, raionul Strășeni	Primăria s. Chirianca, r-nul Strășeni	239.7		
346	Edificarea Complexului sportiv multifuncțional din municipiul Strășeni - Complexul Generațiilor, faza II	Primăria mun. Strășeni, r-nul Strășeni	1,176.3		
347	Amenajarea și reabilitarea spațiului public - alea pietonală din parcul central al satului Cojușna, raionul Strășeni	Primăria s. Cojușna, r-nul Strășeni	3,770.2	15.9	
348	Finalizarea reparației Casei de cultură (Centru comunitar multifuncțional)	Primăria s. Roșcani, r-nul Strășeni		832.3	

Nr.	Denumirea proiectului	Beneficiar	Executat		Proiect
			2022	2023 (6 luni)	2024
1	2	3	4	5	7
349	Modernizarea Casei de cultură din satul Micleușeni, raionul Strășeni prin eficientizarea energetică și dotarea cu echipament acustic contemporan.	Primăria com. Micleușeni, r-nul Strășeni	1,081.4		
350	Construcția și dotarea Complexului muzeistic a satului Scoreni pentru promovarea elementelor istorice , tradiționale, meșteșugărești și amenajarea zonei adiacente	Primăria s. Scoreni, r-nul Strășeni		1,116.5	
351	Dotarea Casei de cultură (sala de fitness și gimnastică curativă, sala de forță pentru bărbați) cu echipamente sportive și aparate de fitness	Primăria s. Căpriana, r-nul Strășeni	552.5		
352	Programul „Comunitatea Mea”, Proiectul „Reconstrucția Casei de cultură, lucrări exterioare”. Obiectiv de intervenție M-2.4	Primăria s. Zubrești, r-nul Strășeni	430.2	107.0	
<b>Total Dezvoltare locală</b>			<b>14,775.5</b>	<b>20,914.6</b>	
<b>Total Raionul Strășeni</b>			<b>16,148.3</b>	<b>21,106.6</b>	
<b>Raionul Șoldănești</b>					
<b>Dezvoltare regională</b>					
353	Revitalizarea și modernizarea complexului sportiv multifuncțional din orașul Șoldănești	Primăria or. Șoldănești			6,750.0
<b>Total Dezvoltare regională</b>					<b>6,750.0</b>
<b>Dezvoltare locală</b>					
354	Construcția rețelei de aprovizionare cu apă potabilă a satului Climăuții de Jos, raionul Șoldănești	Primăria com. Climăuții de Jos, r-nul Șoldănești	2,570.4	2,962.1	
355	Construcția sistemului de alimentare cu apă și canalizare în satul Găuzeni, raionul Șoldănești	Primăria s. Găuzeni, r-nul Șoldănești	566.3		
356	Construcția sistemului de alimentare cu apă și canalizare în satul Chipeșca, raionul Șoldănești	Primăria s. Chipeșca, r-nul Șoldănești	2,322.3		
357	Extinderea sistemului intern de aprovizionare cu apă potabilă și sistemului de canalizare în sectorul III al satului Cotiujeii Mari, raionul Șoldănești	Primăria com. Cotiujeii Mari, r-nul Șoldănești	1,095.9	4,516.9	
358	Rețele de apeduct pentru cetățenii satului Cobîlea și centrelor de menire socială	Primăria s. Cobîlea, r-nul Șoldănești		7,665.7	
359	Construcția sondei arteziene și rețelelor de alimentare cu apă în satul Poiana, raionul Șoldănești	Primăria s. Poiana, r-nul Șoldănești		1,744.8	
360	Sistemul de alimentare cu apă și canalizare din satul Olișcani, raionul Șoldănești	Primăria s. Olișcani, r-nul Șoldănești	155.9	1,067.8	

Nr.	Denumirea proiectului	Beneficiar	Executat		Proiect
			2022	2023 (6 luni)	2024
1	2	3	4	5	7
361	Forarea fântânii arteziene și construcția rețelei de apeduct și canalizare în satul Șestaci, raionul Șoldănești	Primăria s. Șestaci, r-nul Șoldănești	4,256.5	1,229.4	
362	Amenajarea teritoriului și renovarea rețelelor de canalizare și apeduct la Grădinița de copii „Andrieș”	Primăria or. Șoldănești, r-nul Șoldănești	2,505.3	2,812.2	
<b>Total Dezvoltare locală</b>			<b>13,472.6</b>	<b>21,998.8</b>	<b>0.0</b>
<b>Total Raionul Soldănești</b>			<b>13,472.6</b>	<b>21,998.8</b>	<b>6,750.0</b>
<b>Raionul Ștefan Vodă</b>					
<b>Dezvoltare regională</b>					
363	Apeduct magistral Ștefan Vodă–Căușeni–Căinari	Consiliul raional Ștefan Vodă; Consiliul raional Căușeni; Primăriile or. Ștefan Vodă și s. Cioburciu, r-nul Ștefan Vodă; Primăriile or. Căușeni și or. Căinari, r-nul Căușeni	510.6		44,489.4
364	Valorificarea patrimoniului și revitalizarea Centrului istoric Kizil	Primăria or. Ștefan Vodă			9,000.0
<b>Total Dezvoltare regională</b>			<b>510.6</b>		<b>53,489.4</b>
<b>Dezvoltare locală</b>					
365	Extinderea rețelelor de apeduct și renovarea sondelor arteziene existente cu numărul cadastral 8519316.066 și 8519316.067 din satul Ermoclia, raionul Ștefan Vodă	Primăria s. Ermoclia, r-nul Ștefan Vodă		2,343.9	
366	Îmbunătățirea sistemului de alimentare cu apă potabilă în satul Volintiri, raionul Ștefan Vodă	Primăria s. Volintiri, r-nul Ștefan Vodă		2,192.7	
367	Finalizarea lucrărilor de construcție a infrastructurii tehnico-edilitare locale de canalizare și stația de epurare în s. Feștețița, r-nul Ștefan Vodă	Primăria s. Feștețița, r-nul Ștefan Vodă		0.0	
368	Renovarea rețelei de iluminat public din satul Carahasani	Primăria s. Carahasani, r-nul Ștefan Vodă		767.6	
369	Restabilirea și modernizarea sistemului de iluminat stradal în satul Copceac, raionul Ștefan Vodă	Primăria s. Copceac, r-nul Ștefan Vodă		109.5	
370	Reconstrucția acoperișului a instituției de educație timpurie „Ghiocel” din satul Ștefănești, raionul Ștefan Vodă	Primăria s. Ștefănești, r-nul Ștefan Vodă			



Nr.	Denumirea proiectului	Beneficiar	Executat		Proiect
			2022	2023 (6 luni)	2024
1	2	3	4	5	7
371	Reabilitarea și modernizarea infrastructurii instituției educației timpurii din satul Antonești, raionul Ștefan Vodă	Primăria s. Antonești, r-nul Ștefan Vodă	1,932.5		
372	Renovarea și eficientizarea energetică a clădirii Centrului administrativ multifuncțional din orașul Ștefan Vodă	Primăria or. Ștefan Vodă, r-nul Ștefan Vodă	1,499.6	883.1	
373	Dotarea cu mobilier modern a instituției de educație timpurie „Andrieș” din comuna Râscăieți, raionul Ștefan Vodă	Primăria com. Râscăieți, r-nul Ștefan Vodă	457.0		
374	Construcția centralei electrice fotovoltaice cu puterea instalată de 200 kW în satul Căplani, raionul Ștefan Vodă	Primăria s. Căplani, r-nul Ștefan Vodă			
375	Înființarea și amenajarea zonei de agrement în Crocmaz, raionul Ștefan Vodă	Primăria s. Crocmaz, r-nul Ștefan Vodă	599.9	222.2	
376	Construcția ministadionului în satul Slobozia, raionul Ștefan Vodă	Primăria s. Slobozia, r-nul Ștefan Vodă	1,244.5		
377	Revitalizăm satul: amenajarea spațiului public al comunei Purcari, raionul Ștefan Vodă	Primăria com. Purcari, r-nul Ștefan Vodă	496.7		
378	Reparația interioară a încăperilor Căminului cultural din satul Popeasca, raionul Ștefan Vodă	Primăria s. Popeasca, r-nul Ștefan Vodă	2,000.1	316.3	
<b>Total Dezvoltare locală</b>			<b>8,230.4</b>	<b>6,835.3</b>	
<b>Total Raionul Ștefan Vodă</b>			<b>8,741.0</b>	<b>6,835.3</b>	<b>53,489.4</b>
<b>Raionul Taraclia</b>					
<b>Dezvoltare locală</b>					
379	Extinderea rețelelor de apeduct din satul Hagichioi, comuna Albota de Jos, raionul Taraclia	Primăria com. Albota de Jos, r-nul Taraclia	1480.2	442.0	
380	Construcția sistemii de alimentare cu apă în satele Sofievca și Roșița, comuna Albota de Sus, raionul Taraclia	Primăria com. Albota de Sus, r-nul Taraclia	1507.5	1439.4	
381	O casă caldă-pentru fiecare copil	Primăria com. Vinogradovca, r-nul Taraclia	465.4		
382	Reconstrucția sălii sportive a Gimnaziului din satul Cairaclia, raionul Taraclia	Primăria s. Cairaclia, r-nul Taraclia	872.7		
383	Revizia acoperișului moale al IP Liceul Teoretic „I. Vazov”, filiala Balabanu	Primăria s. Balabanu, r-nul Taraclia	525.7		
384	Construirea unei unități de catering în Liceul Teoretic al orașului Tvardița, raionul Taraclia	Primăria or. Tvardița, r-nul Taraclia	500.0	3990.0	

Nr.	Denumirea proiectului	Beneficiar	Executat		Proiect
			2022	2023 (6 luni)	2024
1	2	3	4	5	7
385	Replanificarea Muzeului de istorie și cultură, orașul Taraclia, raionul Taraclia	Primăria or. Taraclia, r-nul Taraclia		631.3	
<b>Total Dezvoltare locală</b>			<b>5351.5</b>	<b>6502.7</b>	
<b>Total Raionul Taraclia</b>			<b>5351.5</b>	<b>6502.7</b>	
<b>Raionul Telenești</b>					
<b>Dezvoltare regională</b>					
386	Reconstrucția capitală a Complexului Sportiv din or. Telenești	Primăria or. Telenești			8240.7
<b>Total Dezvoltare regională</b>					<b>8,240.7</b>
<b>Dezvoltare locală</b>					
387	Înlocuirea castelului uzat de apă din satul Ordășei, raionul Telenești	Primăria s. Ordășei, r-nul Telenești	922.3		
388	Castel de apă situat în raionul Telenești, comuna Căzănești, satul Căzănești	Primăria com. Căzănești, r-nul Telenești	995.1	11.8	
389	Extinderea rețelelor de canalizare din orașul Telenești și satul Mihălașa	Primăria or. Telenești, r-nul Telenești		3,466.4	
390	Canalizarea satului Suhuluceni, r-nul Telenești	Primăria com. Suhuluceni, r-nul Telenești	6,000.0	1,276.4	
391	Restabilirea și extinderea iluminatului stradal din comuna Bănești, raionul Telenești	Primăria com. Bănești, r-nul Telenești	462.2		
392	Construcția iluminatului public stradal în satul Mîndrești, raionul Telenești	Primăria com. Mîndrești, r-nul Telenești	2,348.1		
393	Reparația acoperișului Grădiniței de copii din satul Coropceni, raionul Telenești	Primăria s. Coropceni, r-nul Telenești	494.9	525.4	
394	Reparația capitală a tavanului și acoperișului Casei de cultură din comuna Sărătenii Vechi, raionul Telenești	Primăria com. Sărătenii Vechi, r-nul Telenești	5,500.0	616.2	
395	Lucrări de reparație a Grădiniței de copii din satul Brînzanii Vechi	Primăria com. Brînzanii Noi, r-nul Telenești		929.7	
396	Reparația acoperișului comun al Gimnaziului și Grădiniței de copii din comuna Zgărdești, raionul Telenești	Primăria com. Zgărdești, r-nul Telenești	947.9		
397	Construcția blocului bucătăriei către clădirea Grădiniței de copii din satul Țîntăreni, raionul Telenești	Primăria s. Țîntăreni, r-nul Telenești			

Nr.	Denumirea proiectului	Beneficiar	Executat		Proiect
			2022	2023 (6 luni)	2024
1	2	3	4	5	7
398	Reabilităm instituțiile educaționale și creștem prin educație	Primăria com. Negureni, r-nul Telenești		271.7	
399	Lucrări de amenajare a scuarului central din satul Chiștelnița, raionul Telenești	Primăria s. Chiștelnița, r-nul Telenești	879.3		
400	Construcția și amenajarea Stadionului cu zonă de odihnă	Primăria s. Scorțeni, r-nul Telenești		220.6	
401	Amenajarea parcului de agrement din satul Cîșla , Raionul Telenești	Primăria s. Cîșla, r-nul Telenești	2,075.6	468.3	
402	Amenajarea parcului de cultură și agrement „Bunica Ioana” din satul Ciulucani, Telenești și drumului de acces către parc pentru consolidarea spiritului comunitar în localitate	Primăria s. Ciulucani, r-nul Telenești	5,385.7	1,624.8	
403	Păstrăm folclorul la noi acasă	Primăria s. Inești, r-nul Telenești		303.7	
404	Schimbarea turnului de apă a sondei arteziene. Obiectiv de intervenție M-1.1	Primăria com. Ratuș, r-nul Telenești	291.7		
<b>Total Dezvoltare locală</b>			<b>26,302.8</b>	<b>9,715.0</b>	
<b>Total Raionul Telenești</b>			<b>26,302.8</b>	<b>9,715.0</b>	<b>8,240.7</b>
<b>Raionul Ungheni</b>					
<b>Dezvoltare regională</b>					
405	Reabilitarea și extinderea apeductului magistral Zagarancea–Cornești	Consiliul raional Ungheni	1,694.3		15,000.0
406	Modernizarea infrastructurii rutiere municipale pentru revitalizarea economică sustenabilă	Primăria mun. Ungheni			7,074.5
407	Dezvoltarea unui sistem integrat de transport urban în municipiul Ungheni	Primăria mun. Ungheni			7,500.0
<b>Total Dezvoltare regională</b>			<b>1,694.3</b>		<b>29,574.5</b>
<b>Dezvoltare locală</b>					
408	Sat modern european	Primăria com. Valea Mare, r-nul Ungheni		1,020.1	
409	Construcția rețelelor de canalizare în localitatea Rădenii Vechi, raionul Ungheni	Primăria s. Rădenii Vechi, r-nul Ungheni	188.8		

Nr.	Denumirea proiectului	Beneficiar	Executat		Proiect
			2022	2023 (6 luni)	2024
1	2	3	4	5	7
410	Construcția rețelelor de alimentare cu apă a satelor Coșeni, Țîghira, Zăzulenii Vechi, din comuna Negurenii Vechi, raionul Ungheni	Primăria com. Negurenii Vechi, Ungheni		1,061.0	
411	Lucrări de construcție a sistemului de apeduct, canalizare și epurare a satului Romanovca și orașul Cornești	Primăria or. Cornești, r-nul Ungheni	4,476.2		
412	Extinderea rețelelor de alimentare cu apă potabilă în satul Frăsinești, comuna Măcărești, raionul Ungheni	Primăria com. Măcărești, r-nul Ungheni		3,850.2	
413	Eficiențizarea infrastructurii publice prin extinderea sistemului de canalizare în municipiul Ungheni	Primăria mun. Ungheni, r-nul Ungheni	2,209.2	706.8	
414	Extinderea și modernizarea iluminatului public în satele Zagarancea și Semeni	Primăria com. Zagarancea, r-nul Ungheni	1,292.9		
415	Elaborarea Planului Urbanistic General pentru comuna Mănoilești, raionul Ungheni	Primăria com. Mănoilești, r-nul Ungheni,	144.5	268.3	
416	Construcția Oficiului medicilor de familie din satul Buciumeni, raionul Ungheni	Primăria com. Buciumeni, r-nul Ungheni	590.0	554.0	
417	Construcția centralei electrice fotovoltaice cu puterea instalată de 80 KW din satul Bușila, raionul Ungheni	Primăria s. Bușila, r-nul Ungheni		2,164.9	
418	Renovarea și dotarea Centrului sportiv din satul Bumbăta	Primăria s. Bumbăta, r-nul Ungheni		568.8	
<b>Total Dezvoltare locală</b>			<b>8,901.6</b>	<b>10,194.1</b>	
<b>Total Raionul Ungheni</b>			<b>10,595.9</b>	<b>10,194.1</b>	<b>29,574.5</b>
<b>Municipiul Bălți</b>					
<b>Dezvoltare regională</b>					
419	Construcția Centrului expozițional NORD-EXPO, mun. Bălți, str. Aerodromului, nr. 1	Zona Economică Liberă „Bălți”			25,000.0
420	Reabilitarea, modernizarea și dotarea Muzeului de Istorie și Etnografie din mun. Bălți	Primăria mun. Bălți	2,086.0	1,937.9	
421	Modernizarea infrastructurii spațiilor publice și instituțiilor educaționale în zona de revitalizare din municipiul Bălți	Primăria mun. Bălți	10,277.5	5,278.3	
<b>Total Dezvoltare regională</b>			<b>12,363.5</b>	<b>7,216.2</b>	<b>25,000.0</b>
<b>Dezvoltare locală</b>					
422	Elaborarea Planului Urbanistic General al satului Elizaveta	Primăria s. Elizaveta, mun. Bălți		76.0	
<b>Total Dezvoltare locală</b>				<b>76.0</b>	
<b>Total Municipiul Bălți</b>			<b>12,363.5</b>	<b>7,292.2</b>	<b>25,000.0</b>

Nr.	Denumirea proiectului	Beneficiar	Executat		Proiect
			2022	2023 (6 luni)	2024
1	2	3	4	5	7
<b>Municipiul Chișinău</b>					
<b>Dezvoltare regională</b>					
423	Dezvoltarea Grădinii Botanice ca destinație ecoturistică	Grădina Botanică Națională (Institut) „Alexandru Ciubotaru”		1,913.6	
<b>Total Dezvoltare regională</b>				<b>1,913.6</b>	
<b>Dezvoltare locală</b>					
424	Rețele de canalizare pentru localitățile Cruzești, Budești, Tohatin cu stație de pompare regională	Primăria com. Tohatin, mun. Chișinău		3,587.9	
425	Extinderea rețelelor de alimentare cu apă și canalizare în sectoarele „B” și „C” din satul Budești, municipiul Chișinău	Primăria s. Budești, mun. Chișinău	553.0	2,604.6	
426	Rețele de canalizare a străzilor M. Eminescu, Păcii, Sfatul Țării, Dacia din satul Ghidighici, sectorul Buiucani, municipiul Chișinău	Primăria s. Ghidighici, mun. Chișinău		573.6	
427	Construcția sistemului de alimentare cu apă în satul Trușeni, municipiul Chișinău (sectorul Vălicica Nouă)	Primăria com. Trușeni, mun. Chișinău		2,046.5	
428	Construcția rețelei de apă potabilă din str. Tudor Vladimirescu, nr. 114-146 A din orașul Durlești, municipiul Chișinău	Primăria or. Durlești, mun. Chișinău			
429	Rețele de alimentare cu apă din cartierul locativ nou pe străzile Gh. Asachi, C. Negruzzi, Trandafirilor, Vatra, N. Testemițanu, Viilor, Pucioasa, Șt. Neaga, Băile Herculane, E. Loteanu, E. Doga, A. Bernardazzi, M. Manole, Cuza-Vodă din or. Vadul lui Vodă, mun. Chișinău	Primăria or. Vadul lui Vodă, mun. Chișinău		2,359.0	
430	Elaborarea Planului Urbanistic General pentru comuna Cruzești	Primăria com. Cruzești, mun. Chișinău	195.1		
431	Reparația capitală a clădirii IMSP Centru sănătate publică, str. Hipocrat, nr. 3, satul Colonița, mun. Chișinău, etapa II, reparații interioare.	Primăria s. Colonița, mun. Chișinău	3,998.4	2,731.0	
432	Construcția acoperișului Liceului Teoretic „N. Bălcescu”, str. Alexandru cel Bun, nr. 2, comuna Ciorescu, municipiul Chișinău	Primăria com. Ciorescu, mun. Chișinău		2,786.3	
433	Reconstrucția Centrului administrativ-cultural din comuna Grătiești	Primăria com. Grătiești, mun. Chișinău		46.3	

Nr.	Denumirea proiectului	Beneficiar	Executat		Proiect
			2022	2023 (6 luni)	2024
1	2	3	4	5	7
434	Construcția unui parc public cu terenuri de joacă pentru copii situat pe str. Alexei Mateevici, comuna Stăuceni, municipiul Chișinău	Primăria com. Stăuceni, mun. Chișinău	2,384.1	1,222.1	
435	Construcția instituției de educație timpurie cu o capacitate de 160 locuri în satul Bîc, comuna Bubuieci, municipiul Chișinău	Primăria com. Bubuieci, mun. Chișinău		2,200.1	
436	Construcția teren de fotbal în or. Sîngera, s. Revaca	Primăria or. Sîngera, mun. Chișinău	2,008.1		
437	Construcția și amenajarea parcului cu teatru de vară și havuz din comuna Băcioi. Obiectiv de intervenție M-2.3	Primăria com. Băcioi, mun. Chișinău	4,000.0		
<b>Total Dezvoltare locală</b>			<b>13,138.7</b>	<b>20,157.4</b>	
<b>Total Municipiul Chișinău</b>			<b>13,138.7</b>	<b>22,071.0</b>	
<b>UTA Găgăuzia</b>					
<b>Dezvoltare regională</b>					
438	Dezvoltarea inovativă a întreprinderilor agricole și prelucrătoare din regiune prin construcția unui complex de păstrare și ambalare a producției	Primăria mun. Comrat	450.0		6,229.8
439	Crearea condițiilor pentru dezvoltarea postincubare a rezidenților Incubatorului de afaceri și dezvoltarea economiei municipiului Ceadăr-Lunga și a regiunii	Primăria mun. Ceadăr-Lunga			7,333.3
440	Crearea complexului turistic sportiv-ecvestru „AT-Prolin”	Comitetul Executiv al UTA Găgăuzia	7,682.8	3,929.6	
441	Construcția stației de epurare a apelor uzate în municipiul Ceadăr-Lunga	Primăria mun. Ceadăr-Lunga	372.0		
442	Spațiu de interacțiune: amenajarea zonei parcului și îmbunătățirea infrastructurii drumului de acces și a trotuarului pietonal în cartierul "Tukaneasca", mun. Comrat	Primăria mun. Comrat		1,376.6	4,739.0
443	Îmbunătățirea vieții culturale și educaționale a populației printr-o revizie majoră la clădirea Casei de Cultură din orașul Vulcănești UTA Găgăuzia	Primăria mun. Vulcănești			4,788.3
444	«Îmbunătățirea condițiilor de viață și de agrement pentru locuitorii zonei de revitalizare a municipiului Ceadăr-Lunga. Etapa 2».	Primăria mun. Ceadăr-Lunga			2,548.4
445	Extinderea rețelelor urbane de canalizare în micro-cartierul „Tank” al municipiului Comrat	Primăria mun. Comrat			4,077.1
<b>Total Dezvoltare regională</b>			<b>8,504.8</b>	<b>5,306.2</b>	<b>29,716.1</b>
<b>Dezvoltare locală</b>					

Nr.	Denumirea proiectului	Beneficiar	Executat		Proiect
			2022	2023 (6 luni)	2024
1	2	3	4	5	7
446	Alimentarea cu apă și canalizare a comunei Congazcicul de Sus	Primăria com. Congazcicul de Sus, UTA Găgăuzia	9,266.5		
447	Asigurarea accesului la apă portabilă de calitate pentru cetățenii satului Bugeac	Primăria s. Bugeac, UTA Găgăuzia	1,316.5	574.0	
448	Modernizarea sistemului de alimentare cu apă în satul Chiriet-Lunga	Primăria s. Chiriet-Lunga, UTA Găgăuzia	922.1		
449	Reparația acoperișului Școlii din satul Joltai	Primăria s. Joltai, UTA Găgăuzia	879.1	972.0	
450	Măsuri de îmbunătățire a eficienței energetice clădirii multifuncționale a Primăriei satului Tomai	Primăria s. Tomai, UTA Găgăuzia		1,935.8	
451	Îmbunătățirea calității procesului educațional prin crearea condițiilor sigure și confortabile pentru copii, elevi și profesori ai Gimnaziului-grădiniță de copii „Marco Vovcioc” din satul Ferapontievca. Repararea acoperișului plat pe blocuri de diferite niveluri al Gimnaziului-grădiniță de copii „Marco Vovcioc” din satul Ferapontievca, cu o suprafață de 1300 m2	Primăria s. Ferapontievca, UTA Găgăuzia	336.4	201.1	
452	Reparația acoperișului clădirii principale a Gimnaziului din satul Cazaclia	Primăria s. Cazaclia, UTA Găgăuzia	1,100.0	1,215.1	
453	Set de măsuri de reconstrucție și ridicarea nivelului de eficiență energetică a Grădiniței de copii nr .9 din municipiul Comrat	Primăria mun. Comrat, UTA Găgăuzia	2,098.4	1,374.2	
454	Lucrări de instalare a sistemului fotovoltaic în satul Cotovscoe	Primăria s. Cotovscoe, UTA Găgăuzia		2,368.3	
455	Instalarea sistemului de producere a energiei electrice folosind resurse regenerabile în satul Beșalma	Primăria s. Beșalma, UTA Găgăuzia		355.5	
456	Îmbunătățirea condițiilor de agrement și a modului sănătos de viață a locuitorilor satul Carbalia	Primăria s. Carbalia, UTA Găgăuzia	267.5		
457	Reconstrucția acoperișului clădirii - actualul Centru social-sportiv din satul Dezghingea	Primăria s. Dezghingea, UTA Găgăuzia		1,854.5	

Nr.	Denumirea proiectului	Beneficiar	Executat		Proiect
			2022	2023 (6 luni)	2024
1	2	3	4	5	7
458	Instalarea acoperișului deasupra Casei de cultură a Primăriei satului Beșghioz	Primăria s. Beșghioz, UTA Găgăuzia		1,022.9	
459	Lucrări de renovare a Centrului cultural din satul Gaidar	Primăria s. Gaidar, UTA Găgăuzia	2,100.7		
460	Reparația sălii la Casa de cultură din satul Chioselia Rusă	Primăria s. Chioselia Rusă, UTA Găgăuzia	220.5		
<b>Total Dezvoltare locală</b>			<b>18,507.7</b>	<b>11,873.4</b>	
<b>Total UTA Găgăuzia</b>			<b>27,012.5</b>	<b>17,179.6</b>	<b>29,716.1</b>
<b>TOTAL general</b>			<b>559,786.4</b>	<b>453,069.6</b>	<b>601,500.0</b>

Notă:

Proiectele de dezvoltare regională incluse în DUP 2022-2024 urmează a fi implementate până la sfârșitul anului 2024.



Sinteza proiectelor/măsurilor finanțate din Fondul Național pentru Mediu în anii 2022-2023 și propuneri pentru anul 2024

mii lei

Nr.	Denumirea proiectului	Beneficiar	Executat		Proiect
			2022	2023 (6 luni)	2024
1	2	3	4	5	6
<b>Municipiul Chișinău</b>					
1	Lucrări de întărire a digului de protecție și stabilizarea terasamentelor la depozitul de deșeuri din comuna Țânțăreni-etapa II	ÎM „Autosalubritate”	10224.4		5167.0
2	Compostarea deșeurilor vegetale și reciclarea deșeurilor din construcții și demolări	Direcția Generală Locativ Comunală și Amenajare a Consiliului Municipal Chișinău	5532.0		
3	Proiectarea rețelelor de apeduct și canalizare - etapa I	Primăria Colonița	817.8		
4	Construcția rețelelor de canalizare din s. Budești, mun. Chișinău (sectorul locativ D) - etapa I	Primăria Budești	1801.5		
5	Rețele de canalizare pentru localitățile Cruzești, Budești, Tohatin cu stație de pompare regională - etapa I	Primăria Tohatin	2603.3		
6	Renovarea stației de epurare și construcția rețelei exterioare de canalizare a unui sector din sat - etapa III	Primăria com. Ciorescu	406.7		1171.2
7	Editare, tipar și dsitribuirea revistei trimestriale „Managementul Deșeurilor” pentru anul 2021	AO Asociația pentru Valorificarea Deșeurilor	35.2		
8	Măsuri hidrotehnice prioritare ce garantează funcționalitatea prizei de apă pentru alimentarea cu apă a mun. Chișinău la debitele minime din r. Nistru	SA „Apă-Canal Chișinău”	2120.2		5660.5
9	Curățarea albiei râului Bîc, de la strada Petru Rareș pînă la podul din strada Cantonului	ÎM Direcția Construcții Capitale	10901.2		1658.3
10	Instalații de epurare și rețelele de canalizare - etapa VI	Primăria Cruzești	267.2		
11	Editare, tipar și distribuirea Revistei trimestriale „Managementul deșeurilor” pentru anul 2021	AO Centrul de Instruire și Consultanță E-CIRCULAR	36.5		
12	Crearea și ameliorarea spațiilor verzi, Ziua înverzirii plaiului	Agenția „Moldsilva”	7917.9		
13	Constituirea rețelei fondurilor cinegetice, delimitarea lor pe baza cartografică și materializarea în teren a limitelor	Agenția „Moldsilva”			1000.0

Nr.	Denumirea proiectului	Beneficiar	Executat		Proiect
			2022	2023 (6 luni)	2024
1	2	3	4	5	6
14	Ameliorarea starii ecosistemelor naturale afectate de incendii din RN Prutul de Jos	Agenția „Moldsilva”			890.6
15	Extinderea fondului forestier și crearea spațiilor verzi	Agenția „Moldsilva”			2500.0
16	Extinderea suprafețelor acoperite de păduri în fondul forestier	Agenția „Moldsilva”			3642.8
17	Consolidarea malului drept al râului Nistru	Agenția „Apele Moldovei”	2490.6		
18	Complexul de asigurarea cu apă potabilă a satelor din raionul Hîncești	Agenția „Apele Moldovei”	3714.0		4263.0
<b>Total</b>			<b>48868.5</b>		<b>25953.4</b>
<b>Municipiul Bălți</b>					
19	Reabilitarea apeductului - etapa I	Primăria or. Bălți	2791.0		
20	Rețele de apeduct, canalizare și renovarea apeductului de la sonda până la turnul de apă	Primăria Sadovoe, mun. Bălți			940.7
<b>Total</b>			<b>2791.0</b>		<b>940.7</b>
<b>Raionul Soroca</b>					
21	Construcția apeductului magistral spre localitățile Dumbrăveni și Vădeni - etapa I	Primăria Vădeni	2706.6		
22	Construcția apeductului magistral spre Căinari Vechi, r. Soroca	Primăria Căinari Vechi	1030.7		
<b>Total</b>			<b>3737.3</b>		
<b>Raionul Ocnița</b>					
23	Construcția rețelelor de apeduct, canalizare și stația de epurare - etapa II	Primăria Bîrnova	6365.7		
24	Sistem de alimentare cu apă a satelor Grinăuți-Moldova și Grinăuți-Raia - etapa I	Primăria s. Grinăuți	2112.6		
25	Racordarea obiectului cu menire social-culturală și a caselor de locuit la apeductul central din oraș - etapa IV	Primăria or. Frunză	68.9		
<b>Total</b>			<b>8547.2</b>		
<b>Raionul Orhei</b>					
26	Construcția rețelei de canalizare și a stației de epurare a satului - etapa IV	Primăria Bolohan	992.4		
27	Alimentarea cu apă potabilă a satului Mitoc. Stație de tratare, etapa II	Primăria Mitoc			1134.1
28	Construcția rețelelor de canalizare și stația de epurare - etapa II	Primăria Peresecina	4369.4		
29	Evacuarea și epurarea apelor uzate în s. Ivancea - etapa VII	Primăria Ivancea	5499.0		850.0
30	Construcția rețelei de canalizare a satelor Seliște și Lucășeuca - etapa IV	Primăria Seliște	257.1		1393.1
<b>Total</b>			<b>11117.9</b>		<b>3377.2</b>

Nr.	Denumirea proiectului	Beneficiar	Executat		Proiect
			2022	2023 (6 luni)	2024
1	2	3	4	5	6
<b>Raionul Dondușeni</b>					
31	Rețele de alimentare cu apă - etapa II	Primăria satului Dondușeni	210.2		
32	Alimentarea cu apă și rețele de canalizare din sat - etapa V	Primăria Frasin	1890.7		
33	Sistem de alimentare cu apă a satului Horodiște - etapa II	Primăria Horodiște	685.3		
34	Alimentarea cu apă a satului - etapa II	Primăria Briceni	202.0		
<b>Total</b>			<b>2988.2</b>		
<b>Raionul Florești</b>					
35	Construcția sistemului de alimentare cu apă- etapa II	Primăria Ciripcău	596.3		
36	Construcția sistemului de alimentare cu apă potabilă a satului - etapa I	Primăria Prajila	118.5		
37	Construcția rețelelor sătești de apeduct și cabalizare -etapa II	Primăria Răduleni Vechi	501.8		
38	Împădurirea terenului degradat pe o suprafață de 20 ha	primăria Băhrinești, Florești			1000.0
39	Construcția segmentului aducțiunii Gura Căinarului-Florești, amplasate în or. Florești, str. Independenței, - etapa I	Primăria or. Florești	119.6		
<b>Total</b>			<b>1336.2</b>		<b>1000.0</b>
<b>Raionul Anenii Noi</b>					
40	Reconstrucția rețelei de apeduct și conectarea consumatorilor în perimetrul străzilor Tineretului-Soarelui- etapa I	Primăria or. Anenii Noi	4293.8		
41	Construcția rețelelor de canalizare	Primăria s. Floreni	380.4		
			<b>4674.2</b>		
<b>Raionul Nisporeni</b>					
42	Extinderea rețelelor de canalizare a satului- etapa V	Primăria Iurceni	1511.5		
43	Aprovizionarea cu apă potabilă a satului Valea-Nîrnovei- etapa I	Primăria Ciutești	503.8		
44	Construcția sistemului de aprovizionare cu apă și canalizare în satul Drojdieni din comună-etapa VI	Primăria com. Șișcani	295.8		
45	Construcția sistemului de apă și canalizare - etapa III	Primăria Șișcani	966.1		
46	Stația de purificare și rețele de canalizare la grădinița de copii gimnaziul din sat - etapa I	Primăria Bălăurești	1100.2		
47	Amenajarea parcului de odihnă din oraș	Primăria or.Nisporeni	671.2		

Nr.	Denumirea proiectului	Beneficiar	Executat		Proiect
			2022	2023 (6 luni)	2024
1	2	3	4	5	6
<b>Total</b>			<b>5048.5</b>		
<b>Raionul Hîncești</b>					
48	Construcția sistemului de canalizare și reconstrucția sistemului de aprovizionare cu apă- etapa I	Primăria Mingir	3945.5		
49	Construcția rețelelor magistrale de canalizare, stația de epurare a apelor reziduale în com. Drăgușenii Noi, rml Hîncești - etapa IX, stația de epurare	Primăria Drăgușenii Noi	200.0		

Nr.	Denumirea proiectului	Beneficiar	Executat		Proiect
			2022	2023 (6 luni)	2024
1	2	3	4	5	6
50	Extinderea rețelelor exterioare magistrale de canalizare în sat-etapa V	Primăria Fundul Galbenei	3049.2		
51	Construcția sistemului de aprovizionare cu apă, evacuarea apelor uzate și purificarea lor - etapa VI	Primăria Sărata-Galbenă	2483.0		1784.5
52	Alimentarea cu apă potabilă a populației s. Lăpușna și sistem de canalizare, etapa IV	Primăria Lăpușna			4749.8
53	Extinderea sistemului de alimentare cu apă potabilă și construcția sistemului de evacuare și epurare a apelor uzate - etapa II	Primăria Cărpineni	200.0		
54	Măsurile ameliorative pentru combaterea inundațiilor în hotarele administrativ-teritoriale - etapa I	Primăria Sărata-Galbenă	2462.8		
<b>Total</b>			<b>12340.5</b>		<b>6534.3</b>
<b>Raionul Comrat</b>					
55	Construcția conductei de apă și a sistemului de canalizare - etapa IV	Primăria Cozangicul de Sus	200.0		
56	Colectorul de canalizare gravitațională și sub presiune, construcția stației de epurare cu conectarea obiectelor sociale și a unui sector privat din s. Avdarma - etapa I	Primăria Avdarma	279.3		
57	Sistemul de canalizare în sat- etapa I	Primăria Congaz	5000.0		
58	Rețele de alimentare cu apă potabilă și canalizare a raionului Zayalpujie	ÎM SU Canal Comrat	1441.0		3147.5
59	Construcția sistemului de canalizare - etapa III	Primăria Chioselia Rusă	359.6		
60	Construcția sistemului de canalizare - etapa IV	Primăria Svetlîi	2000.0		
61	Reconstrucția colectorului principal de canalizare din mun. Comrat	Primăria or. Comrat	947.3		
<b>Total</b>			<b>10227.1</b>		<b>3147.5</b>
<b>Raionul Telenești</b>					
62	Aprovizionarea cu apă și canalizare, etapa V	Primăria Bogzești			1914.0
63	Evacuarea și epurarea apelor uzate- etapa II	Primăria Verejeni	300.0		
64	Alimentarea cu apă a masivului locativ - etapa I	Primăria Brînzenii Noi	1434.4		
<b>Total</b>			<b>1734.4</b>		<b>1914.0</b>
<b>Raionul Ungheni</b>					
65	Construcția sistemelor de canalizare și aprovizionare cu apă - etapa I	Primăria Rădenii Vechi	2086.6		

Nr.	Denumirea proiectului	Beneficiar	Executat		Proiect
			2022	2023 (6 luni)	2024
1	2	3	4	5	6
66	Extinderea rețelelor exterioare de alimentare cu apă - etapa IV	Primăria Mănoilești	235.9		
67	Alimentarea cu apă - etapa II	Primăria Hîrcești	547.7		
68	Construcția sistemului de alimentare cu apă potabilă a localităților comunei Agronomovca (satele Zăzulenii Noi, Negurenii Noi, Agronomovca) -etapa I.	Primăria Agronomovca	3000.0		
69	Sistem de apeduct de grup pentru ameliorarea situației ecologice din 8 localități a raionului Ungheni - etapa I	Primăria Boghenii Noi	458.4		
70	Sistem de apeduct de grup pentru ameliorarea situației ecologice din 8 localități a raionului Ungheni - etapa II	Primăria Boghenii Noi			2263.7
71	Alimentarea cu apă și canalizare a or. Cornești. Alimentarea cu apă a satului Romanovca. Stația de tratare din or. Cornești- etapa V	Primăria or. Cornești	1317.0		
72	Sistem de alimentare cu apă și canalizare - etapa III	Primăria Năpădeni	629.4		
73	Alimentarea cu apă a satului - etapa V	Primăria Cornova	400.0		668.3
74	Aprovizionarea cu apă potabilă a satului - etapa III	Primăria Unțești	171.0		
75	Apeduct de interconectare a rețelelor orășenești de apă potabilă cu apeductul Zagarancea-Cornești str. Industrială SP21 - etapa II	Consiliul Raional Ungheni	2830.2		
76	Alimentarea cu apă - etapa IV	Primăria Pîrlița	1127.2		
<b>Total</b>			<b>12803.5</b>		<b>2932.0</b>
<b>Raionul Sîngerei</b>					
77	Construcția rețelei de apeduct cu conectarea la sursele de apă din râul Nistru prin branșament la apeductul magistral Bălți-Sîngerei - etapa III	Primăria Biliceniei Vechi	485.0		
78	Alimentarea cu apă a satului Octebriscoe din comuna Țambula - etapa I	Primăria Țambula	263.9		1084.6
79	Alimentarea cu apă potabilă a satului Heciul Vechi - etapa IV	Primăria Alexandreni	752.8		
80	Alimentarea cu apă, epurarea și evacuarea apelor uzate- etapa V	Primăria Sîngerei Noi	770.6		
<b>Total</b>			<b>2272.3</b>		<b>1084.6</b>
<b>Raionul Șoldănești</b>					

Nr.	Denumirea proiectului	Beneficiar	Executat		Proiect
			2022	2023 (6 luni)	2024
1	2	3	4	5	6
81	Renovarea și extinderea apeductului din străzile cartierelor Regiei, Frunze și botanica din or. Șoldănești - etapa I	Primăria or. Șoldănești	2852.7		
82	Alimentarea cu apă potabilă și sistemul de canalizare din sat - etapa IV	Primăria Pohoarna	373.0		
83	Construcția sistemului de alimentare cu apă potabilă a satului - etapa I	Primăria Climăuții de Jos	3000.0		
84	Alimentarea cu apă potabilă și canalizare a populației din sat - etapa VI	Primăria Salcia	630.1		
<b>Total</b>			<b>6855.8</b>		
<b>Raionul Glodeni</b>					
85	Sistem de alimentare cu apă a satului - etapa IV	Primăria Sturzovca	700.6		
86	Construcția sondei arteziene și a rețelelor de alimentare cu apă din sat - etapa I	Primăria Cajba	3000.0		
87	Construcția sistemului de canalizare apelor uzate - etapa IV	Primăria Petrunca	748.1		
88	Sistemul de alimentare cu apă a satului - etapa I	Primăria Fundurii Noi	3000.0		
89	Rețeaua de aprovizionare cu apă și canalizare, forarea sondei arteziene- etapa V	Primăria Cobani	566.0		2216.1
<b>Total</b>			<b>8014.7</b>		<b>2216.1</b>
<b>Raionul Drochia</b>					
90	Alimentarea cu apă a satului - etapa IV	Primăria Maramonovca	2842.1		
91	Alimentarea cu apă, evacuarea apelor uzate din sat , etapa III	Primăria s. Mîndic			68.1
92	Rețele de canalizare și stație de epurare - etapa III	Primăria Gribova	705.5		
93	Rețele de alimentare cu apă potabilă, canalizare și stație de epurare - etapa II	Primăria Gribova	94.9		
<b>Total</b>			<b>3642.4</b>		<b>68.1</b>
<b>Raionul Cantemir</b>					
94	Construcția rețelelor exterioare de canalizare și a stației de epurare a apelor uzate - etapa VIII	Primăria Cociulia	376.1		
95	Proiectarea rețelei de apeduct și atornului de apă în s. Dimitrova - etapa I	Primăria Cîietu	188.9		
96	Construirea apeductului pentru aprovizionarea cu apă potabilă și asistemului de canalizare în Baimaclia- etapa IV	Primăria Baimaclia	591.1		3063.9
<b>Total</b>			<b>1156.1</b>		<b>3063.9</b>

Nr.	Denumirea proiectului	Beneficiar	Executat		Proiect
			2022	2023 (6 luni)	2024
1	2	3	4	5	6
<b>Raionul Fălești</b>					
97	Construcția rețelei de aprovizionare cu apă și canalizare - etapa IV	Primăria Pîrlița	2000.0		
98	Alimentarea or. Fălești cu apă din râul Prut, etapa VI	Consiliul Raional Fălești			6262.7
99	Alimentarea cu apă a satului - etapa I	Primăria Călugăr	3252.0		
100	Extinderea proiectului de alimentare cu apă, evacuare și epurare a apelor uzate - etapa IV	Primăria Catranic	190.4		
101	Construcția rețelei de aprovizionare cu apă și canalizare- etapa IV	Primăria Obreja Veche	77.7		
102	Alimentarea cu apă a satului - etapa I	Primăria Albinețul Vechi	1743.0		
103	Alimentarea cu apă a satului- etapa I	Primăria Horești	1830.0		
104	Construcția sistemului de canalizare - etapa II	Primăria Sărata Veche	2066.6		
105	Alimentarea cu apă, evacuarea și epurarea apelor uzate - etapa IX	Primăria Chetriș	813.1		
106	Alimentarea cu apă a satului Doltu - etapa V	Primaria Ișcalău	230.0		
<b>Total</b>			<b>12202.8</b>		<b>6262.7</b>
<b>Raionul Cahul</b>					
107	Construcția sistemului de alimentare cu apă și a sistemului de canalizare - etapa I.	Primăria Andrușul de Jos	2433.6		
108	Construcția sistemului de aprovizionare cu apă, canalizare și epurare în satul Frumușica- etapa V	Primăria com. Chioselia Mare	440.0		
<b>Total</b>			<b>2873.7</b>		
<b>Raionul Ștefan Vodă</b>					
109	Renovarea și extinderea apeductului prin sat și a sistemului de canalizare a grădiniței de copii și liceului din s. Căplani, m. Ștefan Vodă - etapa III	Primăria Căplani	1000.0		
110	Construcția sistemului de canalizare și instalare a rețelei de epurare - etapa II	Primăria Palanca	2000.0		
111	Construcția sistemului de canalizare și instalare a rețelei de epurare - etapa III	Primăria Palanca	5223.2		766.8



Nr.	Denumirea proiectului	Beneficiar	Executat		Proiect
			2022	2023 (6 luni)	2024
1	2	3	4	5	6
112	Aprovizionarea cu apă potabilă a masivului locativ - etapa I	Primăria Purcari	558.4		2257.6
113	Construcția sau reconstrucția sistemelor de epurare, canalizare și aprovizionare cu apă - etapa V	Primăria Slobozia	66.5		
<b>Total</b>			<b>8848.1</b>		<b>3024.4</b>
<b>Raionul Criuleni</b>					
114	Extinderea stației de epurare conform proiectului și rețelelor de apeduct și canalizare în sectorul nou a satului - etapa XI	Primăria Măgdăcești	2432.9		
115	Construcția rețelelor de apeduct și canalizare - etapa IV	Primăria Izbiște	1524.8		
116	Sistem de canalizare - etapa III	Primăria Rîșcova	1074.1		
117	Sistemul de canalizare în sat - etapa IV	Primăria Rîșcova	754.8		688.8
118	Construcția sistemului de alimentare cu apă, canalizare și epurare -etapa VI	Primăria Hîrtopul Mare	1027.4		
119	Sistem de apeduct în sat - etapa I	Primăria Boșcana	3331.9		
120	Sistem de apeduct în sat - etapa II	Primăria Boșcana			687.1
<b>Total</b>			<b>10145.9</b>		<b>1375.9</b>
<b>Raionul Edinet</b>					
121	Construcția rețelelor de alimentare cu apă și canalizare - etapa V	Primăria Zăbriceni	518.6		
122	Renovarea sistemului de aprovizionare cu apa (etapa II)	Primăria Rotunda			288.3
123	Alimentarea cu apă a satului - etapa I	Primăria Stolniceni	1781.1		
<b>Total</b>			<b>2299.7</b>		<b>288.3</b>
<b>Raionul Rezina</b>					
124	Alimentarea cu apă a satului - etapa I	Primăria Sîrcova	757.3		
125	Forarea sondei arteziene în scopul aprovizionării cu apă a satului. Construcția rețelelor exterioare de alimentare cu apă din sat - etapa I	Primăria Cogîlniceni	1096.1		88.2
126	Rețele de apă în partea de est a satului, etapa II	Primăria Cinișeuți			856.2
127	Construcția sistemului de canalizare cu stație de pompare și stație de epurare a apelor reziduale în sat - etapa II	Primăria Mateuți	1000.0		
128	Construcția rețelei de aprovizionare cu apă și canalizare în sat - etapa II	Primăria Lalova	1479.7		

Nr.	Denumirea proiectului	Beneficiar	Executat		Proiect
			2022	2023 (6 luni)	2024
1	2	3	4	5	6
129	Stația de epurare , montarea instalațiilor de pretratare Mecanică, etapa III	Primăria or. Rezina	1320.4		
<b>Total</b>			<b>5653.3</b>		<b>944.4</b>
<b>Raionul Basarabeasca</b>					
130	Construcția rețelei de canalizare și stațiilor de epurare din sat - etapa VI	Primăria Bașcalia	4794.8		
131	Construcția rețelelor de alimentare cu apă și canalizare, montarea stației de clorinare a apelor potabile, stației de epurare, construcția WC public - etapa I	Mănăstirea cu hramul Sfintul Ierarh Nicolae, s. Sadaclia	1091.5		
132	Rețea de alimentare cu apă și rețea de canalizare a satului - etapa III	Primăria Carabetovca	352.9		
133	Sistemul de canalizare și stație de epurare în sat - etapa IV	Primăria Sadaclia	2013.0		
134	Construcția rețelei de canalizare, trei stații de pompare și stației de epurare - etapa IV	Primăria Iordanovca	1744.7		
<b>Total</b>			<b>9996.9</b>		
<b>Raionul Briceni</b>					
135	Alimentarea cu apă și canalizare a masivului locativ din partea de nord vest etapa I	Primăria Corjeuți	1251.8		
136	Extinderea sistemului de aprovizionare cu apă - etapa II	Primăria or. Lipcani	473.4		
<b>Total</b>			<b>1725.2</b>		
<b>Raionul Călărași</b>					
137	Alimentarea cu apă a satului - etapa I	Primăria Frumoasa	375.8		
138	Alimentarea cu apă a satului - etapa II	Primăria Vărzăreștii Noi	665.1		
139	Construcția rețelelor de alimentare cu apă - etapa I	Primăria Nișcani	65.1		
140	Construcția rețelei de apeduct și canalizare în partea de nord - vest a orașului Călărași și reabilitarea unui segment de apeduct ,etapa V	Primăria orașului Călărași			6471.7
<b>Total</b>			<b>1106.0</b>		<b>6471.7</b>
<b>Raionul Rîșcani</b>					
141	Reconstrucția și extinderea rețelelor de apă în satul Moșeni - etapa II	Primăria Vasileuți	41.3		
142	Sistem de aprovizionare cu apă și canalizare - etapa IV	Primăria Sîngureni	405.3		
<b>Total</b>			<b>446.5</b>		
<b>Raionul Ialoveni</b>					

Nr.	Denumirea proiectului	Beneficiar	Executat		Proiect
			2022	2023 (6 luni)	2024
1	2	3	4	5	6
143	Alimentarea cu apă potabilă și canalizare - etapa III	Primăria Țipala	729.2		1413.4
144	Construcția rețelelor de canalizare și a stației de epurare din s. Răzeni, etapa V	Primăria Răzeni			7000.0
145	Instalații de epurare și rețele exterioare de canalizare - etapa II	Primăria Bardar	2955.4		
146	Rețele de canalizare și stație de epurare din sat - etapa II	Primăria Vărătic	310.3		
147	Construcția sistemului de canalizare și a stației de epurare a apelor uzate - etapa IV	Primăria Costești			948.0
148	Construcția sistemului de canalizare și a stației de epurare a apelor uzate - etapa VI	Primăria Costești	3108.9		3891.1
149	Rețele de apeduct pentru aprovizionare cu apă potabilă și forarea adouă sonde arteziene- etapa I	Primăria Ulmu	1799.4		
150	Apeduct magistral de la punctul de racordare din or. Ialoveni Sociteni, Dănceni, Suruceni. Nimoreni, Malcoci, etapa V	Primăria Nimoreni	718.6		206.5
151	Construcția sistemului de canalizare și a stației de epurare- etapa VI	Primăria Sociteni	702.6		180.2
152	Reabilitarea rețelelor de alimentare cu apă și canalizare, amplasarea stației de epurare și ablocului sanitar pentru mănăstire	Mănăstirea Sf Mare Mucenic Gheorghe din s. Suruceni	849.6		800.7
<b>Total</b>			<b>11173.9</b>		<b>14439.9</b>
<b>Raionul Căușeni</b>					
153	Renovarea sistemului de aprovizionare cu apă potabilă - etapa I	Primăria Grigorievca	954.9		
154	Rețele de alimentare cu apă - etapa II	Primăria s. Dondușeni	210.2		
155	Aprovizionare cu apă potabilă și canalizare - etapa III	Primăria Coșcalia	2000.0		
156	Construcția rețelelor de canalizare, stației de epurare și fântinei arteziene în satul Surchiceni- etapa V	Primăria Baimaclia	283.9		
<b>Total</b>			<b>3449.0</b>		
<b>Raionul Cimișlia</b>					
157	Stație de pompare și sistemul de canalizare - etapa VI	Primăria Valea Perjei	178.2		
<b>Total</b>			<b>178.2</b>		
<b>Raionul Țaraclia</b>					

Nr.	Denumirea proiectului	Beneficiar	Executat		Proiect
			2022	2023 (6 luni)	2024
1	2	3	4	5	6
158	Alimentarea cu apă a satului - etapa I	Primăria Musaitu	639.4		
159	Construcția rețelei de canalizare și epurare - etapa I	Primăria or. Tvardița	468.3		1826.4
160	Alimentarea cu apă, evacuarea și epurarea apelor uzate - etapa I	Primăria Corten	876.1		
<b>Total</b>			<b>1983.8</b>		<b>1826.4</b>
<b>Raionul Strășeni</b>					
161	Alimentarea cu apă, evacuarea și epurarea apelor uzate- etapa III	Primăria Lozova	1531.4		
162	Rețelele de alimentare cu apă potabilă în intravilanul și extravilanul s. Ghelauza și Saca cu conectarea la apeductul existent din or. Strășeni - etapa II	Primăria Ghelăuza	4379.9		
163	Construcția apeductului Micăuți-Cojușna, etapa V	Primăria s. Cojușna			4983.3
164	Aprovizionarea localității cu apă potabilă, construcția sistemului de canalizare și stație de epurare, etapa II	Primăria Negrești			2389.0
165	Reconstrucția rețelelor de canalizare și a stației de epurare - etapa VI	Primăria Zubrești			2904.4
166	Reconstrucția rețelelor de canalizare și a stației de epurare - etapa V	Primăria Zubrești	3951.4		
167	Crearea și amenajarea unui scuar în Rezervația Naturală Codrii	Rezervația Naturală Codrii, s. Lozova	137.7		
<b>Total</b>			<b>10000.4</b>		<b>10276.7</b>
<b>Raionul Dubăsari</b>					
168	Construcția stației de epurare a apelor reziduale - etapa I	IM Centrul de Odihna pentru Copii și Tineret „Prietenia” s. Cosnita	2552.1	299.8	
169	Rețele de apeduct, canalizare și epurare în satul Molovata, etapa IV	Primăria Molovata			1373.8
<b>Total</b>			<b>2552.1</b>	<b>299.8</b>	<b>1373.8</b>
<b>Raionul Leova</b>					
170	Forarea a două fântini arteziene pentru aprovizionarea cu apă potabilă a comunei Tigheci, etapa III	Primăria Tigheci			138.1
171	Construcția rețelelor de apeduct, rețea de canalizare și stația de epurare din sat - etapa IV	Primăria Cedîr	438.2		
<b>Total</b>			<b>438.2</b>		<b>138.1</b>
<b>Autorități publice centrale</b>					

Nr.	Denumirea proiectului	Beneficiar	Executat		Proiect
			2022	2023 (6 luni)	2024
1	2	3	4	5	6
172	Restabilirea ecologică a Grădinii Botanice Naționale (Institut) după calamitățile naturale	Ministerul Educației și Cercetării - „Grădina Botanică Națională ”Alexandru Ciubotaru”	480.1		
<b>Total</b>			<b>480.1</b>		
173	Alte proiecte nerepartizate				76345.9
<b>Total general</b>			<b>233709.7</b>	<b>299.8</b>	<b>175000.0</b>

Sinteza măsurilor/proiectelor finanțate din Fondul pentru eficiență energetică în anii 2022-2023  
și propunerii pentru anul 2024

mii lei

Nr.	Denumirea proiectului	Beneficiar	Executat		Proiect
			2022	2023 (6 luni)	2024
1	2	3	4	5	6
<b>Raionul/autoritatea bugetară Cahul</b>					
1	Implementarea măsurilor în domeniul eficienței energetice în cadrul clădirii IMSP SR Cahul	IMSP Spitalul Raional or. Cahul	912.9		201.1
2	Lucrări de eficientizare a consumului de energie la IP Gimnaziul „George Coșbuc” din s. Andrușul de Jos, r-nul Cahul	Gimnaziul „George Coșbuc” s.Andrușul de Jos	30.2		
3	IP Gimnaziul „Ion Creangă” din s. Borceag, r-nul Cahul	IP Gimnaziul „Ion Creangă”, s. Borceag, r-nul Cahul			134.7
<b>Total</b>			<b>943.1</b>		<b>335.8</b>
<b>Raionul/ autoritatea bugetară Ceadr-Lunga</b>					
4	Eficientizarea consumului de energie la IP LT din s. Tomai, r-nul Ceadr-Lunga, UTA Găgăuzia	Liceul Teoretic s. Tomai	394.5		
5	Reabilitarea energetică a clădirii IP LT „D. Tanasoglo” din s. Chiriet-Lunga, UTA Găgăuzia	Liceul Teoretic „D. Tanasoglo” s. Chiriet Lunga	132.2		
<b>Total</b>			<b>526.7</b>		
<b>Raionul/ autoritatea bugetară Drochia</b>					
6	Implementarea măsurilor în domeniul eficienței energetice în cadrul clădirii IP Gimnaziul Hăsnășenii Mari din s. Hăsnășenii Mari, r-nul Drochia	Gimnaziul s. Hăsnășenii Mari	168.8		
7	Renovarea clădirii Școlii de Muzică pentru copii din or. Drochia	Secția Culturală a Consiliului Raional Drochia	15.9		
<b>Total</b>			<b>184.7</b>		
<b>Raionul/ autoritatea bugetară Florești</b>					
8	Renovarea clădirii IP Gimnaziului Cunicea, din s. Cunicea, r-nul Florești	Primăria s. Cunicea	978.2		193.9
9	Reabilitarea termică a SR Florești	IMSP Spitalul Raional Florești	124.5		
<b>Total</b>			<b>1,102.7</b>		<b>193.9</b>
<b>Raionul/ autoritatea bugetară Chișinău</b>					
10	Reabilitarea energetică a clădirii Instituției preșcolare Creșa-Grădiniță nr. 214 „Andrieș” din s. Dobrogea, mun. Chișinău	Primăria or. Sîngera	1,199.9		195.2
11	Reabilitarea termică a Spitalului Clinic Central Stația Chișinău, filiala Î.S. „Calea Ferată din Moldova”	IMSP Spitalul Clinic al Ministerului Sănătății, Muncii și Protecției Sociale	461.3		
12	Lucrări de reabilitare energetică la clădirea IP LT „Gaudeamus” din or. Chișinău	Liceul Teoretic „Gaudeamus” or. Chișinău	1,631.2		52.3

Nr.	Denumirea proiectului	Beneficiar	2022	2023 (6 luni)	2024
1	2	3	4	5	6
<b>Raionul/autoritatea bugetară Cahul</b>					
13	Implementarea măsurilor de Eficiență Energetică la Colegiul de construcții din Chișinău	IP Centrul de Excelență în Construcții din or. Chișinău	156.1		
14	Reabilitarea termică a Grădiniței de copii nr. 2 din com. Bubuieci, mun. Chișinău	Primăria com. Bubuieci	24.3		
15	IMSP Institutul de Neurologie și Neurochirurgie	IMSP Institutul de Neurologie și Neurochirurgie	1,189.6	875.5	
16	Reabilitarea termică bolcului nr. 6 al UTM	Universitatea Tehnică a Moldovei	280.4		
17	Creșterea siguranței rutiere pe drumurile de importanță națională prin modernizarea sistemului de iluminare a trecerilor pietonale	Primăria com. Tohatin	0.4		
18	Lucrări de eficientizare a consumului de energie la IMSP AMT Ciocana	IMSP AMT Ciocana		188.4	
19	Implementarea măsurilor în domeniul eficienței energetice în cadrul IMSP Spitalul Clinic Municipal de Copii nr. 1	IMSP Spitalul Clinic Municipal de Copii nr.1			329.1
<b>Total</b>			<b>4,943.2</b>	<b>1,063.9</b>	<b>576.6</b>
<b>Raionul/ autoritatea bugetară Comrat</b>					
20	Implementarea măsurilor de Eficiență Energetică la IP LT din s. Congaz, r-nul Comrat. UTA Găgăuzia	Liceul Teoretic s. Congaz	272.3		
21	Lucrări de eficientizare a consumului de energie la clădirea Grădiniței de copii nr. 2 „Svetleacioc” din s. Chirsova, mun. Comrat	Primăria s. Chirsova, mun. Comrat, UTA Gagauzia	33.8		37.6
22	Reabilitarea energetică a clădirii Grădiniței de copii „Solnișco” din s. Cotovscoe	Primăria satului Cotovscoe, mun. Comrat	25.2		
23	Implementarea măsurilor de Eficiență Energetică în cadrul Sistemului de Iluminat Public din mun. Comrat, UTA Găgăuzia	Primăria mun. Comrat, UTA Gagauzia	40.0		
24	Reabilitarea termică la clădirea căminului studențesc Universității de stat din Comrat	Universitatea de Stat din Comrat	116.8		282.4
25	Lucrări de conservare a energiei termice la grădinița de copii „Zolotoi Cliucic”	Primăria s.Bugeac, r-nul Comrat	86.4		
<b>Total</b>			<b>574.5</b>		<b>320.0</b>
<b>Raionul/ autoritatea bugetară Telenești</b>					
26	Implementarea măsurilor în domeniul eficienței energetice în cadrul Gimnaziul-grădiniță din s. Bogzești, r-nul Telenești	Primăria s. Bogzești, r-nul Telenești	227.2		124.0
27	Lucrări de eficientizare a consumului de energie la Grădinița de copii „Făt-Frumos”	Primăria s.Chițcanii Vechi	58.3		
<b>Total</b>			<b>285.5</b>		<b>124.0</b>
<b>Raionul/ autoritatea bugetară Anenii Noi</b>					

Nr.	Denumirea proiectului	Beneficiar	2022	2023 (6 luni)	2024
1	2	3	4	5	6
<b>Raionul/autoritatea bugetară Cahul</b>					
28	Implementarea măsurilor de eficiență energetică la clădirea Grădiniței de copii din com. Zolotievca, r-nul Anenii Noi	Primăria com. Zolotievca	3.1		
29	Implementarea măsurilor de Eficiență Energetică în cadrul Sistemului de Iluminat Public din s. Speia, r-nul Anenii Noi	Primăria s. Speia, r-nul Anenii Noi	83.7		
30	Reabilitarea termică la Grădinița de copii din s. Ciobanovca, r-nul Anenii Noi	Primăria s. Ciobanovca	1,259.2		194.4
31	Reabilitarea termică la clădirea IP Gimnaziul și Grădinița de copii din s. Telița, r-nul Anenii Noi	Primăria s. Telița, r-nul Anenii Noi	324.9		162.2
32	Reabilitarea termică a grădiniței de copii „Scufița Roșie” din s. Speia, r-nul Anenii Noi	Primăria s. Speia	23.3		
33	Diversificarea surselor de aprovizionare cu energie electrică a Gimnaziului-Grădiniță Telița prin instalarea panourilor fotovoltaice pentru a reduce costurile la energia electrică și a asigura condiții mai bune de îngrijire a copiilor	Primaria s. Telița	0.6		
<b>Total</b>			<b>1,694.8</b>		<b>356.6</b>
<b>Raionul/ autoritatea bugetară Călărași</b>					
34	Reabilitarea energetică a clădirii IMSP SR Călărași	IMSP Spitalul Raional Călărași	14.6	50.3	
35	Implementarea măsurilor de Eficiență Energetică în cadrul Sistemului de Iluminat	Primăria or. Călărași, r-nul	78.5		70.3
36	Reabilitarea energetică a clădirii Grădiniței de copii „Lăstărel”, or. Călărași, r-nul Călărași	Primăria or. Călărași, r-nul Călărași	91.7		
37	Reabilitarea termică a clădirii Grădiniței de copii din s. Bravicea	Primăria s. Bravicea	15.6		
38	Reabilitarea termică a clădirii Grădiniței de copii din s. Săseni, r-nul Călărași	Primăria com. Săseni	27.6		
39	Reabilitarea termică a grădiniței de copii din s. Sadova, r-nul Călărași	Primăria s. Sadova			
<b>Total</b>			<b>228.0</b>	<b>50.3</b>	<b>70.3</b>
<b>Raionul/ autoritatea bugetară Criuleni</b>					
40	Reabilitarea termică a IP LT Cimișeni, din s. Cimișeni, r-nul Criuleni	Gimnaziul, Regele Mihai I” s. Cimișeni	142.5		
41	Reabilitarea termică a IMSP SR Criuleni	IMSP Spitalul Raional or. Criuleni	107.1		
42	Implementarea măsurilor în domeniul eficienței energetice în cadrul IP Gimnaziului Izbiște, din s. Izbiște, r-nul Criuleni	Gimnaziul s. Izbiște	0.3		
43	Implementarea măsurilor de eficiență energetică în cadrul IP LT Cruglic, din s. Cruglic, r-nul Criuleni	Liceul Teoretic din s. Cruglic	88.4		



Nr.	Denumirea proiectului	Beneficiar	2022	2023 (6 luni)	2024
1	2	3	4	5	6
<b>Raionul/autoritatea bugetară Cahul</b>					
44	Reabilitarea termică a clădirii IP LT „Boris Dînga” din or. Criuleni	LT „Boris Dînga” or.Criuleni	14.8		155.6
45	Lucrări de eficientizare a consumului de energie la IP LT „Ion Sîrbu” din s. Mașcăuți, r-nul Criuleni	LT „Ion Sîrbu” s.Mașcăuți	162.4		153.8
46	Reabilitarea termică a clădirii IP Gimnaziul Drășliceni, din s. Drășliceni, r-nul Criuleni	Gimnaziul s.Drășliceni	109.4		
47	Reabilitarea termică a IP LT „Mihai Stratulat” din s. Boșcana, r-nul Criuleni	Liceul Teoretic „Mihai Stratulat” s. Boșcana			62.5
<b>Total</b>			<b>624.9</b>		<b>371.9</b>
<b>Raionul/ autoritatea bugetară Glodeni</b>					
48	Implementarea măsurilor de eficiență energetică la IP LT „Vasile Coroban” din or. Glodeni, r-nul Glodeni	Consiliul Raional Glodeni, Direcția Învățământ, Tineret și Sport	161.9		
49	Reabilitarea energetică a clădirii Blocului B al IMSP SR Glodeni	IMSP Spitalul Raional Glodeni	5.4	127.2	
<b>Total</b>			<b>167.3</b>	<b>127.2</b>	
<b>Raionul/ autoritatea bugetară Hîncești</b>					
50	Reabilitarea energetică a clădirii Grădiniței de copii nr. 3 din or. Hîncești, r-nul Hîncești	Primăria or. Hîncești	46.2		
51	Lucrări de eficientizare a consumului de energie la IP LT Bobeica din s. Bobeica, r-nul Hîncești	Liceul Teoretic s.Bobeica	152.9		
52	Implementarea măsurilor de Eficiență Energetică în cadrul Sistemului de Iluminat Public din com. Sărata Galbenă, r-nul Hîncești	Primăria comunei Sărata Galbenă, r-nul Hîncești	75.7		
53	Reabilitarea termică a edificiului IP LT „Mihai Eminescu” din or. Hîncești	LT „Mihai Eminescu” or.Hîncești	84.4		
54	Reabilitarea termică a edificiului IP LT „Mihail Sadoveanu”, or. Hîncești	LT „Mihail Sadoveanu” or.Hîncești	94.9		
55	Reabilitarea termică a IP LT „Universum” din s. Sărata Galbenă, r-nul Hîncești	Primăria s.Sărata Galbenă	216.2		
56	Lucrări de eficientizare a consumului de energie la IP Gimnaziul Nemțeni din s. Nemțeni, r-nul Hîncești	Gimnaziul s. Nemțeni		96.5	
<b>Total</b>			<b>670.3</b>	<b>96.5</b>	
<b>Raionul/ autoritatea bugetară Ialoveni</b>					

Nr.	Denumirea proiectului	Beneficiar	2022	2023 (6 luni)	2024
1	2	3	4	5	6
<b>Raionul/autoritatea bugetară Cahul</b>					
57	Reabilitarea termică a creșei-grădiniței de copii nr. 1 „Andrieș” din or. Ialoveni, r-nul Ialoveni	Primăria or. Ialoveni	249.2		
58	Lucrări de eficientizare a consumului de energie la clădirea Grădiniței de copii „Ghiocel” din s. Țipala, r-nul Ialoveni	Primăria com. Țipala			50.1
<b>Total</b>			<b>249.2</b>		<b>50.1</b>
<b>Raionul/ autoritatea bugetară Nisporeni</b>					
59	Reabilitarea termică a IP LT „Mircea Eliade” din or. Nisporeni, r-nul Nisporeni	Liceul Teoretic „Mircea Eliade” or. Nisporeni	151.1		
60	Reabilitarea termică a IP Gimnaziul „Valeriu Bulicanu” din s. Boldurești, r-nul Nisporeni	Gimnaziul „Valeriu Bulicanu” s. Boldurești	16.0		
61	Implementarea măsurilor de Eficiență Energetică în cadrul Sistemului de Iluminat Public din or. Nisporeni, r-nul Nisporeni	Primăria or. Nisporeni, r-nul Nisporeni	87.6		251.9
62	Reabilitarea termică a clădirii IP LT „Prometeu”, s. Grozești, r-nul Nisporeni	Liceul Teoretic „Prometeu”, s. Grozești	1,244.3	174.5	
63	Reabilitarea termică a IP LT „Prometeu”, s. Grozești, r-nul Nisporeni	LT „Prometeu” s.Grozești	84.9		32.7
64	Implementarea măsurilor de eficiența energetică și valorificarea surselor de energie regenerabile la Grădinița de copii și Gimnaziul s. Cioarești, r-nul Nisporeni	Primăria com.Cioarești	162.6		
<b>Total</b>			<b>1,746.5</b>	<b>174.5</b>	<b>284.6</b>
<b>Raionul/ autoritatea bugetară Sîngerei</b>					
64	Reabilitarea energetică a clădirii Grădinița de copii din s. Ciuciuieni, r-nul Sîngerei	Primăria com. Ciuciuieni, r-nul Sîngerei	10.9		
65	Implementarea măsurilor în domeniul eficienței energetice în cadrul IP Gimnaziul „Gigore Vieru” din s. Heciul Nou, r-nul Sîngerei	Gimnaziul „Gigore Vieru” s. Heciul Nou	67.5		43.2
66	Implementarea măsurilor de Eficiență Energetică în cadrul Sitemului de Iluminat Public din Olișcani, r-nul Șoldănești	Primăria s. Olișcani, r-nul Șoldănești	44.5		

Nr.	Denumirea proiectului	Beneficiar	2022	2023 (6 luni)	2024
1	2	3	4	5	6
<b>Raionul/autoritatea bugetară Cahul</b>					
67	Reabilitarea termică a Grădiniței de copii „Romanița” din s. Rădoia, r-nul Singerei	Primăria s. Rădoia	45.1	65.0	
<b>Total</b>			<b>168.0</b>	<b>65.0</b>	<b>43.2</b>
<b>Raionul/ autoritatea bugetară Șoldănești</b>					
68	Implementarea măsurilor în domeniul eficienței energetice în cadrul clădirii Grădiniței-creșă „Andrieș”, or. Șoldănești, r-nul Șoldănești	Primăria or. Șoldănești	26.7		
69	Implementarea măsurilor de Eficiență Energetică în cadrul Sistemului de Iluminat Public din s. Rogojeni, r-nul Șoldănești	Primăria s. Rogojeni, r-nul Șoldănești	25.4		
70	Implementarea măsurilor de Eficiență Energetică în cadrul Sistemului de Iluminat Public din Olișcani, r-nul Șoldănești	Primăria s. Olișcani, r-nul Șoldănești			64.0
<b>Total</b>			<b>52.1</b>		<b>64.0</b>
<b>Raionul/ autoritatea bugetară Basarabasca</b>					
71	Lucrări de eficientizare a consumului de energie la Grădinița de copii din s. Bașcali, r-nul Basarabasca	Primaria s.Başcalia	81.8		
72	Termoizolarea pereților exteriori și soclului clădirii IP Gimnaziului „Mihai Eminescu”, din cadrul proiectului CoMDeP: Reabilitarea Termică a Clădirilor Educaționale din Cantemir - CanTREB	Primăria or. Cantemir	9.5		
<b>Total</b>			<b>91.3</b>		
<b>Raionul/ autoritatea bugetară Cantemir</b>					
73	Implementarea măsurilor de Eficiență Energetică la IP LT „Nicolae Mihai”, s. Ciobalaccia, r-nul Cantemir	Liceul Teoretic „Nicolae Mihai”, s.Ciobalaccia	72.9		
<b>Total</b>			<b>72.9</b>		
<b>Raionul/ autoritatea bugetară Dubăsari</b>					
74	Implementarea măsurilor de eficiență energetică în cadrul IP Gimnaziului Oxentea din s. Oxentea, r-nul Dubăsari	Gimnaziul s. Oxentea	204.8		
75	Eficientizarea consumului de energie la IP LT Holercani	Liceul Teoretic s. Holercani			
<b>Total</b>			<b>204.8</b>		
<b>Raionul/ autoritatea bugetară Leova</b>					

Nr.	Denumirea proiectului	Beneficiar	2022	2023 (6 luni)	2024
1	2	3	4	5	6
<b>Raionul/autoritatea bugetară Cahul</b>					
76	Implementarea măsurilor de eficiență energetică în cadrul IP LT „Grigore Vieru” din s. Borogani, r-nul Leova	Liceul Teoretic „Grigore Vieru” s. Borogani	120.3		
77	Implementarea măsurilor de Eficiență Energetică la clădirea IP Gimnaziul Covurlui, din s. Covurlui, r-nul Leova	Gimnaziul s. Covurlui, r-nul Leova	52.4		
<b>Total</b>			<b>172.7</b>		
<b>Raionul/ autoritatea bugetară Rîșcani</b>					
78	Reabilitarea energetică a clădirii Casei de cultură din s. Corlăteni, r-nul Rîșcani	Primăria s. Corlăteni	90.0		
79	Implementarea măsurilor în domeniul eficienței energetice în cadrul clădirii IP LT „Dimitrie Cantemir” din or. Rîșcani, r-nul Rîșcani	Liceul Teoretic „Dimitrie Cantemir” or. Rîșcani			126.5
<b>Total</b>			<b>90.0</b>		<b>126.5</b>
<b>Raionul/ autoritatea bugetară Strășeni</b>					
80	Reabilitarea energetică a clădirii Gimnaziului Cojușna din s. Cojușna, r-nul Strășeni	Primăria s. Cojușna	137.4		
81	Reconstrucția și modernizarea sistemului de iluminat stradal în s. Sireți și construcția unui parc fotovoltaic cu puterea de 20kW	Primăria s. Sireți, r-nul Strășeni	3,410.4		
<b>Total</b>			<b>3,547.8</b>		
<b>Raionul/ autoritatea bugetară Taraclia</b>					
82	Implementarea măsurilor de eficiență energetică în cadrul Universității de Stat „Grigore Țamblac” din or. Taraclia, r-nul Taraclia	Universitatea de Stat „Grigore Țamblac” or. Taraclia	195.9		
83	Reabilitarea termică a Instituției de Învățământ Școala de Meserii nr. 13, s. Ciurmai, r-nul Taraclia	Școala Profesională s.Ciurmai	118.9		
84	Reabilitarea termică a blocului căminului studențesc al Universității de Stat „Gr. Țamblac” din Taraclia	Universitatea de Stat „Grigore Țamblac” or.Taraclia		223.9	
85	Reabilitarea termică a grădiniței de copii „Ruceioc” din s. Novosiolovca, r-nul Taraclia	Primăria s. Novosiolovca			45.6
<b>Total</b>			<b>314.8</b>	<b>223.9</b>	<b>45.6</b>
<b>Raionul/ autoritatea bugetară Ungheni</b>					
86	Reabilitarea termică a clădirii Căminul Cultural din s. Semeni, com. Zagarancea, r-nul Ungheni	Primăria com. Zagarancea, r-nul Ungheni	23.8		
87	Reabilitarea termică a blocurilor secțiilor Maternitate și Ginecologie ale IMSP SR Ungheni	IMSP SR Ungheni	114.5		
88	Lucrări de eficientizare a consumului de energie la Grădinița de copii „Andrieș”, or. Ungheni	Primăria or.Ungheni	157.7		
<b>Total</b>			<b>296.0</b>		

Nr.	Denumirea proiectului	Beneficiar	2022	2023 (6 luni)	2024
1	2	3	4	5	6
<b>Raionul/autoritatea bugetară Cahul</b>					
<b>Raionul/ autoritatea bugetară Făleşti</b>					
89	Implementarea măsurilor de Eficiență Energetică în cadrul Sistemului de Iluminat Public com. Risipeni, r-nul Făleşti	Primăria com. Risipeni, r-nul Făleşti	0.4		
<b>Total</b>			<b>0.4</b>		
<b>Raionul/ autoritatea bugetară Ștefan-Vodă</b>					
90	Construcția sistemului de iluminat public cu utilizarea sistemului inteligent de management energetic în s. Feștelița, r-nul Ștefan-Vodă	Primăria s. Feștelița r-nul Ștefan-Vodă	0.8		
91	Reabilitarea termică a clădirii Grădiniței-creșă „Andrieș” din s. Carahasani	Primăria s.Carahasani	89.0		19.1
<b>Total</b>			<b>89.8</b>		<b>19.1</b>
<b>Raionul/ autoritatea bugetară Orhei</b>					
92	Reabilitarea termică a IP Gimnaziului din s. Furceni, r-nul Orhei	Primăria com. Ivancea	0.8		
<b>Total</b>			<b>0.8</b>		
<b>Raionul/ autoritatea bugetară Rezina</b>					
93	Reabilitarea termică a grădiniței de copii din s. Ignăței, r-nul Rezina	Primăria s. Ignăței	42.1		
<b>Total</b>			<b>42.1</b>		
<b>Raionul/ autoritatea bugetară Soroca</b>					
94	Lucrări de eficientizare a consumului de energie la IP LT „Constantin Stere” din or. Soroca	Liceul Teoretic „Constantin Stere”, or. Soroca	271.2		
<b>Total</b>			<b>271.2</b>		
<b>Raionul/ autoritatea bugetară Briceni</b>					
95	Reabilitarea termică a gimnaziului „Grigore Vieru”, s. Pererita, r-nul Briceni	Primăria s. Pererita, r-nul Briceni	112.2		
96	Reabilitarea tehnică a clădirii Casei de cultură din s. Cotiujeni	Primăria s. Cotiujeni, r-nul Briceni	91.4		
<b>Total</b>			<b>203.6</b>		
<b>Raionul/ autoritatea bugetară Edineț</b>					
97	Implementarea măsurilor în domeniul eficienței energetice în cadrul IMSP SR Edineț	IMSP Spitalul Raional Edineț			218.0
<b>Total</b>					<b>218.0</b>
<b>Total general</b>			<b>19,690.8</b>	<b>1,801.4</b>	<b>3,200.0</b>

**Propunerile de buget pentru anul 2024 ale autorităților bugetare independente/autonome**

1	Propuneri de buget pentru anul 2024		Argumentele MF de respingere/Explicații pentru alocații suplimentare
	Solicitarea autorității	Acceptat MF/ alocații suplimentare	
2	3	4	
<b>0101 Secretariatul Parlamentului</b>			
<b>Propuneri de buget pentru 2024</b>	<b>191,363.3</b>	<b>185,696.2</b>	
<i>Solicitări suplimentare acceptate integral sau parțial</i>	8,667.1	3,000.0	
1. Indemnizații pentru îndeplinirea obligațiilor de serviciu, cheltuieli protocolare și de promovare a deputaților.	2,887.1		Cheltuielile respective urmează fi acoperite în limita alocațiilor aprobate autorității. În proiectul de buget sunt prevăzute alocații în sumă de 31 019,0 mii lei pentru măsura dată.
2. Alte cheltuieli pentru necesitățile activității autorității (servicii comunale, servicii informaționale, deplasări de serviciu, achiziția bunurilor).	5,780.0	3,000.0	Se acceptă parțial.
<b>0102 Aparatul Președintelui Republicii Moldova</b>			
<b>Propuneri de buget pentru 2024</b>	<b>38,566.3</b>	<b>38,209.3</b>	
<i>Solicitări suplimentare acceptate integral sau parțial</i>	-1,876.3	-2,233.3	
1. Redistribuirea alocațiilor bugetare în legătură cu transmiterea Complexului Condiția din gestiunea Aparatului Președintelui în gestiunea IP „Direcția generală pentru administrarea clădirilor Guvernului RM”.	-1,876.3	-1,876.3	Se acceptă. Proiectul hotărârii Guvernului cu privire la transmiterea unor bunuri imobile în administrarea Cancelariei de Stat și modificarea unor hotărâri ale Guvernului (număr unic 838/CS/2023) este la etapa de definitivare.
2. Redistribuirea alocațiilor bugetare în legătură cu preluarea de către Casa Națională de Asigurări Sociale a funcției de stabilire, plată și evidență a pensiilor persoanelor care au ocupat funcția de Președinte al Republicii Moldova.		-357.0	Proiectul de lege pentru modificarea Legii nr.1111/1997 privind asigurarea activității Președintelui Republicii Moldova inaintat spre adoptare.
<b>0103 Curtea Constituțională</b>			
<b>Propuneri de buget pentru 2024</b>	<b>25,922.3</b>	<b>25,922.3</b>	
<b>0104 Curtea de Conturi</b>			
<b>Propuneri de buget pentru 2024</b>	<b>82,449.0</b>	<b>58,513.4</b>	
<i>Solicitări suplimentare acceptate integral sau parțial</i>	26,201.7	2,266.1	
1. Cheltuieli de personal.	19,969.3		
2. Procurarea echipamentului de stocare a datelor.	1,800.0	1,800.0	Se acceptă.
3. Alte necesități ale instituției (servicii informaționale, servicii de protocol, alte servicii, prestații sociale etc.).	4,432.4	466.1	Se acceptă parțial. Cheltuielile respective urmează a fi acoperite în limita alocațiilor aprobate autorității.
<b>0301 Consiliul Superior al Magistraturii</b>			
<b>Propuneri de buget pentru 2024</b>	<b>612,226.1</b>	<b>582,371.2</b>	
<i>Solicitări suplimentare acceptate integral sau parțial</i>	36,593.9	6,739.0	
1. Acoperirea insuficienței pentru cheltuieli de personal.	1,351.7		
2. Acoperirea insuficienței la resurse energetice și plata serviciilor de locațiune.	1,193.6		Cheltuielile respective urmează a fi acoperite în limita alocațiilor aprobate autorității.

	Propuneri de buget pentru anul 2024		Argumentele MF de respingere/Explicații pentru alocații suplimentare
	Solicitarea autorității	Acceptat MF/ alocații suplimentare	
3. Deplasări de serviciu peste hotare și servicii de protocol.	1,318.0		Cadrul de resurse limitat nu oferă posibilitatea acceptării tuturor solicitărilor de alocații suplimentare.
4. Achitarea indemnizațiilor membrilor CSM non judecători	4,457.5	4,457.5	Mijloace financiare necesare pentru plata indemnizațiilor membrilor CSM care nu fac parte din rândul judecătorilor.
5. Plata indemnizației la încetarea contractului de muncă.	4,682.9	2,281.5	Mijloace financiare necesare pentru plata indemnizației la încetarea contractului de muncă pentru judecători.
6. Asigurarea tehnico-materială a instanțelor judecătorești, Curților de Apel și CSJ.	13,752.4		Cadrul de resurse limitat nu oferă posibilitatea acceptării tuturor solicitărilor de alocații suplimentare.
7. Procurarea mijloacelor de transport.	882.0		În condițiile de austeritate bugetară, cheltuielile date nu reprezintă o prioritate.
8. Procurarea timbrelor, plicurilor, rechizitelor de birou pentru instanțele judecătorești.	4,592.3		Cheltuielile respective urmează a fi acoperite în limita alocațiilor aprobate autorității.
9. Reparații curente și capitale a instanțelor judecătorești.	4,363.5		În condițiile de austeritate bugetară, cheltuielile date nu reprezintă o prioritate.
<b>0302 Consiliul Superior al Procurorilor</b>			
<b>Propuneri de buget pentru 2024</b>	<b>25,176.0</b>	<b>25,347.1</b>	
<i>Solicitări suplimentare acceptate integral sau parțial</i>	<i>9,057.0</i>	<i>9,228.1</i>	
1. Acoperirea insuficienței pentru cheltuieli de personal	6,596.6	6,767.7	Mijloace financiare pentru salarizarea personalului Inspecției Procurorilor și unui membru al colegiului pentru selecția și evaluarea procurorilor - 5075,7 mii lei. În același timp au fost alocate mijloace financiare suplimentare în sumă de 1692,0 mii lei, urmare a majorării valorii de referință pentru personalul CSP începând cu 1 octombrie 2023.
2. Achitarea indemnizațiilor membrilor CSP și membrilor colegiilor CSP	2,460.4	2,460.4	
<b>0303 Procuratura Generală</b>			
<b>Propuneri de buget pentru 2024</b>	<b>432,151.3</b>	<b>407,428.5</b>	
<i>Solicitări suplimentare acceptate integral sau parțial</i>	<i>24,722.8</i>	<i>0.0</i>	
1. Acoperirea insuficienței la resurse energetice și plata serviciilor de locațiune.	4,251.5		Cheltuielile respective urmează a fi acoperite în limita alocațiilor aprobate autorității.
2. Achiziționarea produselor licențiate de protecție și serviciilor de mentenanță a programelor informaționale.	715.8		
3. Reparația curentă a sediilor PG.	151.0		
4. Deplasări de serviciu peste hotare și servicii de protocol.	2,902.8		
5. Achitarea serviciilor medicale peste hotarele țării.	1.7		
6. Asigurarea tehnico-materială a PG.	11,040.0		
7. Procurarea mijloacelor de transport.	2,500.0		
8. Procurarea benzinei și motorinei.	3,160.0		
<b>0401 Oficiul Avocatului Poporului</b>			
<b>Propuneri de buget pentru 2024</b>	<b>37,459.2</b>	<b>24,458.4</b>	
<i>Solicitări suplimentare acceptate integral sau parțial</i>	<i>11,892.5</i>	<i>-1,108.3</i>	
1. Cheltuieli de personal pentru 7 funcții vacante.	1,475.8		Se acceptă. Însă considerăm oportun ca pe perioada restaurării sediului, OAP urmează să se adreseze IP Direcția generală pentru administrarea clădirilor pentru identificarea unui edificiu.
2. Servicii de locațiune.	2,200.0	2,000.0	

	Propuneri de buget pentru anul 2024		Argumentele MF de respingere/Explicații pentru alocații suplimentare
	Solicitarea autorității	Acceptat MF/ alocații suplimentare	
3. Implementarea proiectului „Fortificarea capacităților angajaților Oficiului Ombudsmanului în monitorizarea și promovarea respectării drepturilor refugiaților și a altor persoane” și „Sporirea capacităților angajaților Oficiului Avocatului Poporului în monitorizarea, raportarea și investigarea actelor de rele tratamente”.	3,000.0	3,000.0	Se acceptă.
4. Implementarea proiectului „Consolidarea mecanismelor OAP pentru protejarea drepturilor omului împotriva represaliilor și răzbunării”.	891.7	891.7	Se acceptă.
5. Alte necesități ale instituției (servicii de protocol, de traducere, alte servicii și procurări).	4,325.0	0,0	Nu se acceptă. Cheltuielile respective urmează a fi acoperite în limita alocațiilor aprobate autorității.
6. Restaurarea sediului Oficiului Avocatului Poporului, str. Sfatul Țării, nr.16, mun. Chișinău (investitii capitale).		-7,000.0	Se propune planificarea alocațiilor în sumă de 1000,0 mii lei pentru finalizarea elaborării documentație tehnice.
<b>0402 Comisia Electorală Centrală</b>			
<b>Propuneri de buget pentru 2024</b>	<b>416,455.6</b>	<b>364,896.6</b>	
<i>Solicitări suplimentare acceptate integral sau parțial</i>	<i>61,059.0</i>	<i>9,500.0</i>	
1. Cheltuieli de personal.	2,353.8		
2. Reparații capitale ale clădirilor.	20,286.6		Nu se acceptă din lipsa resurselor financiare disponibile.
3. Dezvoltarea și implementarea SI e-Voting.	12,000.0	8,000.0	Se acceptă parțial, la nivelul alocațiilor nevalorificate în anul 2023.
4. Organizarea și desfășurarea alegerilor pentru funcția de Președinte al Republicii Moldova.	20,802.4		Nu se acceptă. În proiectul de buget sunt prevăzute alocații în sumă de 231 557,2 mii lei pentru activitatea dată. Estimările au fost realizate în baza cheltuielilor executate în scrutinurile electorale anterioare, ajustate la IPC și creșterea salariului mediu pe economie.
5. Organizarea și desfășurarea alegerilor locale noi.	3,862.2	1,500.0	Se acceptă parțial. În proiectul de buget sunt prevăzute alocații în sumă de 2 000,0 mii lei pentru activitatea dată.
6. Alte necesități ale instituției (formarea profesională, deplasări de serviciu, servicii informaționale, achiziția tehnicii de calcul	1,754.0		Nu se acceptă. Cheltuielile urmează a fi acoperite în limita bugetului aprobat.
<b>0403 Centru Național pentru Protecția Datelor cu Caracter Personal</b>			
<b>Propuneri de buget pentru 2024</b>	<b>11,137.6</b>	<b>11,137.6</b>	
<b>0404 Consiliul Audiovizualului</b>			
<b>Propuneri de buget pentru 2024</b>	<b>15,437.9</b>	<b>15,437.9</b>	
<b>0405 Consiliul Concurenței</b>			
<b>Propuneri de buget pentru 2024</b>	<b>31,875.5</b>	<b>26,799.5</b>	
<i>Solicitări suplimentare acceptate integral sau parțial</i>	<i>5,528.8</i>	<i>452.8</i>	
1. Achitarea indemnizației unice la demisia a 3 membri ai Plenului (10 salarii medii).	452.8	452.8	
2. Participarea angajaților la traininguri, cursuri conferințe.	176.5		
3. Cheltuieli pentru deplasări peste hotare (forumuri, workshopuri, vizite de lucru).	1,952.0		
4. Organizarea evenimentelor privind promovarea culturii concurențiale.	2,347.5		
5. Servicii de traducere a materialelor publicate pe pagina web/monitor oficial.	300.0		
6. Acces la bazele de date profesionale.	300.0		
<b>0407 Autoritatea Națională de Integritate</b>			
<b>Propuneri de buget pentru 2024</b>	<b>31,661.5</b>	<b>23,709.5</b>	



	Propuneri de buget pentru anul 2024		Argumentele MF de respingere/Explicații pentru alocații suplimentare
	Solicitarea autorității	Acceptat MF/ alocații suplimentare	
<i>Solicitări suplimentare acceptate integral sau parțial</i>	7,952.0	0.0	
1. Cheltuieli de personal.	4,952.0		
2. Cheltuieli pentru lucrări de reparație a subsolului și scârilor ANI.	3,000.0		Nu se acceptă. Alocațiile bugetare ale autorității au fost suplimentate cu 1 500,0 mii lei pentru reparația subsolului.
<b>0409 Consiliul pentru prevenirea și eliminarea discriminării și asigurarea egalității</b>			
<b>Propuneri de buget pentru 2024</b>	<b>9,222.3</b>	<b>6,676.4</b>	
<i>Solicitări suplimentare acceptate integral sau parțial</i>	2,845.9	300.0	
1. Cheltuieli de personal.	1,945.9		
2. Alte necesități ale instituției (servicii informaționale, locațiune, reparație curentă, deplasări de serviciu, alte servicii, procurarea mijloacelor fixe, combustibilului, rechizitelor de birou etc).	900.0	300.0	Se acceptă parțial. Cheltuielile urmează a fi acoperite în limita bugetului aprobat.
<b>0410 Agenția Națională pentru Soluționarea Contestațiilor</b>			
<b>Propuneri de buget pentru 2024</b>	<b>9,059.9</b>	<b>9,059.9</b>	
<b>0411 Serviciul Prevenirea și Combaterea Spălării Banilor</b>			
<b>Propuneri de buget pentru 2024</b>	<b>22,006.5</b>	<b>19,669.6</b>	
<i>Solicitări suplimentare acceptate integral sau parțial</i>	2,336.9	0.0	
1. Acoperirea insuficienței pentru cheltuieli de personal.	2,336.9		În contextul în care, pentru anul următor, funcțiile noi instituite se propun a fi ocupate treptat, ținând cont și de timpul necesar pentru organizarea concursurilor de angajare, promovarea probelor, după caz repetarea concursurilor, etc., în scopul asigurării sustenabilității finanțelor publice și neadmiterii depășirii limitelor cheltuielilor de personal, Ministerul Finanțelor propune ajustarea structurii instituției pentru anul 2024 în limita fondului anual prevăzut Serviciului Prevenirea și Combaterea Spălării Banilor. Ulterior, în funcție de nivelul de executare al cheltuielilor bugetare sau în cazul atestării unor insuficiențe la capitolul remunerarea muncii, Ministerul Finanțelor va intervine cu propunerea de alocare a mijloacelor financiare suplimentare necesare asigurării funcționării instituției.
<b>0412 Centrul Național Anticorupție</b>			
<b>Propuneri de buget pentru 2024</b>	<b>155,421.8</b>	<b>155,421.8</b>	
<b>0413 Centrul pentru Comunicare Strategică și Combatere a Dezinformării</b>			
<b>Propuneri de buget pentru 2024</b>	<b>58,504.0</b>	<b>20,000.0</b>	
<i>Solicitări suplimentare acceptate integral sau parțial</i>	58,504.0	20,000.0	
1. Cheltuieli de personal.	19,129.0	15,761.7	Se acceptă parțial.
2. Reparații curente și capitale ale clădirii.	15,000.0		Nu se acceptă din lipsa resurselor financiare disponibile.
3. Alte necesități ale instituției (servicii informaționale, locațiune, deplasări de serviciu, alte servicii, procurarea mijloacelor fixe, rechizitelor de birou etc).	24,375.0	4,238.3	Se acceptă parțial. Cheltuielile urmează a fi acoperite în limita bugetului aprobat.
<b>0502 Institutul Național al Justiției</b>			
<b>Propuneri de buget pentru 2024</b>	<b>28,175.8</b>	<b>24,263.6</b>	
<i>Solicitări suplimentare acceptate integral sau parțial</i>	3,912.2	0.0	
Achitarea burselor de studii audienților.	3,912.2	0.0	Solicitarea dată urmează a fi revizuită pe parcursul anului 2024 în dependență de numărul de audienții care vor fi încadrați.

**Ministerul Finanțelor**

**Nota**

**privind riscurile bugetar-fiscale**

Chișinău, 2023

<b>Introducere .....</b>	<b>3</b>
<b>1. Riscuri bugetar-fiscale explicite .....</b>	<b>5</b>
1.1 Riscuri, asociate prognozelor macroeconomice .....	5
1.2 Riscuri, asociate estimărilor veniturilor bugetare.....	9
1.3 Riscuri, asociate estimărilor cheltuielilor bugetare .....	111
1.4 Riscuri, asociate managementului datoriei de stat.....	144
<b>2. Riscuri bugetar-fiscale implicite.....</b>	<b>17</b>
2.1 Riscuri, asociate bugetelor locale.....	17
2.2 Riscuri, asociate întreprinderilor de stat și societăților comerciale cu capital integral sau majoritar de stat .....	222
2.3 Riscuri, asociate sectorului financiar.....	51
2.4 Garanțiile de stat emise și plățile ce ar putea fi efectuate de către Ministerul Finanțelor, în calitate de garant al Programului de stat „Prima Casă”.....	57
2.5 Riscuri, asociate parteneriatului public-privat (PPP) .....	58
2.6 Alte riscuri .....	700

## Introducere

**Riscurile bugetar-fiscale** reprezintă factorii care pot determina devierea rezultatelor bugetar-fiscale de la așteptări sau previziuni inițiale și care necesită o gestionare proactivă. Riscurile pentru buget pot apărea în rezultatul șocurilor macroeconomice, unor decizii ad-hoc referitoare la politica bugetar-fiscală și/sau din materializarea obligațiilor contingente. Datoriile contingente pot fi explicite, având o bază legală clară, cum ar fi garanțiile de stat pentru împrumuturi; sau implicite, care nu sunt bazate pe reglementări clare, dar pot surveni drept consecință a unor evenimente neprevăzute, care să necesite intervenția statului.

Scopul acestei Note este de a identifica riscurile potențiale pentru buget și de a estima probabilitatea riscului și a impactului acestuia în caz că se produce riscul. În afară de aceasta, sânt descrise și măsurile de atenuare a riscurilor, dacă acestea au avut loc, sau mecanismele care sunt prevăzute de cadrul normativ sau urmează a fi elaborate pentru a reduce riscurile bugetar-fiscale.

### Boxa 1. Evaluarea impactului și probabilității riscului

Evaluarea impactului și probabilității riscului se bazează pe analiza estimărilor din Cadrul Bugetar pe Termen Mediu (CBTM) din ultimii 6 ani. Dimensiunea devierilor între estimarea indicatorilor și realizarea acestora, precum și frecvența acestor devieri reprezintă niște indicatori utilizați pentru estimarea impactului potențial și probabilitatea diferitor riscuri. Evaluările, deși nu sunt statistic reprezentative, reprezintă niște aproximări, reieșind din informația disponibilă (câte 4 estimări a unui indicator pentru fiecare an din cei 6 analizați vs realizarea acestui indicator).

Impactul riscului este:

**Jos** – dacă abaterea între estimări și date executate este mai mică de 1% din PIB

**Mediu** - dacă abaterea între estimări și date executate este între 1% - 3% din PIB

**Ridicat** - dacă abaterea între estimări și date executate este mai mare de 3% din PIB

Probabilitatea riscului este:

**Joasă** – dacă riscul se produce în mai puțin de 10% de cazuri

**Medie** - dacă riscul se produce între 10% și 30% de cazuri

**Ridicată** - dacă riscul se produce în mai mult de 30% de cazuri

Tabelele de mai jos prezintă tabloul riscurilor bugetar-fiscale aferente, cu o scurtă explicație a tipurilor acestora și o evaluare preliminară a importanței lor potențiale pentru Moldova (după caz).

**Tabelul nr. 1. Riscuri bugetar-fiscale explicite**

Risc	Natura riscului	Impactul potențial	Probabilitatea
<b>Șocuri macroeconomice</b>	Evoluții macroeconomice neprevăzute, care modifică perspectivele de creștere economică și alterează poziția financiară	Ridicat	Ridicată
<b>Estimarea veniturilor</b>	Nerealizarea veniturilor planificate deteriorează soldul bugetar	Mediu	Ridicată
<b>Cheltuieli neprevăzute</b>	Obligațiile legale sau presiunile politice duc la ajustarea cheltuielilor și deteriorarea soldului bugetar	Mediu	Ridicată
<b>Expunerea la datorie a sectorului public</b>	Evoluțiile neprevăzute ale pieței, creșterea ratelor dobânzii sau ale cursului de schimb, duc la creșterea datoriei și a costurilor asociate deservirii acesteia	Mediu	Ridicată

În afară de riscurile explicite, bugetul poate fi expus și unor riscuri implicite care se prezintă mai jos.

**Tabelul nr. 2. Riscuri bugetar-fiscale implicite (inclusiv obligații contingente)\***

<b>Risc</b>	<b>Natura riscului</b>	<b>Impactul potențial</b>
<b>Insolvența întreprinderilor de stat și societăților comerciale cu capital integral sau majoritar de stat</b>	Guvernul este obligat să salveze întreprinderile de stat și societățile pe acțiuni cu cota statului aflate în insolvență	Ridicat
<b>Insolvența sectorul financiar</b>	Guvernul este obligat să salveze băncile ce prezintă importanță sistemică, aflate în insolvență	Ridicat
<b>Transferuri majorate către autoritățile locale</b>	Transferurile către autoritățile locale trebuie majorate pentru a se asigura prestarea serviciilor	Redus
<b>Plăți în cadrul parteneriatului public-privat (PPP)</b>	Plățile aferente PPP-urilor sunt mai mari decât se anticipase și decât sumele prevăzute	Redus
<b>Executarea garanțiilor acordate de stat (cu excepția sectorului financiar)</b>	Guvernul este obligat să efectueze plăți în cadrul garanțiilor de stat acordate	Redus
<b>Sume insuficiente prevăzute pentru situații neprevăzute</b>	Hotărâri judecătorești, înțelegeri de soluționare a unor dispute, dezastre naturale, etc. generează costuri bugetare ce depășesc nivelul planificat	Mediu

*\*Notă. În cazul riscurilor implicite este dificil de a estima probabilitatea producerii riscului, deoarece datele disponibile în unele cazuri sunt foarte limitate și/sau nu permit acest lucru. Spre deosebire de riscurile explicite, evoluțiile din trecut nu oferă îndrumări relevante privind evoluțiile viitoare. De asemenea este greu de cuantificat numeric impactul potențial, acesta fiind doar estimat ca fiind unul ridicat, mediu sau redus. Estimarea impactului pentru riscurile implicite este bazată pe aceleași criterii ca și cele explicite: jos- mai mic de 1% în PIB, mediu – 1-3% din PIB și ridicat - mai înalt de 3% din PIB.*

## Provocări majore ale Republicii Moldova și crizele cu care se confruntă

În anul 2023, economia națională ar putea spera doar la o avansare minoră. Astfel, în 2023, economia Republicii Moldova se va confrunta cu provocări majore din cauza continuării războiului din Ucraina, crizei economice la nivel mondial și prețului ridicat al gazului natural și energiei electrice.

Starea de război din Ucraina continuă să pună presiuni de ordin migrațional și de securitate la frontieră, pentru Republica Moldova. Blocada exportului de cereale din Ucraina și efectele pe care aceasta le produce pot conduce la agravarea crizei transportului internațional de mărfuri și poate implica, de asemenea, și blocarea punctelor de trecere a frontierei Republicii Moldova sau perturbarea infrastructurii de comunicații și de transport. Astfel de perturbări ar putea afecta negativ economia națională și mobilitatea populației. În acest context dificil, datele pentru primul semestru 2023 sugerează ca recesiunea economică încă persistă, fiind estimată o descreștere a PIB de circa 2,3% în termeni reali.

Deși situația în sectorul energetic al Republicii Moldova este una mai bună decât în sezonul rece al anului trecut, acesta continue a fi supus mai multor vulnerabilități. Dependența ridicată de gazele naturale și energia electrică din import, datoriile istorice (cauzate în mare parte urmare a tarifelor stabilite în trecut care nu reflectau pe deplin costurile suportate de către întreprinderile energetice), puterea de cumpărare scăzută a consumatorilor (sărăcia energetică), sistemele învechite de generare a energiei electrice și termice, sistemele centralizate de alimentare cu energie termică inefficiente, au condus la o performanță slabă a sectorului energetic de astăzi.

La stadiul economic de moment, este extrem de important ca măsurile de redresare pe termen scurt să fie susținute de reforme pe termen lung care vor contribui la menținerea economiei departe de modelul economic curent. După faza de stabilizare, măsurile urmează a fi concentrate preponderent pe relansarea creșterii economice.

## 1. Riscuri bugetar-fiscale explicite

### 1.1 Riscuri, asociate prognozelor macroeconomice

#### Tendențe și evoluții recente

Principalul risc macroeconomic pentru estimările bugetare este asociat unei creșteri mai mici a PIB comparativ cu cea prognozată. Astfel, prognoza *fluctuantă* influențează mult poziția bugetar-fiscală estimată.

Din 48 de observații prezentate mai jos, abateri mai mari de 3% din PIB au avut loc în 34 cazuri, fapt ce indică **un grad înalt al riscului asociat estimărilor PIB** (ca impact și ca probabilitate).

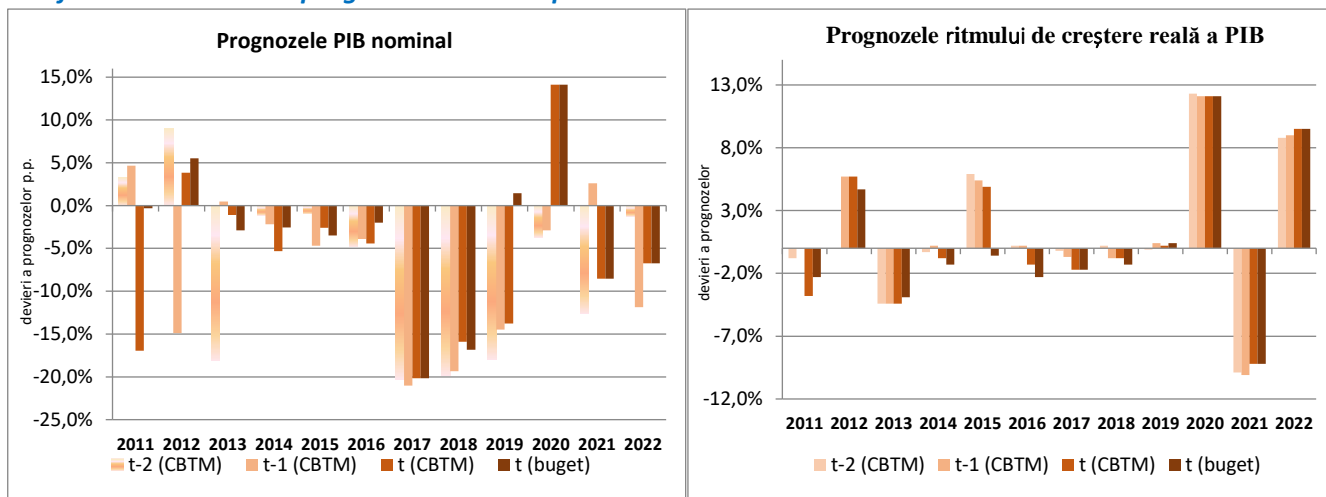
Prognozele PIB, pentru ultimii 12 ani, demonstrează o tendință constantă de subestimare a PIB nominal. De asemenea, este de menționat faptul, că estimările pentru anii 2017-2022<sup>1</sup>, prezintă o discrepanță majoră în prognozarea PIB nominal, abaterile situându-se la un interval de 20% față

<sup>1</sup> Datele privind PIB pentru perioada 2011-2016 se prezintă în baza metodologiei vechi de calcul SCN-1993/SEC-1995, iar începând cu anul 2017 - în baza metodologiei noi de calcul SCN -2008/SEC-2010.

de PIB, dat fiind faptul că, pentru acești ani, datele privind PIB realizat au fost prezentate în baza metodologiei noi de calcul SCN-2008/SEC 2010.

În ce privește rata reală de creștere a PIB, prognoza a fost supraestimată numai în anii 2012, 2015, 2020 și respectiv 2022. Astfel, prognoza pentru anii 2020-2022, prezintă o discrepanță semnificativă, abaterile situându-se la un interval de 12% și respectiv 10% față de rata reală de creștere a PIB. Este de menționat faptul că doar pentru anul 2019 valorile prognozate sunt mai aproape de cele executate, ceea ce denotă că gradul de precizie este mai sporit.

**Graficul nr. 1. Devierea prognozelor PIB comparativ cu realizarea acestuia\***



\*Pentru fiecare an se prezintă devierea dintre prognozele efectuate în anii CBTM (3 ani: t-2, t-1, t), prognoza utilizată la aprobarea bugetului (t-buget) și valorile realizate de facto. Valorile pozitive înseamnă o supraestimare, iar cele negative – o subestimare.

Privit din perspectiva bugetului, subestimarea PIB are efecte directe asupra estimării veniturilor (în sensul subestimării acestora), a limitei soldului bugetar, permis de lege, fiind stabilit ca pondere în PIB, precum și asupra nivelului de îndatorare a țării (ca pondere în PIB). Ca urmare, pentru a spori nivelul de exactitate, este necesar de a ajusta valorile prognozate cu devierile sistematice, ceea ce s-a aplicat în prezentarea care urmează.

## **Proiecții macroeconomice pentru anul 2023 – criza energetică, economică și presiuni proinflaționiste**

Atacurile militare ale Rusiei asupra Ucrainei, au modificat radical situația economică din țară, generând panică, fluctuații majore și incertitudini sporite. Războiul din Ucraina a creat o serie de crize noi, care a lovit puternic economia Republicii Moldova. Printre principalele probleme, se evidențiază criza energetică, economică și cea alimentară care este o consecință a războiului din Ucraina și o consecință a efectelor climatice, a secetei.

În anul 2023 economia Republicii Moldova își va reveni treptat, recuperând scăderea din anul precedent, și va fi un an de relansare a activității industriale. Pe partea de utilizări, în anul 2023 anticipăm un impact negativ din partea consumului care s-a diminuat 4,7% și a investițiilor cu 3,4%, în timp ce exportul net a avut un impact pozitiv,.

Tendința descendentă a ratei anuale a inflației de la finele anului precedent a continuat și în primele nouă luni ale anului curent. Astfel, rata anuală a inflației s-a diminuat de la 13,2 la sută în luna iunie 2023 până la 8,6 la sută în luna septembrie 2023. Totodată, dinamica ratei de schimb a generat un impact dezinflaționist asupra evoluției inflației pe parcursul anului curent. Luând în considerare aceste ipoteze, precum și prognoza BNM, estimăm că rata inflației va atinge 13,6% la sfârșitul anului 2023, iar rata inflației medie anuală – 6,0%.

## Prognozele PIB pe termen mediu

Prognoza PIB pe termen mediu, actualizată în luna octombrie curent, este efectuată în baza noii metodologii de calcul a PIB<sup>2</sup>, menționată mai sus, și prevede o creștere anuală a PIB nominal (în medie) cu circa 10 la sută. Totodată, se prognozează o creștere medie reală a PIB pentru următorii 3 ani la circa 4 la sută, iar deflatorul PIB situându-se în jur de circa 6%. Ținând cont de concluziile deduse mai sus, privind tendința din trecut de subestimare a PIB, există probabilitatea înaltă că creșterea PIB nominal pe termen mediu va fi mai mică decât a fost prognozată. Această concluzie este valabilă în condițiile persistenței unor șocuri externe majore care ar putea perturba accelerarea economiei moldovenești.

Pentru orizontul de prognoză (2024-2026), în condițiile ameliorării situației din regiune, economia națională își va consolida traiectoria de recuperare, atingând o rată de creștere de 3,5% în 2024, de 4,0% în 2025 și de 4,3% în anul 2026. Această creștere este condiționată de o evoluție relativ bună a sectoarelor economiei naționale și reflectă mai mulți factori care compensează pierderile din anul 2022.

Pentru anul 2024 inflația va reveni în intervalul de variație al țintei, în trimestrul II și se va menține până la sfârșitul orizontului de prognoză. Ca rezultat, rata inflației anuală cât și cea media anuală se estimează la nivel de 5,0%. Pentru anii 2025-2026 rata inflației a fost prognozată la nivelul-țintă stabilit de către Banca Națională a Moldovei pentru inflația anuală constituind (5%).

Pe termen mediu este anticipată o creștere robustă, stimulată de implementarea reformelor și, nu în ultimul rând, a angajamentelor de reforme economice ale țării în contextul obținerii statutului de candidat pentru aderarea la UE.

De asemenea, menționăm că în continuare persistă riscuri și incertitudini majore cu privire la evoluția războiului din țara vecină și a situației din regiune, care pot impacta semnificativ economia națională și influența datele prognozate.

Totodată, în anul 2024, creșterea economică se va menține pe o traiectorie ascendentă până la finele orizontului de prognoză.

Realizarea scenariului de prognoză a indicatorilor macroeconomici poate fi perturbată de următoarele riscuri interne și externe.

### **Riscurile interne ar putea apărea în cazurile:**

- menținerea presiunilor pro-inflaționiste din partea costurilor, care va afecta activitatea economică și cererea internă;
- revenirea la constrângerile și blocajele în materie de aprovizionare, influențate de agresiunea continuă a Rusiei împotriva Ucrainei, ceea ce ar presupune un impact negativ asupra activității economice;
- intensificarea conflictului militar cu impact asupra prețurilor unor bunuri comercializate pe piața internă;
- incertitudini cu privire la momentul și magnitudinea ajustării tarifelor la serviciile reglementate;
- accentuarea dezechilibrelor la nivel macroeconomic (creșterea deficitului bugetar, deficitului contului curent, costului forței de muncă, datoriei publice) va contribui la creșterea vulnerabilității economiei naționale;
- instabilitatea politică, ce influențează negativ activitatea economică și investițională, intensifică tensiunea socială și provoacă instabilitate macroeconomică;
- incertitudini cu privire la producția agricolă din anii 2023 și 2024 - condițiile climaterice nefavorabile, care sunt dificil de prognozat și care pot contribui la diminuarea volumului producției agricole, cu repercusiuni asupra sectorului industrial și exporturilor;
- fluctuațiile excesive ale cursului de schimb al monedei naționale, care pot influența negativ

<sup>2</sup> Începând cu anul 2018 Biroul National de Statistica a început implementarea metodologiei de calcul a Sistemului Conturilor Naționale a Organizației Națiunilor Unite, versiunea 2008/Sistemul European de Conturi, versiunea 2010 (SCN, ONU-2008/SEC-2010), în special întru elaborarea celui mai important indicator macroeconomic Produsul Intern Brut.

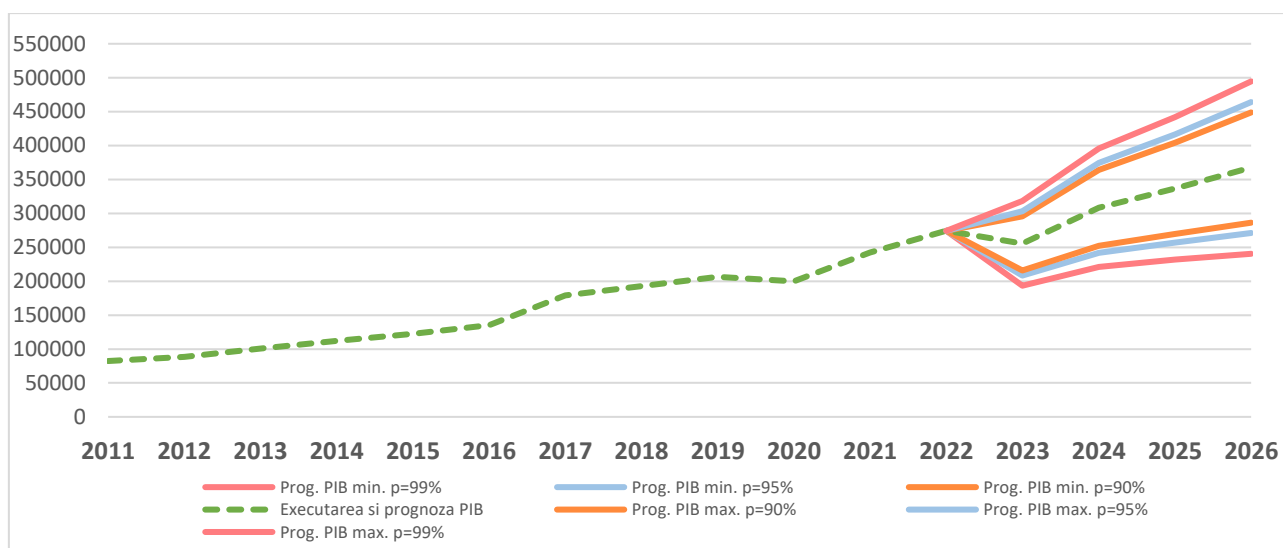


activitatea agenților economici.

### **Riscurile externe:**

- continuarea crizei energetice din Europa - intensificarea șocurilor externe ale prețurilor la resursele energetice și materie primă;
- menținerea inflației costurilor la nivel global, cu impact negativ asupra activității economice și cererii externe;
- ofertă externă deficitară;
- accentuarea tensiunilor geopolitice la nivel mondial poate influența creșterea prețurilor la resurse energetice și la alte produse;
- volatilitate sporită și presiuni proinflaționiste semnificative în regiune, cu un impact major asupra importului și exportului de produse și, în consecință, asupra prețurilor de producere și consum;
- recensiunea și șocurile negative în evoluția economiilor partenerilor comerciali principali ai Republicii Moldova pot influența negativ exporturile, remitențele, activitatea industrială, etc.

**Graficul nr. 2. Valorile efective și prognozate ale PIB**



În prezentarea grafică valorile prognozate ale PIB nominal, pentru anii 2023-2026 sunt ajustate cu ajutorul devierilor sistematice, despre care s-a relatat mai sus. Astfel, la un prag al semnificației de 10% ( $p=0,90$  sau 90%), pentru anul 2024 intervalul de încredere ar fi cu limita inferioară de 252 338 mil. lei și cea superioară de 364 062 mil. lei. Astfel, pot fi interpretate oricare dintre valorile obținute pentru perioadele vizate ținând cont de pragul de semnificație asumat, valoarea ajustată a tendinței și devierea standard a perspectivei pentru care se efectuează calculele.

### **Atenuarea riscurilor**

Practica existentă pentru diminuarea riscurilor asociate estimărilor PIB în scopurile bugetare se realizează prin reestimarea periodică a prognozelor indicatorilor macroeconomici. Conform calendarului bugetar, aceasta are loc de cel puțin 2 ori pe an, iar în condițiile anului 2023 prognoza a fost actualizată de 4 ori.

Pe termen mediu și lung diminuarea riscurilor se va realiza prin îmbunătățirea și diversificarea metodelor de prognozare a indicatorilor macroeconomici, precum și compararea prognozelor cu cele produse de instituțiile specializate în elaborarea prognozelor economice.

Scenariul de bază presupune o relansare a activității economice pe o traiectorie pozitivă în anii de prognoză, dar riscurile sunt înclinare în jos, deoarece impactul crizelor, precum și a

condițiilor agro-meteorologice asupra prețurilor la produsele alimentare pe piața internă rămâne extrem de incert, iar recuperarea ar putea fi mai lentă decât se preconizează.

Incertitudinea condițiilor climatice rămâne a fi un factor de risc pentru toată perioada de prognoză. Evoluțiile depind și de factorii externi, în contextul războiului din Ucraina, care a creat presiuni suplimentare.

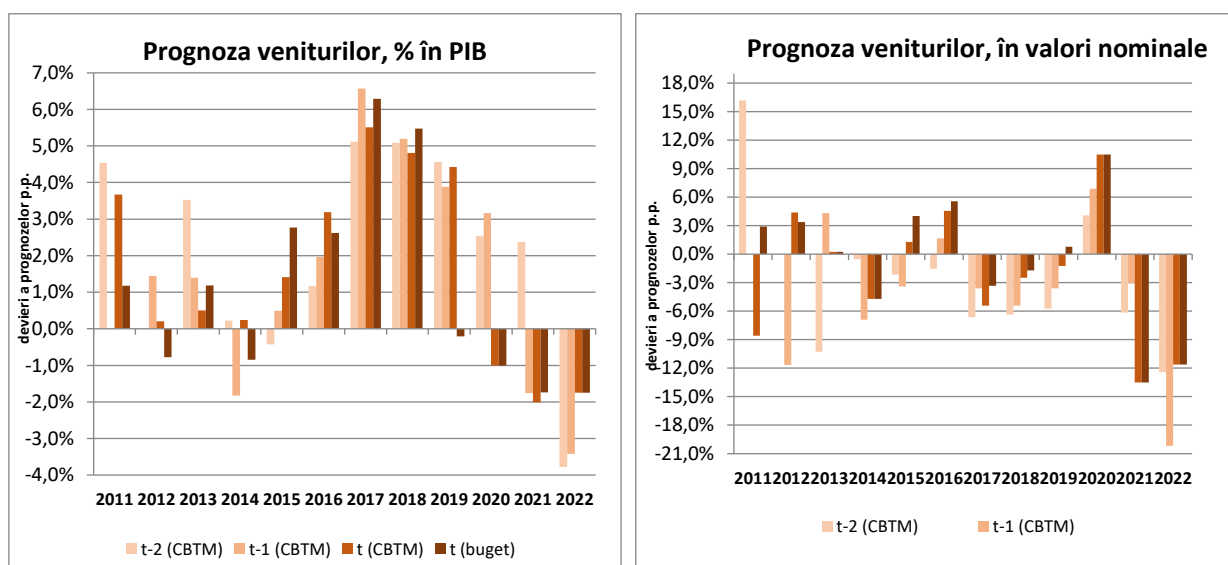
## 1.2 Riscuri, asociate estimărilor veniturilor bugetare

### Tendențe și evoluții recente

Prognoza veniturilor reprezintă un alt factor important în determinarea poziției fiscale a unei țări. Aceasta este influențată de prognozele indicatorilor macroeconomici, precum și de deciziile de politică în domeniul impozitelor și taxelor. Schimbările frecvente și semnificative în acest sens, contribuie la o volatilitate în estimarea veniturilor bugetare.

Analiza prognozelor veniturilor agregate (ca % în PIB), efectuate pe parcursul ultimilor 12 ani, scoate în evidență o tendință spre supraestimare a acestora, cu toate că abaterea în mediu pe această perioadă constituie 2,0 p.p. Din cele 42 de observații prezentate mai jos, abateri mai mici decât 1% din PIB au avut loc în 11 cazuri, iar între 1 și 3% din PIB în 17 cazuri, fapt ce indică **un grad mediu al riscului asociat estimărilor veniturilor bugetare**. Abaterile prognozelor veniturilor (în sume nominale) de la executarea acestora, se încadrează, în ultimii 5 ani în limita de aproximativ +/-20%.

Graficul nr. 3. Devierea prognozelor veniturilor bugetare comparativ cu executarea acestora



Este de menționat faptul că, estimările veniturilor ca pondere în PIB din ultimii trei ani demonstrează o discrepanță majorată în PIB, dat fiind faptul că, pentru perioada 2017-2021 datele cu privire la PIB au fost prezentate în baza metodologiei noi de calcul SCN-2008/SEC 2010, care au înregistrat majorări.

### Proiecții ale veniturilor pentru anul 2023 – încasări semnificative de granturi de la partenerii de dezvoltare

În ultimii doi ani se constată atingerea unui nivel fără precedent al volumurilor debursărilor aferente suportului financiar oferit de către partenerii externi de dezvoltare întru depășirea situațiilor de criza energetică, ca rezultat al războiului din Ucraina. Sub aspect cantitativ, volumul

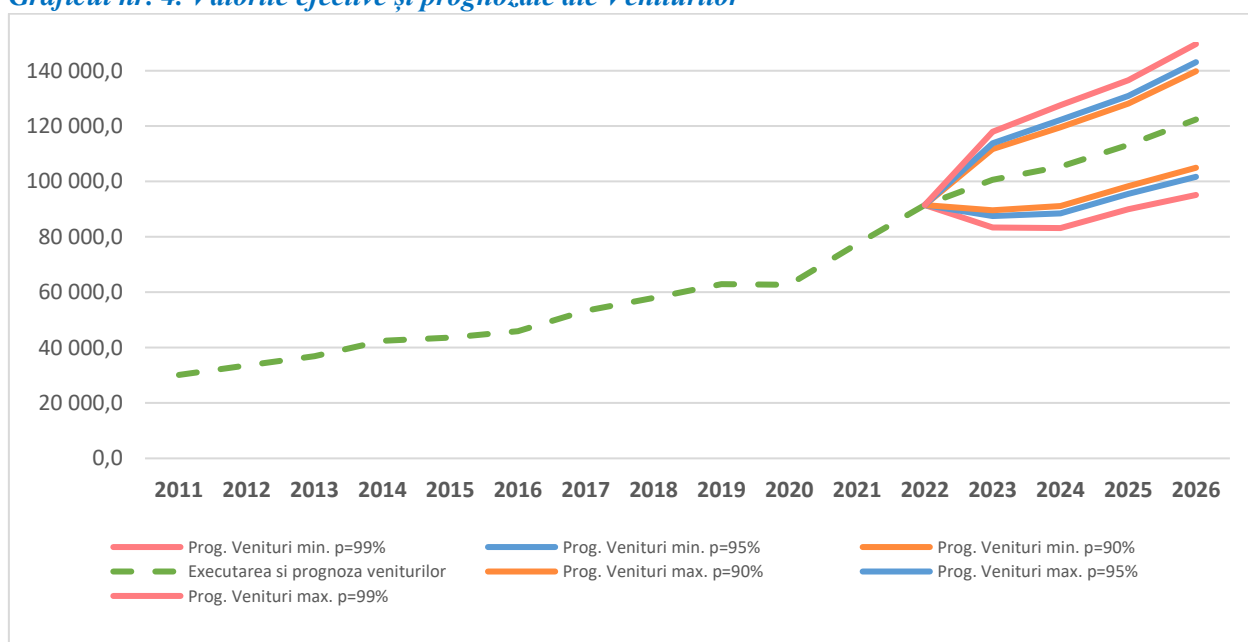
debursărilor de granturi externe pe parcursul anului 2023 se estimează în sumă de 4,6 mld. lei ceea ce reprezintă aproximativ 4,5% din totalul veniturilor. .

Creșterea veniturilor bugetare a fost determinată în mare parte de creșterea încasărilor din impozite și taxe la mărfurile produse și serviciile prestate pe teritoriul Republicii Moldova, creșterea veniturilor salariale, rezultatele pozitive ale agenților economici și creșterea veniturilor băncilor comerciale precum și a prețurilor mari la resursele energetice.

### Prognoza veniturilor bugetare pe termen mediu

În prezentarea grafică, valorile prognozate ale veniturilor pentru anii 2023-2026 sunt ajustate cu ajutorul devierilor sistematice. Astfel, la un prag al semnificației de 10% ( $p=0,90$  sau 90%), pentru anul 2024, intervalul de încredere ar fi cu limita inferioară de 92 723 mil. lei și cea superioară de 121 621 mil. lei.

Graficul nr. 4. Valorile efective și prognozate ale Veniturilor



Proiecțiile bugetare pe anii 2024-2026 se bazează pe ipoteza menținerii veniturilor bugetare pe un trend ascendent. Pe termen mediu se estimează că veniturile bugetare vor crește în valori nominale de la 107 172 mil. lei în anul 2024 la 125 094 mil. lei în anul 2026 sau cu 16,7 la sută. Majorarea veniturilor va fi susținută, în primul rând, de restabilirea economică, impactul politicilor de stat de susținere a sectoarelor economice, precum și din contul unor măsuri ale politicii fiscale și vamale și de administrare mai bună a veniturilor. Totuși, veniturile bugetare pe termen mediu au la bază estimări ale granturilor la un nivel minim istoric, iar creșterea veniturilor se bazează pe creșterea încasărilor din impozite și taxe.

### Atenuarea riscurilor

În caz că veniturile sunt supraestimate, practica obișnuită impune măsuri de administrare fiscală mai stricte pe cât este posibil și/sau recurgerea la reduceri de cheltuieli (blocare de cheltuieli) mecanism prevăzut de Legea nr. 181/2014 privind finanțele publice și responsabilități bugetar-fiscale.

În caz că veniturile sunt subestimate, se poate recurge la majorare de cheltuieli bugetare (cu păstrarea sau reducerea deficitului), sau o altă abordare ar fi promovarea unei politici contraciclice, ce ar însemna economisirea supra încasărilor pentru ca acestea să fie utilizate în bugetele ulterioare, fără a recurge la împrumuturi.

În contextul provocărilor curente, eficiența veniturilor publice va fi sporită, concentrându-se pe raționalizarea scutirilor fiscale, îmbunătățirea raportării privind impozitul pe venit și consolidarea administrării fiscale.

Riscurile asociate veniturilor bugetare sunt mult legate de evoluții macroeconomice neprevăzute, care modifică perspectivele de creștere economică, precum și de impunerea unor restricții de circulație sau asupra activității economice în contextul geopolitic. Cadrul de venituri al bugetului public național este prezentat în condițiile cadrului legislativ fiscal în vigoare, urmărind tendințele recente de acumulare a veniturilor. O intervenție în asumările menționate supra ar putea să se soldeze cu modificarea acestor estimări, în funcție de deciziile adoptate.

Atragerea surselor externe suplimentare este condiționată de realizarea măsurilor convenite în matricile de politici, identificarea noilor oportunități de atragere a împrumuturilor externe la condiții avantajoase, nivelul slab de dezvoltare a pieței interne financiare, necesitatea identificării investitorilor instituționali în VMS, dezvoltarea continuă a pieței interne a VMS.

### 1.3 Riscuri, asociate estimărilor cheltuielilor bugetare

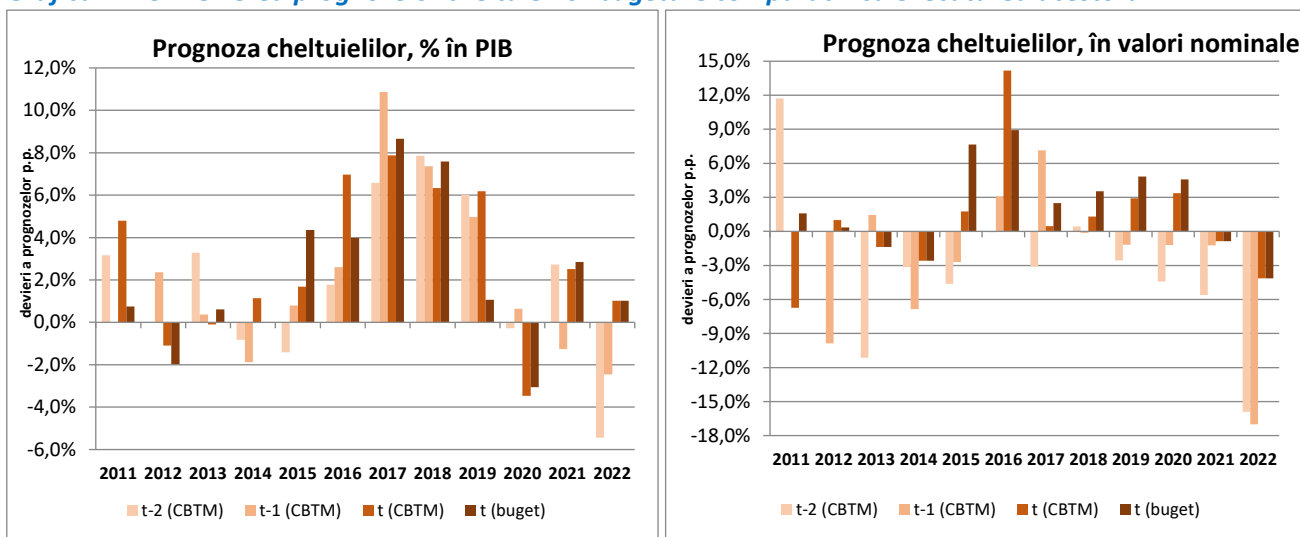
#### Tendențe și evoluții recente

Prognoza cheltuielilor bugetare se bazează pe estimarea cheltuielilor pentru menținerea obligațiilor deja asumate, politicilor sociale, salariale, investiționale în curs de realizare, precum și propuneri de politici noi, care sânt sau urmează a fi implementate.

Prognoza cheltuielilor este influențată de prognozele indicatorilor macroeconomici, prognoza veniturilor, nivelul de deficit, precum și de deciziile de politică în domeniul cheltuielilor (politici salariale, sociale, etc.). Schimbările frecvente și semnificative în acest sens, contribuie la o volatilitate în estimarea cheltuielilor bugetare.

Analiza prognozelor cheltuielilor agregate (ca % în PIB), efectuate pe parcursul ultimilor 12 ani, scoate în evidență o supraestimare a acestora. Din 46 de observații prezentate mai jos, abateri mai mici decât 1% din PIB au avut loc în 9 cazuri, iar între 1 și 3% din PIB în 17 cazuri, fapt ce indică ***un impact de grad mediu al riscului asociat estimărilor cheltuielilor bugetare.***

**Graficul nr. 5. Devierea prognozelor cheltuielilor bugetare comparativ cu executarea acestora\***



\*Datele pentru perioada 2017-2020 sunt raportate la PIB, calculat în condițiile metodologiei noi de calcul SCN-2008/SEC 2010, care au înregistrat majorări.

Un factor important ce a influențat supraestimările la parte de cheltuieli este valorificarea foarte lentă a resurselor proiectelor finanțate din surse externe, care preponderent reprezintă investiții capitale, iar planificarea și executarea acestora poate dura în timp.

Pentru anul 2022, arierațele bugetului de stat au constituit 0,4 mil. lei iar ale bugetelor locale – 10,8 mil. lei (0,1% din suma cheltuielilor), ceea ce reprezintă o pondere nesemnificativă în PIB. Impactul acestor arierate comportă un risc fiscal redus atât ca pondere în sumă totală cât și ca pondere în PIB.

### **Proiecții ale cheltuielilor pentru anul 2023 – criza energetică, fluxul de refugiați, securitatea națională**

În condițiile recentelor crize cu care s-a confruntat Republica Moldova, finanțele publice sunt supuse unor presiuni semnificative, care derivă în primul rând din atenuarea impactului acestor crize asupra populației și agenților economici.

Astfel, pe parcursul anului 2023 au fost două modificări la Legea bugetului de stat pentru anul 2023 nr. 359/2022, prin care au fost asigurate unele măsuri, precum urmează:

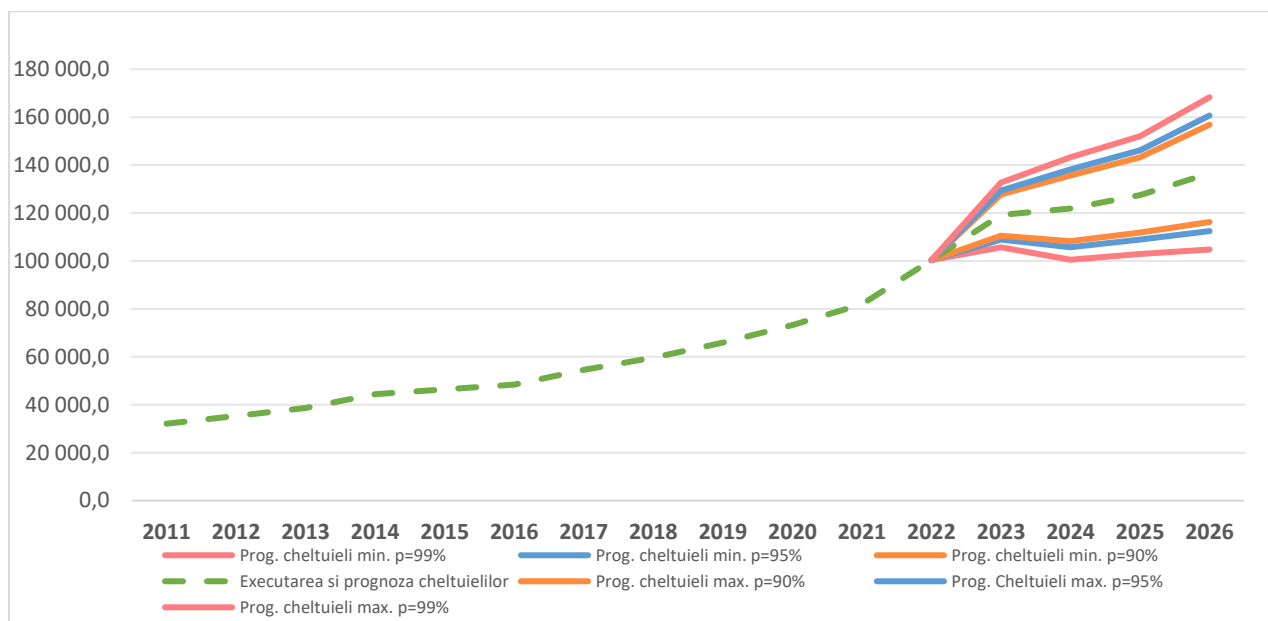
- revizuirea sistemului de salarizare pentru unele categorii de angajați în sectoarele teatral-concertistic, ocrotirea sănătății și justiție;
- majorarea alocațiilor Fondului național pentru dezvoltare regională și locală, a Fondului rutier și a Fondului național de dezvoltare a agriculturii și mediului rural, pentru implementarea programelor de dezvoltare a infrastructurii;
- majorarea alocațiilor pentru programele de susținere a întreprinderilor mici și mijlocii s.a

Astfel, au fost revizuite alocații bugetare destinate în cea mai mare parte domeniului economic.

### **Prognoza cheltuielilor pe termen mediu**

În prezentarea grafică valorile prognozate ale cheltuielilor pentru anii 2023-2026 sunt ajustate cu ajutorul devierilor sistematice. Astfel, la un prag al semnificației de 10% ( $p=0,90$  sau 90%), pentru anul 2024, intervalul de încredere ar fi cu limita inferioară de 109 178 mil. lei și cea superioară de 136 745 mil. lei.

**Graficul nr. 6. Valorile efective și prognozate ale Cheltuielilor**



Conform estimărilor, în perioada 2024-2026 cheltuielile bugetului public național se vor majora în termeni nominali, iar ca pondere în PIB se prevede diminuarea acestora de la 35,9% în anul 2024 până la 33,3% în anul 2026.

În cazul materializării unor șocuri în continuare și dacă va fi necesară o asistență suplimentară pentru categoriile vulnerabile ale populației, cheltuieli bugetare ar urma a fi revizuite, pentru a putea acoperi necesitățile prioritare de finanțare. Totuși, există riscurile pentru scenariul de bază cu un efect negativ persistent, iar pachetul de cheltuieli cuplat cu poziția bugetară ar putea să limiteze capacitatea de reacție la necesitățile emergente de finanțare de la buget.

O provocare pe termen mediu continuă să rămână îmbunătățirea eficienței de cheltuire a resurselor bugetare. Pentru a furniza măsuri mai bine țintite și durabile de economisire, precum și cheltuieli de o calitate sporită, este necesară continuarea procesului de analiză/raționalizare a cheltuielilor și instituționalizarea acestuia, pentru a consolida livrarea serviciilor publice și a identifica domenii potențiale pentru economii sau câștiguri la nivel de eficiență.

### Atenuarea riscurilor

Legea privind finanțele publice și responsabilitatea bugetar-fiscală 181/2014, prevede un mecanism de corectare a cheltuielilor bugetare în caz că acestea sunt supraestimate (prevenirea deficitului mai mare decât cel planificat, în rezultatul reducerii veniturilor). Acesta constă în blocarea prealabilă a cheltuielilor, pentru cel mult 2 luni, în perioada în care se recurge la reducerea cheltuielilor. În această perioadă sunt finanțate doar cheltuielile prioritare, care la fel sânt specificate în lege (deservirea datoriei de stat, salarii, pensii, indemnizații sociale, ș.a.). În cazul subestimării cheltuielilor acestea pot fi revizuite în sensul majorării, fără a admite depășirea deficitului.

Revizuirea politicilor existente ar rezulta într-o utilizare mai eficientă a cheltuielilor, și ar permite utilizarea resurselor limitate pentru implementarea politicilor de cheltuieli noi.

În perioada anilor 2023-2025, Guvernul își va consolida progresele în asigurarea stabilității și sustenabilității finanțelor publice, protejând, în același timp, alocările pentru cheltuielile sociale și investiționale.

Credibilitatea bugetară și gestionarea finanțelor publice vor fi consolidate prin instituționalizarea proceselor de revizuire/eficientizare a cheltuielilor, promovarea reformelor în domeniul achizițiilor publice, îmbunătățirea managementului investițiilor publice, precum și prin sporirea transparenței bugetare. Prin revizuirea cheltuielilor, Guvernul va evalua majoritatea

cheltuielilor publice prin prisma eficienței și va pune în aplicare măsurile privind finalizarea și/sau raționalizarea programelor existente pentru a asigura finanțarea programelor cu prioritate înaltă.

#### 1.4 Riscuri, asociate managementului datoriei de stat

##### Tendențe și evoluții recente

Riscurile aferente managementului datoriei de stat sunt abordate detaliat în cadrul Programului „Managementul datoriei de stat pe termen mediu” aprobat anual de către Guvern și publicat pe pagina web oficială a Ministerului Finanțelor. Astfel, scenariile de șoc identificate în acest document strategic evidențiază, printre altele, **riscul valutar** drept cel mai semnificativ risc ce ar putea crea, în caz de materializare, presiuni semnificative asupra bugetului de stat, având în vedere că datoria de stat externă denominată în valută străină deține ponderea majoritară în portofoliul datoriei de stat. De asemenea, se evidențiază **riscul ratei de dobândă**, ca urmare a politicii monetare Băncii Centrale europene și Băncii Naționale a Republicii Moldova. Reieșind din structura portofoliului valori mobiliare de stat (VMS) emise pe piața internă, caracterizată preponderent prin maturitate scurtă, presupune refixarea frecventă a ratei de dobândă aferente, astfel influențează asupra incertitudinii costurilor de deservire a datoriei de stat interne. În același timp, ratele aplicate împrumuturilor contractate din surse externe s-au majorat esențial în ultima perioadă, de asemenea având impact asupra deservirii datoriei externe.

Analiza prognozelor soldului datoriei de stat (ca % în PIB), relevă faptul că în perioada 2017-2019 a persistat tendința de supraestimare a acestora, atât în cadrul CBTM cât și în legea bugetului. Din 46 de observații prezentate mai jos, abateri mai mari de 3% din PIB au avut loc în 36 cazuri, iar între 1 și 3% din PIB în 7 cazuri, fapt ce indică **un grad ridicat al riscului asociat estimărilor datoriei de stat**.

Abaterile prognozelor soldului datoriei de stat demonstrează tendința de subestimare pentru perioada 2011-2016 și anul 2020, trendul inversându-se începând cu estimările efectuate în anul 2017.

Pentru anul 2019, toate observațiile au fost supraestimate, motivul principal fiind intrările pe împrumuturile externe prognozate ce au fost executate în proporție de 40,7 la sută comparativ cu valoarea planificată și finanțarea internă netă, care a constituit 4,3% din valoarea planificată.

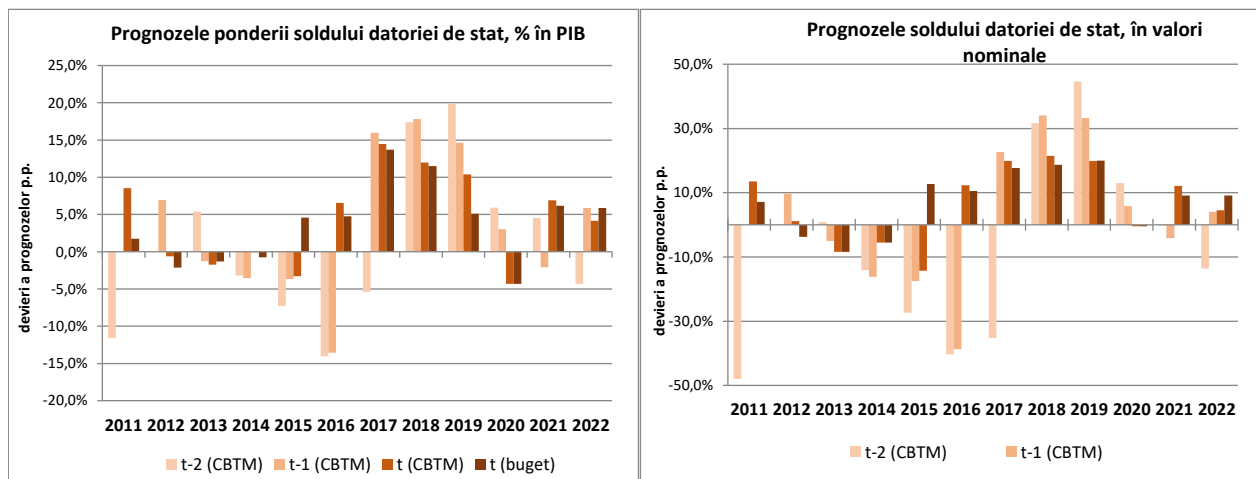
Pentru anul 2020, din patru observații - două au fost subestimate, motivul principal fiind creșterea substanțială a datoriei de stat interne din cauza creșterii finanțării deficitului bugetar din contul finanțării interne nete la preț de cumpărare cu 195 % în comparație cu volumul prognozat inițial.

Pentru anul 2022, din patru observații - trei au fost supraestimate, înregistrând abateri față de prognoza în cadrul CBTM cât și în legea bugetului, motivul principal fiind acoperirea deficitului bugetar doar din surse externe de finanțare, deoarece emisiunea netă din plasarea VMS pe piața internă a înregistrat valori negative, ca urmare a monitorizării permanente de către MF a situației pe piața primară și a comercializării VMS doar la rate acceptabile ale dobânzii.

Pe parcursul ultimilor 12 ani se observă preponderent o ușoară supraestimare (în medie cu 0,1% din PIB) a cheltuielilor planificate aferente serviciului datoriei de stat. Totodată, este de menționat că în anii 2020 și 2022 sumele planificate în legea bugetului pentru anii respectivi au fost foarte aproape de sumele executate de facto, în proporție de aproximativ 90 la sută.



### Graficul nr. 7. Devierea prognozelor soldului datoriei de stat comparativ cu executarea acestuia\*



\*Datele pentru perioada 2017-2022 sunt raportate la PIB, calculat în condițiile metodologiei noi de calcul SCN-2008/SEC 2010, care au înregistrat majorări.

### Proiecții ale soldului datoriei de stat pentru anul 2023 – impact al efectelor multiplelor crize suprapuse

La situația din 30.09.2023 datoria de stat s-a majorat cu 3,9% și a atins un nivel de 98,3 mld lei. Datoria de stat internă însumează 39,8 mld lei și a înregistrat o majorare cu 15,5%. Totodată, datoria de stat externă este la nivel de 3,2 mld dolari SUA (58,5 mld lei) și s-a diminuat față de situația de la sfârșitul anului 2022 cu 2,7% în lei. În nouă luni ale anului curent au fost înregistrate intrări de surse externe de finanțare în sumă de 0,6 mld dolari SUA (10,3 mld lei), precum și emisiuni nete din plasarea VMS pe piața internă în sumă de 5,9 mld lei.

Plafonul datoriei de stat estimat până la sfârșitul anului 2023, față de ipotezele expuse în bugetul aprobat a fost micșorat, respectiv micșorându-se datoria de stat externă cu 23,6%, totodată, datoria de stat internă va crește cu 6,8% față de prognoza inițială, ca urmare a majorării finanțării interne nete.

### Prognoza pe termen mediu

Pe perioada 2024-2026, conform prognozei actualizate se estimează că soldul datoriei de stat nu va depăși 36,7% din PIB, menținând aproximativ aceeași structură conform reședinței creditorilor (datorie internă vs datorie externă).

### Tabelul nr. 3. Evoluția ponderii în PIB<sup>3</sup> a soldului datoriei de stat și a garanțiilor de stat

	2012	2013	2014	2015	2016 <sup>4</sup>	2017	2018	2019	2020	2021	2022	2023 Scn tat	2024 Esti mat	2025 Esti mat	2026 Esti mat
<b>Total Datorie de stat, inclusiv :</b>	24,0	23,4	24,5	27,3	37,5	28,9	27,0	25,1	34,0	32,1	34,5	34,8	36,7	35,4	33,9

<sup>3</sup> Datele privind PIB pentru perioada 2011-2016 se prezintă în baza metodologiei SCN, ONU-1993/SEC-1995, iar începând cu anul 2017 - în baza metodologiei SCN ONU-2008/SEC-2010.

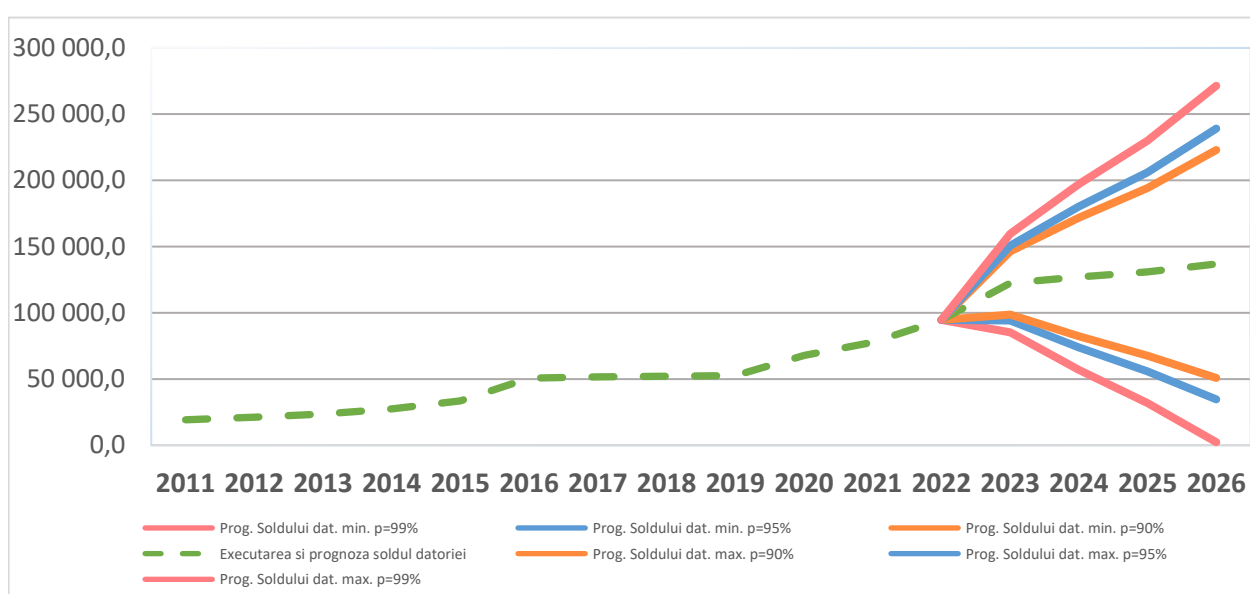
<sup>4</sup> În vederea executării obligațiilor de plată derivate din garanțiile de stat acordate în anii 2014 și 2015, Ministerul Finanțelor în temeiul Legii nr. 235/2016, a emis și a transmis la 4 octombrie 2016 Băncii Naționale a Moldovei obligațiuni de stat în suma creditelor neachitate Băncii Naționale a Moldovei de către „Banca de Economii” S.A., BC ”Banca Socială” S.A. și BC ”Unibank” S.A. la data emiterii acestora.



	2012	2013	2014	2015	2016 <sup>4</sup>	2017	2018	2019	2020	2021	2022	2023 Scon tat	2024 Esti mat	2025 Esti mat	2026 Esti mat
Externă	17,0	16,8	18,2	21,4	21,6	16,3	15,0	14,0	19,4	18,4	21,9	22,0	23,7	22,7	21,3
Internă	7,0	6,6	6,3	5,9	15,9	12,6	12,0	11,0	14,6	13,7	12,6	12,8	13,0	12,7	12,6
Garanții de stat	0,04	0,02	5,8	11,2	0,0	0,0	0,1	0,4	0,6	0,8	0,9	0,8	0,7	0,7	0,6

În prezentarea grafică valorile prognozate ale soldului datoriei de stat pentru anii 2024-2026 sunt ajustate cu ajutorul devierilor sistematice. Astfel, la un prag al semnificației de 10% ( $p=0,90$  sau 90%), pentru anul 2024, intervalul de încredere ar fi cu limita inferioară de 82 236,3 mil.lei și cea superioară de 171 879,5 mil.lei.

**Graficul nr. 8. Valorile efective și prognozate ale Soldului datoriei de stat**



Cheltuielile pentru serviciul datoriei de stat pe termen mediu pentru perioada 2024-2026 vor atinge în mediu 1,3% din PIB fiind în diminuare cu 0,4 p.p.comparativ cu anul 2023. Serviciul datoriei de stat interne se prognozează a fi diminuat în comparație cu anul 2023 ca urmare a tendinței descedente a ratei anuale a inflației și în condițiile micșorării ratelor dobânzii la valorile mobiliare de stat. Cheltuielile pentru serviciul datoriei de stat externe pe parcursul anilor 2024 - 2026 au o evoluție ascendentă fiind condiționată de majorarea ratelor Euribor 6 luni și ratei DST pe piața internațională, precum și majorarea soldului datoriei de stat externe.

### Atenuarea riscurilor

Întru atenuarea riscului valutar și riscului ratei de dobândă aferente datoriei de stat, Ministerul Finanțelor monitorizează în permanență evoluția ratelor dobânzii de referință aferente datoriei de stat (Euribor 6 luni, Rata de bază a BNM aplicată la principalele operațiuni de politică monetară pe termen scurt, inflația). Astfel, în momentul estimării soldului datoriei de stat și a cheltuielilor de deservire a acesteia, se iau în calcul scenariile cele mai pesimiste, și anume - fluctuații semnificative ale indicatorilor sus-menționați. În dependență de situația pe piața internă a VMS, în vederea extinderii maturității portofoliului datoriei de stat interne și reieșind din interesul exprimat de către investitori, MF examinează în continuare posibilitatea emiterii

Obligațiunilor de stat pe termen lung și a operațiunilor de redeschidere a VMS. De menționat că, plasarea pe piața primară a VMS preponderent pe termen mai lung de circulație contribuie la diminuarea riscului de refinanțare și riscului ratei de dobândă aferent portofoliului de datorii și consolidarea curbei randamentelor.

Cu scopul de a monitoriza expunerea majoră a portofoliului datoriei de stat față de riscul valutar, riscul ratei dobânzii și riscul de refinanțare, Ministerul Finanțelor elaborează Programul ”Managementul Datoriei de stat pe termen mediu ” pentru perioada 2024-2026.

## 2. Riscuri bugetar-fiscale implicite

### 2.1 Riscuri, asociate bugetelor locale

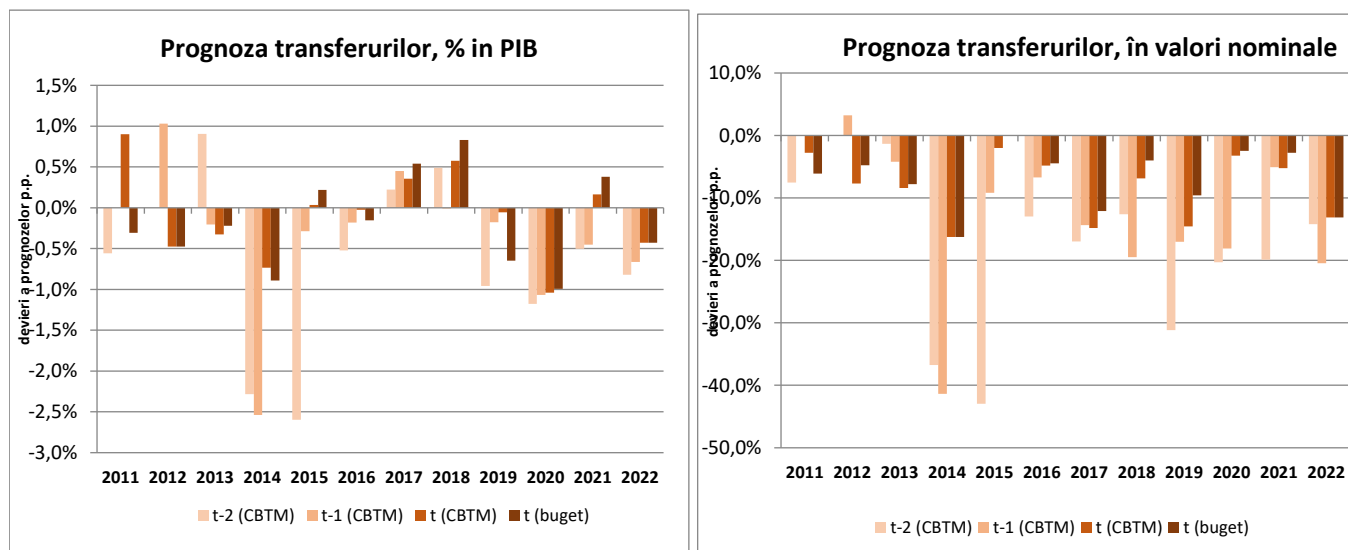
*Riscurile asociate bugetelor APL sunt de diversă natură și pot fi atât implicite, cât și explicite, dar pentru a crea o imagine completă asupra situației în domeniul APL, acestea sunt prezentate într-un singur capitol. În prezenta Notă, riscurile asociate bugetelor locale sunt prezentate separat. Pe viitor se propune identificarea posibilelor corelări între aceste riscuri și o prezentare din perspectiva impactului potențial a diferitor riscuri.*

*Privite în parte, fiecare domeniu care ar putea reprezenta un risc pentru bugetele locale, și implicit pentru bugetul de stat, **acestea nu reprezintă un impact semnificativ**. Însă multitudinea acestor domenii, ar putea crește riscul per ansamblu pentru bugetele locale. Anume din aceste considerente, un management prudent al fiecărui sector, și implementarea măsurilor de atenuare a riscurilor ar reduce la minimum impactul acestor riscuri.*

#### 2.1.1. Prognoza transferurilor către APL

În perioada 2011-2022 ritmul mediu anual de creștere a volumului veniturilor totale ale bugetelor locale constituie 11,0%, pe când ritmul mediu de creștere a volumului transferurilor de la bugetul de stat constituie 14,6%. Drept rezultat, are loc o redimensionare a structurii părții de venituri a bugetelor locale prin creșterea ponderii transferurilor cu 14,9 p.p. (de la 54,6% în 2011 la 71,9% în 2022) în detrimentul veniturilor autonome (venituri proprii și venituri partajate).

**Graficul nr. 9. Devierea prognozelor transferurilor către APL comparativ cu executarea acestora\***



\*Datele pentru perioada 2017-2019 sunt raportate la PIB, calculat în condițiile metodologiei noi de calcul SCN-2008/SEC 2010, care au înregistrat majorări.

Disparitatea în cauză se accentuează începând cu anul 2014 urmare a implementării noului sistem de formare a bugetelor locale și accelerează în anul 2017, datorită majorării volumelor de transferuri alocate de la bugetul de stat destinate infrastructurii drumurilor publice locale. Transferurile de la bugetul de stat către bugetele autorităților publice locale reprezintă 71,9% din veniturile acestor bugete. În acest sens o supraestimare/subestimare a acestora reprezintă un risc semnificativ atât pentru bugetul de stat, cât și pentru bugetele locale.

Analiza prognozelor transferurilor către bugetele locale, ca % în PIB, efectuate pe perioada 2011-2023, scoate în evidență o supraestimare a transferurilor către APL în perioada 2017-2018 cu o abatere cuprinsă între 0,5 -0,8%, iar pentru anii 2019-2022 se atestă o subestimare cu o abatere cuprinsă între 0,5 - 1%, iar în valori nominale denotă o tendință clară de subestimare permanentă a acestora. Abateri mai mici de 1% în PIB se atestă în 39 din 46 de observații, ce denotă **un impact scăzut al riscului** (sub/supraestimarea volumului de transferuri), **și o probabilitate de subestimarea transferurilor.**

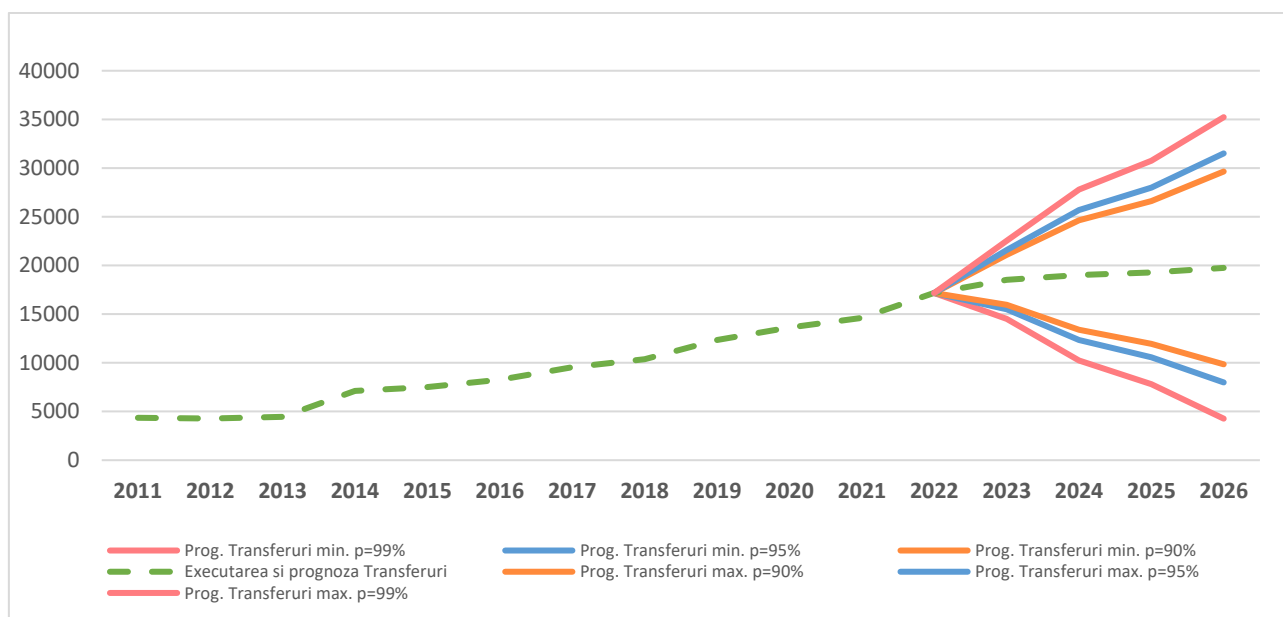
Totodată, ținând cont de necesitățile crescânde ale APL, din 01.01.2022, s-a stabilit cuantumul de 100% din volumul total al taxei pentru folosirea drumurilor de către autovehiculele înmatriculate în Republica Moldova, în baza căruia sunt calculate transferurile cu destinație specială, comparativ cu cele 50% utilizate anterior.

### Proiecții ale transferurilor pentru anul 2023 – impact al crizei energetice și de securitate la nivel regional

Pe parcursul anului 2023 în scopul acoperirii parțiale a cheltuielilor pentru implementarea prevederilor Legii nr. 270/2018 privind sistemul unitar de salarizare în sectorul bugetar, în scopul acoperirii cheltuielilor suportate pentru gestionarea crizei refugiaților în contextul declanșării războiului din Ucraina, dar și în contextul acoperirii cheltuielilor pentru asigurarea prevederilor cadrului normativ privind salarizarea în sectorul bugetar au fost repartizate mijloace bugetelor locale, prin hotărâri ale Guvernului, în special pentru competențele delegate autorităților publice locale (învățământ general, și servicii sociale).

#### Prognoza transferurilor pe termen mediu

*Graficul nr. 10. Valorile efective și prognozate ale Transferurilor de la bugetul de stat către bugetele locale*



În prezentarea grafică valorile prognozate ale transferurilor către bugetele locale pentru anii 2023-2026 sunt ajustate cu ajutorul devierilor sistematice. Astfel, la un prag al semnificației de 10% ( $p=0,90$  sau 90%), pentru anul 2024, intervalul de încredere ar fi cu limita inferioară de 13 442 mil. lei și cea superioară de 24 630 mil. lei.

Totodată, formula existentă de calcul a transferurilor (cu destinație generală și specială pentru învățământ, asistență socială și infrastructura drumurilor) către bugetele locale a contribuit la o prognoza mai bună a transferurilor per total. Din anul 2020, s-a pus accent pe o altă prioritate și anume reformarea sistemului de relații interbugetare, cu revizuirea veniturilor partajate între bugetul de stat și bugetele locale, ceea ce are impact asupra volumelor transferurilor de echilibrare către APL.

### **Atenuarea riscurilor**

Ținând cont că, suplimentarea bugetelor locale nu acoperă integral costurile APL generate de implementarea Legii privind sistemul unitar de salarizare în sectorul bugetar aferent domeniilor proprii de activitate, dar și costurile generate de criza energetică ce au dus la creșterea prețurilor la serviciile termoelectrice și comunale, acoperirea integrală a acestor cheltuieli se pune pe seama bugetului de stat, pentru competențele delegate APL. Pentru viitor, această paradigmă poate fi soluționată doar în condițiile promovării unei reforme exhaustive de organizare administrativ-teritorială, cu revizuirea integrală a relațiilor interbugetare în contextual revizuirii competențelor APL de ambele niveluri și ale Guvernului, asigurând respectarea principiului descentralizării administrative de corespundere a resurselor cu competențele.

Pentru a anticipa această reformă Guvernul a aprobat cadrul normative care să stimuleze amalgamarea binevoală a mai multor APL I, oferind stimulente financiare în acest sens, iar miza e pe o eficientizare a cheltuielilor de întreținere a aparatelor primariilor și altor cheltuieli care ar putea fi eficientizate în urma amalgamării mai multor localități învecinate.

De asemenea, în scopul prestării unor servicii sociale mai bune, din anul 2024 se va implementa reforma RESTART, prin care competențele în domeniul protecției sociale sunt preluate a fi finanțate de la bugetul de stat, concomitant cu modificarea formulei de repartizare a TDG din fondul de susținere financiară a teritoriilor. Astfel, structura transferurilor oferite APL I și II se va modifica în următoarea perioadă, iar riscurile asociate acestor tipuri de cheltuieli se vor diminua.

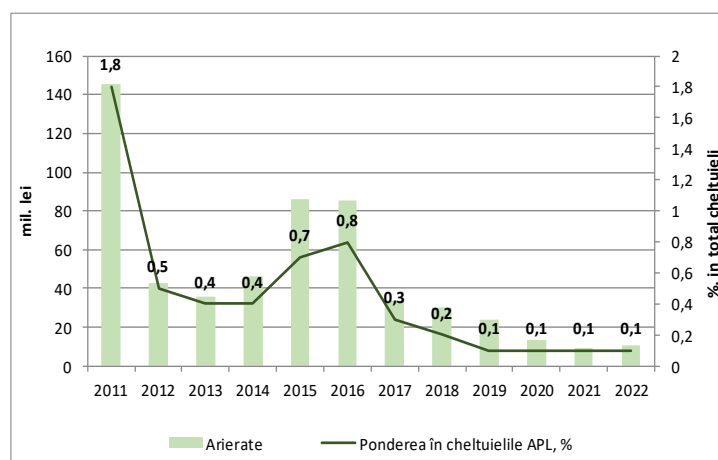
### **2.1.2. Arierate la cheltuieli**

#### **Situația curentă**

Pe parcursul anilor 2011 – 2022, arieratele bugetelor locale au înregistrat o dinamică neuniformă. Deși acestea au fost nesemnificative (0,1-1,8% din volumul cheltuielilor), a fost manifestată o tendință de existență permanentă a acestora.

Ținând cont că, autoritățile publice locale sunt independente și bugetele lor se execută în condiții de autonomie financiară, Ministerul Finanțelor nu poate interveni asupra impunerii achitării arieratelor formate. Decizia de efectuare a cheltuielilor, inclusiv de achitare a arieratelor, aparține exclusiv autorităților publice locale.

**Graficul nr. 11. Evoluția arieratelor la cheltuieli ale APL**



Existența arieratelor denotă o acumulare de cheltuieli efectuate dar nefinanțate, care ar putea pune o povară asupra executării unor bugete locale în următorii ani. Impactul acestor arierate asupra bugetelor locale comportă **un risc fiscal redus** ca pondere în suma totală a cheltuielilor și ca pondere în PIB, însă existența permanentă a arieratelor impune întreprinderea unor măsuri în sensul neadmiterii lor.

Totuși creșterea accentuată a prețurilor la resursele energetice ar putea pune o presiune asupra bugetului în sensul acumulării arieratelor de către instituțiile bugetare.

### 2.1.3. Recreditarea și garanțiile acordate de la bugetul de stat APL

#### Situația curentă

Începând cu anul 2004 și până în prezent au fost implementate diverse proiecte investiționale în teritoriul în domeniul energetic, construcția locuințelor sociale și dezvoltarea serviciilor de aprovizionare cu apă și canalizare, finanțate din surse externe prin operațiunea de recreditare de stat. Astfel, 27 de autorități publice locale (APL) au beneficiat de împrumuturi recreditate în cadrul proiectelor investiționale. Soldul datoriilor APL la situația din 30.09.2023 constituia 474,5 mil. lei (0,15% din PIB), inclusiv datoria cu termen de achitare expirat constituie 6,7 mil. lei sau 1,4% din volumul total al soldului datoriei.

**Tabelul nr. 4. Soldul garanțiilor emise de APL, inclusiv datoria cu termen de achitare expirat a beneficiarilor și APL pe împrumuturile contractate în cadrul proiectelor investiționale (mil. lei)**

	31.12.2021			31.12.2022			30.09.2023		
	Soldul datoriilor beneficiarilor	Datoria expirată a beneficiarilor	Datoria expirată APL față de MF	Soldul datoriilor beneficiarilor	Datoria expirată a beneficiarilor	Datoria expirată APL față de MF	Soldul datoriilor beneficiarilor	Datoria expirată a beneficiarilor	Datoria expirată APL față de MF
Garanțiile emise de APL pe împrumuturile recreditate	241,4	2,6	4,0	255,0	8,0	7,4	237,6	9,2	6,7
Garanțiile emise de APL pe împrumuturile interne	0,4	0,0	0,0	0,3	0,0	0,0	0,2	0,0	0,0
Garanțiile emise de APL pe împrumuturile externe	552,9	0,0	0,0	510,3	0,0	0,0	449,3	0,0	0,0
<b>TOTAL</b>	<b>794,7</b>	<b>2,6</b>	<b>4,0</b>	<b>765,6</b>	<b>8,0</b>	<b>7,4</b>	<b>687,1</b>	<b>9,2</b>	<b>6,7</b>

Soldul garanțiilor emise pe împrumuturile recreditate, împrumuturile interne și externe de către APL la situația din 30.09.2023 constituie suma de 687,1 mil. lei (0,2% din PIB), micșorându-se față de sfârșitul anului 2022 cu 78,5 mil. lei ce constituie o diminuare de cca 10,3%. De asemenea se atestă că datoriile expirate ale beneficiarilor au o evoluție ascendentă fiind condiționată de neexecutarea graficelor de rambursare a datoriilor, precum și fluctuațiile cursului valutar.

Riscurile bugetar-fiscale identificate aferente recreditării APL și acordării garanțiilor de către acestea sunt:

- riscul de schimb valutar;
- estimări nerealiste a veniturilor la adoptarea deciziei de angajare a împrumutului, ca rezultat supraîndatorarea bugetelor locale;
- insolvența Regiilor Apă-Canal, beneficiari de împrumuturi recreditate, garantate de APL.

### **Măsuri de atenuare a riscurilor**

- analiza riguroasă ex-ante de către Ministerul Finanțelor și evaluarea ex-post angajării împrumuturilor de către APL.

### **2.1.4. Riscurile asociate întreprinderilor municipale**

#### **Situația curentă**

Pe parcursul anilor 2004-2013 în cadrul implementării proiectelor investiționale în domeniul dezvoltării serviciilor de aprovizionare cu apă și de canalizare, 8 Regii Apă-Canal (întreprinderi municipale și/sau societăți comerciale cu capital integral sau majoritar municipal) au beneficiat de finanțare prin operațiunea de recreditare de stat din surse externe la condiții financiare avantajoase. Suma împrumuturilor recreditate în acest scop constituie cca 19,0 mil. dolari SUA.

În pofida acestui fapt, Regiile Apă-Canal întâmpină greutăți la rambursarea împrumuturilor contractate și solicită restructurarea acestora. Motivele principale invocate fiind, neajustarea la timp a tarifului pentru serviciile de aprovizionare cu apă și canalizare, pierderi de apă în rețea, deprecierea monedei naționale în anii 2014-2015 etc. Astfel, la situația din 30.09.2023 soldul datoriilor întreprinderilor municipale pe împrumuturile recreditate constituie circa 237,6 mil. lei (0,1% din PIB), inclusiv datoriile cu termen de achitare expirat – 9,2 mil. lei sau 3,9% din volumul total al soldului. În vederea gestionării riscului respectiv, datoriile au fost restructurate prin semnarea acordurilor adiționale la Contractele de recreditare. Măsura respectiva va oferi posibilitatea beneficiarilor de a redistribui plăți anuale reieșind din posibilitățile întreprinderii și de a onora datoria față de buget. Totodată, este de menționat faptul că, în perioada anilor 2020-2022 a fost inițiat procesul de insolabilitate față de 2 întreprinderi municipale (S.A. „Regia Apă-Canal Soroca”, Î.M. „Apă Canal Bălți”) beneficiari recreditării de stat.

Situațiile descrise mai sus reprezintă **riscuri bugetar-fiscale directe pentru bugetul de stat**, deoarece aceste împrumuturi de stat externe au fost contractate de către Republica Moldova și sunt rambursate din bugetul de stat, indiferent de onorarea obligațiilor financiare angajate de către beneficiarii recreditați prin operațiunea de recreditare.

**Măsurile de atenuare a riscurilor descrise** impun implicarea autorităților publice locale în redresarea situației economico-financiare a operatorilor apă-canal, revizuirea tarifelor pentru serviciile de aprovizionare cu apă și canalizare.

## 2.2 Riscuri, asociate întreprinderilor de stat și societăților comerciale cu capital integral sau majoritar de stat

### Prezentare generală și evoluții recente

Pentru a evalua riscurile bugetar-fiscale asociate întreprinderilor de stat și societăților comerciale cu capital integral sau majoritar de stat au fost supuse analizei rezultatele financiare, obținute în anul 2022:

- 99 întreprinderi de stat (Î.S.);
- 16 societăți comerciale (S.C.) cu capital majoritar de stat (50%+1 acțiune);
- 15 societăți comerciale (S.C.) cu capital integral de stat (100% cota statului).

În rezultatul activității economice în anul 2022, întreprinderile de stat au înregistrat, în ansamblu un profit brut în mărime de 881,4 mil. lei, fiind cu 46,0 mil. lei mai mare comparativ cu anul 2021, iar societățile comerciale au înregistrat 698,6 mil. lei profit net, fiind cu 653,7 mil. lei mai mic comparativ cu valoarea aferentă anului 2021. Cuantumul impozitelor și taxelor achitate de către entitățile cu capital integral sau majoritar de stat în *total venituri ale bugetului public național din impozite și taxe constituie circa 4,9 la sută*.

Principalii indicatori agregați ai entităților analizate se prezintă în tabelul de mai jos.

**Tabelul nr. 5. Informația consolidată a principalilor indicatori financiari ai întreprinderilor de stat societăților comerciale cu capital integral sau majoritar de stat, conform situațiilor financiare**  
(mil. lei)

Total	Întreprinderi de stat			Societăți comerciale			TOTAL
	01.01.2022	31.12.2022	abaterea	01.01.2022	31.12.2022	abaterea	la 31.12.2021
1	2	3	4=3-2	5	6	7=6-5	8=3+6
<b>Active</b>	28 707,7	31 178,7	+2 471,0 <sup>5</sup>	20 054,8	31 433,5	+11 378,7 <sup>6</sup>	<b>62 612,2</b>
<b>Capital propriu</b>	15 188,5	19 609,0	+4 420,5 <sup>7</sup>	11 792,3	19 239,5	+7 447,2	<b>38 848,5</b>
<b>Capital social și neînregistrat</b>	5 344,1	5 498,0	+154,0	4 219,4	11 766,4	+7 547,0 <sup>8</sup>	<b>17 264,4</b>
<b>Total creanțe și alte active (imobilizate/circulante)</b>	2 145,6	2 215,3	+69,7	4 315,8	7 607,9	+3 292,1	<b>9 823,2</b>
<b>Datorii (pe termen lung și curente)</b>	13 448,0	11 244,3 <sup>9</sup>	-2 203,7 <sup>10</sup>	8 147,1	8 174,1 <sup>11</sup>	+3 846,0	<b>23 264,4</b>

<sup>5</sup> Majorarea activelor întreprinderilor de stat a fost influențată în mare parte de majorarea activelor Î.S. „Administrația de Stat a Drumurilor” (Î.S. „ASD”) cu 1424,4 mil. lei, din care 1685,3 mil. lei (79,9%) reprezintă majorarea imobilizărilor corporale față de 01.01.2021, și anume a celor în curs de execuție care reprezintă drumuri primite în gestiune pentru reconstrucție și/sau construcție în curs de execuție.

<sup>6</sup> Majorarea activelor societăților comerciale monitorizate a fost influențată în mare parte de majorarea activelor, în anul 2021 comparativ cu anul 2020, la S.A. „Energocom” cu 1705,8 mil. lei, Loteria Națională a Moldovei cu 119,9 mil. lei și S.A. „RED Nord” cu 40,7 mil. lei.

<sup>7</sup> Micșorarea capitalului propriu per total întreprinderi de stat a fost condiționată preponderent de micșorarea rezervelor față de 01.01.2021 cu 6974,6 mil. lei (în special la Î.S. „Administrația de Stat a Drumurilor” cu 6952,1 mil. lei).

<sup>8</sup> Majorarea valorii capitalului social per total societăți comerciale monitorizate se datorează majorării capitalului social în anul 2021 la S.A. „Energocom” cu 307,1 mil. lei și la S.R.L. „Arena Națională” cu 67,7 mil. lei.

<sup>9</sup> Din totalul datoriilor întreprinderilor de stat, la situația din 31.12.2022, 73,9% revin datoriilor pe termen lung, în componența cărora se include de asemenea valoarea terenurilor primite în gestiune economică și care, conform Standardelor Naționale de Contabilitate și Planului general de conturi contabile, se înregistrează la compartimentul „datorii pe termen lung”. Totodată, 11 244,4 mil. lei (din totalul datoriilor pe termen lung în mărime de 8 306,5 mil. lei) reprezintă datorii pe termen lung înregistrate de Î.S. „ASD”, din care 4075,4 mil. lei se referă la finanțări și încasări cu destinație specială pe termen lung în cadrul activității Proiectului de Susținere al Programului în Sectorul Drumurilor și Proiectului Îmbunătățirii Drumurilor Locale, finanțate din sursele BERD, BEI, CE și BM.

<sup>10</sup> Majorarea datoriilor totale a fost influențată în mare parte de majorarea datoriilor totale ale Î.S. „ASD” în mărime de 6 637,4 mil. lei reprezintă majorarea finanțărilor și încasărilor cu destinație specială pe termen lung în cadrul Proiectului de Susținere al Programului în Sectorul Drumurilor și Proiectului Îmbunătățirii Drumurilor Locale).

<sup>11</sup> Din totalul datoriilor societăților comerciale, în mărime de 7 599,9 mil. lei sau 63,2% revin datoriilor pe termen lung, în componența cărora se include de asemenea valoarea terenurilor primite în gestiune economică și care nu generează careva costuri pentru entități. Totodată din totalul datoriilor pe termen lung în mărime de 12 020,1 mil. lei reprezintă datoriile pe termen lung înregistrate de S.A. „Termoelectrica” și S.A. „Energocom”.



Total	Întreprinderi de stat			Societăți comerciale			TOTAL
	01.01.2022	31.12.2022	abaterea	01.01.2022	31.12.2022	abaterea	la 31.12.2021
1	2	3	4=3-2	5	6	7=6-5	8=3+6
<b>Venituri din vânzări</b>	3 508,9	5 010,2	+1 501,3	17 552,9	28 402,7	+10 849,8	<b>33 412,9</b>
<b>Costul vânzărilor</b>	2 673,5	4 128,7	+1 455,2	16 200,5	27 704,1	+11 503,6	<b>31 832,8</b>
<b>Cheltuieli, alte decât costul vânzărilor</b>	1 013,5	1 097,6	+84,1	1 348,0	1 311,6	-36,4	<b>2 409,2</b>
<b>Rezultat total: profit net (pierderi nete) al perioadei de gestiune, din care:</b>	19,7	-27,5	-47,2	313,5	53,6	-259,9	<b>26,1</b>
<i>Cu profit</i>	212,0	220,1	+8,1	486,3	500,1	+13,1	<b>720,2</b>
<i>Cu pierderi</i>	202,9	247,6	+44,7	172,8	446,5	+273,7	<b>691,1</b>
<b>Achitățile impozitelor și taxelor în BPN ()</b>	985,5	1 211,7	+226,2	1 091,7	1 471,5	379,8	<b>2 683,2</b>
<b>Datorii față de BPN</b>	94,1	85,4	-8,7	1,9	1,5	-0,4	<b>86,9</b>
<b>Dividende/defalcări încasate la bugetul de stat din profitul net obținut în 2021 (la situația din 28.10.2022)</b>	85,9 (>200% executare față de plan)			215,5 (152,9% executare față de plan)			<b>301,8</b>

În particular se atestă, că din totalul entităților analizate, 91 entități sau 131,9% au activat cu profit în anul 2022, suma căruia a constituit 720,2 mil. lei, 35 entități cu capital de stat sau 59,7% din entități au generat pierderi, suma cărora a constituit 694,1 mil. lei. **Pierderi nete mai mari de 1 milion lei** se înregistrează la **13 întreprinderi de stat** (sau 54,2% din numărul întreprinderilor (24) ce înregistrează pierderi) și **4 societăți comerciale** (sau 34,6% din numărul societăților ce înregistrează pierderi), din care cele mai mari pierderi se înregistrează la:

- S.A. „Termoelectrica” - 232,9 mil. lei (față de 177,9 mil. lei profit net înregistrat în anul 2021);
- Î.S. „Moldelectrica” - 104,3 mil. lei (față de 54,3 mil. lei profit net înregistrat în anul 2021);
- S.A. „CET-Nord” - 167,1 mil. lei (față de 17,3 mil. lei pierderi nete înregistrate în anul 2021);
- Î.S. „Moldtranselectro” - 50,5 mil. lei (față de 20,0 mil. lei pierderi nete înregistrate în anul 2021);
- Î.S. pentru utilizarea spațiului aerian și deservirea traficului aerian „Moldatsa” - 36,5 mil. lei (față de 3,1 mil. lei profit net înregistrat în anul 2021);
- S.A. „Franzețuța” - 19,1 mil. lei (față de 12,5 mil. lei pierderi nete înregistrate în anul 2021);
- Î.S. „Poșta Moldovei” - 18,1 mil. lei (față de 10,9 mil. lei pierderi nete înregistrate în anul 2021);
- Î.S. „Aeroportul Internațional Mărculești” - 14,4 mil. lei (față de 10,5 mil. lei pierderi nete înregistrate în anul 2021);
- S.A. pentru achiziționarea, prelucrarea și livrarea metalelor feroase și neferoase „Metalferos” - 13,2 mil. lei (față de 29,7 mil. lei profit net înregistrat în anul 2021);
- S.A. „Drumuri Ialoveni” - 4,1 mil. lei (față de 6,6 mil. lei pierderi nete înregistrate în anul 2021);
- S.A. „Răut” - 3,7 mil. lei (față de 9,5 mil. lei pierderi nete înregistrate în anul 2021);
- Î.S. „Organizația Concertistică și de Impresariat „Moldova-Concert” - 5,0 mil. lei (față de 1,1 mil. lei pierderi nete înregistrate în anul 2021);
- Î.S. „Centrul de pregătire a specialiștilor pentru Armata Națională” - 5,0 mil. lei (față de 2,2 mil. lei pierderi nete înregistrate în anul 2021).



**Tabelul nr. 6. Situația financiară a entităților economice cu capital de stat în anul 2022**

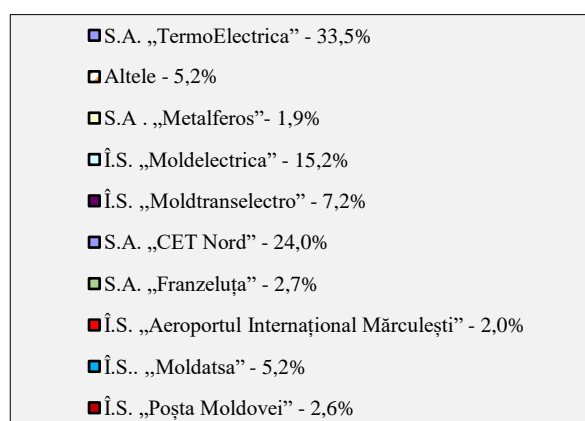
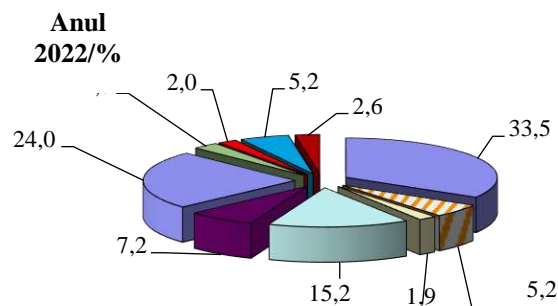
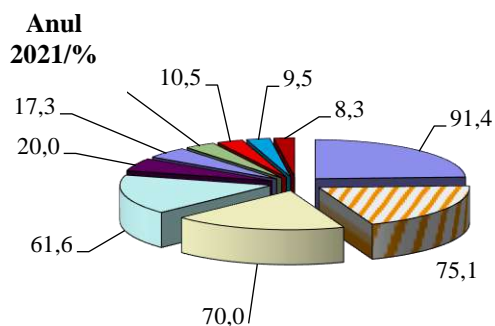
Entități economice	Numărul entităților supuse analizei	Au activat cu pierderi			Au activat cu profit			Rezultat financiar nul	
		numărul ent. ec.	ponderea, %	suma, mil. lei	numărul ent. ec.	ponderea, %	suma, mil. lei	numărul ent. ec.	ponderea, %
1	2	3	4=3/2*100	5	6	7=6/2*100	8	9	10=9/2*100
Î.S.	99	24	24,2	247,6	73	73,8	220,1	2	2
S.C.	31	11	35,5	446,5	18	58,1	500,1	2	6,4
<b>Total entități</b>	<b>130</b>	<b>35</b>	<b>59,7</b>	<b>694,1</b>	<b>91</b>	<b>131,9</b>	<b>720,2</b>	<b>4</b>	<b>8,4</b>

Din 35 entități care au activat cu pierderi în anul 2022, pierderile din **sectorul energetic și de termoficare** (S.A. „CET-Nord”, S.A. „Termoelectrica”, Î.S. „Moldelectrica” și Î.S. „Moldtranelectro”) constituie 79,9% sau 554,8 mil. lei din suma totală a pierderilor înregistrate, precum și din **sectorul transporturilor** (Î.S. „Moldatsa” și Î.S. Aeroportul Internațional „Mărculești”) constituie 7,3% sau 50,9 mil. lei. În acest sens, pierderilor nete a entităților respective constituie 87,2% din suma totală a pierderilor nete înregistrate.

La fel, se remarcă că 66,7% (sau 3 entități din 9) din domeniul irigației și gospodăririi apelor înregistrează pierderi nete pe perioada de gestiune.

Totodată, în anul 2022, 4 entități cu capital de stat din sectorul energetic și de termoficare (S.A. „Energocom”, Î.S. „Nodul Hidroenergetic Costești”, S.A. „Furnizarea Energiei Electrice Nord” și S.A. „Red-Nord”) au înregistrat **profit net în mărime totală de 258,7 mil. lei**, ceea ce constituie 35,9% din total profit net obținut de către 91 entități în 2022.

**Diagrama nr. 12. Întreprinderile de stat și societățile comerciale care au înregistrat pierderi nete (mil. lei/% din pierderi)**



La fel, se atestă că 41 entități sau 75,3% din entitățile supuse monitorizării, înregistrează în anul 2022 pierderi din activitatea operațională, **fapt ce relevă riscuri sporite privind activitatea entităților**, întrucât acestea nu generează rezultat pozitiv din activitatea de bază. **Cele mai considerabile pierderi din activitatea operațională** au fost înregistrate de:

- S.A. „Termoelectrica” - 249,4 mil. lei;
- S.A. „CET Nord”- 176,5 mil. lei;
- Î.S. „Moldelectrica” - 83,5 mil. lei;
- Î.S. pentru utilizarea spațiului aerian și deservirea traficului aerian „Moldatsa” - 38,7 mil. lei;
- Î.S. Organizația Concertistică și de Impresariat „Moldova-Concert” - 33,8 mil. lei;
- S.A. „Metalferos”- 21,6 mil. lei;
- S.A. „Franzețuța” - 18,9 mil. lei;
- Î.S. „Poșta Moldovei” - cu 15,4 mil. lei;
- Î.S. „Aeroportul Internațional Mărculești” -12,1 mil. lei;
- S.A. „Răut” - 5,2 mil. lei;
- Î.S. „Centrul de pregătire a specialiștilor pentru Armata Națională” - 5,0 mil. lei;
- S.R.L. „Arena Națională” - 5,0 mil. lei;
- S.A. Centrul Internațional de Expoziții „Moldexpo” - 4,7 mil. lei;
- Î.S. „Direcția Nodului Hidroenergetic Costești-Stânca” - 2,7 mil. lei etc.

De asemenea, **38 entități economice** înregistrează la 31.12.2022 *o depășire a capitalului social față de capitalul propriu*, din care **12 întreprinderi de stat cu capital de stat înregistrează o valoare negativă a capitalului propriu** (datoria acumulării pierderilor neacoperite ale anilor precedenți și înregistrării pierderilor nete a perioadei de gestiune semnificative).

**Cele mai considerabile valori negative ale capitalului propriu fiind înregistrate de:**

- Î.S. „Moldtranselectro” - 140,5 mil. lei (mai mult de 6 ani);
- Î.S. „Direcția Nodului Hidrotehnic Costești-Stânca” - 13,2 mil. lei;
- Î.S. „Stațiunea Didactico-Experimentală din Petricani” - 3,9 mil. lei (5 perioade consecutive);
- Î.S. „Brănești” - 3,3 mil. lei (5 perioade consecutive);
- Î.S. Institutul de Cercetare, Proiectare și Tehnologie „Energoproiect” - 2,2 mil. lei (mai mult de 2 ani);
- Î.S. „Stațiunea Tehnică de Irigare Ungheni” - 1,8 mil. lei (mai mult de 2 ani);
- Î.S. „Casa de comerț”- 1,3 mil. lei (4 perioade consecutive).

Potrivit Legii cu privire la întreprinderea de stat și întreprinderea municipală/Legii privind societățile pe acțiuni, dacă la expirarea celui de-al treilea an financiar consecutiv, valoarea capitalului propriu al entității, potrivit bilanțului anual al acesteia, va fi mai mică decât mărimea capitalului social, se impune necesitatea întreprinderii măsurilor conform cadrului legal (reducerea capitalului social, aporturi în numerar, dizolvare etc.). La majoritatea entităților din cele 38 menționate anterior, depășirea capitalului social față de capitalul propriu a fost atestată în mai multe perioade consecutive, ceea ce poate crea dificultăți în desfășurarea activității economice normale a entităților, dacă nu se vor întreprinde acțiuni de redresare. **Respectiv, anumite măsuri cu privire la activitatea ulterioară a societăților prenotate sunt necesare de întreprins pentru a diminua riscurile fiscale aferente.**

De asemenea, la sfârșitul anului 2022, din numărul total al societăților comerciale, 3 societăți comerciale (S.A. „Drumuri Ialoveni”, S.A. „Drumuri Edineț” și S.A. „Drumuri Soroca”) la situația din 31.12.2022 au înregistrat un capital propriu mai mic decât capitalul social și neînregistrat.

Totodată, se remarcă că, la finele anului 2022, se atestă o creștere a capitalului social și neînregistrat al societăților comerciale cu 406,0 mil. lei, față de începutul anului 2022, precum și a altor elemente de capital propriu cu 1,7 mil. lei, potrivit situațiilor financiare prezentate de către entități.

Majorarea capitalului social per total societăți comerciale a fost condiționată de majorarea capitalului social în anul 2022 la următoarele entități: la S.A. „EnergoCom” cu 7476,8 mil. lei,

la Î.S. „Calea Ferată din Moldova” cu 153,4 mil. lei, la S.R.L. „Arena Națională” cu 69,6 mil. lei, la S.A. „Loteria Națională a Moldovei” cu 0,4 mil. lei și la S.A. „Cartuș” cu 0,3 mil. lei.

**Prin urmare, s-a constatat că, la situația din 31.12.2022, la 107 entități economice cu capital de stat sau 85,5% din totalul entităților monitorizate, datoriile curente depășesc activele circulante, fapt ce semnaleză o capacitate redusă de plată, respectiv un dezechilibru financiar al entității pe termen scurt, or în acest caz urmează a fi întreprinse măsuri ținute spre diminuarea datoriilor curente, inclusiv prin reeșalonarea acestora, precum și alte măsuri orientate spre impulsivarea activității entităților, încheierea de noi contracte, atragerea de noi clienți, ceea ce va aduce plus valoare activității entităților. La fel, entitățile comerciale care înregistrează active nete negative pe o perioadă mai mult de 2 ani, urmează să adopte una din decizii în privința capitalului social: reducerea capitalului social sau majorarea valorii activelor nete prin efectuarea de către acționari a societăților a unor sporuri suplimentare în modul prevăzut de statut, dizolvarea/transformarea entităților în altă formă juridică.**

**Suplimentar se va ține cont de, prevederile Legii nr.18/2020 cu privire la modificarea Legii privind societățile pe acțiuni, ce se aplică din 01.01.2021, capitalul social al societăților pe acțiuni nu poate fi mai mic de 600 000 de lei, iar creșterea se va efectua gradual. Astfel, la nivelul anului 2021, capitalul social al societății pe acțiuni nu poate fi mai mic de 120 000 de lei, iar la sfârșitul anului 2022 de 360 000 lei;**

#### **Analiza solvabilității celor mai mari întreprinderi de stat/societăți comerciale.**

În contextul evaluării și analizei riscurilor bugetar-fiscale aferente activității economico-financiare a entităților comerciale, a fost efectuată analiza detaliată a principalilor indicatori financiari a celor mai mari întreprinderi de stat/societăți comerciale, selectate după mărimea activelor, datoriilor înregistrate și veniturilor din vânzări.

Astfel, se atestă că veniturile din vânzări totale ale entităților menționate în tabelul 3 reprezintă 76,1% din veniturile din vânzări înregistrate în anul 2022 de către 130 entități monitorizate, activele acestora reprezintă 90,1% din totalul activelor entităților monitorizate, iar datoriile (curente și pe termen lung) – 93,1% din suma datoriilor totale ale entităților. Situațiile financiare individuale ale entităților respective, precum și rapoartele de audit pot fi vizualizate pe pagina oficială a Agenției Proprietății Publice la compartimentul Entități din administrarea Agenției Proprietății Publice.

**Tabelul nr. 7. Analiza principalilor indicatori financiari aferenți activității unor întreprinderi de stat/ societăți comerciale, la 31.12.2022**

Nr. d/o	Denumirea entității	Active, mil. lei	Datorii, mil. Lei	Provizioane, mil.lei	Venituri din vânzări, mil. lei	Profit net (pierdere netă), mil. lei	Lichiditatea curentă <sup>12</sup> , coef.	Marja profitului operațional <sup>13</sup> , %	Levierul financiar <sup>14</sup> , coef.
1.	Î.S. „Administrația de Stat a Drumurilor”	18 479,0	6 637,4	11,1	1,2	2,7	1,47	0,43	1,56
2.	S.A. „Termoelectrica” <sup>**</sup>	5 536,8	4 253,1	31,3	4 640,6	-232,9	1,60	-5,37	4,42
3.	S.A. „Moldtelecom”	5 256,0	953,0	52,4	1 595,1	39,9	0,35	4,62	1,24
4.	Î.S. „Calea Ferată din Moldova”	4 076,7	846,7	-	1 282,8	62,1	2,33	3,92	1,26
5.	S.A. „Red-Nord” <sup>**</sup>	2 986,5	342,1	6,8	741,6	69,4	1,08	7,47	1,13
6.	Î.S. „Moldelectrica” <sup>**</sup>	2 691,3	1 407,0	259,6	1 217,7	-104,3	1,74	-6,86	2,63
7.	S.A. „CET-Nord” <sup>**</sup>	762,4	628,8	-	649,1	-167,1	0,63	-27,2	5,71

<sup>12</sup> Se calculează ca raport dintre activele circulante și datoriile curente ale întreprinderii. Nivelul acestui indicator trebuie să fie mai mare de 1.

<sup>13</sup> Se calculează ca raport dintre rezultatul din activitatea operațională și veniturile din vânzări ale întreprinderii. Nivelul acestui indicator trebuie să depășească rata dobânzii pentru creditele contractate.

<sup>14</sup> Se calculează ca raport dintre activele totale și capitalul propriu al întreprinderii. Nivelul acestui indicator trebuie să fie mai mic ca 2.

Nr. d/o	Denumirea entității	Active, mil. lei	Datorii, mil. Lei	Provizioane, mil. lei	Venituri din vânzări, mil. lei	Profit net (pierdere netă), mil. lei	Lichiditatea curentă <sup>12</sup> , coef.	Marja profitului operațional <sup>13</sup> , %	Levierul financiar <sup>14</sup> , coef.
8.	S.A. „Combinatul de Vinuri Cricova”	643,3	310,9	11,1	360,2	11,0	1,06	2,54	2,0
9.	Î.S. „Modtraselectro”*	602,1	742,6	-	-	-50,5	0,86	(nu înregistrează venituri din vânzări)	-0,43
10.	Î.S. „Fabrica de Sticlă din Chișinău”	536,5	63,5	8,6	534,6	49,9	2,02	10,77	8,37
11.	Î.S. „Poșta Moldovei”	564,7	377,3	20,0	462,4	-18,1	0,79	-3,33	3,37
12.	S.A. „Metalferos”	371,7	3,8	0,3	217,0	-13,2	128,52	-9,95	1,01
13.	S.A. „EnergoCom”*	12 163,4	4 126,5	47,9	8 748,4	142,5	14,49	0,78	1,52
14.	S.A. „Barza Albă”	390,2	44,7	-	53,6	8,1	10,65	15,66	1,13
15.	S.A. „Franzeluța”	313,4	64,5	-	678,5	-19,1	2,60	-2,78	1,26
16.	Î.S. „Aeroportul Internațional Mărculești”	290,4	69,0	-	15,4	-14,4	0,43	-78,57	1,31
17.	Î.S. pentru utilizarea spațiului aerian și deservirea traficului aerian „MoldATSA”	201,2	12,9	7,5	111,9	-36,5	4,6	-34,58	1,11
18.	S.A. „Furnizarea Energiei Electrice Nord”*	554,5	505,4	22,2	2 844,2	34,3	1,09	1,18	20,67
19.	Î.S. „Radiocomunicații”	164,2	8,7	-	57,4	1,0	11,50	-0,52	1,06
20.	Î.S. Combinatul de Vinuri de calitate „Mileștii Mici”	135,4	8,6	1,8	37,8	2,3	11,65	7,67	1,08
21.	Î.S. . Institutul de Tehnică Agricolă „Mecagro”	349,0	294,5	-	91,1	1,7	28,86	1,76	6,4

\* entități din sectorul energetic și de termoficare

În rezultatul analizei activității economico-financiare a entităților monitorizate, se remarcă, că conflictul militar din Ucraina a avut efecte negative asupra activității întreprinderilor din sectorul public, ce a determinat reducerea considerabilă a veniturilor din vânzări și diminuarea profitului net, precum și obținerea pierderilor nete de către majoritatea entităților cu capital de stat. Republica Moldova nu are resurse energetice proprii și este practic complet dependentă de importurile de combustibili.

Totodată, ultimele evoluții de pe piețele regionale de energie cauzate de războiul din Ucraina au pus în pericol securitatea energetică a țării. Pentru Republica Moldova, anul economic 2022 a fost marcat de o inflație fără precedent și de creșterea prețurilor la resursele energetice. Consecințele războiului din Ucraina și criza energetică au determinat o creștere a inflației și o explozie a prețurilor la toate produsele și serviciile, inclusiv majorarea tarifelor la gaze naturale, energia termică și energia electrică. Creșterea prețurilor a afectat în mod serios nivelul de plată a populației pentru serviciile energetice. Aceste evoluții au afectat în mod direct și activitatea entităților comerciale, punând presiuni semnificative asupra fluxurilor de numerar al entităților monitorizate. În urma instituirii stării de urgență de asediu și de război în Republica Moldova, ca urmare a declanșării conflictului militar din Ucraina a avut loc creșterea prețurilor la resursele energetice, care au provocat creșterea prețurilor în întreaga regiune europeană.

Urmare a analizei detaliate efectuate, rezultă că indicatorii înregistrați în anul 2022 de Î.S. „Fabrica de Sticlă din Chișinău”, Î.S. Institutul de Tehnică Agricolă „Mecagro” și Î.S. „Radiocomunicații”, Î.S. „Calea Ferată din Moldova”, Î.S. „Administrația de Stat a Drumurilor” și Î.S. Combinatul de Vinuri de calitate „Mileștii Mici”, S.A. „Moldtelecom”, S.A. Combinatul de Vinuri „Cricova”, S.A. „RED Nord”, S.A. „Loteria Națională a

**Moldovei”, S.A. „Energocom”, S.A. „Barza Albă” și S.A. „Furnizarea Energiei Electrice Nord”** sunt pozitivi și nu prezintă riscuri bugetar-fiscale imediate din punct de vedere al activității desfășurate.

Un nivel înalt de lichiditate a fost înregistrat la Î.S. „Fabrica de Sticlă din Chișinău”, Î.S. Institutul de Tehnică Agricolă „Mecagro”, Î.S. pentru utilizarea spațiului aerian și deservirea traficului aerian „Moldatsa”, Î.S. „Radiocomunicații”, Î.S. „Calea Ferată din Moldova”, Î.S. „Administrația de Stat a Drumurilor” și Î.S. Combinatul de Vinuri de calitate „Mileștii Mici”, S.A. „Metalferos”, S.A. „Barza Albă” și S.A. „Energocom”. În această situație, este importantă elaborarea unei politici de gestiune eficientă a stocurilor, caracteristică domeniului de activitate pe care îl desfășoară entitatea, pentru a evita formarea unor stocuri excesive de produse/mărfuri și a producției în curs de execuție pe viitor, și de asemenea, îmbunătățirea politicii de gestiune a creanțelor comerciale ce va permite recuperarea acestora și obținerea de lichidități.

Cu toate acestea se remarcă că rata lichidității curente la Î.S. „Poșta Moldovei”, Î.S. „Aeroportul Internațional Mărculești”, Î.S. „Modtranelectro”, S.A. „Moldtelecom” și S.A. „CET-Nord” este sub nivelul minim recomandat (1), ceea ce poate cauza dificultăți în achitarea datoriilor curente, și anume: diminuarea considerabilă a veniturilor din vânzări, înregistrarea pierderilor din activitatea operațională, creșterea pierderilor nete.

Luând în considerare indicatorii analizați ai activității economico-financiare a întreprinderii **Î.S. „Radiocomunicații”**, putem constata că: în anul 2022 nivelul principalilor indicatori economico-financiară au înregistrat valori acceptabile și rezonabile, starea financiară economică a întreprinderii a fost stabilă pe parcursul anului 2022. Mărimea coeficientului lichidității curente a alcătuit 11,50, fapt ce confirmă că entitatea dispune de active circulante în volum suficient pentru stingerea datoriilor curente și poate să-și achite obligațiile curente, pe măsură ce devin scadente, totodată marja negativă a profitului operațional (0,52) poate crea dificultăți în desfășurarea ulterioară a activității dacă măsuri de redresare nu se întreprind. Prin urmare este importantă îmbunătățirea politicii de gestiune a creanțelor comerciale ce va aduce la recuperarea acestora și obținerea de lichidități.

Importanța bilanțului în analiza financiară constă în faptul că servește determinarea marjei de securitate financiară prin intermediul fondului de rulment, care permite întreprinderii să facă față riscurilor pe termen scurt, garantând nivelul solvabilității acesteia.

Deopotrivă, o situație mai puțin favorabilă sub aspectul obținerii rezultatului financiar negativ în anul 2022 se înregistrează la S.A. „Termoelectrică”, S.A. „Franzețuța”, Î.S. „Poșta Moldovei”, Î.S. „Modtranelectro”, S.A. „CET-Nord”, Î.S. „Aeroportul Internațional Mărculești”, Î.S. „Moldelectrică”, Î.S. pentru utilizarea spațiului aerian și deservirea traficului aerian „Moldatsa” și S.A. „Metalferos”.

În particular, Î.S. „Modtranelectro” în anul 2022 înregistrează pierderi nete și pierderi a rezultatului din activitatea operațională în mărime de 50,5 mil. lei, situația fiind una alarmantă, respectiv o marjă negativă a profitului operațional, precum și generarea pierderilor nete. La fel, se remarcă că rata lichidității curente este sub nivelul minim recomandat, ceea ce prezintă dificultăți în achitarea datoriilor curente, neînregistrarea veniturilor va genera pierderi, în activitatea curentă a entității.

O situație nefavorabilă sub aspectul obținerii rezultatului financiar negativ se înregistrează la S.A. „Franzețuța” care în anul 2022 a generat pierderi nete în mărime de 19,1 mil. lei, față de 12,5 mil. lei, pierderea netă obținută în anul precedent, precum și înregistrarea marjei profitului negativă în rezultatul activității operaționale. Respectiv, societatea înregistrează pierderi din activitatea de bază desfășurată, o rată a lichidității curente peste limita maximă recomandată, ceea ce poate semnala că o parte din mijloacele de plată sunt înghețate în stocuri care nu aduc venit.

Cauza principală, care a generat obținerea de către societate a pierderilor pentru perioada de activitate a anilor 2020-2022, este depistarea cheltuieli ineficiente, precum și majorarea cheltuielilor din activitatea operațională.

Activitatea **Î.S. „Poșta Moldovei”** în anul 2022 se apreciază ca fiind una negativă, având în vedere generarea pierderilor nete, neluând în seamă creșterea veniturilor din vânzări cu 36,9 mil.

lei. Entitatea a generat pierderi din activitatea operațională în mărime de 15,4 mil. lei, ceea ce poate genera anumite riscuri fiscale. Înregistrarea unei marje negative a profitului operațional poate crea dificultăți în desfășurarea ulterioară a activității dacă măsuri de redresare nu se întreprind. Levierul financiar al entității în mărime de 3,37, a fost cauzat în special de înregistrarea sumelor considerabile aferente avansurilor primite curente pentru serviciile ce urmează a fi prestate, precum și a valorii terenurilor aflate în gestiunea economică a întreprinderii, sume care de altfel nu generează costuri suplimentare (dobânzi) pentru întreprindere. Riscul de lichiditate este unul major în contextul în care întreprinderea înregistrează un coeficient sub nivelul minim recomandat, ceea ce ar crea imposibilitatea de a-și achita obligațiile de plată, în momentul în care acestea survin în condiții normale de activitate. Întreprinderea își gestionează nevoile de lichiditate, prognozează intrările și ieșirile de numerar datorate în activitatea de zi cu zi, monitorizând plățile programate în scopul acoperirii datoriilor financiare.

Conform conceptului de organizare structurală a Î.S. „Poșta Moldovei” la nivel teritorial urmează a fi efectuată reorganizarea entității conform proiectului Hotărârii Guvernului cu privire la reorganizarea Întreprinderii de Stat „Poșta Moldovei”.

O situație similară se atestă și la S.A. „**Metalferos**” care la fel, înregistrează pierderi din activitatea operațională, respectiv o marjă negativă a profitului operațional negativ 9,95, precum și generează pierderi nete în mărime de 13,2 mil. lei, ceea ce poate crea dificultăți în desfășurarea ulterioară a activității societății comerciale, dacă măsuri de atenuare nu se întreprind. Cu toate acestea se remarcă că, rata lichidității curente la S.A. „Metalferos” (128,52), depășește nivelul optim recomandat, ceea ce arată că entitatea dispune de active circulante în volum suficient pentru stingerea datoriilor curente.

De asemenea, o situație similară se atestă la **Î.S. pentru utilizarea spațiului aerian și deservirea traficului aerian „Moldatsa”**, care la fel înregistrează pierderi din activitatea operațională, respectiv o marjă a profitului operațional negativă (34,58), precum și generează pierderi nete în mărime de 36,5 mil. lei, ceea ce poate crea dificultăți în desfășurarea ulterioară a activității, în cazul în care nu se vor lua măsuri de ameliorare a situației. Cu toate acestea se remarcă, că rata lichidității curente înregistrată la Î.S. pentru utilizarea spațiului aerian și deservirea traficului aerian „Moldatsa” (4,6), depășește nivelul minim recomandat, ceea ce arată că entitatea dispune de active circulante pentru stingerea datoriilor curente.

Rămâne a fi dificilă situația economico-financiară pentru anul 2022 și la **Î.S. „Aeroportul Internațional Mărculești”**, care înregistrează pierderi nete, pierderi din activitatea operațională, la fel înregistrează marjă a profitului operațional negativă (78,57), ceea ce poate crea dificultăți în desfășurarea ulterioară a situației dacă nu se vor opera măsuri de redresare a situației.

Totodată, indicatorii de rentabilitate ai întreprinderii înregistrează un nivel scăzut, nivelul de lichiditate al întreprinderii necesită a fi majorat, precum și eforturi suplimentare sunt necesare de întreprins pentru înregistrarea rezultatului pozitiv din activitatea operațională. Nivelul lichidității curente se poziționează sub limita minimă recomandată, ceea ce poate crea dificultăți la onorarea obligațiilor curente.

Urmează de remarcat, că în anul 2022 **Î.S. „Calea Ferată din Moldova”**, a înregistrat o îmbunătățire a indicatorilor de rezultat față de anul 2021. Astfel, Î.S. „Calea Ferată din Moldova” a înregistrat o activitate pozitivă, ce s-a caracterizat prin achitarea datoriilor istorice față de personal, cât și obținerea profitului net în mărime de 62,1 mil. lei față de pierdere netă înregistrată în anul precedent în mărime de 61,6 mil. lei. Obținerea rezultatului pozitiv din activitatea operațională se datorează, în special, depășirii ritmului veniturilor din vânzări asupra ritmului costurilor din vânzări.

Astfel, în anul 2022, ca rezultat al înregistrării profitului brut în mărime de 160,9 mil. lei și a cheltuielilor operaționale în mărime de 70,8 mil. lei, Î.S. „Calea Ferată din Moldova” a finalizat anul financiar cu profit din activitatea operațională în mărime de 50,3 mil. lei, față de 137,5 mil. lei pierdere din activitatea operațională înregistrată în anul precedent. De asemenea, se atestă că la finele anului 2022, întreprinderea înregistrează o creștere a activelor comparativ cu începutul anului, o creștere a capitalului propriu, a datoriilor pe termen lung și o reducere datoriilor curente.

Rata autonomiei globale și coeficientul de atragere a surselor împrumutate la întreprindere se încadrează în limitele recomandate.

**Tabelul nr. 8. Analiza dinamicii indicatorilor de rezultat a Î.S. „Calea Ferată din Moldova” în perioada anilor 2017-2022, mil. lei**

Nr. d/o	Indicatori economico-financiar	2018	2019	2020	2021	2022	Dinamica
<b>Î.S. „Calea Ferată din Moldova”</b>							
1	active totale	3535.1	3416.6	3968.8	3886.5	4076.7	
2	capital propriu	2965.8	2952.3	3083	3024.1	3230	
3	venituri totale	1097.5	1039.4	610.2	652.3	1302.4	
4	venituri din activitatea operațională	1035.7	993.8	11.1	27.6	19.6	
5	rezultat din activitatea operațională: profit (pierdere)	-72.8	-34.5	-153.4	-87.2	50.3	
6	rezultat din alte activități: profit (pierdere)	-0.3	8	-62.5	25.6	11,9	
7	profit net (pierdere netă) al perioadei de gestiune	-73.1	-26.5	-215.9	-61.6	62.1	

Generalizând informația aferentă indicatorilor de rezultat obținuți pe perioada ultimilor 5 ani, se constată că situația la Î.S. „Calea Ferată din Moldova” este una instabilă din punct de vedere economico-financiar, dat fiind faptul că veniturile totale (din activitatea operațională și din alte activități) nu sunt suficiente pentru acoperirea cheltuielilor totale (din activitatea operațională și din alte activități, care includ și cheltuielile privind achitarea dobânzilor aferente creditelor și împrumuturilor primite).

O situație vulnerabilă și dificilă se atestă la **entitățile din domeniul irigației și gospodăririi apelor**. Astfel, conform rezultatelor economico-financiare în anul 2022, 33,3% entități (3 entități din 9 entități) din domeniul irigației și gospodăririi apelor au înregistrat pierderi din activitatea operațională în mărime de 1,3 mil. lei. Activitatea acestora fiind nerentabilă din punct de vedere economic. În temeiul Hotărârii Guvernului nr. 760/2020, a fost acceptată propunerea Agenției Proprietății Publice privind dizolvarea a 5 întreprinderi, care sunt în prezent în proces de insolvabilitate. Condițiile ce au impus aprobarea actului normativ respectiv țin de nivelul redus al capacității de plată, lipsa de activitate și supraîncălzirea continuă a acestora, precum și constatările Curții de Conturi cu privire la multiplele deficiențe, ca de exemplu: exploatarea sistemelor de irigare după normative învechite, distrugerea echipamentelor de irigare, admiterea cheltuielilor excesive în desfășurarea procesului de irigare, urmare faptului că în tehnologii și echipamente nu au fost efectuate investiții și nici îmbunătățit procesul de irigare.

**Conform analizei indicatorilor de rezultat, menționăm că întreprinderile de stat din domeniul irigației și gospodăririi apelor înregistrează permanent dificultăți financiare. Potrivit coeficienților de solvabilitate se atestă un risc financiar major de neplată pentru următorii doi ani, ceea ce conduce la insolvabilitatea entităților, fapt ce impune necesitatea adoptării unor decizii stringente, întru ameliorarea situațiilor financiare a entităților sau dizolvarea/reorganizarea acestora.**

Conform rezultatelor anului 2022 o situație favorabilă se atestă la entitățile din domeniul silviculturii. Astfel, se constată că **din 25 entități cu capital de stat 22 sau 88,0%** din acest domeniul au obținut profit din activitatea operațională în mărime de 56,0 mil. lei, precum și profit net în mărime de 50,0 mil. lei, totodată **3 entități din totalul entităților** au generat pierderi din activitatea operațională în mărime de 1,7 mil. lei (sau 12%). Prin urmare, menționăm că activitatea economico-financiară a acestora nu creează factori considerabili de risc din punct de vedere economic.



Totodată, menționăm că întreprinderile de stat din domeniul silviculturii conform analizei indicatorilor de rezultat pentru anul 2022 înregistrează un nivel redus de risc financiar comparativ cu anii 2020-2021. Obligațiile pe termen lung s-au triplat, în condițiile în care capitalurile proprii au crescut cu 21%, ceea ce a însemnat ca sectorul în ansamblu are un efect de levier mai mare, la fel și profitul net a crescut cu aproximativ 70%. Pe tot sectorul întreprinderilor de stat din domeniul silviculturii, se observă o probabilitate redusă de insolvabilitate.

### *Analiza activității entităților comerciale din sectorul energetic și de termoficare în anul 2022*

Se constată că din 8 entități din sectorul energetic și de termoficare, monitorizate de Ministerul Finanțelor, 4 entități au înregistrat pierderi nete în anul 2022 (S.A. „CET-Nord”, S.A. „Termoelectrica”, Î.S. „Moldelectrica” și Î.S. „Modtranelectro”) în mărime de 554,8 mil. lei, iar 4 entități din sectorul dat (S.A. „Red – Nord”, S.A. „Energocom”, S.A. „Furnizarea Energiei Electrice Nord” și Î.S. „Nodul Hidroenergetic Costești”) au înregistrat profit net în mărime totală de 258,8 mil. lei.

*Tabelul nr. 9. Mărimea profitului net (pierderii nete) înregistrate de entitățile din sectorul energetic și de termoficare în anii 2021-2022*

Nr. d/d	Denumirea entității	2021	2022
		Profit net (pierdere netă), mil. lei	Profit net (pierdere netă), mil. lei
1.	S.A. „Termoelectrica”*	177,9	-232,9
2.	S.A. „Red Nord”*	51,3	69,4
3.	Î.S. „Moldelectrica”*	54,3	-104,3
4.	S.A. „CET-Nord”*	-17,3	-167,1
5.	Î.S. „Modtranelectro”	-20,0	-50,5
6.	S.A. „Energocom”*	8,7	142,5
7.	S.A. „Furnizarea Energiei Electrice Nord”	-91,4	34,3
8.	Î.S. „Nodul Hidroenergetic Costești”	37,3	12,6

\* Mărimea indicatorului entități de interes public, pentru anii 2021 și 2022 este reflectat potrivit Reglementărilor contabile conforme cu Standardele Internaționale de Raportare Financiară (SIRF)

În particular, în baza datelor din tab.8 și tab.9, S.A. „Furnizarea Energiei Electrice Nord” pentru anul 2022 înregistrează o ușoară îmbunătățire comparativ cu situația aferentă anului 2021. Astfel, societatea a generat în anul 2022 profit din activitatea operațională în mărime de 33,6 mil. lei, comparativ cu pierderea în mărime de 91,6 mil. lei generată în anul precedent. Obținerea rezultatului pozitiv din activitatea operațională se datorează, în special, depășirii ritmului creșterii veniturilor din vânzări asupra ritmului creșterii costurilor din vânzări. Astfel, S.A. „Furnizarea Energiei Electrice Nord” a finalizat anul financiar cu profit net în mărime de 34,3 mil. lei.

Suplimentar, se menționează că S.A. „Furnizarea Energiei Electrice Nord” înregistrează la situația din 31.12.2022, un coeficient a lichidității curente în mărime de 1,08 depășind valoarea de 1,0 fapt ce confirmă că entitatea poate să-și achite obligațiile curente, pe măsură ce devin scadente, fiind consecința unui fond de rulment pozitiv. Concomitent, se atestă că coeficientul marjei profitului operațional este unul pozitiv, ceea ce reflectă o perspectivă favorabilă sub aspectul lichidității sale. Totodată, urmează a se atrage atenția că societatea înregistrează un coeficient al levierului financiar de 20,67 sau cu 18,67 peste nivelul maxim admisibil (2), situație care poate duce la înrăutățirea autonomiei financiare a societății și creșterea riscului de dependență de sursele străine.



Efectuând analiza economico-financiară a entității s-a constatat că situația entității este favorabilă pentru continuarea activității ei, la fel și valoarea indicatorului riscului de insolvabilitate a entității pentru anul de gestiune 2022, comparativ cu anii 2019-2021 denotă faptul, că entitatea înregistrează o situație favorabilă și un risc moderat de insolvabilitate.

La fel, urmează să remarcăm că activitatea economică a societății pentru semestrul I, 2023 este una favorabilă, ce se caracterizează prin obținerea profitului net în mărime de 173,3 mil. lei.

Drept rezultat al analizei indicatorilor de rezultat și performanță a S.A. „EnergoCom” în anul 2022 se atestă o îmbunătățire a majorității indicatorilor comparativ cu anul 2021. *Urmează să atenționăm că S.A. „EnergoCom” înregistrează un coeficient al levierului financiar sub nivelul maxim admisibil (2), generat de înregistrarea în mod special a sumelor nesemnificative aferente datoriilor curente. Prin urmare entitatea nu atinge stadiul de faliment.*

De asemenea, se atestă că în anul 2022, societatea a înregistrat o creștere a veniturilor din vânzări comparativ cu anul precedent, o creștere a profitului din activitatea operațională și a rentabilității capitalului propriu.

Totodată, urmează să atenționăm că S.A. „EnergoCom” înregistrează un coeficient al levierului financiar sub nivelul maxim admisibil (2), generat de înregistrarea în mod special a sumelor nesemnificative aferente datoriilor curente. Prin urmare entitatea nu poate atinge stadiul de faliment.

**Tabelul nr. 10. Analiza dinamicii indicatorilor de rezultat a S.A. „EnergoCom” în perioada anilor 2018-2022, mil. Lei**

Nr. d/o	Indicatori economico-financiar	2018	2019	2020	2021	2022	Dinamica
<b>S.A. „EnergoCom”</b>							
1	active totale	364.8	376.3	388.6	2094.4	12163.4	
2	capital propriu	49.6	68.6	73.5	375.3	7989	
3	venituri din vânzări	3964.8	4470.8	4019.7	2221.8	8748.4	
4	venituri din activitatea operațională	3694.8	4471.8	4027.8	2245.9	9005.3	
5	rezultat din activitatea operațională: profit (pierdere)	24.4	27.4	26.2	10.9	67.9	
6	rezultat din alte activități: profit (pierdere)	0.9	0.5	1.6	0.5	68.9	
7	profit net (pierdere netă) al perioadei de gestiune	22.1	24.5	24.5	8.7	142.5	

Generalizând informația aferentă indicatorilor de rezultat conform tabelului de mai sus, obținută pe perioada ultimilor 5 ani, se constată că la S.A. „EnergoCom” la majoritatea indicatorilor se stabilesc tendințe diferite de modificare a acestora. În același timp valoarea indicatorului riscului de solvabilitate a entității pentru anul de gestiune 2022 comparativ cu anii 2019-2021, denotă faptul că entitatea înregistrează o situație favorabilă forțată și un risc moderat de insolvabilitate, această situație datorându-se faptului de majorare a capitalului social al S.A. „EnergoCom”, în sumă de până la 1 700,0 mil. lei din contul modificării soldurilor de mijloace bănești la conturile bugetului de stat pentru anul 2022 potrivit Dispozițiilor Comisiei Situații Excepționale. Totodată, se menționează că societatea, pe parcursul acestei perioade, nu a înregistrat datorii pe termen lung.

Concomitent, remarcăm că S.A. „EnergoCom” la situația din 25.09.2023 a achitat dividendele în bugetul de stat în marime de 71,2 mil. lei.

Menționăm că, acționarul unic Agenția Proprietății Publice a majorat substanțial conform deciziilor CSE capitalul societății pentru a putea menține securitatea sectorului energetic din

Republica Moldova în situația de criză și stare de urgență din regiune, prin urmare are loc o ușoară descreștere a coeficientului de rentabilitate financiară în anul 2022.

De asemenea, se menționează că datoriile societății față de proprietar (stat) la situația din 31.12.2022 au constituit 2023,0 mil. lei.

Astfel, prin hotărârile Agenției Proprietății Publice nr. 04/06 din 09.01.2023, nr. 15/06 din 07.02.2023 și ulterior prin hotărârile Comisiei Naționale a Pieței Financiare nr. 7/4 din 21.02.2023 și nr. 3/9 din 24.01.2023, conform Extrasului din Registrul de stat al persoanelor juridice Nr.515286 Agenția Servicii Publice a înregistrat la data de 02.03.2023 „Capital Social și suplimentar” al societății în sumă de 7 784,0 mil. lei.

*Prin urmare, se menționează că datoriile societății față de proprietar stat la situația din 03.10.2023 au constituit 7784,0 mil. lei.*

**Urmează să remarcăm că, activitatea economică a societății pentru semestrul I, 2023 este una negativă, ce se caracterizează prin înregistrarea pierderii nete în mărime de 185,1 mil. lei.**

Indicatorii de rezultat ai S.A. „RED-Nord” pentru anul 2022 înregistrează o ușoară îmbunătățire comparativ cu situația aferentă anului 2021, cum ar fi: majorarea veniturilor operaționale, și majorarea profitului net față de anul precedent. Astfel, ritmul creșterii veniturilor din vânzări este mai mic față de ritmul creșterii costurilor din vânzări, fapt ce a influențat negativ asupra profitului brut, care în anul 2022 a constituit 110,4 mil. lei sau cu 1,9 mil. lei mai puțin față de anul 2021. Micșorarea profitului brut și al altor venituri din activitatea operațională au determinat micșorarea profitului operațional cu 102,1 mil lei, față de perioada anului precedent.

De asemenea, se constată că mărimea lichidității curente la S.A. „RED-Nord” din valoarea minimă admisă (1,0-2,5) a alcătuit 1,08 puncte. Concomitent, se atestă că coeficientul levierului financiar 1,13 se încadrează în nivelul admisibil (2), generat de înregistrarea în mod special de datoriile curente în mărime de 14,1 mil. lei. Astfel, entitatea nu atinge stadiul de faliment.

*Efectuând analiza economico-financiară a entității s-a constatat că există o îmbunătățire a indicatorului de risc de solvabilitate pentru S.A. „RED – Nord” (8,5) pentru 2022, fapt ce confirmă că la entitate persistă un grad înalt de acoperire a surselor împrumutate cu activele totale de care dispune.*

Societatea, atât la situația din 01.01.2023 cât și la 02.10.2023 nu înregistrează datorii comerciale restante pentru consumul de gaz față de S.A. „Moldovagaz” .

**Totodată, urmează să remarcăm că activitatea economică a societății pentru semestrul I, 2023, la fel este una favorabilă, fapt ce se caracterizează prin majorarea veniturilor din vânzări față de semestrul I, 2022 cu 39,1 mil. lei, cât și obținerea unui profit net în mărime de 53,8 mil. lei sau cu 1,1 mil. lei mai puțin față de semestrul I a anului 2022.**

Activitatea Î.S. „Nodul Hidroenergetic Costești” în anul 2022 se apreciază pozitiv, având în vedere obținerea profitului net în mărime de 12,6 mil. lei cu 24,7 mil. lei mai mic față de 2021. Veniturile din vânzări în anul 2022 s-au majorat cu 574,8 mil. lei comparativ cu anul 2021. *Întreprinderea înregistrează un nivel optim de lichiditate, în mare parte datorită mărimii investițiilor financiare curente în părțile neafiliate care depășește mărimea datoriilor curente. Astfel, lipsa obligațiilor sub forma creditelor și împrumuturilor și nivelul acceptabil al unor indicatori nu prezintă anumite riscuri privind stabilitatea financiară a întreprinderii. Efectuând analiza economico-financiară a entității pentru anii 2019-2022 s-a constatat că situația este una favorabilă pentru continuarea activității ei, la fel, valoarea indicatorului riscului de solvabilitate a entității pentru anii 2019-2022 demonstrează o situație favorabilă.*

Menționăm că, riscul de faliment depinde de valoare indicatorului „Z”, care poate avea diferite dimensiuni în conformitate cu particularitățile ramurii și activității de producție a entităților respective.

Prin urmare, pentru anul 2022 rata solvabilității conform indicatorului „Z”, la Î.S. „Nodul Hidroenergetic Costești constituie 43,39 fiind în creștere semnificativă față de anul 2021 cu 23,04 pct. fapt ce denotă o dinamică pozitivă a solvabilității entității și un risc scăzut de insolvență.

Deopotrivă, o situație nefavorabilă sub aspectul obținerii rezultatului financiar în anul 2022 se înregistrează la S.A. „Termoelectrica, S.A. „Moldtranselectro”, S.A. „CET-Nord” și Î.S. „Moldelectrica”.

În particular, în baza datelor din tab.3 și tab.4, se constată o înrăutățire a indicatorilor de rezultat ai S.A. „Termoelectrica”. Astfel, societatea a generat în anul 2022 pierderi din activitatea operațională în mărime de 249,4 mil. lei, comparativ cu profitul din activitatea operațională în mărime de 184,0 mil. lei obținut în anul precedent. Obținerea rezultatului negativ din activitatea operațională se datorează, în special, depășirii ritmului creșterii costurilor vânzărilor asupra ritmului creșterii veniturilor din vânzări.

*De asemenea, se constată că mărimea lichidității curente la S.A. „Termoelectrica” din valoarea minimă admisă (1,0-2,5) a alcătuit 1,6 puncte ce depinde de viteză de rotație a activelor circulante. Urmează a se atrage atenția că societatea înregistrează un coeficient al levierului financiar (4,42) peste nivelul maxim admisibil (2), situație care poate duce la înrăutățirea autonomiei financiare a societății și creșterea riscului de dependență de sursele străine, precum și marja profitului operațional indică o valoare negativă.*

În același timp, la situația din 01.01.2023 societatea înregistrează datorii totale în mărime de 2668,6 mil. lei, din care 576,1 mil. lei reprezintă datorii pe termen lung către Banca Mondială (soldul împrumutului destinat realizării proiectului de Îmbunătățire a Eficienței Sistemului de Alimentare Centralizată cu Energie Termică (SACET), precum și datorii comerciale în mărime de 2092,5 mil. lei, din care:

-S.A. „EnergoCom” - 1 330,6 mil. lei;

-S.A. „Moldovagaz” – 664,0 mil. lei.

Datorii comerciale, la situația din 02.10.2023 constituie 118,9 mil. lei, față de S.A. „Moldovagaz” pentru gazele naturale livrate în luna august –septembrie 2022 constituie 106,1 mil. lei.

*De asemenea, activitatea economică a societății pentru semestrul I, 2023 este una negativă, fapt ce se datorează depășirii ritmului creșterii costurilor vânzărilor asupra ritmului creșterii veniturilor din vânzări, cât și înregistrarea pierderilor nete în mărime de 172,8 mil. lei.*

La fel, o situație dificilă se atestă și la S.A. „CET-Nord”, în anul 2022 aceasta a obținut pierdere netă în mărime de 167,1 mil. lei și o marjă a profitului operațional negativă. Respectiv, societatea înregistrează pierderi din activitatea de bază desfășurată (cheltuielile operaționale depășesc veniturile operaționale).

Concomitent, se constată că S.A. „CET-Nord” a obținut profit din alte activități în mărime de 5,8 mil. lei sau cu 8,5 mil. lei, mai puțin față de profitul înregistrat în anul precedent în mărime de 14,3 mil. lei. La fel, datoriile totale ale societății au constituit 628,8 mil. lei, majorându-se cu 183,9 mil. lei comparativ cu mărimea acestora la sfârșitul anului precedent. Societatea la situația din 31.12.2022 înregistrează datorii comerciale restante pentru consumul de gaz către S.A. „Moldovagaz” și S.R.L. „Bălți-Gaz” (principalii furnizori de gaze) în sumă totală de 127,0 mil. lei. Situația creată este rezultatul majorării semnificative pe parcursul anului 2022 a profitului la gazele naturale consumate și rezultatul ajustării tardive de către ANRE a prețului pentru energia electrică produsă și a tarifului la energia termică livrată. Factorii prezentați anterior indică o incertitudine semnificativă care ar putea să pună în mod semnificativ la îndoială capacitatea societății de a-și continua activitatea și, ca urmare, societatea ar putea să se afle în imposibilitatea de a-și valorifica activele și de a-și genera suficiente lichidități.

De notat că, S.A. „CET-Nord” are angajamente și în contextul Acordului de finanțare dintre Republica Moldova și BERD faza I. Conform acestui angajament, la moment, valoarea împrumutului care urmează a fi rambursată constituie în prezent 4 534,9 mil. Euro, la care întreprinderea anual achită dobândă. Pentru anul 2022 dobânda aferentă acestui împrumut a constituit 1 003 970,85 lei.

De asemenea, pentru anii 2023-2026 se prognozează debursarea sumelor pentru împrumuturi recreditate din surse externe în cadrul celui de-al doilea proiect de îmbunătățire a performanței sistemului termoelectric a municipiului Bălți, finanțat de BERD.

Factorul principal care a influențat asupra diminuării indicatorilor financiari în anul 2022, comparativ cu anul 2021, este creșterea costurilor vânzării energiei electrice și a energiei termice cu 415,9 mil. lei, ca rezultat al majorării prețului de achiziție a gazelor naturale, neajustării și neactualizării la timp a tarifului la energia termică livrată și a prețului la energia electrică produsă.

*La fel, se constată că rata lichidității curente la S.A. „CET-Nord” este sub nivelul minim recomandat, ceea ce poate cauza dificultăți în achitarea datoriilor curente, în condițiile în care societatea pe acțiuni va genera în continuare pierderi nete. Concomitent, se atestă că coeficientul levierului financiar este peste nivelul maxim admisibil, situație care poate duce la înrăutățirea autonomiei financiare a societății și creșterea riscului de dependență de surse străine. Totodată, în baza calculelor Z scor a fost înregistrat coeficient negativ (-3,5), fapt ce reprezintă risc foarte înalt de insolvență pentru societate, care demonstrează că entitatea are o situație economică nefavorabilă și un risc de neplată pentru următorii ani.*

**Totodată, urmează să remarcăm că activitatea economică a societății în semestrul I, 2023 este una pozitivă, ce se caracterizează prin obținerea unui profit net în mărime de 2,7 mil. lei.**

**O situație extrem de dificilă se atestă la Î.S. „Moldtranelectro”,** care înregistrează un capital propriu negativ, respectiv o insuficiență de resurse proprii pentru finanțarea activelor sale. Este de remarcat că, întreprinderea nu înregistrează venituri din vânzări pe perioada mai multor ani, activitatea de bază fiind concentrată pe gestionarea datoriilor debitoare și creditoare proprii, cât și cele preluate de la întreprinderile din sectorul electroenergetic în proces de privatizare, în conformitate cu Legea nr. 336/1999 cu privire la restructurarea datoriilor întreprinderilor din sectorul electroenergetic. Incertitudinea cu privire la recuperarea anumitor creanțe poate afecta sustenabilitatea activității întreprinderii. Adicional, se informează că la situația din 31.12.2022, Î.S. „Moldtranelectro” înregistrează un sold al datoriilor pe împrumuturi recreditate din surse interne și externe față de Ministerul Finanțelor în mărime de 37,2 mil. lei și 1,6 mil. dolari SUA, care reprezintă solduri cu termen expirat. Totodată, întreprinderea înregistrează datorie pe împrumutul extern acordat sub garanția statului în mărime de 0,86 mil. dolari SUA (15,32 mil. lei), ce reprezintă sold cu termen expirat.

În contextul dat, neachitarea obligațiilor pe creditele acordate sub garanția statului, precum și cele recreditate din cauza situației financiare vulnerabile, *generează un risc fiscal (financiar) de stingere a datoriilor din contul surselor bugetului de stat.* De asemenea, se constată că rata lichidității curente la Î.S. „Moldtranelectro” este sub nivelul minim recomandat, ceea ce creează dificultăți în achitarea datoriilor curente, în condițiile în care societatea comercială va genera în continuare pierderi nete.

**Concomitent, se atestă că coeficientul levierului financiar este unu negativ, situație care poate duce la înrăutățirea autonomiei financiare a societății și creșterea riscului de dependență de sursele străine. Efectuând analiza economico-financiară a Î.S. „Moldtranelectro” s-a constatat că situația entității este nefavorabilă pentru continuarea activității ei, la fel și valoarea indicatorilor riscurilor de insolvență a entității pentru anii 2019-2022 demonstrează faptul că entitatea are o situație permanent negativă de siguranță și este expusă riscului de solvabilitate, riscului valutar, riscului de credit.**

*De asemenea, urmează să remarcăm că, activitatea economică a întreprinderii pentru semestrul I, 2023, la fel este una negativă, fapt ce se caracterizează prin neînregistrarea veniturilor din vânzări, astfel generând doar costuri și cheltuieli.*

**Î.S. „Moldelectrica”** în anul 2022 a înregistrat pierdere din activitatea operațională în mărime de 83,5 mil. lei, comparativ cu profitul înregistrat în anul 2021 în mărime de 71,5 mil. lei. Obținerea rezultatului negativ din activitatea operațională se datorează, în special, depășirii

ritmului creșterii costurilor din vânzări asupra ritmului creșterii veniturilor din vânzări. Astfel, în anul 2022, ca rezultat al profitului brut obținut în mărime de 6,0 mil. lei și a altor cheltuieli operaționale suportate în mărime de 30,3 mil. lei, Î.S. „Moldelectrica” a finalizat anul financiar cu pierdere din activitatea operațională și, respectiv a generat pierderi nete în mărime de 104,3 mil. lei. Marja profitului operațional are valoare negativă, precum și generarea pierderilor nete, crează dificultăți în desfășurarea ulterioară a activității dacă măsuri de redresare nu se vor întreprinde. Suplimentar, se remarcă că, Î.S. „Moldelectrica” are un grad înalt de îndatorare, cu toate acestea marea majoritate a împrumuturilor pe termen lung sunt contractate în valută străină, motiv pentru care întreprinderea poate fi expusă riscului valutar. Efectuând analiza economico-financiară a entității s-a constatat că situația acesteia este nefavorabilă pentru continuarea activității, la fel și valorile indicatorilor de risc de insolvabilitate pentru anii 2019-2022 denotă faptul că entitatea are o situație incertă, însă deține capacitatea de a-și achita obligațiile scadente curente.

***Potrivit rezultatelor analizei riscului de solvabilitate, se atestă că o parte din entitățile supuse analizei pentru perioada anilor 2019-2022 se confruntă cu o serie de probleme comune precum: rata scăzută a lichidității curente (insuficiența mijloacelor financiare pe termen scurt), marja scăzută (sau negativă) a profitului rezultatului operational, finanțarea activelor preponderant din surse împrumutate, etc. La fel, se atestă că activitatea unor entități este expusă inclusiv riscului valutar (condiționat de procurarea combustibilului, gazelor naturale, energiei electrice, contractarea împrumuturilor în valută străină etc.) care, în lipsa unor instrumente eficiente de gestionare a acestor riscuri, poate influența considerabil situația financiară a entităților.***

***În concluzie, se impune necesitatea întreprinderii în continuare a măsurilor care au ca scop redresarea situației/fortificarea activității economice la entitățile care pe parcursul anului 2022 au înregistrat pierderi, precum și instituirea de către autoritatea, ce exercită funcțiile de fondator al întreprinderilor de stat și de deținător de acțiuni (părți sociale) în societățile comerciale cu cota statului în capital social, a unui regim special de monitorizare asupra activității acestora, în vederea înlăturării ricolui înalt de insolvabilitate pe ramura sectorului energetic.***

Suplimentar, celor relatate menționăm că S.A. „MoldovaGaz” nu este inclusă în sfera de analiză, întrucât cota statului în capitalul social al acesteia este mai mică de 50%. Cu toate acestea, fiind o entitate de interes public major s-a decis asupra necesității analizei situațiilor economico-financiare a acesteia.

Reeșind din cele expuse, a fost efectuată analiza suplimentară la indicatorilor financiari ai S.A. „MoldovaGaz” conform situațiilor financiare la situația din 31.12.2022. Prin urmare, se atestă că totalul creanțelor (pe termen lung/ curente și a altor active imobilizate/circulante ale societății), constituie la 31.12.2022 suma de 9119,0 mil. lei, din care: creanțele pe termen lung și a alte active imobilizate constituie 3380,4 mil. lei, iar creanțele curente și a alte active circulante constituie 5738,6 mil. lei.

În particular, creanțele comerciale pe termen lung includ creanța în mărime de 467,1 mil. lei a S.R.L. „Flacăra Albastră”, cu termenul de achitare de 5 ani, pentru imobilul procurat în temeiul contractului de vânzare-cumpărare încheiat între S.A. „MoldovaGaz” și SRL. „Flacăra Albastră”, precum și alte creanțe în mărime de 2913,3 mil. lei ce reprezintă devierile tarifare negative formate în conformitate cu Metodologia de calculare și aplicare a tarifelor și prețurilor reglementate la gazele naturale, aprobată prin Hotărârea ANRE nr. 678 din 22.08.2014.

Totodată, creanțele comerciale curente însumează 2703,2 mil. lei, iar creanțele ale părților afiliate curente – 1663,1 mil. lei și alte creanțe curente – 352,3 mil. lei.

Deopotrivă, datoriile (pe termen lung și cele curente) ale societății, la 31.12.2022, constituie 16839,8 mil. lei, inclusiv datoriile curente față de părțile afiliate – 10696,2 mil. lei (reprezentând 63,5% din totalul datoriilor curente), în marea lor majoritate reprezintă datoria față de SAP „Gazprom” și S.R.L. „Factoring Finance”. Se menționează că, mărimea datoriilor curente față de părțile afiliate s-a diminuat comparativ cu 01.01.2022 cu 219,7 mil. lei. Provizioanele

societății la situația din 31.12.2022 constituie 14,8 mil. lei și care sunt reprezentate de provizioane pentru beneficiile angajaților.

Totodată, conform notei explicative suma datoriilor contingente față de S.A.P. „Gazprom” și S.R.L. „Factoring Finance” și suma creanțelor activelor contingente ale S.R.L. „Tiraspoltransgaz” față de S.A. „MoldovaGaz” este reflectată în conturile extrabilanțiere a societății pe acțiuni.

Suplimentar, menționăm că prin Hotărârea Guvernului nr.755/2022 cu privire la alocarea mijloacelor financiare (pentru auditul extern al unei societăți pe acțiuni), au fost alocate Agenției Proprietății Publice, din fondul de rezervă al Guvernului, suma echivalentă în lei a 800 de mii de Euro pentru plata serviciilor de audit financiar și juridic al datoriei S.A. „Moldovagaz” către S.A.P. „Gazprom” și S.R.L. „Factoring Finance” pentru livrările de gaze consumatorilor Republicii Moldova de pe partea dreaptă a Nistrului, conform contractului din 10 august 2022, semnat cu Wikborg Rein Advokatfirma AS și Forensic Risk Alliance & Co Limited.

De asemenea, capitalul propriu al S.A. „MoldovaGaz”, la finele anului 2022, a înregistrat o valoare negativă de 2795,8 mil. lei, iar pierderea neacoperită a anilor precedenți a constituit 4007,6 mil. lei.

La fel, potrivit art.37 alin.(6) al Legii nr.1134/1997 privind societățile pe acțiuni, valoarea activelor nete ale societății pe acțiuni nu poate fi mai mică decât mărimea capitalului ei social. Dacă, la expirarea a 3 ani financiari consecutivi, *cu excepția primului an financiar*, valoarea activelor nete ale societății, potrivit bilanțului anual al societății, va fi mai mică decât mărimea capitalului social, orice acționar al societății este în drept să ceară adunării generale anuale a acționarilor adoptarea uneia din *următoarele decizii*: cu privire la reducerea capitalului social, cu privire la majorarea valorii activelor nete prin efectuarea de către acționarii societății a unor aporturi suplimentare în modul prevăzut de statutul societății, cu privire la dizolvarea societății, cu privire la transformarea societății în altă formă juridică de organizare. *Acest aspect se menționează și în rapoartele de audit în rezultatul efectuării auditului situațiilor financiare ale societății pe parcursul ultimilor ani. Totodată, se menționează că în rezultatul efectuării auditului situațiilor financiare ale S.A. „MoldovaGaz” pe parcursul ultimilor ani, de către societatea de audit a fost imposibilă emiterea unei opinii, din cauza semnificației aspectelor descrise în paragraful Bazei pentru imposibilitatea exprimării unei opinii, Societatea de audit nu a putut obține probe de audit suficiente și adecvate pentru a oferi o bază pentru o opinie de audit asupra acestor situațiilor financiare.*

Astfel, în rezultatul activității economico-financiare în anul 2022, societatea a generat pierdere netă în mărime de 323,2 mil. lei. Totodată, înregistrează o creștere a veniturilor și costurilor din vânzări. Urmează să remarcăm, că majorarea costurilor vânzărilor s-a datorat creșterii valorii contabile a produselor și mărfurilor vândute cu 9149,2 mil. lei, ritmul creșterii costurilor din vânzări nu depășește ritmul creșterii veniturilor din vânzări, ca rezultat profitul brut obținut în anul 2022 a fost înregistrat în mărime de 2292,0 mil. lei sau cu 659,9 mil. lei mai mult față de anul precedent. Concomitent, a fost înregistrat rezultat financiar negativ în mărime de 1049,2 mil. lei, fiind majorat cu 681,3 mil. lei față de anul 2021, această diminuare fiind generată de diferența cursului valutar la calcularea datoriei față de SAP „Gazprom” și S.R.L. „Factoring Finance”.

Așadar, ținând cont de lichiditatea curentă de 0,8 unități și a unui levier financiar negativ - 5,0 (rata generală de acoperire a capitalului propriu negativă), se atestă o situație economico-financiară dificilă la această entitate, persistând riscul considerabil de neonorare/ insuficiență a resurselor pentru onorarea obligațiilor asumate, deoarece acești indicatori urmează să fie sub nivelul recomandat (lichiditatea curentă nu mai mare de 1 și levierul financiar nu mai mic de 2).

*Pentru anii 2020-2022, societatea a înregistrat un rezultat negativ din activitatea financiară, astfel se constată dependența directă a indicatorilor economici ai societății de fluctuația cursului valutar (ratei de schimb a monedei naționale), fapt care reprezintă pentru anii următori un risc major pentru entitate în lipsa unor instrumente de acoperire a eventualelor pierderi din activitatea financiară, ceea ce denotă o valoare ridicată a riscului financiar de neplată pentru următori ani.*

**Tabelul nr. 11. Analiza principalilor indicatori financiari aferenți activității S.A. „Moldovagaz”, în dinamică (mil. lei)**

Nr. d/o	Indicatori economico-financiari	2018	2019	2020	2021	2022	Dinamica
1	active totale	12380.2	12367.2	11484.5	11577.7	14058.8	
2	capital propriu	-841.3	-819.7	-1497.2	-2457.1	-2795.8	
3	datorii totale	13221.5	13186.9	12689.3	14018.5	16839.7	
4	venituri din vânzări	5170.2	4623.9	292.4	6721.6	16555.3	
5	rezultat din activitatea operatională: profit (pierdere)	196.9	67.0	4522.5	175.9	704.0	
6	rezultat din alte activități: profit (pierdere)	-5.4	-44.6	-683.9	-366.8	-1027.2	
7	profit net (pierdere netă) al perioadei de gestiune	191.5	22.4	-676.9	-190.8	-323.2	

\*Deși, în ultimii trei ani se atestă o eficientizare a cheltuielilor și investițiilor efectuate de grupul S.A. „Moldovagaz”, acestea nu sunt în măsură să elimine efectele gestiunii neconforme și ineficiente a patrimoniului societății efectuate în perioada anilor 1999-2022.

La cele expuse, suplimentar atenționăm, că în anul 2022 Curtea de Conturi prin Hotărârea nr.56 din 21 noiembrie 2022 a efectuat Raportul cu privire la auditul conformității asupra cheltuielilor și investițiilor capitale la întreprinderile de gaze naturale cărora le-au fost impuse obligații de serviciu public, precum și la întreprinderile înrudite, astfel cum sunt definite în Legea nr.108/2016 cu privire la gazele naturale, inclusiv la cele deținute indirect, la care s-a concluzionat că unele activități, procese și proceduri, precum și tranzacții, concepute, create și realizate de S.A. „Moldovagaz” și persoane responsabile de guvernare, nu au întrunit în totalitate criteriile de conformitate care guvernează această entitate.

Neevaluarea și nedelimitarea conformă a investițiilor la fondarea S.A. „Moldovagaz”, precum și admiterea cheltuielilor, inclusiv cheltuielile economice neargumentate și nejustificate sau neproductive, au condiționat determinarea incorectă a cotelor de participare, nediminuarea și sporirea datoriilor, ratarea profiturilor suplimentare și înregistrarea pierderilor din activitatea de afaceri.

#### **Analiza activității entităților comerciale din ramura drumurilor în anul 2022**

Se constată că din 11 entități din ramura drumurilor, monitorizate de Ministerul Finanțelor, 8 entități din acest sector (Î.S. „Administrația de Stat a Drumurilor”, S.A. „Drumuri Orhei”, S.A. „Drumuri Strășeni”, S.A. „Drumuri Criuleni”, S.A. „Drumuri Edineț”, S.A. „Drumuri Soroca”, S.A. „Drumuri Căușeni” și S.A. „Drumuri Rîșcani”) au înregistrat profit net în mărime totală de 7,6 mil. lei, iar 2 entități au înregistrat pierderi nete în anul 2022 (S.A. „Drumuri Cahul” și S.A. „Drumuri Ialoveni”) în mărime de 5,4 mil. lei, iar S.A. „Drumuri Cimișlia” nu înregistrează profit net.

**Tabelul 12 Mărimea profitului net (pierderii nete) înregistrate de entitățile din ramura transportului în anii 2021-2022**

Nr. d/o	Denumirea entității	2021	2022
		Profit net (pierdere netă), mil. lei	Profit net (pierdere netă), mil. lei
Î.S.			
1.	Î.S. „Administrația de Stat a Drumurilor”	-70,0	2,6
S.A			

Nr. d/o	Denumirea entității	2021	2022
		Profit net (pierdere netă), mil. lei	Profit net (pierdere netă), mil. lei
1.	S.A. „Drumuri Soroca”	-7,4	0,5
2.	S.A. „Drumuri Orhei”	0,8	1,0
3.	S.A. „Drumuri Strășeni”	0,5	0,6
4.	S.A. „Drumuri Criuleni”	0,6	1,5
5.	S.A. „Drumuri Cimișlia”	-1,3	-
6.	S.A. „Drumuri Edineț”	-4,3	0,6
7.	S.A. „Drumuri Căușeni”	-1,9	0,4
8.	S.A. „Drumuri Cahul”	-5,5	-1,3
9.	S.A. „Drumuri Ialoveni”	-6,6	-4,1
10.	S.A. „Drumuri Rîșcani”	0,2	0,3

Odată cu instituirea stării de urgență, în contextul conflictului militar din Ucraina, ramura drumurilor a fost la fel afectată, însă totuși a determinat îmbunătățirea unor indicatori de rezultat în anul 2022 față de anul 2021. Astfel, înregistrând o activitate pozitivă, ce se caracterizează prin obținerea profitului net față de pierderea netă înregistrată în anul precedent, cât și achitarea datoriilor istorice față de personal. Concomitent, în baza datelor pe ramură se observă că ponderea majoritară în valoare totală a veniturilor este deținută de veniturile pentru îndeplinirea funcției de beneficiar la lucrările de întreținere și reparație a drumurilor, cota cărora depășește mărime de peste 90% pentru anii 2021-2022, iar veniturile obținute din alte surse (vânzarea mărfurilor, amenzi și sancțiuni) constituie 10% din valoarea acestora.

Astfel, în anul 2022, ca rezultat al activității operaționale entitățile din ramura transportului au finalizat anul financiar cu profit din activitatea operațională față de pierderile din activitatea operațională înregistrată în anul precedent. De asemenea, se atestă că la finele anului 2022, entitățile au înregistrat o creștere a activelor, a datoriilor pe termen lung și a datoriilor curente, comparativ cu începutul anului, precum și diminuarea Ratei autonomiei globale (0,64), la fel și coeficientul de atragere a surselor împrumutate la entități se încadrează în limitele recomandate. Luând în considerare indicatorii analizați ai activității economico-financiare a entităților putem constata că: în anul 2022 nivelul principalilor indicatori economico-financiar au înregistrat valori acceptabile și rezonabile, starea financiară economică fiind pe parcursul anului 2022 una stabilă. Mărimea coeficientului lichidității curente depășind valoarea de 1,0 fapt ce confirmă că entitățile pot să-și achite obligațiile curente, pe măsură ce devin scadente, fiind consecința unui fond de rulment pozitiv.

**Deopotrivă, o situație mai puțin favorabilă sub aspectul obținerii rezultatului financiar negativ în anul 2022 se înregistrează la S.A. „Drumuri Cahul” și S.A. „Drumuri Ialoveni” care în anul 2022 au înregistrat pierderi din activitatea operațională, precum și pierderi nete al perioadei de gestiune. Totodată, în perioada respectivă S.A. „Drumuri Cimișlia” nu înregistrează profit net.** Mărimea coeficientului lichidității curente depășind valoarea de 1,0 fapt ce confirmă că entitățile pot să-și achite obligațiile curente, pe măsură ce devin scadente, fiind consecința unui fond de rulment pozitiv. Totodată, această tendință se caracterizează în continuare prin insuficiența activelor circulante, pentru achitarea datoriilor în sumă deplină atât în anul 2022, cât și în anul 2021. Importanța bilanțului în analiza financiară decurge din faptul că servește determinarea marjei de securitate financiară prin intermediul fondului de rulment, care permite entităților să facă față riscurilor pe termen scurt, garantând



solvabilitate a acesteia. Luând în considerare indicatorii analizați ai activității economico-financiare, menționăm că S.A. „Drumuri Cahul” și S.A. „Drumuri Ialoveni” în anul 2022 au înregistrat valori acceptabile și rezonabile menținând o stare financiar-economică stabilă. La fel, valorile indicatorilor riscului de solvabilitate pentru anii 2019-2022 denotă faptul că entitățile au o situație incertă, însă dețin capacitatea de a-și achita obligațiile scadente curente.

**Generalizând asupra celor expuse, se atestă că o parte din entitățile supuse analizei înregistrează o rată scăzută a lichidității curente (insuficiența mijloacelor financiare pe termen scurt), o marjă a profitului operational (scăzută/negativă). De asemenea, menționăm că S.A. „Drumuri Cahul” și S.A. „Drumuri Cimișlia” se confruntă inclusiv cu riscul valutar (condiționat de procurarea materiei prime, contracararea împrumuturilor) care în lipsa unor instrumente eficiente de gestionare a acestor riscuri poate influența considerabil asupra situației financiare a entităților și respectiv la creșterea riscurilor fiscale aferente.**

**În concluzie, se impune necesitatea întreprinderii în continuare a măsurilor care au ca scop redresarea situației/fortificarea activității economice la entitățile care pe parcursul anului 2022 au înregistrat pierderi, cu implicarea fondatorului în vederea menținerii riscului moderat de solvabilitate pe ramura transportului.**

### Relațiile întreprinderilor de stat și societăților comerciale cu bugetul de stat

Pe parcursul anilor 2018-2022, au fost efectuate plăți bugetare către întreprinderile de stat și societățile comerciale, sub formă de subvenții, aport la capitalul social, acordare de împrumuturi recreditate din surse externe prin intermediul Ministerului Finanțelor. Subvențiile, în anul 2022, au fost oferite în mare parte Î.S. „Calea Ferată din Moldova”, S.A. „Termoelectrica și Î.S. „Moldelectrica”.

Plățile întreprinderilor de stat și societăților comerciale către bugetul de stat, sub formă de defalcări/ dividende, dobânzi și rambursări de împrumuturi sunt inferioare plăților din buget către aceste entități. Pentru perioada 2022-2025, obținerea transferurilor nete negative considerabile se datorează în mare parte debursărilor de mijloace financiare prognozate conform contractelor de recreditare, prin intermediul proiectelor investiționale finanțate din sursele BERD, BEI și Băncii Mondiale și implementate de S.A. „EnergoCom”, Î.S. „Moldelectrica”, S.A. „Termoelectrica”, Î.S. „Calea Ferată din Moldova” și S.A. „CET-Nord”.

Un sumar al plăților bugetare nete, efectuate în perioada 2018-2022, și o prognoză a acestora pentru perioada 2023-2026 se prezintă în tabelul 13.

**Tabelul nr. 13. Plăți bugetare aferente întreprinderilor de stat și societăților comerciale, mil. lei**

Nr.	Indicatori	2018 executat	2019 executat	2020 executat	2021 executat	2022 executat	2023 rectificat	2024 prognozat	2025 prognozat	2026 prognozat
<b>I.</b>	<b>Plăți de la buget către Î.S. și S.C. sub formă de:</b>									
<b>I.1</b>	<b>Subvenții, total</b>	<b>300,2</b>	<b>273,0</b>	<b>136,1</b>	<b>16,1</b>	<b>259,7</b>	<b>23,2</b>	<b>55,3</b>	<b>51,7</b>	<b>9,6</b>
	inclusiv:									
	Î.S.	267,3	228,1	127,0 <sup>15</sup>	5,1 <sup>16</sup>	13,3	19,0	17,4	21,8	7,6
	S.C.	32,9	44,9	9,1 <sup>17</sup>	11,0 <sup>18</sup>	246,6	4,2	37,9	29,9	2,0
<b>I.2</b>	<b>Aport la capitalul social, total</b>	<b>211,7</b>	<b>100,0</b>	<b>338,4</b>	<b>1767,7</b>	<b>6306,0</b>	<b>430,7</b>	-	-	-
	inclusiv:									
	Î.S.	109,7	-	267,1	-	153,4	363,2	-	-	-

<sup>15</sup> Suma dată include și suma de mijloace financiare care au fost alocate Î.S. „Hotelul Zarea” din bugetul de stat pentru anul 2020 în vederea gestionării efectelor pandemiei COVID-19.

<sup>16</sup> Suma dată include și suma de mijloace financiare alocate din bugetul de stat pentru anul 2021, pentru Î.S. „Calea Ferată din Moldova”.

<sup>17</sup> Suma dată include și suma de mijloace financiare care au fost alocate S.A. „SanfarmPrim” și CIE „Moldexpo” S.A. din bugetul de stat pentru anul 2020 în vederea gestionării efectelor pandemiei COVID-19.

<sup>18</sup> Suma dată include și suma de mijloace financiare alocate din bugetul de stat pentru anul 2021 S.A. „SanfarmPrim” și CIE „Moldexpo” S.A. în vederea gestionării efectelor pandemiei COVID-19.

Nr.	Indicatori	2018 executat	2019 executat	2020 executat	2021 executat	2022 executat	2023 rectificat	2024 prognozat	2025 prognozat	2026 prognozat
	S.C.	102,0	100,0	71,3	1767,5 <sup>19</sup>	6152,6 <sup>20</sup>	67,5	-	-	-
<b>I.3</b>	<b>Împrumuturi recreditate din surse interne și externe, total</b>	<b>387,9</b>	<b>218,9</b>	<b>459,3</b>	<b>100,2</b>	<b>3599,9</b>	<b>3344,2</b>	<b>1602,9</b>	<b>1021,4</b>	<b>26,8</b>
	inclusiv:									
	Î.S.	263,1	101,9	438,4	100,2	279,8	558,4	560,3	207,1	0,3
	S.C.	124,8	117,0	20,9	-	3320,0	2785,8	1042,6	814,3	26,5
<b>I.4</b>	<b>TOTAL (I.1+I.2+I.3):</b>	<b>899,8</b>	<b>591,9</b>	<b>933,8</b>	<b>1884,0</b>	<b>10165,6</b>	<b>3798,1</b>	<b>1658,2</b>	<b>1073,1</b>	<b>36,4</b>
<b>II.</b>	<b>Plăți de la Î.S. și S.C. în bugetul de stat, sub formă de:</b>									
<b>II.1</b>	<b>Defalcări și dividende, total</b>	<b>202,6</b>	<b>137,3</b>	<b>191,6</b>	<b>101,1</b>	<b>186,9</b>	<b>301,4</b>	<b>171,9</b>	<b>159,9</b>	<b>172,2</b>
	inclusiv:									
	defalcări din profitul Î.S.	50,0	43,6	87,1	47,55	53,4	85,9	31,0	34,5	42,5
	dividende aferente cotei statului în S.C.	152,6	93,7	104,5	52,63	133,5	215,5	140,9	124,8	129,7
<b>II.2</b>	<b>Rambursări de împrumuturi și dobânzi aferente, total (II.2.1+II.2.2)</b>	<b>89,8</b>	<b>124,9</b>	<b>130,8</b>	<b>140,3</b>	<b>243,3</b>	<b>6485,7</b>	<b>7003,8</b>	<b>549,7</b>	<b>665,6</b>
	din care rambursarea garanțiilor de stat	-	-	-	-	-	-	-	-	-
<b>II.2.1</b>	rambursări de dobânzi	46,9	65,3	35,7	34,8	96,9	269,3	351,5	170,0	199,5
	inclusiv:									
	Î.S.	30,9	52,6	29,3	20,7	26,4	58,7	75,8	62,6	56,5
	S.C.	16,7	12,6	6,4	14,1	70,5	210,6	275,7	107,4	143,0
<b>II.2.2</b>	rambursări de împrumuturi	42,9	59,6	95,1	105,5	146,4	6216,4	6652,3	379,7	466,1
	inclusiv:									
	Î.S.	39,4	50,4	60,6	69,0	110,5	240,3	369,6	278,9	324,1
	S.C.	3,4	9,2	34,5	36,6	36,0	5976,1	282,7	100,8	142,0
<b>II.3</b>	<b>TOTAL (II.1+II.2)</b>	<b>292,2</b>	<b>262,2</b>	<b>322,4</b>	<b>241,4</b>	<b>430,2</b>	<b>6787,1</b>	<b>7175,7</b>	<b>709,6</b>	<b>837,8</b>
<b>III.</b>	<b>Transferuri nete (II.3-I.4)</b>	<b>-607,4</b>	<b>-329,7</b>	<b>-611,4</b>	<b>-1642,6</b>	<b>-9735,4</b>	<b>2989,0</b>	<b>5517,5</b>	<b>-363,5</b>	<b>801,4</b>

În perioada anilor 2018-2022 întreprinderilor de stat și societăților comerciale nu au fost acordate garanții de stat, la contractarea creditelor. Soldul datoriei pentru împrumuturile aferente întreprinderilor de stat și societăților comerciale pentru perioada 2018-2022, se prezintă în tabelul 14.

Totodată, pe parcursul anului 2022 au fost recreditate unele entități economice cu capital de stat prin intermediul proiectelor investiționale, finanțate din surse externe. La situația din 31.12.2022, datoriile acestora (inclusiv datoriile pe împrumutul extern acordat sub garanția statului) se cifrează la circa 5428,2 mil. lei (0,38% din PIB), dintre care datoriile cu termen de achitare expirat constituie 5411,7 mil. lei. Totodată, la situația din 31.08.2023, datoriile acestora se cifrează la circa 2000,6 mil. lei, dintre care datoriile cu termen de achitare expirat constituie 1985,2 mil. lei.

<sup>19</sup> Suma dată include și suma de mijloace financiare alocate din bugetul de stat pentru anul 2021 în vederea majorării capitalului social cu până la 1 700,0 mil. lei al S.A. „EnergoCom”.

<sup>20</sup> Suma dată include și suma de mijloace financiare alocate din bugetul de stat pentru anul 2022 în vederea majorării capitalului social cu până la 6083,0 mil. lei al S.A. „EnergoCom”.

**Tabelul nr. 14. Soldul datoriei aferent împrumuturilor recreditate din surse interne și/sau externe și acordate sub garanție de stat, întreprinderilor de stat și societăților comerciale, mil. lei**

Nr.	Indicatori	31.12.2019	31.12.2020	30.12.2021	31.12.2022
1.	<b>Soldul datoriei pentru împrumuturile recreditate din surse interne și externe, total</b>	<b>1 383,9</b>	<b>1 881,8</b>	<b>1 786,7</b>	<b>5411,7</b>
	inclusiv:				
	Î.S.	623,0	1 061,4	1041,8	1229,1
	S.C.	760,9	820,4	744,9	4182,6
2.	<b>Soldul datoriei pentru mijloacele dezafectate de la bugetul de stat întru onorarea garanției de stat, total</b>				
	inclusiv:				
	Î.S.	<b>14,9</b>	<b>14,9</b>	<b>15,3</b>	<b>16,5</b>
	S.C.	-	-	-	
3.	<b>TOTAL (1+2):</b>	<b>1 398,8</b>	<b>1 896,7</b>	<b>1802,0</b>	<b>5428,2</b>

*\* soldul datoriei aferente întreprinderilor de stat și societăților comerciale pentru împrumuturile recreditate din surse interne și externe, și soldul datoriei pentru mijloacele dezafectate de la bugetul de stat întru onorarea garanției de stat nu se prognozează în Legea bugetului de stat și CBTM.*

Cei mai mari beneficiari ai creditelor externe, recreditate prin intermediul proiectelor investiționale, în perioada anilor 2018-2022 sunt: S.A. „EneroCom”, S.A. „Termoelectrica”, S.A. „CET-Nord”, Î.S. „Moldtranselectro”, Î.S. „Moldelectrica” – pentru reabilitarea rețelelor de transport electric/sistemului de termoficare, Î.S. „Calea Ferată din Moldova” - pentru reabilitarea infrastructurii feroviare și procurarea locomotivelor.

Neachitarea de către întreprinderile de stat și societățile comerciale a obligațiilor pe creditele externe recreditate devine obligațiune convențională de stat, fapt care creează riscul de stingere a obligațiilor date din contul surselor bugetului de stat și reprezintă principalul risc pentru buget, asociat acestui sector. Este dificil de estimat probabilitatea riscurilor asociate întreprinderilor de stat și societăților comerciale, însă este clar că impactul acestor riscuri asupra bugetului care se poate materializa prin capitalizarea acestor entități sau prin nerambursarea creditelor acordate, poate fi considerat ca fiind unul ridicat (semnificativ).

### **Măsuri de atenuare a riscurilor**

Măsurile de atenuare a riscurilor fiscale aferente întreprinderilor de stat și societăților comerciale cu capital integral sau majoritar de stat se referă în prim plan la consolidarea cadrului legal ce reglementează activitatea acestor entități, prin fortificarea instrumentelor de administrare și supraveghere a entităților cu capital de stat de către organele de conducere/fondator, precum și prin promovarea principiilor de bună guvernare și transparentizarea activității desfășurate.

În acest sens, cu privire la consolidarea cadrului legal aferent administrării proprietății publice și entităților economice cu capital de stat, se enunță aprobarea următoarelor acte normative:

- Legea nr.76/2022 pentru modificarea articolului 88 din Legea nr.1134/1997 privind societățile pe acțiuni, (abrogarea alin.6);

- Legea pentru modificarea unor acte normative nr.332/2022, (modificarea art.12);

- Hotărârea Guvernului nr.246/2022 cu privire la dizolvarea (lichidarea) unor întreprinderi de stat;

- Hotărârea Guvernului nr.614/2022 cu privire la alocarea mijloacelor financiare Societății cu Răspundere Limitată „Arena Națională”;

- Hotărârea Guvernului nr.755/2022 cu privire la alocarea mijloacelor financiare (pentru auditul extern al unei societăți pe acțiuni);

- Hotărârea Guvernului nr.911/2022 pentru aprobarea Strategiei cu privire la administrarea proprietății de stat în domeniul întreprinderilor de stat și societăților comerciale cu capital integral sau majoritar de stat pentru anii 2023-2030;

*În partea ce ține de procesul de reorganizare sau dizolvare a entităților economice cu capital de stat, se menționează că:*

Concomitent, atenționăm că reducerea numărului entităților supuse monitoringului financiar în 2022 comparativ cu anul 2021 se datorează reducerii numărului entităților comerciale incluse în Registrul patrimoniului public, aceasta la rândul său fiind generată de finalizarea procedurii de lichidare cu radierea acestora din Registrul patrimoniului public: (Î.S. Publicația periodică revista „Legea și viața”, Î.S. Întreprinderea agricolă de stat „Serele din Chișinău”, Î.S. Publicația periodică revista „Agricultura Moldovei” și Î.S. „Combinatul Republican de Instruiri Auto”).

Suplimentar, atenționăm că potrivit Hotărârii Guvernului nr.417/2022 cu privire la reorganizarea unor întreprinderi de stat, Î.S. „Combinatul Republican de Instruire Auto” urmează să fie fuzionat de către Î.S. „Administrația de Stat a Drumurilor”.

De asemenea, potrivit Hotărârii Guvernului nr.336/2023 cu privire la reorganizarea unor întreprinderi de stat și modificarea anexei nr.3 la Hotărârea Guvernului nr.150/2010 pentru aprobarea Regulamentului privind organizarea și funcționarea Agenției „Moldsilva”, structurii și efectivului-limită ale aparatului central al acesteia, a fost reorganizată Î.S. „Întreprinderea Silvo-Cinegetică „Taraclia” și fuzionată (absorbită) de către Î.S. „Întreprinderea pentru Silvicultură „Silva-SUD Cahul” și radiată ulterior din Registrul patrimoniului public în semestrul I, 2023.

În contextul celor expuse, din Lista întreprinderilor de stat din subordinea Agenției „Moldsilva” a fost exclusă Î.S. „Întreprinderea Silvo-Cinegetică „Taraclia”.

Totodată, se menționează că în anul 2022, față de 8 întreprinderi de stat au fost aplicate prevederile Legii insolvenței nr.149/2012 (Î.S. „Direcția Specializată Montare și Exploatare a Mijloacelor Tehnice de Reglementare a Circulației Auto a Poliției Rutiere”, Î.S. „Stațiunea Tehnologică pentru Irigare Hîncești”, Î.S. „Stațiunea Didactico-Experimentală din Stăuceni”, Î.S. „Moldaeroservice”, Î.S. „Stațiunea Tehnologică pentru Irigare Cahul”, Î.S. Întreprinderea Agricolă de Stat „Flori”, Î.S. Uzina Experimentală „ASELTEH” (în procedura de lichidare), Colegiul Național de Viticultură și Vinificație din Stăuceni” care în comun cu celelalte entități au prezentat Biroului Național de Statistică situațiile financiare pentru anul 2022 în calitate de întreprindere de stat fiind în proces de insolvență și, la fel au fost supuse monitorizării financiare.

Întru executarea art.19 alin.(3) lit. b) din Legea nr.246/2017, continuă procesul de reorganizare a întreprinderilor de stat prin fuziune (comasare) a celor cu gen similar de activitate în vederea optimizării resurselor și de transformare a unor întreprinderi de stat în instituții publice, care preponderent prestează servicii populației/realizează funcții ale statului. Astfel, se atestă că în perioada 2018 –2022 au fost aprobate o serie de Hotărâri de Guvern cu privire la reorganizarea întreprinderilor de stat în alte forme juridice de organizare. În acest sens, 36 întreprinderi de stat au finalizat procesul de reorganizare (fie prin transformare în instituții publice/ societate pe acțiuni, fie prin fuziune cu instituțiile publice noi create). Pentru alte 6 entități cu capital de stat, au fost aprobate Hotărâri de Guvern de reorganizare și actualmente derulează procesul de reorganizare (fie în instituții publice, fie prin fuziune cu instituțiile publice noi create). Totodată, pentru reorganizarea unor întreprinderi de stat au fost elaborate proiecte de hotărâri ale Guvernului de către autoritățile competente și sunt în procesul consultărilor publice;

În contextul celor expuse, remarcăm că alte 2 întreprinderi de stat (Î.S. „Centrul de Expertiză și Evaluare”, Î.S. „Uzina Experimentală „ASELTEH”), au fost radiate din Registrul patrimoniului public la sfârșitul anului 2022.

Referitor la administrarea entităților economice cu capital de stat, la valorificarea bunurilor entităților economice cu capital de stat și la asigurarea integrității și gestionării eficiente a patrimoniului public, se remarcă că, Agenția Proprietății Publice în calitate de unic fondator al întreprinderilor de stat și deținător unic de acțiuni/ părți sociale în societățile comerciale, își propune realizarea în continuare a următoarelor acțiuni prioritare:

- continuarea prin programul trierii a procesului de reorganizare prin fuziune (absorbție) a unor întreprinderi de stat/reorganizare a întreprinderilor de stat în alte forme juridice de organizare prevăzute de legislație/lichidare a unor întreprinderi de stat și societăți comerciale cu cota statului în capital social care nu desfășoară activitate pe parcursul mai multor ani, conform Hotărârii Guvernului nr.911/2022 pentru aprobarea Strategiei cu privire la administrarea proprietății de stat

în domeniul întreprinderilor de stat și societăților comerciale cu capital integral sau majoritar de stat pentru anii 2023-2030;

- asigurarea integrității și folosirii eficiente a patrimoniului public din gestiunea/proprietatea întreprinderilor de stat, a societăților comerciale cu cota statului în capitalul social;

- coordonarea înstrăinării, gajării, casării, dării în locațiune sau comodat a activelor întreprinderilor de stat și ale societăților comerciale cu cotă majoritară de stat;

- elaborarea propunerilor de buget în domeniul administrării corporative a întreprinderilor de stat și a societăților comerciale cu capital integral sau majoritar de stat.

- totodată, în domeniul administrării corporative a întreprinderilor de stat și a societăților comerciale cu capital de stat, în vederea consolidării, protecției și valorificării a proprietății publice de stat se enumeră:

- lansarea unui proces amplu de consultare inter-ministerială, cu implicarea comunității academice și societății civile, cu scopul evaluării rolului entităților economice cu capital de stat în implementarea politicilor naționale de ramură, identificarea și evaluarea rolului entităților economice cu capital de stat în sistemul economic și administrativ național;

- inițierea procedurilor de evaluare cantitativă și calitativă a patrimoniului întreprinderilor de stat și al societăților comerciale cu capital de stat, în scopul identificării bunurilor care nu sunt incluse în circuitul economic, elaborării unor proiecte de valorificare a acestora în cadrul aceluiași sau în cadrul altor entități prin transferul activelor subutilizate, precum și prin accelerarea procesului de deetatizare a activelor neutilizate, inclusiv în cadrul unor proiecte de parteneriat public-privat.

### **Informația privind auditul obligatoriu extern**

Conform indicatorilor stabiliți potrivit prevederilor Legii nr.271/2017 privind auditul situațiilor financiare, s-a estimat că pentru anul 2022 urmau a fi supuse auditului obligatoriu în total 106 întreprinderi de stat și 31 societăți pe acțiuni cu capital integral sau majoritar de stat, din care 12 entități de interes public (4 întreprinderi de stat și 8 societăți pe acțiuni în care cota statului depășește 50% din capitalul social).

Astfel, menționăm că la situația din 30 septembrie 2023, potrivit situațiilor financiare pentru anul 2022 au fost prezentate copiile rapoartelor de audit pentru 52 de entități, din care: 24 întreprinderi de stat și 28 societăți pe acțiuni aferente:

Totodată, din 8 societăți pe acțiuni care urmau să prezinte copiile de pe Raportul de audit ca entitate de interes public, doar 7 societăți au prezentat (S.A. „CET-Nord”, S.A. „RED-Nord”, S.A. Combinatul de Vinuri „Cricova”, S.A. „Energocom”, S.A. „Moldtelecom”, S.A. „Franzeluța”, S.A. „Metalferos”);

- din 4 întreprinderi de stat care corespund criteriilor de entitate de interes public, doar 2 întreprinderi de stat au prezentat copiile de pe Raportul de audit ca entitate de interes public (Î.S. „Fabrica de Sticlă din Chișinău” și Î.S. „Poșta Moldovei”), Î.S. „Calea Ferată din Moldova” este în proces de efectuare a auditului situațiilor financiare pentru anul 2021-2022), care va fi prezentat ulterior.

În conformitate cu concluziile emise în rapoartele de audit recepționate de Ministerul Finanțelor se comunică că, pentru situațiile financiare la 12 întreprinderi de stat și 14 societăți pe acțiuni, în care cota statului depășește 50% din capitalul social, a fost emisă opinia auditorului „fără rezerve”, iar pentru situațiile financiare la 12 întreprinderi de stat și 14 societăți pe acțiuni în care cota statului depășește 50% din capitalul social s-a emis opinia auditorului „cu rezerve”.

**Tabelul nr. 15. Lista celor mai mari întreprinderi de stat și societăți comerciale care au efectuat auditul pentru anul 2022**

Nr. d/o	Denumirea entității	Tipul situațiilor financiare (individuale/consolidate)	Data depunerii situațiilor financiare	Modul de finere a contabilității și de aplicare a standardelor de contabilitate	Raportul auditorului independent  Opinie cu rezerve /fără rezerve	Nr. d/o	
						Raport de audit	Situațiile financiare
1.	Î.S. „Administrația de Stat a Drumurilor”	Individuale	30.05.2023	SNC	<p><b>Opinie cu rezerve</b>-Întreprinderea a primit în gestiune economică înainte de 31 decembrie 2022 imobilizări corporale care constau în principal din drumurile naționale ale Republicii Moldova. Nu a fost disponibilă o evidență contabilă adecvată la momentul transferului acestora în gestiunea economică a întreprinderii. La 31 decembrie 2022 în imobilizările corporale sunt incluse drumuri cu o valoare de bilanț de 11,796,860 mii lei, pentru care întreprinderea nu deține titlul de proprietate fiind mijloacele fixe primite în gestiune. Nu am putut obține dovezi de audit suficiente și adecvate și nu a fost posibilă efectuarea procedurilor alternative de audit pentru a asigura acuratețea, caracterul exhaustiv și drepturile de proprietate ale acestor active, și efectele aferente asupra situației de profit și pierdere și situației modificărilor capitalului propriu pentru exercițiul financiar încheiat la 31 decembrie 2022.</p> <p>După cum este prezentat în Nota 4, întreprinderea a înregistrat la data de 31 decembrie 2022 imobilizări corporale cu o valoare de bilanț de 17,195,300 mii lei. în conformitate cu Standardul Național de Contabilitate „Deprecierea activelor” și politica de contabilitate a întreprinderii, conducerea trebuie să determine la fiecare dată de raportare dacă există indici ai deprecierei imobilizărilor corporale și să efectueze o analiză pentru a determina dacă valoarea recuperabilă a acestor active nu a scăzut sub valoarea lor contabilă. Întreprinderea nu a făcut o analiză a valorii recuperabile și a eventualelor pierderi din depreciere a imobilizărilor corporale a 31 decembrie 2022. Prin urmare, nu s-a fost în măsură să se determine dacă sunt necesare ajustări asupra valorii contabile la data de 31 decembrie 2022 și efectele aferente asupra situației de profit și pierdere și asupra situației modificărilor capitalului propriu pentru exercițiul financiar încheiat la această dată.</p>	Da	Da
2.	S.A. „Termoelectrica”	Consolidate	17.03.23	IFRS	<p><b>Opinie cu rezerve</b>- După cum s-a prezentat în Nota 29 “Datorii pe termen lung”, datoriile Grupului și ale Societății către Moldovagaz S.A sunt înregistrate la 31 decembrie 2022 în situația poziției financiare consolidate și individuale ca datorii comerciale pe termen lung în sumă de 663,973,947 MDL (2021: 663,993,947 MDL), cu excepția sumei de 190,455,271 MDL datorii care sunt incluse în Acordul Memorandum de reconciliere pentru CET 1 S.A și Acord Memorandum de reconciliere pentru CET 2 S.A, fiind rezultate din datoriile acumulate până în anul 2015 urmare a reorganizării întreprinderii CET-2 S.A prin fuziune (absorbție) a S.A. CET-1 S.A și preluarea datoriei Societății aflate în insolvență Termocom S.A. La data de 26 noiembrie 2021, Societatea a semnat un Contract de cesiune cu Moldova-Gaz S.A și Energocom S.A privind cesionarea datoriei față de Moldova-Gaz S.A în sumă de 1,330,621,613 către Energocom SA. Având în vedere că Societatea nu a obținut un acord de reeșalonare aferentă datorii comerciale rămase, situațiile financiare consolidate și individuale ale grupului nu reflecta adecvat următoarele: <i>Datoriile comerciale</i> în sumă de 473,518,676 MDL ar trebui să fie prezentate ca datorii comerciale pe termen scurt în situația poziției financiare consolidate și individuale la data de 31 decembrie 2022 și 473,538,676 MDL la data de 31 decembrie 2021.</p>	Da	Da

Nr. d/o	Denumirea entității	Tipul situațiilor financiare (individuale /consolidate )	Data depunerii situațiilor financiare	Modul de finere a contabilității și de aplicare a standardelor de contabilitate	Raportul auditorului independent  Opinie cu rezerve /fără rezerve	Nr. d/o	
						Raport de audit	Situațiile financiare
					<p><i>Imobilizări corporale în curs de execuție:</i> Conform Notei 15 „Imobilizări corporale” ale Grupului și ale Societății sunt înregistrate la 31 decembrie 2022 în situația poziției financiare individuale în sumă de 3,526,187,274 MDL și respectiv situației poziției financiare consolidate ale Grupului la valoarea de 3,526,918,062 MDL pentru care valoarea imobilizărilor corporale în curs de execuție a reprezentat suma de 157,044,638 MDL. Urmare a procedurilor de audit efectuate există condiții semnificative care indică faptul că imobilizările corporale în curs de execuție în valoare de 87,587,629 MDL nu mai îndeplinesc condițiile de recunoaștere conform IAS 16.7 pentru care Societatea în urma inventarierii anuale a prezentat aceste obiecte ca fiind lipsite de necesitate tehnologică în utilizarea acestora. Drept rezultat al acestor aspecte, nu s-a putut stabili dacă este posibil să fi fost necesare ajustări cu privire la valoarea recuperabilă a imobilizărilor corporale în curs de execuție și/sau la elementele care constituie situația veniturilor și cheltuielilor, altor elemente ale rezultatului global, situația modificărilor capitalurilor proprii și situația fluxurilor de trezorerie ale Grupului și ale Societății.</p> <p><i>Sistemele informaționale folosite la recunoașterea veniturilor:</i> Veniturile din vânzări recunoscute în situația consolidată și individuală a profitului și pierderii sunt în sumă de 4,641,380,860 MDL (2021: 2,865,126,875 MDL) și respectiv 4,640,631,975 MDL (2021: 2,864,503,559 ). Sistemul de control intern privind tehnologiile informaționale nu este suficient pentru a asigura rezonabilitatea recunoașterii veniturilor și a creanțelor aferente clienților. Sistemele informaționale folosite sunt învechite și nu dispun de un sistem de mentenanță adecvat. În scopul soluționării Societatea a estimat în planul de investiții modernizarea sistemelor informaționale. Planul prezentat de către Societate privind investițiile aferente tehnologiilor informaționale nu a fost încă aprobat de autoritatea de reglementare și urmează să fie adresat în cadrul celui de-al doilea Proiect de Îmbunătățire a Eficienței Sistemului de Alimentare Centralizată cu Energie Termică din Chișinău (PIESACET-2), care a demarat odată cu intrarea în vigoare a acordului de împrumut acordat de Banca Mondială - Proiect ID No. P172668. Considerând natura și nivelul de risc inerent aferent recunoașterii veniturilor, nu am putut obține suficiente probe de audit adecvate cu privire la exhaustivitatea și acuratețea veniturilor și creanțelor de la clienți în consecință, nu am fost în măsură să stabilim dacă erau necesare ajustări ale acestor valori.</p> <p><i>Evidențierea unor aspect:</i> se atragem atenția asupra faptului că activitatea Grupului și a Societății și tarifele de furnizare a energiei electrice sunt reglementate de către Agenția Națională pentru Reglementare în Energetică ("ANRE"). Prin urmare, reglementările ANRE pot avea un impact semnificativ asupra performanței financiare a Grupului și a Societății, precum și asupra valorii contabile, a activelor și datoriilor Grupului și Societății. Opinia noastră nu este modificată ca urmare a acestui aspect.</p>		
3.	S.A. „Moldtelecom”	Individuale	05.05.23	IFRS	Opinie fără rezerve	Da	Da
4.	Î.S. „Calea Ferată din Moldova”	Individuale		IFRS	Lipsește raportul auditorului pentru anul 2022	-	-



Nr. d/o	Denumirea entității	Tipul situațiilor financiare (individuale/consolidate)	Data depunerii situațiilor financiare	Modul de finere a contabilității și de aplicare a standardelor de contabilitate	Raportul auditorului independent  Opinie cu rezerve /fără rezerve	Nr. d/o	
						Raport de audit	Situațiile financiare
5.	S.A. „Red-Nord”	Individuale	28.04.23	IFRS	<p><b>Opinie cu rezerve</b> - La data de 31.12.2022 Entitatea a reflectat diminuarea rezervei din reevaluarea imobilizărilor corporale aferent perioadelor 2020 și 2021 în valoare de 6,4 mln lei, recunoscând în componența rezultatului global pentru exercițiul financiar încheiat la 31 decembrie 2022, fără a retrata cifrele comparative perioadelor corespunzătoare. Devierea dată a impactat rezultatul global net al exercițiului financiar 2022, precum și impozitul amânat.</p> <p>La data de 31.12.2021 și 31.12.2022 Entitatea a reflectat în componența Capitalului propriu elementul distinct Rezultatul din tranziție la IFRS în valoarea de 532,1 mln lei. Primul set de Situații Financiare conform IFRS a fost compilat pentru exercițiul financiar încheiat la 31 decembrie 2020. Rezultatul din tranziție la IFRS urma să fie decontat în componența profitului nerepartizat al anilor precedenți în Situațiile financiare imediat următorului exercițiu financiar.</p>	Da	Da
6.	„S., Moldelectrica”	Individuale	02.05.23	IFRS	Lipsește raportul auditorului pentru anul 2022	Nu	Da”
7.	S.A. „CET-Nord”	Individuale	26.04.23	IFRS	<p><b>Opinie cu rezerve-</b> La situația din 31 decembrie 2022 Societatea a înregistrat pierderi în valoare de 167,120,681 MDL (2021:17,252,122 MDL) și concomitent Societatea este în incapacitate de a-și plăti creditorii la datele scadente, înregistrând în bilanț la situația din 31.12.2022 restanțe față de S.A. Moldovagaz în sumă totală de 203,105,103 MDL. Situația creată este rezultatul majorării semnificative pe parcursul anului 2022 a profitului la gazele naturale consumate și rezultatul ajustării tardive de către ANRE a prețului pentru energia electrică produsă și a tarifului la energia termică livrată. Factorii prezentați anterior indică o incertitudine semnificativă care ar putea să pună în mod semnificativ la îndoială capacitatea Societății de a-și continua activitatea și, ca urmare, Societatea ar putea să se afle în imposibilitatea de a-și valorifica activele și de a-și genera suficiente lichidități, pentru a se elibera de datoriile curente în cursul normal al activității. Situațiile financiare (și notele la acestea) nu prezintă în mod adecvat acest aspect. Opinia de audit asupra situațiilor financiare la 31.12.2020 și la 31.12.2021 conține de asemenea o mențiune în acest sens.</p>	Da.	Da”
8.	S.A. „Combinatul de Vinuri Cricova”	Consolidate	28.04.23	IFRS	<p><b>Opinie cu rezerve: Inventarierea generală și riscul confirmării integrității patrimoniale</b></p> <p>Activele imobilizate ale CV „Cricova” S.A. sunt înregistrate la valoarea contabilă de 314,034,670 lei în Situația poziției financiare, ceea ce reprezintă 48,82% din activele totale ale Entității la 31.12.2022, iar stocurile sunt evaluate la 170,106,913 lei, ceea ce reprezintă 26,44% din activele totale ale entității. Total active imobilizate și stocuri – 75,26%. Întrucât contractul a fost încheiat în anul 2023, nu am avut posibilitatea de a asista la numărarea fizică a bunurilor CV „Cricova” SA la sfârșitul perioadei de gestiune 2022 sau de a obține informații satisfăcătoare privind cantitățile respective folosind metode alternative, și respectiv, nu ne putem exprima certitudinea cu privire la cantitatea și valoarea contabilă a acestora. Opinia noastră cu privire la situațiile financiare individuale aferente perioadei de gestiune 2022 conține o rezervă la acest aspect.</p> <p><i>Note, cuprinzând politicile contabile semnificative și alte note explicative.</i> În conformitate cu prevederile IFRS-urilor, entitatea trebuie să prezinte informații despre baza de întocmire a situațiilor</p>	Da	Da



Nr. d/o	Denumirea entității	Tipul situațiilor financiare (individuale /consolidate )	Data depunerii situațiilor financiare	Modul de finiere a contabilității și de aplicare a standardelor de contabilitate	Raportul auditorului independent  Opinie cu rezerve /fără rezerve	Nr. d/o	
						Raport de audit	Situațiile financiare
					financiare individuale și despre politicile contabile specifice utilizate, care nu sunt prezentate în altă parte în situațiile financiare și să ofere informații care nu sunt prezentate în altă parte în situațiile financiare, dar care sunt relevante pentru înțelegerea oricăror dintre ele. Contrar prevederilor IAS 1 „Prezentarea situațiilor financiare”, Entitatea nu a dezvăluit eshaustiv informațiile despre baza de întocmire a situațiilor financiare individuale și despre politicile contabile specifice utilizate, fapt ce limitează înțelegerea informațiilor care stau la baza elementelor prezentate în situația poziției financiare și în situația profitului sau pierderii și altor elemente ale rezultatului global, în situația modificărilor capitalului proprii și situația fluxurilor de trezorerie.		
9.	Î.S. „Modtranselectro”	Individuale			Lipsește raportul auditorului pentru anul 2022	Nu.	Da
10.	Î.S. „Fabrica de Sticlă din Chișinău”	Individuale		SNC	Opinie fără rezerve	Da	Da
11.	Î.S. „Poșta Moldovei”	Individuale	09.06.23	IFRS	<b>Opinie cu rezerve</b> -Pentru exercițiul financiar încheiat la 31.12.2022 veniturile din vânzări recunoscute în situația contului de profit și pierdere, și alte elemente ale rezultatului global sunt în sumă de 462,381,624 lei. Acest element, semnificativ din punct de vedere al valorii sale și complexității sistemelor folosite, este supus unui risc inerent în ceea ce privește exhaustivitatea și acuratețea veniturilor înregistrate pentru exercițiul financiar încheiat la 31 decembrie 2022. Sistemul de control intern privind tehnologiile informaționale nu este suficient pentru a asigura accesul logic și a actualizărilor de securitate necesare astfel că rezonabilitatea recunoașterii veniturilor și a creanțelor aferente clienților nu este asigurată. Considerând natura și nivelul de risc inerent aferent recunoașterii veniturilor, nu a fost posibil să efectuăm proceduri alternative de audit pentru a obține dovezi suficiente cu privire la exhaustivitatea și acuratețea veniturilor și a creanțelor de la clienți. Nu am putut să stabilim dacă sunt necesare ajustări a acestor sume pentru situațiile financiare aferente exercițiului financiar încheiat la 31.12.2022. Concomitent, la 1 iunie 2023 au intrat în vigoare noile tarife atât pe plan național cât și internațional, calculate în baza costurilor anului 2021, care vor conduce la îmbunătățirea calității serviciilor prestate inclusiv pentru asigurarea unei alocări mai eficiente a resurselor. Opinia noastră nu este modificată ca urmare a acestui aspect.	Da	Da
12.	S.A. „Metalferos”	Individuale	28.04.23	IFRS	Opinie fără rezerve	Da	Da
13.	S.A. „Energocom”	Individuale	03.05.23	IFRS	Opinie fără rezerve	Da	Da”
14.	S.A. „Barza Albă”	Individuale	14.04.23	SNC	Opinie fără rezerve	Nu	Nu
15.	S.A. „Franzeluța”	Individuale	28.04.23	IFRS	<b>Opinie cu rezerve</b> - Stocurile entității sunt înregistrate în situația poziției financiare la valoarea de cost. Conducerea nu a prezentat stocurile la valoarea cea mai mică dintre cost și valoarea realizabilă netă, și le-a prezentat doar la cost fapt ce constituie o abatere de la IFRS „Stocuri”. La situația din 31.12.2022 sunt înregistrate stocuri învechite și fără mișcare în valoare de 1,8 mln lei, ce prezintă semne de depreciere, valoarea lor este mai mică decât valoarea lor realizabilă netă. Conform IAS 2 „Stocuri” stocul trebuie să fie înregistrat în	Da	Da

Nr. d/o	Denumirea entității	Tipul situațiilor financiare (individuale/consolidate)	Data depunerii situațiilor financiare	Modul de finere a contabilității și de aplicare a standardelor de contabilitate	Raportul auditorului independent  Opinie cu rezerve /fără rezerve	Nr. d/o	
						Raport de audit	Situațiile financiare
					contabilitate la valoarea recuperabilă și se face o depreciere a creanțelor comerciale și a altor creanțe. Conform prevederilor IAS19 Beneficiile angajaților”, IAS37 "Provizioane, datorii contingente și active contingente" și Politicilor Contabile pentru anul 2022, S.A. „Franzețuța” urma să constituie provizioane aferente cheltuielilor și plăților preliminare la achitarea indemnizațiilor pentru concediile ordinare ale personalului. La situația din 31.12.2022 soldul la concediile anuale de odihnă neutilizate constituie 9 583 zile. Din estimările auditorilor suma provizionului ce urma a fi calculată la situația 31.12.2022 constituie aproximativ 3,2 mln.lei (calculat în baza informațiilor serviciului personal per angajat). S.A. „Franzețuța” nu aplică IAS 12 impozitul pe profit, în privința calculului impozitului amânat. Entitatea nu calculează datoriile/creanțele privind impozitul amânat, ce rezultă din diferențele temporare impozabile/deductibile ce apar între baza fiscală și valoarea lor contabilă.		
16.	Î.S. „Aeroportul Internațional Mărculești”	Individuale	18.05.23	SNC	Lipsește raportul auditorului pentru anul 2022	Nu	Da
17.	Î.S. pentru utilizarea spațiului aerian și deservirea traficului aerian „MoldATSA”	Individuale	27.04.23	SNC	<b>Opinie cu rezerve-</b> a fost determinată de efectul unor abateri constante, condiționate de următoarele aspecte , conducerea entității a prezentat rezultatele inventarierii desfășurate de către Întreprindere în anul 2022, însă nu se deține deplina convingere de corectitudinea soldurilor pentru a le putea confirma sau infirma.	Da	Da
18.	S.A. „Furnizarea Energiei Electrice Nord”	Individuale	23.04.23	SNC	Opinie fără rezerve	Nu	Nu
19.	Î.S „Radiocomunicații”	Individuale	24.04.23	SNC	<b>Opinie cu rezerve</b> -Aspectele pe care le menționăm sunt legate de faptul că în situațiile financiare la situația din 31.12.2022 sunt reflectate creanțe în mărime totală de 23350341,00 lei, o parte sunt în proces judiciar privind recuperarea acestora, înaintat împotriva întreprinderilor I.M.,Hventis Mobile” S.R.L., „Euro TV Chișinău” S.R.L., „Telesar Media” S.R.L., (ce sunt în procedură de insolvență) și „Telesistem TV” S.R.L., „General Media Group Corp” S.R.L. și de către instanța de judecată au fost și urmează a fi validate creanțele în mărimea dată. Dar rezultatul final ai acestor procese și litigii judiciare nu poate în prezent, să fie determinat deoarece procedurile juridice ale acestor acțiuni sunt încă puse pe rol. Totodată, atragem atenția și asupra mărimii creanțelor din situațiile financiare în mărime totală de 280.703.71 lei, ce reprezintă creanțe compromise față de debitorii „Ingiess Communication” S.R.L. și „Focus Nunti” OOD (Bulgaria, suma de 9828.00 Euro) ce sunt imposibili de a fi atacați în judecată din lipsa adreselor juridice și activităților pe teritoriul Republicii Moldova, respectiv sunt fără șanse de a fi încasate, în consecință, nu au fost constituite provizioane pentru acoperirea cheltuielilor care ar putea să rezulte (provizioane privind creanțe compromise) și/sau decontate la cheltuieli curente. Rezultatul din reflectarea ajustărilor de valoare a creanțelor au impact asupra sumelor prezentate în situațiile financiare pentru „Creanțe curente”, „Corecții (provizioane) privind creanțele compromise”, „Alte cheltuieli din activitatea operațională” și „Profitul net al perioadei de gestiune”.	Da	Da

Nr. d/o	Denumirea entității	Tipul situațiilor financiare (individuale/consolidate)	Data depunerii situațiilor financiare	Modul de finere a contabilității și de aplicare a standardelor de contabilitate	Raportul auditorului independent  Opinie cu rezerve /fără rezerve	Nr. d/o	
						Raport de audit	Situațiile financiare
					Considerăm că probele de audit pe care le-am obținut sunt suficiente și adecvate pentru a furniza o bază pentru opinia noastră de audit cu rezerve.		
20.	S.A. „Loteria Națională a Moldovei”	Individuale	30.05.23	IFRS/SNC	Opinie fără rezerve	Da	Da
21.	Î.S. „Nodul Hidroenergetic Costești”	Individuale	22.03.23	SNC	Opinie fără rezerve	Da	Da
22.	S.A. „Moldovagaz”	Individuale	29.05.23	SNC	<p><b>Raportul a fost efectuat de Curtea de Conturi.</b> Neevaluarea și nedelimitarea conformă a investițiilor la fondarea S.A. Moldovagaz”, precum și admiterea cheltuielilor, inclusiv cheltuielilor economic neargumentate și nejustificate sau neproductive, au condiționat determinarea incorectă a cotelor de participare, nediminuarea și sporirea datoriilor, ratarea profiturilor suplimentare și înregistrarea pierderilor din activitatea de afaceri. Concluzia auditului se bazează pe acele aspecte, care, ulterior evaluării probelor obținute și a efectelor neconformităților identificate, prin prisma factorilor cantitativi și calitativi ai materialității, au fost apreciate ca semnificative și capabile să influențeze deciziile utilizatorilor vizați, în legătură cu fiecare obiectiv specific în parte, ținem să menționăm că:</p> <p><i>-conformitatea investițiilor în capitalul social al S.A. „Moldovagaz” a fost influențată de efectele:</i></p> <p>a)neevaluării conforme și nedelimitării corespunzătoare, după același principiu cu care au fost stinse datoriile, al patrimoniului investit de acționari la crearea societății;</p> <p>b)evidenței, inclusiv evidenței contabile neconforme a patrimoniului investit la societățile reorganizate și ca efect la S.A. „Moldovagaz”;</p> <p>c)deciziei regiunii Transnistriene de retragere a patrimoniului depus în capitalul social al S.A. „Moldovagaz”;</p> <p>d)diminuării neîntemeiate a cotei de participare în capitalul social al S.A. „Moldovagaz” a Republicii Moldova, malul drept al Nistrului;</p> <p>e)majorării nejustificate a datoriei S.A. „Moldovagaz” malul drept al Nistrului, pentru gazele consumate, precum și lipsa unor documente, inclusiv documente contabile primare privind modul de formare a datoriilor SA Moldovagaz;</p> <p><i>- conformitatea executării cheltuielilor operaționale a fost afectată de efectele:</i></p> <p>a) luării unor decizii cu impact asupra cheltuielilor, în lipsa alocațiilor sau soluțiilor de finanțare a acestora;</p> <p>b) pierderilor semnificative de gaze naturale la distribuția acestora;</p> <p>c) neaplicării tarifelor aprobate de reglementator;</p> <p>d) admiterii cheltuielilor neargumentate și nejustificate economic;</p> <p>e) nejustificării statelor de personal prin normative de muncă aprobate regulamentar;</p> <p>f) locațiunii propriilor spații;</p> <p>g) casării creanțelor și reconstituirii provizioanelor, precum și de efectele neimplementării recomandărilor auditului intern și extern.</p> <p>Conformitatea gestionării patrimoniului public a fost influențată de efectele:</p> <p>a) transmiterii rețelelor de transport și distribuție a gazelor la întreținere în lipsa unor redevențe privind utilizarea acestuia și obligații pentru reparația capitală a acestora;</p>	Da	Da

Nr. d/o	Denumirea entității	Tipul situațiilor financiare (individuale /consolidate )	Data depunerii situațiilor financiare	Modul de finere a contabilității și de aplicare a standardelor de contabilitate	Raportul auditorului independent  Opinie cu rezerve /fără rezerve	Nr. d/o	
						Raport de audit	Situațiile financiare
					<p>b) neînregistrării în evidența contabilă a autorităților publice a rețelelor de gaze construite din bugetul acestor entități, precum și de consecințele preluării neconforme de către S.A. „Moldovagaz” și recunoașterii necorespunzătoare în evidența contabilă a societății a rețelelor de gaze naturale publice;</p> <p>Managementul SA „Moldovagaz” a fost afectat de:</p> <p>a) planificarea deficitară a veniturilor și cheltuielilor pentru asigurarea surselor de finanțare a investițiilor și cheltuielilor neacceptate în scopuri tarifare;</p> <p>b) nerealizarea sau realizarea neconformă a funcțiilor și atribuțiilor organelor de conducere și administrare;</p> <p>c) nerealizarea strategiilor și planurilor de diminuare a datoriilor.</p>		

### 2.3 Riscuri, asociate sectorului financiar

#### Tendențe și evoluții recente

Monitorizarea riscurilor sectorului financiar este importantă, inclusiv pentru că eventualele destabilizări pot genera costuri pentru bugetul de stat, fie directe sau indirecte. În perioada de referință, în sectorul bancar a continuat tendința de creștere a activelor, depozitelor, capitalului, băncile fiind capabile să acopere riscurile ce rezultă din activitatea lor. De asemenea, băncile mențin niveluri de lichiditate înaltă. Banca Națională a Moldovei (BNM) a continuat procesul de supraveghere prudentială a băncilor din Republica Moldova, urmărind respectarea cerințelor legale, în vederea prevenirii și limitării riscurilor specifice activității bancare.

La situația din 31.08.2023 în proces de lichidare sunt 4 bănci:

- 1) BC „Investprivatbank” S.A.
- 2) Banca de Economii S.A.
- 3) BC „BANCA SOCIALĂ” S.A.
- 4) B.C. „UNIBANK” S.A.

#### **BC „Investprivatbank” S.A.**

Licența băncii a fost retrasă la data de 19.06.2009, urmare a insolvabilității acesteia. În cadrul procesului de lichidare BC „Investprivatbank” S.A. a contractat un împrumut de la Banca de Economii S.A. în valoare de 589,9 mil. lei. Ulterior, la 30.09.2011 (conform Legii nr.190/2011 privind unele măsuri suplimentare de asigurare a stabilității financiare), Ministerul Finanțelor a subrogat Banca de Economii S.A. în raporturile legate de creanța respectivă față de BC „Investprivatbank” S.A., prin emiterea de către Ministerul Finanțelor a obligațiunilor de stat și transmiterea acestora către Banca de Economii S.A. în scop de preluare a creanței Băncii de Economii S.A. față de BC „Investprivatbank” S.A. în valoare de 428,5 mil. lei. La 30.09.2023 soldul datoriei BC „Investprivatbank” S.A. față de Ministerul Finanțelor a constituit 350,6 mil. lei.

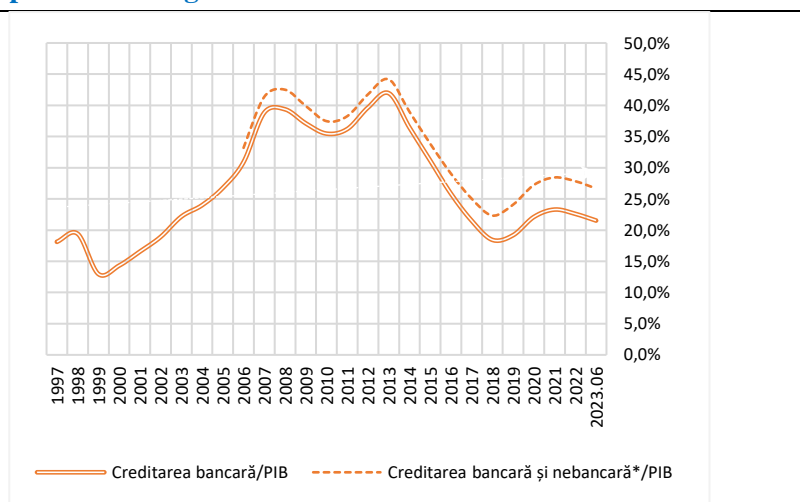
#### **Banca de Economii S.A., BC „BANCA SOCIALĂ” S.A., BC „UNIBANK” S.A.**

Licențele acestor trei bănci au fost retrase la data de 16.10.2015, urmare a insolvabilității lor. Anterior retragerii licenței, în perioada noiembrie 2014 – octombrie 2015, BNM a acordat Băncii de Economii S.A., BC „BANCA SOCIALĂ” S.A. și B.C. „UNIBANK” S.A. credite de

urgență asigurate cu garanții de stat (prin Hotărârile de Guvern nr.938 din 13.11.2014 și nr.124 din 30.03.2015), în sumă totală de 14 121,7 mil. lei, după cum urmează:

- Banca de Economii S.A. – 9 273,2 mil. lei;
- BC „BANCA SOCIALĂ” S.A. – 2 700,0 mil. lei;
- B.C. „UNIBANK” S.A. – 2 148,5 mil. lei.

### Graficul 13. Indicatorul credite-în-PIB este inferior trendului pe termen lung



\*creditarea nebancaară include soldul împrumuturilor acordate de organizațiile de creditare nebancaară și asociațiile de economii și împrumut;

\*\*PIB calculat ca suma mobilă pentru ultimele 4 trimestre

Sursa: BNM, CNPF, BNS

\*\*\*Creditarea bancară/PIB la situația din 31.08.2023 s-a situat la nivelul de 21,5%

În conformitate cu Legea nr.235/2016, Ministerul Finanțelor a subrogat Banca Națională a Moldovei în raporturile legate de creanța față de Banca de Economii S.A., BC „BANCA SOCIALĂ” S.A. și BC „UNIBANK” S.A. prin emiterea obligațiunilor de stat în valoare egală cu creditele neachitate de către Banca de Economii S.A., BC „BANCA SOCIALĂ” S.A. și BC „UNIBANK” S.A. Astfel, au fost emise obligațiuni de stat în valoare de 13 341,2 mil. lei, care au fost transmise în contul Băncii Naționale.

La data de 30.09.2023 soldul datoriei celor 3 bănci față

de Ministerul Finanțelor a constituit 11 305,8 mil. lei, după cum urmează:

- Banca de Economii S.A. – 7 676,0 mil. lei;
- BC „BANCA SOCIALĂ” S.A. – 1 823,0 mil. lei;
- B.C. „UNIBANK” S.A. – 1 806,8 mil. lei.

### Prognoze bugetare pe termen mediu

Având în vedere emisiunea obligațiunilor de stat în valoare de 13 341,2 mil. lei, pe termen de până la 25 de ani, care au fost transmise în contul Băncii Naționale a Moldovei în scopul executării de către Ministerul Finanțelor a obligațiilor de plată derivate din garanțiile de stat acordate în anii 2014-2015 pentru cele trei bănci, estimările privind plățile ce urmează a se efectua din bugetul de stat în contul deservirii obligațiunilor de stat respective (plata dobânzilor și a sumei principale) se situează sub 0,4 - 0,3% din PIB în perioada anilor 2022-2026.

### Tabelul nr. 16. Plățile MF pentru deservirea obligațiunilor de stat emise în scopul executării obligațiilor la garanțiile de stat acordate în anii 2014-2015\*)

	2022	2023 prognoza	2024 prognoza	2025 prognoza	2026 prognoza
-mil. lei	894,3	910,2	927,5	951,3	976,2
- % din PIB	0,3	0,3	0,3	0,3	0,2

\*) conform graficului de emisiune și răscumpărare a obligațiunilor de stat

Este necesar de menționat că, potrivit modificărilor introduse în art.38<sup>1</sup> lichidarea băncii poate fi prelungită de Banca Națională cu una sau mai multe perioade, durata fiecărei perioade fiind de cel mult 2 ani, în baza demersului argumentat al lichidatorului băncii.

## Evaluarea riscurilor viitoare

În comparație cu iterația anterioară a acestui chestionar, putem observa o ameliorare a persistenței riscurilor.

Cel mai proeminent risc rămâne a fi riscul macroeconomic, exteriorizat prin intermediul unei potențiale redresări mai lente a activității economice. Cele mai recente date statistice arată însă o ameliorare a situației economice din țară. Indicatorii privind situația financiară a populației au revenit la tendința de îmbunătățire în 2023, în principal datorită descreșterii ratei de inflației pe parcursul anului 2023 față de anul 2022. Prognoza de descreștere a ratei de inflație va favoriza redresarea economică, în lipsa unor șocuri imprevizibile. Cu toate acestea, incertitudinile și/sau o înrăutățire a situației legate de războiul din Ucraina ar afecta semnificativ condițiile macroeconomice; ceea ce ar genera riscuri adiționale în sectorul financiar.

Riscul de credit, deși ameliorat, rămâne persistent pentru sectorul bancar. Calitatea creditelor acordate populației prezintă o tendință de îmbunătățire față de sfârșitul anului 2022 - când se pare că a fost atins maximul deteriorării portofoliului de credite al populației. Totodată, calitatea creditelor acordate companiilor nefinanciare prezintă o dinamică neuniformă, care va fi urmărită în continuare și pe parcursul anului 2023.

Experiența internațională sugerează că există o probabilitate mai mare de apariție a crizelor financiare după o perioadă în care împrumuturile totale din economie cresc rapid. După anul 2013 evoluția creditării marchează dinamici inferioare în raport cu creșterea economiei. Suma totală a creditelor acordate de toate instituțiile financiare a descrescut considerabil în ultimii ani revenind pe un trend crescător doar în 2018; care s-a temperat începând cu sfârșitul anului 2021. Raportul Credite-în-PIB la situația actuală este sub media pe ultimii 20 ani, ceea ce indică asupra lipsei unei creditări excesive în economie și asupra lipsei semnalelor de acumulare a riscurilor prociclice.

Expunerea maximală a statului față de sectorul bancar poate fi exprimată prin suma obligațiilor totale a sectorului bancar (cu excepția capitalului) care la situația din 31.08.2023 însumează 40,8% din PIB. Această cifră oferă un indiciu brut al pasivelor maxime posibile pe care guvernul ar putea fi solicitat să le asume într-un scenariu extrem de puțin probabil (cel mai rău caz). Cea mai semnificativă parte a obligațiilor bancare reprezintă depozitele clienților care la finele lunii august 2023 au constituit 105,5 mld. lei. Totodată, conform ultimelor date disponibile, suma depozitelor garantate de Fondul de garantare a depozitelor în sistemul bancar (FGDSB), în limita plafonului actual de 50 mii lei, reprezintă 19,1 mld. lei. Reieșind din resursele financiare calculate ale FGDSB, suma depozitelor garantate dar neacoperite de FGDSB constituie 18,0 mld. lei sau 6,3% din PIB. Adițional, este de menționat că la 1 octombrie 2023 intră în vigoare Legea 160/2023 cu privire la garantarea depozitelor în bănci și majorarea plafonului de garantare de la 50 mii lei până la 100 mii lei, și respectiv suma totală garantată a depozitelor bancare se va majora corespunzător. Astfel, în baza datelor pentru 30.06.2023, suma totală a depozitelor pe sectorul bancar garantate de FGDSB, în limita noului plafon de 100 mii lei, ar constitui estimativ 28,0 mld. lei, iar suma depozitelor garantate dar neacoperite de FGDSB ar însuma aproximativ 27,0 mld. lei sau 9,4% din PIB.

Conform datelor raportate la situația din 31.08.2023, băncile dispun de capital și lichidități peste limitele reglementare și prezintă o reziliență solidă împotriva efectelor eventualei deteriorării calității creditelor și lipsuri temporare de lichiditate. Nivelul înalt al indicatorului ratei fondurilor proprii totale (media pe sector – 31,6%) reprezintă un nivel de capital confortabil, inclusiv pentru eventualele pierderi neașteptate. Valorile indicatorului de acoperire a necesarului de lichiditate (240,6% agregat pe sectorul bancar) și indicatorul privind lichiditatea pe termen lung (0,65 agregat pe sectorul bancar) indică asupra unui nivel înalt de soliditate al sectorului bancar contra riscului de lichiditate și de finanțare.

Mai jos sunt prezentați principalii indicatori pentru aprecierea solidității financiare a sectorului bancar:

**Tabelul 17. Principalii indicatori de soliditate financiară**

Indicatorul	31.08.2022	31.12.2022	Media 5 ani
Fonduri proprii, mil. lei	20 636,2	18 357,4	15 858,2
Rata fondurilor proprii totale ( $\geq 10\%$ ), %	31,6	29,2	27,8
Rata creditelor neperformante, %	6,7	6,4	7,0
Principiul I - Lichiditatea pe termen lung ( $\leq 1$ )	0,65	0,67	0,70
Indicatorul de acoperire a necesarului de lichiditate, %	240,6	235,5	278,1*
Creditele sectorului financiar/PIB, %	26,68	27,84	26,86

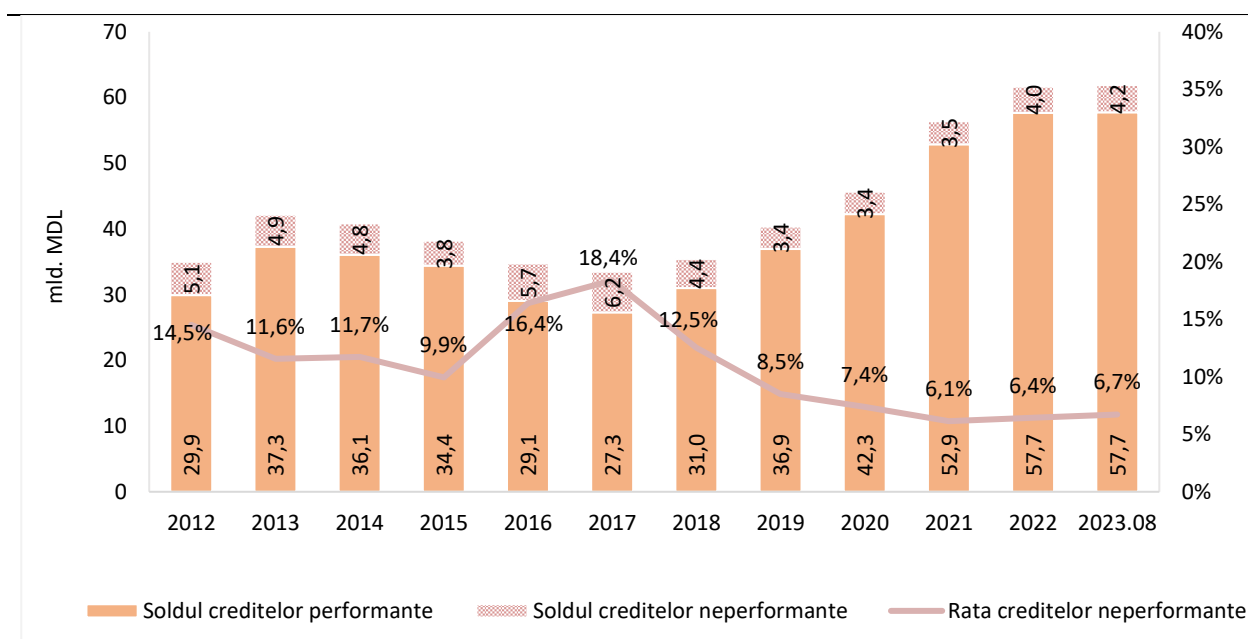
\*Media calculată pentru perioada raportării indicatorului – 3 ani

Sursa: BNM, CNPF, BNS

Notă: Indicatorul „creditele sectorului financiar” include datele aferente OCN și AEÎ pentru situația din 30.06.2023

Cu privire la calitatea portofoliului de credite al băncilor, pe parcursul a opt luni ale anului 2023 a fost marcată dinamică în creștere a creditelor neperformante, soldul total majorând-se cu 194,9 mil. lei sau 4,9%. Respectiv, ponderea creditelor neperformante în total portofoliu de credite s-a majorat în raport cu finele anului 2022 cu 0,3 p.p. până la 6,7%, urmare a unei rate mai înalte de creștere a creditelor neperformante în raport cu soldul total al creditelor acordate de bănci.

**Tabelul 18. Evoluția portofoliului bancar de credite și calitatea acestuia**



Sursa: BNM

### Măsurile de atenuare a riscurilor

- În vederea menținerii stabilității sectorului bancar autohton și asigurării dezvoltării acestuia, în perioada recentă (inclusiv trimestrul IV al anului 2022) au fost întreprinse măsuri, modificări ale cadrului legislativ și normativ, inclusiv, pentru reducerea posibilelor necesități de intervenție a Guvernului, și, respectiv, riscurile fiscale, asociate sectorului financiar. Printre cele mai importante se numără:



- modificarea Regulamentului nr.158/2020 cu privire la cerințele de publicare a informațiilor de către bănci, prin includerea prevederilor aferente publicării unor informații despre indicatorul efectului de levier calculat în conformitate cu Regulamentul nr.274/2020 privind efectul de levier pentru bănci. Totodată, au fost operate modificări cu privire la cerințele de publicare a informațiilor de către bănci ce țin de actualizarea listei indicatorilor aferenți situației economico-financiare a băncii, și anume a indicatorilor aferenți lichidității băncii;

- Instrucțiunea nr.117/2018 (COREP) a fost completată cu prevederi privind termenele și modul de raportare a informației aferente fondurilor proprii și expunerilor mari pe bază consolidată, ținând cont de modificările incluse în regulamentele menționate mai sus. Termenul inițial de raportare la nivel consolidat a fost stabilit pentru data de 30 iunie 2022 la situația din 31.12.2021. Raportarea ulterioară se va face anual, cel târziu până la 31 mai a anului următor perioadei de raportare. Modificările includ și concretizarea modului de completare a raportului C07.00 Riscul de credit, riscul de credit al contrapartidei și tranzacțiile incomplete: abordarea standardizată privind cerințele de capital (CR SA);

- a fost modificat Regulamentul nr.111/2018 cu privire la tratamentul riscului de credit pentru bănci potrivit abordării standardizate, prin actualizarea listei societăților de evaluare externă a creditului (ECAI), listei țărilor cu regim de reglementare echivalent, precum și elucidarea unor prevederi aferente cerinței de reevaluare a bunurilor imobile și excluderea prevederilor redundante;

- a fost modificat Regulamentul nr. 292/2018 cu privire la cerințele față de membrii organului de conducere al băncii, al societății financiare holding sau holding mixte, conducătorii sucursalei unei bănci din alt stat, persoanele care dețin funcții-cheie și față de lichidatorul băncii în proces de lichidare în scopul stabilirii obligativității realizării de către Banca Națională a Moldovei a interviului cu membrii organului de conducere, precum și completarea dispozițiilor ce țin de sporirea transparenței procesului de evaluare efectuat de către Banca Națională a Moldovei a persoanelor înaintate în anumite funcții de conducere și funcții-cheie;

- au fost efectuate mai multe modificări la Regulamentul nr. 322/2018 privind cadrul de administrare a activității băncilor. Astfel, au fost elaborate prevederi în vederea creării cadrului de reglementare secundar aferent administrării riscului asociat folosirii excesive a efectului de levier, care este parte integrantă a cadrului de administrare a activității băncilor. Adicional, au fost incluse prevederi ce țin de crearea cadrului de reglementare aferent planului de redresare al băncii.

Astfel, au fost transpuse prevederile corespunzătoare din Regulamentul delegat (UE) 2016/1075 cu privire la standardele tehnice de reglementare care precizează conținutul planurilor de redresare, al planurilor de rezoluție și al planurilor de rezoluție a grupului, criteriile minime pe care autoritatea competentă trebuie să le examineze în ceea ce privește planurile de redresare și planurile de redresare a grupului, condițiile de acordare a sprijinului financiar intragrup, cerințele privind evaluatorii independenți, recunoașterea contractuală a competențelor de reducere a valorii contabile și de conversie, procedurile și conținutul cerințelor de notificare și ale avizului de suspendare și funcționarea operațională a colegiilor de rezoluție.

Concomitent, au fost incluse prevederi care au intrat în vigoare începând cu aprilie 2023 ce țin de aspectele care urmează a fi examinate în procesul evaluării gândirii independente, și anume abilitățile comportamentale, precum și conflictele de interese ale membrilor organului de conducere și ale membrilor consiliului băncii, care ar împiedica capacitatea persoanei de a-și îndeplini sarcinile în mod independent și obiectiv. În acest sens, a fost stabilită obligativitatea băncii de a informa Banca Națională a Moldovei, în cel mai târziu 5 zile lucrătoare, cu privire la orice informație și orice conflict de interese identificat, de care banca a luat cunoștință, care poate afecta caracterul adecvării membrilor organului de conducere sau care poate avea un impact asupra gândirii independente a unui membru al organului de conducere, inclusiv cu privire la măsurile de atenuare întreprinse.

Totodată, pentru a nu admite asumarea riscurilor excesive aferente activității de creditare, au fost ajustate cerințele față de politicile băncilor de administrare a riscului de credit. De asemenea, în scopul evitării decalajului privind fluxul de numerar din perspectiva stabilirii unor



grafice cu rambursări doar la scadența creditelor, politicile menționate au fost completate cu cerințe față de modul în care băncile trebuie să stabilească graficele respective. Totodată, a fost inclusă obligativitatea notificării Băncii Naționale a Moldovei, în termen de o zi lucrătoare, cu privire la încălcarea pragului indicatorilor și decizia organului de conducere aferentă acțiunilor de redresare aplicate sau raționamentul în cazul în care s-a decis că nu este necesară luarea unor măsuri de redresare.

Suplimentar, în Regulamentul nr. 322/2018 au fost introduse prevederi în vederea creării cadrului de reglementare secundar aferent administrării riscului asociat folosirii excesive a efectului de levier, care este parte integrantă a cadrului de administrare a activității băncilor.

A fost ajustat Regulamentul nr.118/2018 cu privire la auditul situațiilor financiare și auditul în alte scopuri al băncilor prin prisma abrogării art.88 alin.(6) din Legea nr.1134/1997 privind societățile pe acțiuni, efect produs prin Legea nr.76/2022 (în vigoare din 01.04.2022). A fost exclusă prevederea ce ține de limitarea societăților de audit care desfășoară auditul situațiilor financiare anuale ale băncii de a încheia cu banca alte contracte, și anume în ceea ce privește auditul în alte scopuri.

Întru aplicarea prevederilor Legii nr. 202/2017 privind activitatea băncilor, prin Hotărârea Comitetului executiv al BNM nr.125/2023, Banca Națională a Moldovei a operat modificări la Regulamentul nr.292/2018 cu privire la cerințele față de membrii organului de conducere al băncii, al societății financiare holding sau holding mixte, conducătorii sucursalei unei bănci din alt stat, persoanele care dețin funcții-cheie și față de lichidatorul băncii în proces de lichidare, care înglobează prevederi cu referire la obligativitatea interviuării de către Banca Națională a Moldovei a persoanelor înaintate în funcțiile de conducător al sucursalei băncii din alt stat, contabil-șef, director financiar al băncii/sucursalei băncii din alt stat, precum și de conducător al funcției de control a băncii.

Totodată, BNM continuă activitățile aferente elaborării și înaintării proiectelor de actualizare a actelor normative secundare întru aplicarea Legii nr. 202/2017 privind activitatea băncilor și promovării cerințelor Basel III. Alinierea legislației bancare a Republicii Moldova la standardele internaționale prin perfecționarea mecanismelor cantitative și calitative de administrare a băncilor contribuie la promovarea unui sector bancar sigur și stabil, la creșterea transparenței, încrederii și atractivității sectorului bancar autohton pentru potențialii investitori și creditori ai băncilor, precum și pentru clienți, inclusiv deponenți, de asemenea, la dezvoltarea noilor produse și servicii financiare.

## **Riscuri privind necesitatea de capitalizare a Băncii Naționale a Moldovei**

În luna iulie 2023, Ministerul Finanțelor al Republicii Moldova a fost notificat de BNM că, în conformitate cu art. 26 alin. (h) din Legea nr. 548/1995, este necesar ca Guvernul, în persoana Ministerului Finanțelor, să transfere Băncii Naționale o contribuție de capital în mărime de 396,15 mil. lei sub formă de valori mobiliare de stat la o rată a dobânzii de piață, în volumul necesar pentru majorarea capitalului statutar până la 4,00% din totalul obligațiunilor monetare ale Băncii Naționale. Conform art. 19 alin. (7) emisiunea și transferul contribuției de capital în valori mobiliare de stat se vor efectua într-o singură tranșă pe parcursul anului 2023, fiind anul următor după înregistrarea unei mărimi a capitalului statutar mai mică de 4,00% din totalul obligațiunilor monetare ale Băncii Naționale la 31 decembrie 2022.

Pe fondul crizelor simultane amplificate pe parcursul anului 2022, Banca Națională a depus eforturi privind temperarea consecințelor șocurilor asupra prețurilor, menținerea unui echilibru ce ar întruni, concomitent, condiții restrictive de politică monetară și condiții stimulative pentru creșterea economică, precum și asigurarea stabilității financiare și a monedei naționale. Eforturi care vor conduce, odată cu depășirea crizelor și reducerea riscurilor unor șocuri externe, la redresarea rapidă a economiei și la reluarea creșterii sustenabile.

În consecință, măsurile de politică monetară adoptate pe parcursul anului 2022, au avut un impact negativ asupra profiturilor BNM, și respectiv, asupra nivelului capitalului. Astfel, pe

parcursul anului 2022, BNM a înregistrat o pierdere totală în mărime de 500,53 mil. lei, nivelul capitalului diminuându-se până la 3,52% din totalul obligațiunilor monetare ale Băncii, ceea ce este sub nivelul minim de 4,00%.

În principal, rezultatul financiar negativ pentru anul 2022 este derivat din remunerarea instrumentelor de politică monetară, ca urmare a majorării treptate a ratei de bază aplicate la principalele operațiuni de politică monetară și a normelor rezervelor obligatorii, efectul majorării acestor cheltuieli fiind parțial compensat de majorarea veniturilor din gestionarea activelor oficiale de rezervă, ca urmare a măsurilor implementate de autoritățile monetare internaționale privind creșterea ratelor dobânzilor de remunerare, în contextul combaterii presiunilor inflaționiste, combinate cu decizia tactică a BNM de diversificare limitată a structurii valutare a portofoliului plasamentelor valutare, dar și din intervențiile BNM pe piața valutară internă, în scopul evitării fluctuațiilor excesive ale cursului leului în contextul decalajelor negative între cererea și oferta de valută înregistrate pe piața interbancară, generate în special de escaladarea situației geopolitice din regiune și menținerea prețurilor înalte la importul de resurse energetice. Cu toate acestea, rentabilitatea rezervelor valutare în anul 2022 a fost în continuare semnificativ inferioară celei înregistrate în perioada pre pandemică.

Diminuarea nivelului capitalului a fost determinat atât de înregistrarea unui rezultat financiar negativ, care a dus la diminuarea capitalului statutar al BNM prin acoperirea pierderii totale din contul fondului general de rezervă, cât și de creșterea cu 32,8% a obligațiunilor monetare ale BNM.

Creșterea nivelului obligațiunilor monetare ale BNM la 31 decembrie 2022, a fost determinată, în principal, de creșterea disponibilităților băncilor la BNM cu 14 408 mil. lei, în contextul majorării nivelului normelor rezervelor obligatorii și creșterii disponibilităților pasibile rezervării. Totodată, moneda națională în circulație a crescut cu 3 027 mil. lei față de soldul la 31 decembrie 2021, iar certificatele BNM, utilizate pentru sterilizarea excesului de lichiditate în sectorul bancar al RM, au crescut cu 2 913 milioane lei față de finele anului 2021.

Totodată, este de menționat că capitalizarea BNM pentru anii următori, conform prognozelor disponibile, în continuare rămâne în zona de risc. Deși are loc o relaxare graduală a politicii monetare, nivelul sporit al lichidităților din sistem, influxurile de valută, ce pun presiune pe moneda națională, criza din regiune și presiunile dezinflaționiste, vor contribui în continuare la creșterea bilanțului, și respectiv, a obligațiunilor monetare ale BNM, într-un ritm mai accelerat decât recuperarea pierderilor înregistrate din operațiunile monetare și creșterea rentabilității rezervelor valutare.

#### **2.4 Garanțiile de stat emise și plățile ce ar putea fi efectuate de către Ministerul Finanțelor, în calitate de garant al Programului de stat „Prima Casă”**

Programul de stat „Prima Casă” are drept scop facilitarea accesului persoanelor fizice la achiziția unei locuințe prin contractarea de credite garantate parțial de stat (50 la sută din soldul creditului acordat), în special pentru familii tinere. Implementarea Programului respectiv are loc prin intermediul Organizației pentru Dezvoltarea Antreprenoriatului.

La situația din 31 septembrie 2023, soldul creditelor garantate acordate în cadrul Programului a constituit 1 716,0 mil. lei, în Legea bugetului de stat pentru anul 2023, fiind prevăzută limita soldul garanțiilor de stat interne în sumă de 2 500,0 mil. lei, iar pentru onorarea angajamentelor aferente executării garanțiilor de stat - 10,0 mil. lei.

Având în vedere soldul garanțiilor de stat ce ar putea fi emise pe termen mediu în cadrul Programului de stat „Prima casă”, estimările privind plățile ce urmează a se efectua din bugetul de stat în contul acestor garanții se situează sub 0,004% din PIB în perioada anilor 2024-2026. Pe parcursul a 9 luni ale anului 2023 au fost activate 4 garanții de stat în sumă de 1,1 mil. lei, dintre care au fost executate din contul bugetului de stat 3 garanții în sumă de 0,7 mii lei. Pe termen

mediu 2024-2026 riscurile de activare a garanțiilor de stat vor fi condiționate de solvabilitatea debitorilor.

**Tabelul nr. 19. Prognoza soldului garanțiilor de stat și a plăților contingente aferente**

	2017	2018	2019	2020	2021	2022	2023 prognoză	2024 prognoză	2025 prognoză	2026 prognoză
<b>Soldul garanțiilor de stat la sfârșit de perioadă<sup>21</sup></b>										
- mil. lei	0,0	258,3	928,6	1 233,8	1 834,5	1 833,6	2 500,0	2 500,0	2 500,0	2 500,0
- % din PIB	0,0	0,1	0,4	0,6	0,8	0,7	0,8	0,7	0,7	0,6
<b>Plăți MF în calitate de garant pentru garanțiile de stat emise</b>										
- mil. lei	0,0	0,0	0,0	0,17	0,18	0,5	10,0	10,0	10,0	10,0
- % din PIB	0,0	0,0	0,0	0,0001	0,0001	0,0002	0,003	0,003	0,003	0,003

## 2.5 Riscuri, asociate parteneriatului public-privat (PPP)

**Parteneriatul public-privat (în continuare - PPP)** reprezintă o formă de cooperare între autoritățile publice și mediul de afaceri ce se instituie în scopul contribuției la atragerea de investiții private pentru realizarea proiectelor de interes public.

Cadrul normativ este reglementat prin Legea nr. 179/2008 cu privire la parteneriatul public-privat, cu modificările ulterioare ce stabilește principiile de bază ale parteneriatului public-privat, formele, modalitățile și procedura de realizare a acestuia, drepturile și obligațiile partenerului public și ale partenerului privat.

În prezent, de către Agenția Proprietății Publice sunt monitorizate **45** de contracte PPP și concesiune, inclusiv **15 contracte la nivel central** (4 contracte finalizate, 5 contracte active, 1 contract în proces de rezoluțiune, 4 contracte reziliate, 1 contract nerealizat) și respectiv **30 la nivel local**, (13 contracte active, 3 contracte în proces de rezoluțiune, 10 contracte reziliate, 3 contracte suspendate și 1 contract nerealizat).

Astfel, la nivel central și local, Agenția Proprietății Publice monitorizează contracte de parteneriat public-privat și concesiune active, inclusiv contractele în proces de rezoluțiune. Parcursul derulării acestora este caracterizat atât din aspecte realizabile cât și deficiențe de implementare, precum și în scopul transparenței, iar instituțiile vizate întreprind măsuri în vederea înlăturării impedimentelor parvenite.

Contractele de parteneriat public-privat au fost inițiate în următoarele domenii:

- infrastructură energetică;
- resurse energetice alternative și eficiență energetică;
- transport și infrastructură;
- dezvoltare logistică;
- servicii medicale;
- alte servicii.

<sup>21</sup> cu excepția garanțiilor de stat emise în anii 2014-2015 pentru asigurarea stabilității sistemului financiar național, care au fost convertite în anul 2016 în datorie de stat.

**Tabelul nr. 20. Contractele PPP pentru perioada 2011-2022 (la nivel central și local) și domeniile de activitate la situația din 30.06.2023\***

Domeniile	TOTAL	Nerealizate		Finalizate		Active		Suspendate		În proces de rezoluțiune		Rezoluționate	
		Central	Local	Central	Local	Central	Local	Central	Local	Central	Local	Central	Local
1. Infrastructură energetică	-	-	-	-	-	-	-	-	-	-	-	-	-
2. Resurse energetice alternative și eficiență energetică	6	1	-	-	-	-	4	-	-	1	-	-	-
3. Transport și infrastructură	10	-	-	3	-	-	2	-	1	-	-	2	2
4. Dezvoltare logistică	3	-	-	-	-	2	-	-	-	-	-	-	1
5. Servicii medicale	14	-	-	-	-	3	4	-	-	-	2	1	4
6. Alte servicii	12	-	1	1	-	-	3	-	2	-	1	1	3
<b>TOTAL</b>	<b>45</b>	<b>1</b>	<b>1</b>	<b>4</b>	<b>-</b>	<b>5</b>	<b>13</b>	<b>-</b>	<b>3</b>	<b>1</b>	<b>3</b>	<b>4</b>	<b>10</b>

\*sursa: Agenția Proprietății Publice

Valoarea totală a investițiilor planificate conform contractelor PPP este de 352,9 mil EURO la nivel central și respectiv **11,0 mil EURO** la nivel local.

În prezent, un singur parteneriat public-privat, *Pentru proiectarea și construcția arenei polivalente de interes național*, presupune cheltuieli guvernamentale regulate. Doar în cadrul acestui contract au fost efectuate plăți directe din bugetul de stat - pentru Arena polivalentă de interes național. În perioada anilor 2018-2022, statul a contribuit la formarea capitalului social al S.R.L. „Arena Națională” cu aport în mărime de **410,6 mil lei**, alocate prin plăți directe.

În cadrul celorlalte proiecte, deși plăți directe în buget nu sunt prevăzute, riscurile fiscale se pot materializa în cazuri de reziliere a contractelor și achitării unor despăgubiri sau rambursării investițiilor efectuate la momentul rezilierii contractului.

Mai jos sunt descrise unele parteneriate publice-privat de interes național și situația actuală a acestora.

➤ **Parteneriat public-privat „Proiectarea și construcția arenei polivalente de interes național”**, aprobat prin Hotărârea Guvernului nr. 250/2018, care are ca obiectiv proiectarea, construcția, dotarea tehnică și darea în exploatare a arenei polivalente de interes național. Contract semnat între Ministerul Educației, Culturii și Cercetării, S.R.L. „Arena Națională”, Summa Turizm Yatirimciligi Anonim Şirketi și S.R.L. „Sam Investment Company”, la 24.08.2018, pe un termen de 12 ani, cu o valoare a investițiilor de **43 mil.EUR**. Ulterior, prin Acordul nr.1 la Contractul de parteneriat public-privat valoarea investițiilor reprezintă **44,5 mil. EURO**.

Prin Hotărârea Guvernului nr.529/2019 cu privire la transmiterea părții sociale a unei societăți comerciale, la modificarea și abrogarea unor hotărâri ale Guvernului, Agenției Proprietății Publice i-a fost atribuită calitatea de asociat unic al S.R.L. „Arena Națională”.

Lucrările de construcție a obiectivului „Arenă polivalentă de interes național” sunt executate în proporție de 99%, fiind demarate lucrări de proiectare, și construcție a căilor de acces la rețeaua rutieră existentă.

#### **Riscuri aferente domeniului finanțelor publice:**

- În pofida faptului că partea investitorului privat și-a onorat obligațiile determinate prin conținutul actelor aprobate prin Hotărârile Guvernului nr. 854/2018 și nr. 276/2019, complexul imobiliar încă nu este dat în exploatare urmare a carențelor admise din start, deoarece pentru darea în exploatare este necesară executarea a cel puțin a două căi de acces, prima dinspre drumul

republican **R6: Chișinău – Orhei – Bălți**, iar cea de-a doua din strada Bucovinei – lucrări care nu au fost prevăzute în sarcina investitorului privat nici în redacția inițială a Contractului (Hotărârea Guvernului nr. 854/2018) și nici în conținutul Acordului Adițional (Hotărârea Guvernului nr. 276/2019). În același timp, Guvernul este nevoit să onoreze plățile eșalonate către partenerii privați, fără a putea valorifica investiția.

*Pe cale de consecință, neonorarea graficului de plăți eșalonate conferă temei pentru exercitarea de către partea partenerului privat a dreptului de ipotecă atât pe complexul Arenei Naționale, precum și a terenului aferent ipotecat întru asigurarea executării corespunzătoare a obligației corelative de plată.*

- Mai mult ca atât, accesul la complexul Arenei dinspre drumul republican **R6: Chișinău – Orhei – Bălți** a fost asigurat prin concursul autorităților publice.
- În baza Hotărârii Judecătorei Chișinău (sediul Central) nr. 2i-489/22 din 17.11.2022 privind admiterea cererii introductive de intentare a procesului de insolvență, a fost dispus de a aplica măsurile de asigurare și a desemna în calitate de administrator al insolvenței la S.R.L. „Trivent Com”, IDNO: 1014600029124 pe administratorul autorizat **Maxim Timoșin**, deținător al autorizației nr. 103 din 14.01.2015.

Conform anunțului publicat în Monitorul Oficial al Republicii Moldova nr. 318 – 321 din 18 august 2023, pag. 102, S.R.L. „Trivent Com” **în procedură de faliment**, a anunțat pentru data 30.08.2023, ora 11.00, pe adresa: str. Independenței 9/2 A, mun. Chișinău, organizarea licitației „cu strigare” de vânzare a bunurilor debitorului, inclusiv lot 1 - teren pentru construcții, număr cadastral 3153213.028, suprafața - 0,15 ha, prețul inițial - **2 634 000 lei**.

La data de 30.08.2023, S.R.L. „Arena Națională” participând la licitația „cu strigare” a procurat terenul pentru construcții nominalizat, la prețul de **2 634 000 lei**.

Executarea lucrărilor de construcție a căii de acces din str. Bucovinei urmează a fi efectuată până la finele anului 2023.

- Cu precădere, este evident și faptul că, întârzierea în darea în exploatare/folosință a Arenei Naționale nu scutește de necesitatea suportării anumitor costuri de întreținere, pentru a evita degradarea în special a sălii polivalente și elementelor acesteia – cheltuieli neprevăzute în bugetul S.R.L. „Arena Națională”.
- Un alt aspect, ține de problema sumelor Taxei pe Valoare Adăugată, aflate în litigiu de contencios administrativ, pe care partea partenerului privat consideră și solicită a fi îndreptățit să nu le plătească în virtutea reglementărilor specifice aferente activității investiționale, încercându-se condiționarea cu soluționarea administrativă a acestui aspect problematic de către Guvern.

### **Riscurile financiare directe aferente în următoarea perioadă fiscală:**

a) Suportarea unui volum incert de cheltuieli curente pentru întreținerea Complexului „Arenei Naționale”.

b) Litigiu existent și pendent în instanța de contencios națională pe problema TVA-ului rezultat din livrările contractate în scopurile executării lucrărilor de edificare a complexului „Arena Națională”.

c) Un eventual litigiu internațional la inițiativa părții partenerului privat, pe oricare dintre problemele financiare enunțate;

d) Riscul omisiunii de plată în termen a tranșelor va avea consecința iminentă a declanșării procedurii executării gajului (ipotecii) atât asupra întregului complex al Arenei Naționale și terenului aferent, în total de circa 69 ha, precum și a suprafețelor de teren adiacente ipotecate, precum și intrarea în insolvență a S.R.L. „Arena Națională”.

➤ **Parteneriat public-privat „Concesionarea activelor aflate în gestiunea Î.S. „Aeroportul Internațional Chișinău” și a terenului aferent acestora”**, aprobat prin Hotărârea Guvernului nr. 438/2012, care are ca obiectiv modernizarea serviciilor aeroportuare.

Contract semnat între Agenția Proprietății Publice și S.R.L. „Avia Invest”, la data de 30.08.2013, pe un termen de 49 de ani, cu o valoare a investiției de **244,2 mil. EUR**. Partenerul privat are obligațiunea de a achita anual în bugetul de stat, redevența în mărime de 1% din suma venitului din vânzări ale întreprinderii începând cu 30 august 2018, astfel în anul 2023 fiind achitată redevența în valoare de **7 303,0 mii lei** pentru anul de gestiune 2022, pentru folosirea activelor aeroportului.

În cazul concesiunii activelor Î.S. „Aeroportul Internațional Chișinău” către „Avia Invest” S.R.L., prin Hotărârea Guvernului nr. 431/2019 au fost abrogate Hotărârile Guvernului nr. 321/2013, nr. 715/2013 și nr. 780/2013.

Acțiunea de contencios administrativ depusă de „Avia Invest” S.R.L. întru anularea Hotărârii Guvernului nr. 431/2019 a fost respinsă prin Decizia definitivă a Curții de Apel Chișinău din 23.02.2022, în cauza nr. 2-20050125-02-3a-26012021, pe dosarul nr. 3a-63/2021, soluție executorie din momentul emiterii, însă care încă nu este irevocabilă urmare a depunerii recursului la Curtea Supremă de Justiție în data de 22.06.2022, dosarul nr. 3ra-636/2022.

Prin Hotărârea Arbitrală din 03.08.2022 emisă de Curtea de Arbitraj din Stockholm a fost refuzată primirea spre examinare a pretențiilor entității „Komaksavia Airport Invest” Ltd. (deținător a cotei sociale de 95% în „Avia Invest” S.R.L.), împotriva Republicii Moldova. Această soluție este deosebit de relevantă atât sub aspectul admisibilității spre examinare a pretențiilor la instituția arbitrală comercială internațională, precum și conține anumite constatări factologice relevante inclusiv pentru orice eventual litigiul investițional ulterior.

Relevantă este și soluția dată prin Hotărârea Judecătorei Chișinău, sediul Râșcani din 21.02.2022 în cauza nr. 2-20117475-12-3-22092020, pe dosarul nr. 3-2264/2020, prin care a fost respinsă ca neîntemeiată acțiunea de contencios administrativ depusă de „Avia Invest” S.R.L. privind contestarea Notificării de rezoluțiune nr. 09-05-3113 din 08.07.2020 și a deciziei adoptate în procedura prealabilă nr. 05-05-3336 din 17.07.2020 emise de Agenția Proprietății Publice privind rezoluțiunea Contractului de concesiune a activelor Î.S. „Aeroportul Internațional Chișinău”. Notificarea de rezoluțiune nr. 09-05-3113 din 08.07.2020 a fost consecința faptului neîndeplinirii de către S.R.L. „AVIA INVEST” a condițiilor contractului de concesiune.

Prin Hotărârea Arbitrală din 03.08.2022 emisă de Curtea de Arbitraj din Stockholm a fost refuzată primirea spre examinare a pretențiilor entității „Komaksavia Airport Invest” Ltd. (deținător a cotei sociale de 95% în „AVIA INVEST” S.R.L.), împotriva Republicii Moldova. Această soluție este deosebit de relevantă atât sub aspectul admisibilității spre examinare a pretențiilor la instituția arbitrală comercială internațională, precum și conține anumite constatări factologice relevante inclusiv pentru orice eventual litigiul investițional ulterior. Astfel, Republica Moldova urmează să încaseze de la „Komaksavia Airport Invest” Ltd., în calitate de asociat al S.R.L. „AVIA INVEST” suma de **216,7 mii EURO** conform Hotărârii Curții de Arbitraj din Stockholm din 03.08.2022.

Decizia este refuzată „Komaksavia Airport Invest” Ltd prin înaintarea acțiunii împotriva Republicii Moldova cu privire la desființarea sentinței arbitrale a Institutului de Arbitraj de pe lângă Camera de Comerț din Stockholm din 3 august 2022, pendinte în instanțele judecătorești din Regatul Suediei.

Din 28 martie 2023, ora 00:00, Aeroportul Internațional Chișinău este gestionat de către Î.S. „Aeroportul Internațional Chișinău”, în baza Certificatului de Operator de aerodrom MD – 002 din 27.03.2023.

Totodată, relevante în acest sens sunt și constatările premergătoare expuse prin Hotărârea Curții de Conturi nr. 1 din 24.01.2020 cu privire la aprobarea Raportului auditului conformității încheierii și executării prevederilor Contractului de parteneriat public-privat pentru concesiunea activelor Î.S. „Aeroportul Internațional Chișinău” – până în prezent un alt act de control amănunțit nu a mai fost întocmit în privința derulării proiectului respectiv.

De asemenea, urmează a fi efectuat un audit de conformitate privind determinarea investițiilor real efectuate de către S.R.L. „AVIA INVEST”, în calitate de Concesionar, în perioada 2013 – până în martie 2023.

Un eventual risc cu un impact considerabil îl poate constitui situația în care litigiile în instanțele de judecată vor stabili achitarea diferitor despăgubiri.

➤ **Parteneriat public-privat „Modernizarea și eficientizarea activității Î.S. „Gărilor și Stațiile Auto”**, aprobat prin Hotărârea Guvernului nr. 898/2018, care are ca obiectiv modernizarea și eficientizarea activității filialelor Î.S. „Gărilor și Stațiile Auto” prin dezvoltarea unei afaceri fezabile, generatoare de profit, cu stabilirea unor condiții riguroase de activitate în concordanță cu prevederile legale. Contract semnat între Agenția Proprietății Publice și S.R.L. „Gărilor Auto Moderne”, la data de 17.12.2018 pe un termen de 25 de ani, cu o valoare a investițiilor de **200,5 mln. lei**.

Ținând cont de situația în care până la data de 20.08.2022, S.R.L. „Gărilor Auto Moderne” în calitate de Partener privat, nu a asigurat nivelul preconizat de investiții și nu a prezentat Garanția de bună execuție a Contractului eliberată de o bancă comercială, aferente anului trei investițional, care să acopere inclusiv perioada 20.01.2021-19.01.2023, în temeiul pct. 15.1.2 coroborat cu pct. 15.3, prin prisma art. 23 alin. (2) al Legii nr. 179/2008 cu privire la parteneriatul public-privat, pct. 20.1 și pct. 28 al Contractului nr. 3/09 din 17.12.2018. Prin demersul nr. 09-05-5391 din 23.08.2022, Agenția Proprietății Publice, a informat Partenerul privat că notificarea de rezoluțiune nr. 09-05-3132 din 17.05.2022, a Contractului nr. 3/09 din 17.12.2018, și-a produs efectele, astfel contractul de parteneriat public-privat **a încetat** din data de 20.08.2022.

În sensul dat, se impune precizarea despre faptul că, potrivit clauzelor contractuale, în cazul rezilierii (rezoluțiunii) contractului de parteneriat-public privat, Partenerul public urmează să restituie Partenerului privat valoarea investițiilor confirmate executate, astfel Partenerul privat trebuie să prezinte dovada efectuării investițiilor în infrastructura gărilor auto încredințate în gestiune (proiecte, avizări, devize, acte juridice de executare a lucrărilor, acte juridice de recepția a lucrărilor, acte de dare în exploatare/punere în funcțiune, acte contabile primare de recepție și înaintare spre plată a valorii lucrărilor, acte contabile de plată a valorii lucrărilor contractate).

Prin urmare au fost identificate următoarele riscuri aferente acestui contract:

- a) investițiile ratate conform pct. 5.1 al Contractului nr. 3/09 din 17.12.2018 și Anexei nr. 3;
- b) beneficiul direct ratat (redevența anuală) conform pct. 2.7 al Contractului nr. 3/09 din 17.12.2018 și Anexei nr. 2, pentru perioadă de rămasă din cei 25 ani contractuali;
- c) restituirea investițiilor confirmate printr-un audit de conformitate efectuate/suportate de către Partenerul privat pentru modernizarea obiectelor stabilite conform Anexei nr. 3 la Contractul nr. 3/09 din 17.12.2018;
- d) cheltuieli de judecată, inclusiv asistența juridică.

➤ **Parteneriat public-privat „Dezvoltarea activităților Loteriei Naționale din sectorul loteriilor și pariurilor la competiții/evenimente sportive, inclusiv prin intermediul rețelelor de comunicații electronice”**, precum și **Parteneriat public-privat „Serviciile din domeniile ce constituie monopol de stat gestionate de S.A. „Loteria Națională a Moldovei”**, aprobat prin Hotărârea Guvernului nr. 237/2017, care are ca obiectiv modernizarea și extinderea activităților din domeniul jocurilor de noroc prin atragerea investițiilor private, a celor mai bune practici și know-how, asigurând reducerea riscurilor asociate legate de activitatea din domeniu și majorarea încasărilor la bugetul public național.

Contractul de parteneriat public-privat privind dezvoltarea activităților Loteriei Naționale din sectorul loteriilor și pariurilor la competiții/evenimente sportive, inclusiv prin intermediul rețelelor de comunicații electronice nr. 1/09 din 23.04.2018, semnat între Agenția Proprietății Publice și S.A. „Loteria Națională a Moldovei”, pe de o parte, și NGM SPC Limited și S.R.L. “NGM Company”, pe de altă parte, și Contractului de parteneriat public-privat pentru dezvoltarea activităților Loteriei Naționale a Moldovei din sectorul automatelor de joc cu câștiguri bănești, inclusiv prin intermediul rețelelor de comunicații electronice nr. 2/09 din 23.04.2018, semnat între Agenția Proprietății Publice și S.A. „Loteria Națională a Moldovei”, pe de o parte, și “Novo

Gaming M Technologies GmbH” și S.R.L. “NOVO INVESTMENT MLD”, pe de altă parte, pe un termen de 15 de ani.

Conform contractelor Partenerul public beneficiază de 75% din total veniturilor din sectorul loteriilor și 90% din total venituri, sectorul pariurilor la competiții/evenimente sportive.

În cazul Contractelor nr. 1/09 din 23.04.2018 și nr. 2/09 din 23.04.2018 anticipăm riscuri subsecvente schimbărilor în politica bugetar-fiscală pentru anul 2024, adică **riscuri fiscale**, ca efect al majorării cotelor de impozitare, în timp ce acordul asumat cu partenerul privat stabilește garanția stabilității cotelor de impozitare aplicabile, ceea ce în consecință ar putea determina optarea de către partenerul privat pentru rezoluțiunea contractului și eventuala revendicare în ordine judiciară a venitului ratat și altor eventuale prejudicii colaterale sau subsecvente.

Riscurile și consecințele rezilierii contractelor PPP pentru dezvoltarea activităților S.A. „Loteria Națională a Moldovei”, pot apărea din obligația de plată a despăgubirilor de către Partenerul public în cazurile survenirii temeiurilor de reziliere de către părți.

Astfel, este evident că, rezilierea Contractelor de parteneriat public-privat fără un temei argumentat ar scuti Partenerul public ori Partenerul Privat de plata despăgubirilor, în caz contrar suma despăgubirilor ce va putea fi pretinsă ar fi considerabilă și, în contextul clauzelor contractuale va fi imputată statului ori parteneriatului privat.



Nr.	Denumirea proiectului PPP	Obiectivele	Partenerul public / Partenerul privat	Durata contractului (ani)	Valoarea investiției planificate	Investiții efectuate de parteneriatul privat	Plăți la buget
<b>la nivel central</b>							
1	„Servicii de Radiologie și Diagnostic Imagistic”	renovarea și/sau construirea, echiparea, finanțarea și operarea Serviciului de radiologie și diagnosticare imagistică	Ministerul Sănătății (IMSP Spitalul Clinic Republican) / S.R.L., „Centrul Medical Magnific” și SRL „Euromed Diagnostic”	12		<b>3 376,0 mii lei</b>	<b>1,8 mil lei</b> -redevența pentru anul 2022
2	”Concesionarea activelor aflate în gestiunea Î.S. „Aeroportul Internațional Chișinău” și a terenului aferent acestora”	modernizarea serviciilor aeroportuare	Agenția Proprietății Publice / S.R.L. „Avia Invest”	49	244,2 mil.EURO	Concesionarul nu a atins plafonul stabilit pentru unele din direcțiile investiționale.	<b>7 302,9 mil lei</b> – redevența pentru anul 2022
3	<b>Contract pentru realizarea unui parteneriat public-privat privind serviciile de dializă</b>	modernizare a serviciului de dializă convențională și hemofiltrare	Ministerul Sănătății (IMSP Spitalul Clinic Republican) / „BB-Hamodialyse Handelsgesellschaft MBH” Germania	12		<b>56,6 mil.lei</b> (a.2014-2022, dintre care 0,6 mil.lei efectuate în a.2022)	<b>1 331,6 mil lei</b> – redevența pentru anul 2022.
4	<b>Contract pentru realizarea unui parteneriat public-privat privind serviciile de dializă</b>	dotarea cu dispozitive medicale performante de ultimă generație, conform standardelor Uniunii Europene	Ministerul Sănătății (IMSP Centrul Național Științifico-Practic de Medicină Urgentă) / „BB-Hamodialyse Handelsgesellschaft MBH” Germania	25		<b>0,1 mil.lei</b>	<b>1,1 mil.lei</b> redevența pentru anul 2022

Nr.	Denumirea proiectului PPP	Obiectivele	Partenerul public / Partenerul privat	Durata contractului (ani)	Valoarea investiției planificate	Investiții efectuate de parteneriatul privat	Plăți la buget
5	„Construcția de locuințe și obiective de menire social-culturală din strada Sprâncenoaia nr. 1 și nr. 5, mun. Chișinău”	finalizarea lucrărilor de construcție pentru Blocul de cămine al Universității AȘM și construcția Cartierului locativ pe terenul cu suprafața de 3,123 ha, situat în mun. Chișinău str. Sprâncenoaia nr.1 și nr.5	Academia de Științe a Moldovei / S.R.L. „Basconlux”	Inițial a fost pe 4 ani, apoi s-a extins până la 5,6 ani, iar din anul 2019 termenul a fost extins cu 18 luni	29,8 mil lei	710,7 mil lei	<b>30,97 mil lei</b> , redevența transferată
6	”Dezvoltarea activităților Loteriei Naționale din sectorul loteriilor și pariurilor la competiții/evenimente sportive, inclusiv prin intermediul rețelelor de comunicații electronice”	modernizarea și extinderea activităților din domeniul jocurilor de noroc prin atragerea investițiilor private, a celor mai bune practici și knowhow	Agenția Proprietății Publice, S.A. „Loteria Națională a Moldovei” / NGM SPC Limited și S.R.L. „NGM Company”	15			S.A. „Loteria Națională a Moldovei” a achitat devedente la bugetul de stat pentru anul 2022 în mărime de <b>85,1 mil. lei</b>
7	”Dezvoltarea activităților Loteriei Naționale a Moldovei din sectorul automatelor de joc cu câștiguri bănești, inclusiv prin intermediul rețelelor de comunicații electronice”	modernizarea și extinderea activităților din domeniul jocurilor de noroc prin atragerea investițiilor private, a celor mai bune practici și know-how	Agenția Proprietății Publice, S.A. „Loteria Națională a Moldovei” / Novo Gaming M Technologies GmbH și S.R.L. „Novo Investment MLD”	15			
8	„Proiectarea și construcția arenei polivalente de interes național”	obiectiv proiectarea, construcția, dotarea tehnică și darea în exploatare a arenei polivalente de interes național	Ministerul Educației, Culturii și Cercetării / S.R.L. „Arena Națională”, Summa Turizm Yatirimciligi Anonim Şirketi și S.R.L. „Sam Investment Company”	12	43,0 mil.EUR	<b>44,53 mil.EUR</b>	-

Nr.	Denumirea proiectului PPP	Obiectivele	Partenerul public / Partenerul privat	Durata contractului (ani)	Valoarea investiției planificate	Investiții efectuate de parteneriatul privat	Plăți la buget
9	„Privind modernizare și eficientizare activității Î.S. „Gările și Stațiile Auto”	modernizarea și eficientizarea activității filialelor Î.S. „Gările și Stațiile Auto” prin dezvoltarea unei afaceri fezabile, generatoare de profit, cu stabilirea unor condiții riguroase de activitate în concordanță cu prevederile legale	Agenția Proprietății Publice / S.R.L. „Gările Auto Moderne”	25	200,5 mil.lei		<b>6,1 mil. lei</b> (redevența a.2022)
<b>Total (mil.euro)</b>					<b>298,2</b>	<b>81,2</b>	<b>417,1</b>
<b>Total (mil.lei)</b>							<b>8 759,6</b>
<b>La nivel local</b>							
1	„Centrul de tomografie computerizată” în cadrul IMSP Spitalul raional Orhei”	crearea unui centru de tomografie computerizată de înaltă performanță	Consiliul raional Orhei și IMSP Spitalul raional Orhei / S.R.L. „Euroclinic”	25	8,8 mil lei	<b>218,8 mii lei</b> (efectuate în 2022)	<b>64,0 mii lei</b> (redenența a.2022)
2	„Cabinetul ultrasonografic din cadrul IMSP Centrul Medicilor de Familie Anenii Noi”	crearea unui cabinet de USG de înaltă performanță	IMSP Centrul Medicilor de Familie Anenii Noi / S.R.L. „Lenmed”	25	351,1 mii lei mil.lei	<b>155,1 mii lei</b> (anul 2018)	<b>3,4 mii lei</b> (anul 2022)
3	sub formă de concesiune „Modernizarea și reutilizarea tehnică a instalațiilor de epurare din mun. Bălți”	asigurarea populației cu servicii publice calitative de evacuare și epurare a apelor reziduale în mun. Bălți	Primăria mun. Bălți / S.R.L. „Glorin Inginering”	49	85,2 mil.lei	<b>85,2 mil.lei</b>	<b>2 719,9 mii lei</b> redevența pentru anul 2022

Nr.	Denumirea proiectului PPP	Obiectivele	Partenerul public / Partenerul privat	Durata contractului (ani)	Valoarea investiției planificate	Investiții efectuate de parteneriatul privat	Plăți la buget
4	sub formă de concesiune „Servicii de producere a combustibilului pe bază de biomasă în raionul Telenești”	producerea combustibilului și asigurarea populației și instituțiilor cu biocombustibil	Consiliul raional Telenești / SC S.R.L. „Alvisido Impex”	20	2,6 mil.lei	<b>3,7 mil.lei</b>	Nu sunt prezentate informații despre achitare.
5	sub formă de concesiune „Serviciul de laborator în cadrul IMSP Spitalul Clinic municipal Bălți”	renovarea, dotarea și operarea serviciului de laborator în cadrul IMSP Spitalul Clinic municipal Bălți	Primăria mun. Bălți / SC S.R.L. „Imunotehnomed”	20	23,9 mil.lei	<b>2,5 mil.lei</b>	<b>260,5 mii lei</b> redevența pentru anul 2022.
6	„Dezvoltarea infrastructurii termoenergetice pe biomasă în raionul Leova”	asigurarea cu termoenegie a instituțiilor publice din raza raionului Leova	Consiliul raional Leova / S.R.L. „Green Farm”	11,6	12,0 mil lei	A asigurat funcționarea a 19 centrale termice pe biomasă. Calitatea serviciilor fiind satisfăcătoare	Nu sunt prezentate informații despre achitare.
7	„Centru de tomografie computerizată în cadrul IMSP Spitalul raional Ungheni”	prestarea serviciului de diagnosticare imagistică	Consiliul raional Ungheni (IMSP Spitalul Raional Ungheni ) / S.R.L. „Euroclinic”	25	12,4 mil.lei	<b>419,4 mii lei</b> (anul 2022)	<b>23,4 mii lei</b> (redevența a.2022)
8	sub formă de concesiune „Reconstrucția complexului sportiv „Constructorul” situat pe str. Victoriei, 94A, pentru funcționarea clubului sportiv”	reconstrucția complexului sportiv „Constructorul”	Primăria municipiului Bălți / AO „Academia de tenis de masă din Bălți”	49	2,6 mil.lei	<b>467,4 mii lei</b> realizate în anul 2021	Nu sunt prezentate informații despre achitare.

Nr.	Denumirea proiectului PPP	Obiectivele	Partenerul public / Partenerul privat	Durata contractului (ani)	Valoarea investiției planificate	Investiții efectuate de parteneriatul privat	Plăți la buget
9	sub formă de concesiune „Dezvoltare a infrastructurii termoelectrice pe biomasă în raionul Călărași”	înființarea unui atelier de producere a brichetelor din deșeuri agricole, gestionarea optimă a utilajului și producerea biocombustibilului de calitate	Consiliul raional Călărași / S.R.L. „VIGI”	12	3,1 mil.lei	<b>0,5 mil.lei</b>	<b>78,2 mii lei</b> redevența pentru anul 2022 restanțe 406,3 mii lei
10	„Prestarea serviciilor de furnizare a energiei termice din biomasă prin dezvoltarea infrastructurii termoelectrice pe biomasă din raionul Ungheni”	asigurarea cu termoenergie a instituțiilor publice din raza raionului prin prestarea serviciilor de livrare a agentului termic pe bază de biomasă	Consiliul raional Ungheni / S.R.L. „Green Energo”	10	3,4 mil.lei	<b>430,2 mii lei</b> realizate în anul 2022	<b>1 114,6 mii lei</b> redevența pentru anul 2022
11	sub formă de concesiune „Reabilitarea și reluarea activității Complexului școlar din mun. Chișinău, str. Constantin Stamat, 10”	reconstrucția capitală a complexului școlar din str. C. Stamat, 10 și a complexului preșcolar din str. N. Costin, 63	Primăria municipiului Chișinău / S.R.L. „Guzun V.E.”	50	85,8 mil.lei	<b>26,01 mil.lei</b> Ambele complexe au fost executate integral.	<b>90 394,8 mii lei</b> redevența pentru toată perioada contractului
12	PPP „Prestarea serviciilor de furnizare a energiei termice din biomasă prin dezvoltarea infrastructurii termoelectrice pe biomasă din raionul Nisporeni”	asigurarea cu termoenergie a instituțiilor publice din raza raionului prin prestarea serviciilor de livrare a agentului termic pe bază de biomasă	Consiliul raional Nisporeni / S.R.L. „Green Energo”	10	175,5 mii lei	<b>362,0 mii lei</b>	Nu sunt prezentate informații despre achitare.

Nr.	Denumirea proiectului PPP	Obiectivele	Partenerul public / Partenerul privat	Durata contractului (ani)	Valoarea investiției planificate	Investiții efectuate de parteneriatul privat	Plăți la buget
13	<b>Contract de concesiune a serviciilor de reciclare a deșeurilor de masă plastică în raionul Călărași</b>	transmiterea de către partenerul public partenerului privat utilajul de reciclare a deșeurilor de masă plastică în scopul amenajării unui atelier de producere a granulelor din plastic	Consiliul raional Călărași / S.R.L. „Maria Scurtu”	10	56,8 mii lei	-	<b>4,0 mii lei</b> redevența pentru anul 2022
14	<b>„Reconstrucția terenurilor sportive ale Liceului Internat Municipal cu Profil Sportiv”</b>	reabilitarea și amenajarea terenului aferent al Liceului Internat Municipal cu Profil Sportiv	Primăria municipiului Chișinău / S.R.L. „PRO Soccer Group”	49	14,0 mil lei	<b>14,7 mil lei</b>	Nu sunt prezentate informații despre achitare
<b>Total (mil.euro)</b>					<b>12,1</b>	<b>6,4</b>	<b>4,5</b>
<b>Total (mil.lei)</b>							<b>94,7</b>

Sursa: Agenția Proprietății Publice

## 2.6 Alte riscuri

### Fondurile de urgență ale Guvernului

În conformitate cu prevederile art. 36 din Legea finanțelor publice și responsabilității bugetar fiscale nr.181/2014, prin legea bugetară anuală în cadrul bugetului de stat se prevăd alocații în Fondul de rezerva și Fondul de intervenție ale Guvernului. Administrarea acestora are loc în baza Hotărârii Guvernului nr. 862/2015 pentru aprobarea Regulamentului privind gestionarea fondurilor de urgență, în vigoare începând cu anul 2016.

Existența unor astfel de alocații oferă Guvernului posibilitatea să răspundă prompt la anumite necesități de finanțare în situații imprevizibile și excepționale, care survin pe parcursul anului bugetar, pecum sunt lichidarea consecințelor calamităților naturale, în caz de epidemii, situații excepționale cu caracter tehnogen (incendii, explozii, avarii etc.), natural (fenomene geofizice, geologice, meteorologice și altele periculoase) și biologic-social (boli contagioase, intoxicații în masă etc.). Majoritatea activităților din fondul de intervenție sunt concentrate pe asigurarea unui răspuns post-eveniment și mai puțin pe aspectele de planificare pre-eveniment și activități pro-active pentru reducerea riscurilor la dezastre.

În cazul survenirii unor situații cu caracter excepțional, Inspectoratul General pentru Situații de Urgență din cadrul Ministerului Afacerilor Interne este autoritatea administrativă care pune în aplicare politica Guvernului în domeniul protecției civile, protecției împotriva incendiilor, primului ajutor, prevenirii și lichidării consecințelor de urgență. În dependență de localizarea dezastrului, mecanismul actual permite înființarea de comisii pentru situații excepționale la diferite niveluri.

Prevederile legale admit completarea fondului de intervenție pe parcursul anului bugetar cu donații de la persoane fizice și juridice.

Dinamica alocării și utilizării mijloacelor fondurilor de urgență pentru anii 2018-2023, se prezintă în tabelul ce urmează.

Denumire	Anii											
	2018		2019		2020		2021		2022		2023	
	10	11	12	13	14	15	16	17	18	19	18	19
	fondul de rezervă	fondul de intervenție	fondul de rezervă	fondul de intervenție	fondul de rezervă	fondul de intervenție	fondul de rezervă	fondul de intervenție	fondul de rezervă	fondul de intervenție	fondul de rezervă	fondul de intervenție
<b>Aprobat</b>	50.000,0	20.000,0	50.000,0	20.000,0	50.000,0	38.000,0	161.500,0	116.321,3	500.000,0	300.000,0	500.000,0	540.000,0
<b>Precizat</b>	99.000,0	40.000,0	40.000,0	82.430,0	107.000,0	279.730,0	500.000,0	323.000,0	900.000,0	800.000,0	600.000,0	540.000,0
<b>Executat</b>	72.744,5	14.356,8	22.674,0	19.808,8	100.817,5	277.836,4	147.075,4	195.982,0	801.367,0	657.371,3	88.038,3	187.346,4
<b>Executat/precizat (%)</b>	73,48	35,89	56,69	24,03	94,22	99,32	29,42	60,68	89,04	82,17	14,67	34,69
<b>Executat/aprobat (%)</b>	145,49	71,78	45,35	99,04	201,64	731,15	91,07	168,48	160,27	219,12	17,61	34,69

Astfel, în perioada 2020-2022, urmare a multimplelor crize (COVID-19, criza refugiaților, criza energetică) volumul fondurilor de urgență a fost majorat esențial comparativ cu perioadele precedente, ceea ce a permis Guvernului de a interveni propt în gestionarea crizelor și de a asigura alocarea mijloacelor financiare pentru măsurile cu caracter excepțional în scopul diminuării impactului crizelor.

Alocațiile aprobate inițial pentru fondurile de urgență ale Guvernului în anul 2023 au constituit circa 0,33 % în PIB, sau cu 0,29 % mai puțin comparativ cu ponderea în PIB a fondurilor de urgență precizate pentru anul 2022.

Alocațiile fondului de rezervă pentru anul 2023 constituie 600 mil. lei și la situația din 31.10.2023 au fost executate la nivel de 14,7%.

Pentru fondul de intervenție au fost aprobate alocații în sumă de 540 mil. lei, la situația din 31.10.2023 fiind executate la nivel de 34,7 8%.

## ***Documente executorii***

Începând cu anul 2016, plățile aferente documentelor executorii (cu executare silită și benevolă) se planifică în buget, iar executarea acestora este la nivel de 97% față de planul precizat, iar raportate la bugetul aprobat, se atestă o subestimare permanentă a acestor cheltuieli.

Achitarea plăților aferente documentelor executorii în anul 2019 practic este efectuată la nivelul anilor precedenți, constituind 92% față de mijloacele prevăzute și cu 29% mai mult față de aprobate inițial. Subestimarea acestor plăți este evidentă și în anul 2020-2021, fiind executate pe parcurs mijloace mai mult de 2,4 ori în anul 2020 și de 5,6 ori în anul 2021 decât alocațiile aprobate, iar în anul 2022 nivelul executării acestora fost de 91,4 % față de cele aprobate.

În anul 2023 cheltuielile pentru plata documentelor executării practic au fost aprobate la nivelul anului 2022, iar la situația din 31.10.2023 au fost executate la nivel de 37,8 % față de aprobat inițial. Din totalul cheltuielilor executate în anul 2023, circa 65,2 % constituie plățile aferente documentelor executorii cu executare benevolă, iar 34,8% constituie plățile aferente documentelor executorii în baza hotărârilor și deciziilor Curții Europene pentru Drepturile Omului.

Deși sumele planificate în buget pentru fondurile de urgență și executarea documentelor executorii sunt deseori suficiente, există cazuri când se atestă o insuficiență de resurse în scopurile menționate. De regulă, în astfel de cazuri se recurge la majorarea alocațiilor în procesul de modificare a legii bugetare anuale. Totuși, o analiză a utilizării mijloacelor din aceste fonduri, în special repetitivitatea acestora, impune necesitatea de a prevedea astfel de cheltuieli în bugetele autorităților bugetare, responsabile de soluționarea problemelor care apar pe parcursul anului, fără a recurge la direcționarea resurselor financiare suplimentare.

Este de menționat că în ultimii ani s-a majorat volumul solicitărilor de compensare a pierderilor duportate de către agricultori în urma calamităților naturale, secetei.

## **Dezastre naturale**

În ultimii ani se atestă un nivel ridicat de expunere a Republicii Moldova riscurilor calamităților cu caracter natural, în special ploi torențiale și vânturi puternice, inundații, grindină, secetă etc. În aceste situații Guvernul intervine cu resurse financiare din fondurile de urgență sau, în caz de necesitate, cu bunuri materiale din rezervele de stat, care ulterior pot fi recompleteate din mijloacele fondurilor de urgență.

Unul dintre cele mai problematice aspecte este că atât Guvernul cât și autoritățile administrației publice locale nu dispin de resursele financiare suficiente pentru a asigura soluționarea situațiilor dezastrelor în proporții majore. În majoritatea situațiilor dezastrelor naturale autoritățile publice locale sunt dependente de sprijinul oferit din bugetul de stat. Astfel, povara financiară asupra bugetului de stat este una considerabilă.

Grav expus fenomenelor meteorologice nefavorabile este domeniul agriculturii. În aceste cazuri agenții economici din domeniu solicită compensarea pierderilor din mijloacele bugetului de stat. Solicitățile respective sunt în creștere de la an la an, nefiind eligibile pentru alocare din fondurile de urgență ale Guvernului. Astfel, apare necesitatea imperativă de dezvoltare și implementare a mecanismelor de asigurări în agricultură.

Totodată, susținerea implementării tehnologiilor noi în agricultură și promovarea unor practici agricole inteligente din punct de vedere climatic prin programele existente din mijloacele prevăzute anual în bugetul de stat pentru subvenționarea agriculturii și susținerea întreprinderilor, ar putea contribui pe de o parte la majorarea veniturilor bugetare și pe de altă parte la diminuarea expunerii la unele riscuri cu caracter natural.



Mecanismul actual de acoperire a unor pagube aduse de dezastrele naturale reprezintă fondurile de urgență ale Guvernului. Dinamica alocării din fondurile de urgență a mijloacelor pentru situații excepționale și lichidarea urmărilor calamităților naturale în perioada 2018-2022 se prezintă în tabelul ce urmează:

	2018		2019		2020		2021		2022	
	fondul de rezervă	fondul de intervenție	fondul de rezervă	fondul de intervenție	fondul de rezervă	fondul de intervenție	fondul de rezervă	fondul de intervenție	fondul de rezervă	fondul de intervenție
<b>Aprobat</b>	<b>50.000,0</b>	<b>20.000,0</b>	<b>50.000,0</b>	<b>20.000,0</b>	<b>50.000,0</b>	<b>38.000,0</b>	<b>161.500,0</b>	<b>116.321,3</b>	<b>500.000,0</b>	<b>300.000,0</b>
<b>Precizat</b>	<b>99.000,0</b>	<b>40.000,0</b>	<b>40.000,0</b>	<b>82.430,0</b>	<b>107.000,0</b>	<b>220.000,0</b>	<b>500.000,0</b>	<b>323.000,0</b>	<b>900.000,0</b>	<b>800.000,0</b>
<b>Executat</b>	<b>72.744,5</b>	<b>14.356,8</b>	<b>22.674,0</b>	<b>19.808,8</b>	<b>100.817,5</b>	<b>277.836,4</b>	<b>147.075,4</b>	<b>195.982,0</b>	<b>801.367,0</b>	<b>657.371,3</b>
<i>dintre care</i>										
Cheltuieli pentru situații excepționale și lichidarea urmărilor calamităților naturale	0,0	14.170,2	15.712,4	19.808,8	3.278,0	178.654,8	2.761,0	5.975,5	0,0	7.806,9
<i>inclusiv</i>										
- seceta						159.660,2	2.761,0			
- inundații (compensarea pagubelor/curățarea canalelor de evacuare a apelor)				7.151,7	3.278,0	2.062,0				
- ploi torențiale/grindină/vânt puternic		3.623,1		9.624,2		8.917,7		5.975,5		4.336,6
- înghețuri/ninsori abundente		5.031,8		210,0						
- alunecări de teren										
- servicii de demolare a locuințelor avariate/ edificii incendiate, despăgubiri, procurarea locuințelor sociale			15.712,4	2.822,9		6.900,3				3.470,3
- incendii/deflagrații		5.515,3				1.114,6				
<i>Ponderele cheltuielilor pentru situații excepționale și lichidarea urmărilor calamităților naturale în totalul cheltuielilor executate din fond (%)</i>	<i>0,00</i>	<i>98,70</i>	<i>69,30</i>	<i>100,00</i>	<i>3,25</i>	<i>64,30</i>	<i>1,88</i>	<i>3,05</i>	<i>0,00</i>	<i>1,19</i>

## **Sinteza rezultatelor monitoringului financiar al activității economico-financiare pentru anul 2022 și semestrul I, 2023 a întreprinderilor de stat și societăților comerciale cu capital integral sau majoritar de stat**

Întru executarea prevederilor art.76 alin.(1) al Legii finanțelor publice și responsabilității bugetar fiscale nr.181/2014, art, art.21 al Legii nr.121/2007 privind administrarea și deetatizarea proprietății publice, Ministerul Finanțelor efectuează monitoringul financiar al activității economico-financiare a întreprinderilor de stat și societăților comerciale cu capital integral de sau majoritar de stat. Potrivit Regulamentului privind monitoringul financiar al autorităților publice la autogestiune, al întreprinderilor de stat /municipale și al societăților comerciale cu capital integral sau majoritar de public, expus în redacție nouă prin Hotărârea Guvernului nr.56/2018, monitoringul financiar este procesul de selectare, preluare și analiză a indicatorilor a activității economico-financiare a entităților, în scopul evaluării și analizei riscurilor bugetar fiscale aferente.

Este de remarcat că pe parcursul anului au fost aprobate o serie de Hotărâri de Guvern cu privire la reorganizarea întreprinderilor de stat /societăților comerciale în alte forme juridice de reorganizare. Dat fiind faptul, că la situația din 31.12.2022 nu toate entitățile au finisat procedura de reorganizare, acestea au fost supuse monitorizării financiare pentru perioada de referință, întrucât au prezentat situațiile financiare/rapoartele statistice în modul stabilit în calitate de întreprinderi de stat/societăți comerciale, nefiind excluse din Registrul patrimoniului public.

### **I. Sinteza rezultatelor monitoringului financiar al activității economico-financiare pentru anul 2022 a întreprinderilor de stat și societăților comerciale cu capital integral sau majoritar de stat (adițional la informația prezentată în Nota privind riscurile bugetar fiscale)**

La situația din 1 ianuarie 2023, în Registrul patrimoniului public ținut de către Agenția Proprietății Publice subordonată Guvernului (în continuare – Agenția Proprietății Publice) sunt incluse 176 întreprinderi de stat și 74 societăți comerciale cu capital de stat, din care 58 societăți comerciale dețin capital integral sau majoritar de stat.

Din 74 societăți comerciale cu capital de stat, la 22 entități economice cota statului în capitalul social constituie 100%, la 22 entități economice – de la 75,0% pînă la 99,99%, la 11 entități economice – de la 50,0% pînă la 74,99%, la 9 entități economice – de la 25,0% pînă la 49,99%, la 3 entități economice – de la 10,0% pînă la 24,99%, iar la 7 entități economice – pînă la 9,99 la sută.

**Informația consolidată privind numărul întreprinderilor de stat  
și societăților comerciale cu capital de stat conform Registrului patrimoniului public**

	La situația din 01.01.2022			La situația din 01.01.2023		
	Întreprinderi de stat	Societăți pe acțiuni		Întreprinderi de stat	Societăți pe acțiuni	
		Cu cota statului în capitalul social	din care: cu cota statului mai mare de 50%		Cu cota statului în capitalul social	din care: cu cota statului mai mare de 50%
<b>Total conform Registrului patrimoniului public</b>	<b>179</b>	<b>79</b>	<b>58</b>	<b>176</b>	<b>74</b>	<b>58</b>
<i>din care:</i>						
- pe teritoriul Ucrainei	3	-	-	3	-	-
- în procedura lichidării, reorganizării sau insolvenței	38	30	18	43	25	15
- nu desfășoară activitate dar sunt înregistrate la I.P. „ASP”	22	11	8	20	11	8
Incluse în Lista monitorizată de MF pentru 2021, din care:	116	-	32	110	-	32
- nu au prezentat situațiile financiare pentru anul 2022 la BNS	10	-	1	11	-	1
<b>Total supuse monitoringului financiar pentru anul 2022</b>	<b>106</b>	<b>-</b>	<b>31</b>	<b>99</b>	<b>-</b>	<b>31</b>

Potrivit datelor din tabel la 1 ianuarie 2023, Lista întreprinderilor de stat și a societăților comerciale cu capital integral sau majoritar de stat, monitorizate de către Ministerul Finanțelor, include 110 întreprinderi de stat și 32 societăți comerciale cu capital integral sau majoritar de stat, care desfășoară activitate și prezintă dări de seamă statistice în modul corespunzător.

În conformitate cu datele prezentate Biroului Național de Statistică, mărimea capitalului social al întreprinderilor de stat supuse monitorizării pentru rezultatele anului 2022, la situația din 31.12.2022 constituie 4925,3 mil. lei, iar al societăților comerciale cu capital integral sau majoritar de stat monitorizate – 5812,7 mil. lei, inclusiv cu cota statului în mărime de 5774,4 mil. lei.

De asemenea, se comunică că pe parcursul anului 2022 au fost aprobate o serie de Hotărâri de Guvern cu privire la reorganizarea întreprinderilor de stat în alte forme juridice de organizare. Dat fiind faptul că, la situația din 01.01.2022, nu toate entitățile au finisat procedura de reorganizare, acestea au fost supuse monitorizării financiare pentru perioada de referință, întrucât au prezentat rapoartele statistice în modul stabilit în calitate de întreprinderi de stat/ societăți comerciale (Î.S. Publicația periodică revista „Legea și viața”, Î.S. Întreprinderea agricolă de stat „Serele din Chișinău”, Î.S. Publicația periodică revista „Agricultura Moldovei” și Î.S. „Combinatul Republican de Instruire Auto”).

## I.I. *Monitoringul financiar al activității economico-financiare în anul 2022 a întreprinderilor de stat*

**Analiza activelor.** Potrivit datelor bilanțului generalizat, se atestă că la situația din 31.12.2022, *valoarea totală a activelor* întreprinderilor de stat monitorizate constituie 31178,7 mil. lei și, în perioada de gestiune, s-a majorat cu 2471,9 mil. lei. La baza acestei majorări a stat creșterea valorică atât a activelor imobilizate cu 1769,6 mil. lei, cât și a activelor circulante ale întreprinderilor cu 701,4 mil. lei. Efectuând o analiză detaliată a activelor întreprinderilor de stat, se constată că majorarea acestora a fost generată în special de majorarea semnificativă a valorii imobilizărilor corporale cu 1844,9 mil. lei, creanțelor curente și altor active circulante cu 778,9 mil. lei și a stocurilor cu 359,3 mil. lei.

Totodată, în componența activelor întreprinderilor de stat au fost înregistrate și diminuări ale unor grupe de active, din care se evidențiază diminuarea valorii a numerarului și documentelor bănești cu 397,7 mil. lei, a imobilizărilor necorporale cu 51,5 mil. lei, investițiilor financiare curente cu 39,1 mil. lei, a creanțelor pe termen lung și altor active imobilizate cu 17,4 mil. lei și a investițiilor financiare pe termen lung cu 6,4 mil. lei.

Tabelul 2.

*Analiza structurii activelor (patrimoniului) întreprinderilor de stat, în dinamică*

Grupe de active	01.01.2022		31.12.2022		Abaterea (+/-)	
	Suma, mil. lei	Cota, %	Suma, mil. lei	Cota, %	Suma, mil. lei	p.p.
<b>1</b>	<b>2</b>	<b>3</b>	<b>4</b>	<b>5</b>	<b>6=4-2</b>	<b>7=5-3</b>
1. Imobilizări necorporale	79,2	0,2	27,7	0,1	-51,5	-0,1
2. Imobilizări corporale	22937,8	79,9	24782,7	79,5	1844,9	-0,4
3. Investiții financiare pe termen lung	216,9	0,8	210,5	0,6	-6,4	-0,2
4. Creanțe pe termen lung și alte active imobilizate	825,3	2,9	807,9	2,6	-17,4	-0,3
<b>Total active imobilizate</b>	<b>24 059,2</b>	<b>83,8</b>	<b>25 828,8</b>	<b>82,8</b>	<b>1 769,6</b>	<b>-1,0</b>
1. Stocuri	1048,1	3,7	1407,4	4,5	359,3	+0,8
2. Creanțe curente și alte active circulante	1320,3	4,6	2099,2	6,7	778,9	+2,1
3. Investiții financiare curente	211,5	0,7	172,4	0,6	-39,1	-0,1
4. Numerar și documente bănești	2068,6	7,2	1670,9	5,4	-397,7	-1,8
<b>Total active circulante</b>	<b>4648,5</b>	<b>16,2</b>	<b>5349,9</b>	<b>17,2</b>	<b>701,4</b>	<b>+1,0</b>
<b>Total active</b>	<b>28707,7</b>	<b>100</b>	<b>31178,7</b>	<b>100</b>	<b>+2471,0</b>	<b>x</b>

În partea ce vizează *structura activelor* întreprinderilor de stat, se atestă că acestea sunt formate în proporție de 82,8% din active imobilizate (sau 25828,8 mil. lei) și în proporție de 17,2% din active circulante (sau 5349,9 mil. lei). În particular, în totalul activelor, ponderi semnificative au revenit imobilizărilor corporale - 79,5% (sau 24782,7 mil. lei), urmate de ponderea creanțelor curente și altor active circulante - 6,7% (2099,2 mil. lei), numerarului și documente bănești - 5,4% (1670,9 mil. lei), stocurilor - 4,5%

(sau 1407,4 mil. lei) și creanțelor pe termen lung și altor active imobilizate - 2,6% (sau 807,9 mil. lei).

Celelalte elemente de activ dețin ponderi minoritare în structura activelor întreprinderilor, de exemplu: cele mai mici ponderi s-au înregistrat la imobilizări necorporale - 0,1% (sau 27,7 mil. lei), și a câte 0,6% la investiții financiare pe termen lung sau (210,5 mil. lei) și investiții financiare curente sau (172,4 mil. lei).

În același timp, se menționează că la finele anului 2022, cele mai semnificative majorări și diminuări ale activelor totale, față de începutul anului 2022, s-au înregistrat la întreprinderile reflectate în tabelul de mai jos.

Tabelul 3.

*Cele mai considerabile majorări și diminuări ale activelor totale ale întreprinderilor de stat*

*mil. lei*

Nr. d/o	Majorări ale activelor comparativ cu 01.01.2022		Nr. d/o	Diminuări ale activelor comparativ cu 01.01.2022	
	Denumirea întreprinderii	Valoarea majorării		Denumirea întreprinderii	Valoarea diminuării
1.	Î.S. „Administrația de Stat a Drumurilor”	1479,9	1.	Î.S. „Poșta Moldovei”	52,5
2.	Î.S. „Calea Ferată din Moldova”	190,2	2.	Î.S. pentru utilizarea spațiului aerian și deservirea traficului aerian „Moldatsa”	38,2
3.	Î.S. „Moldelectrica”	625,7	3.	Î.S. „Aeroportul Internațional Mărculești”	13,3
4.	Î.S. „Fabrica de Sticlă din Chișinău”	62,6	4.	Î.S. „Nodul Hidroenergetic „Costești”	11,9
5.	Î.S. „Flus”	26,8	5.	Î.S. Organizația Concertistică și de Impresariat „Moldova-Concert”	6,1
6.	Î.S. „Institutul de Tehnica Agricolă „Mecagro”	24,2	6.	Î.S. „Combinatul de Vinuri de calitate „Mileștii Mici”	5,9
7.	Î.S. pentru Silvicultură „Edineț”	16,6	7.	Î.S. „Termogaz Bălți”	4,8
8.	Î.S. pentru Silvicultură „Chișinău”	12,9	8.	Î.S. Firma Editorial-Poligrafică „Tipografia Centrală”	4,6
9.	Î.S. „Centrul de pregătire a specialiștilor pentru Armata Națională”	12,5	9.	Î.S. „Direcția Nodului Hidroenergetic Costești-Stînca”	2,7
10.	Î.S. pentru Silvicultură „Hîncești-Silva”	11,8	10.	Î.S. de bază „Medisan”	2,6

Este de remarcat că, în conformitate cu prevederile Hotărârii Guvernului nr. 756/2022 cu privire la transmiterea și schimbarea categoriei de destinație a unor terenuri în scopul reabilitării și extinderii drumului național M3 Chișinău–Cimișlia–Vulcănești–Giurgiulești–frontiera cu România, au fost aprobate decizii de transmitere/schimbarea destinației în gestiunea Î.S. „Administrația de Stat a Drumurilor” a unor terenuri cu destinație agricolă în categoria de terenuri destinate industriei, transporturilor, telecomunicațiilor și cu alte destinații speciale, în scopul reabilitării și extinderii drumului național M3 Chișinău–Cimișlia–Vulcănești–Giurgiulești–frontiera cu România, pe segmentul de ocolire a orașului Vulcănești, UTA Găgăuzia.

În contextul celor expuse, se menționează că în anul 2022 întreprinderile de stat înregistrează, *per ansamblu*, o rentabilitate a activelor (rentabilitate economică) de 0,03%, ceea ce înseamnă că întreprinderile de stat în anul 2022 au generat per general pierderi nete de 0,03 bani la fiecare leu active (*raportul dintre profitul pînă la impozitare/ valoarea medie a activelor*).

**Analiza capitalului propriu.** Capitalul propriu (patrimoniul net) al întreprinderilor de stat, înregistrat la finele anului 2022, a constituit per total 19609,0 mil. lei, valoarea acestuia majorând-se cu 4420,5 mil. lei față de situația de la începutul anului analizat.

Majorarea capitalului propriu a fost condiționată preponderent de majorarea altor elemente de capital propriu în total față de 01.01.2022 cu 4305,1 mil. lei, în special la Î.S. „Administrația de Stat a Drumurilor” cu 4310,1 mil. lei (suma respectivă reprezintă alte rezerve sau valoarea finanțărilor primite de la bugetul de stat și/sau fondul rutier, care au fost utilizate pentru finanțarea reconstrucției/construcției drumurilor aflate în gestiunea întreprinderii), circa 2 mil. lei la întreprinderile de stat din administrarea Agenției „Moldsilva” (suma respectivă reprezintă valoarea finanțării primite în cadrul Proiectului pentru procurarea fondurilor fixe pentru prelucrarea pământului întru sădirea pădurilor noi pe terenurile degradate, pentru acordarea serviciilor de plantare și îngrijire).

Tabelul 4.

**Analiza structurii și evoluției pasivelor întreprinderilor de stat**

Grupe de pasive	01.01.2022		31.12.2022		Abaterea (+/-)	
	Suma, mil.lei	Cota, %	Suma, mil.lei	Cota, %	Suma, mil.lei	p.p.
<b>1</b>	<b>2</b>	<b>3</b>	<b>4</b>	<b>5</b>	<b>6=4-2</b>	<b>7=5-3</b>
1. Capital social și neînregistrat	5 344,1	18,6	5498,0	17,6	+153,9	-1,0
2. Prime de capital	-	-	3,3	0,01	+3,3	+0,01
3. Rezerve	1 395,9	4,9	1383,9	4,4	-12,0	-0,5
4. Profit (pierdere)	-457,9	-1,6	-506,1	-1,61	-48,2	-0,01
5. Rezerve din reevaluare	1 250,3	4,3	1268,7	4,1	+18,4	-0,2
6. Alte elemente de capital propriu	7 656,1	26,7	11961,2	38,4	+4305,1	+11,7
<b>Total capital propriu</b>	<b>15188,5</b>	<b>52,9</b>	<b>19609,0</b>	<b>62,9</b>	<b>+4420,5</b>	<b>+10,0</b>
7. Datorii pe termen lung	10855,4	37,8	8306,5	26,7	-2548,9	-11,1
8. Datorii curente	2592,6	9,0	2937,9	9,4	+345,3	+0,4
<b>Total datorii</b>	<b>13448,0</b>	<b>46,8</b>	<b>11244,4</b>	<b>36,1</b>	<b>-2203,6</b>	<b>-10,7</b>
9. Provizioane	<b>71,20</b>	<b>0,3</b>	<b>325,3</b>	<b>1,0</b>	<b>+254,1</b>	<b>+0,7</b>
<b>Total pasive</b>	<b>28707,7</b>	<b>100</b>	<b>31178,7</b>	<b>100</b>	<b>+2471,0</b>	<b>x</b>

\* - includ și datorii al căror termen de achitare nu a parvenit

E de menționat că capitalul social și neînregistrat s-a majorat față de 01.01.2022 cu 153,9 mil. lei, acesta a influențat pozitiv asupra majorării capitalului propriu.

Totodată, pierderile<sup>1</sup> întreprinderilor de stat în anul 2022 au constituit per total 506,1 mil. lei, majorând-se față de 01.01.2022 cu 48,2 mil. lei, contribuind la diminuarea capitalului propriu cu aceeași mărime. De asemenea, se menționează că 36 întreprinderi de stat din 99 întreprinderi monitorizate sau 36,4% înregistrează pierderi, care în mare parte nu s-au diminuat față de 01.01.2022.

E de remarcat că, la finele anului 2022, conform situațiilor financiare prezentate Biroului Național de Statistică, capitalul social și neînregistrat al întreprinderilor de stat monitorizate a constituit 5498,0 mil. lei, mărimea rezervelor din reevaluare a constituit 1268,7 mil. lei, majorând-se cu 18,4 mil lei.

De asemenea, se evidențiază că, aproximativ 4,4% din valoarea totală a capitalului propriu al întreprinderilor de stat monitorizate sunt reprezentate de rezerve, care includ capitalul de rezervă, rezervele statutare și alte rezerve. La 31.12.2022, valoarea rezervelor a constituit 1383,9 mil. lei, care s-a micșorat pe parcursul anului 2022 cu 12,0 mil. lei. *Cele mai mari rezerve* se înregistrează la: Î.S. „Aeroportul Internațional Chișinău” - 437,4 mil. lei, Î.S. „Moldelectrica” - 360,0 mil. lei, Î.S. „Fabrica de Sticlă din Chișinău” - 287,2 mil. lei, Î.S. pentru utilizarea spațiului aerian și deservirea traficului aerian „MoldATSA” - 95,5 mil. lei, Î.S. „Aeroportul Internațional Mărculești” - 59,8 mil. lei, Î.S. „Combinatul de vinuri de calitate Mileștii Mici” - 53,6 mil. lei, Î.S. „Radiocomunicații” - 45,7 mil. lei, Î.S. „Nodul Hidroenergetic Costești” - 49,2 mil. lei, Î.S. Institutul de Geodezie, Prospecțiuni Tehnice și Cadastru „INGEOCAD” - 27,2 mil. lei, Î.S. „Combinatul Poligrafic” - 20,3 mil. lei și Î.S. „Poșta Moldovei” - 10,6 mil. lei.

Prin urmare, se menționează că capitalul de rezervă poate fi folosit pentru acoperirea pierderilor întreprinderii și/sau la majorarea capitalului ei social. Totodată, pct.18 din Standardul Național de Contabilitate „Capital propriu și datorii” aprobat prin Ordinul Ministrului Finanțelor nr. 118/2013 privind aprobarea Standardelor Naționale de Contabilitate prevede faptul că rezervele se utilizează în baza deciziei organului de conducere împuternicit al entității. Astfel, se consideră oportună examinarea de către organele de conducere ale întreprinderilor de stat (fondator/consiliu de administrație/administrator) a *posibilităților de utilizare a unei cote din rezervele acumulate pentru acoperirea pierderilor anilor precedenți, și după caz pentru majorarea capitalului social al întreprinderii, prin aprobarea deciziilor corespunzătoare în acest sens.*

Suplimentar, atenționăm că la finele anului 2022, comparativ cu începutul anului, a avut loc o majorare a capitalului propriu la 59 întreprinderi de stat sau la circa 59,6% din

---

<sup>1</sup> Indicatorul respectiv se reflectă în bilanțul prescurtat pe rd.150 și reflectă suma corecțiilor rezultatelor anilor precedenți depistate în perioada de gestiune, a profitului (pierderii) anilor precedenți și a perioadei de gestiune curente și profitului utilizat al perioadei de gestiune.

numărul întreprinderilor supuse analizei (majorare cauzată în special de înregistrarea majorării rezervelor și/sau altor elemente de capital propriu, precum și ca rezultat al modificării legislației contabile). Totodată, la 40 întreprinderi de stat sau 40,4% din numărul total al întreprinderilor de stat au fost înregistrate diminuări ale capitalului propriu.

În acest context, se remarcă că *diminuarea capitalului propriu* se atestă la Întreprinderea de Stat Revista „Curier Medical” sau 50,0% din întreprinderile administrate de Ministerul Sănătății, și 20,0% din întreprinderile administrate de Agenția „Moldsilva” (la 5 din 25 întreprinderi de stat), la 50,0% din întreprinderea administrată de Ministerul Culturii (la Î.S. Organizația Concertistică și de Impresariat „Moldova-Concert”), la 46,6% din întreprinderile administrate de Agenția Proprietății Publice (la 27 din 58 întreprinderi de stat, preponderent cele din domeniul apelor).

*Cele mai mari diminuări* ale capitalului propriu, condiționate de diminuarea rezervelor, altor elemente de capital propriu, pierderilor, etc. s-au înregistrat la:

- Î.S. „Moldelectrica” - cu 112,5 mil. lei;
- Î.S. „Moldtraselectro” - cu 50,5 mil. lei;
- Î.S. „Direcția Nodului Hidroenergetic Costești-Stînca” - cu circa 43,5 mil. lei;
- Î.S. pentru utilizarea spațiului aerian și deservirea traficului aerian „MoldATSA” – cu 38,8 mil. lei,
- Î.S. „Poșta Moldovei” - cu 23,7 mil. lei;
- Î.S. „Aeroportul Internațional Mărculești” - cu 13,8 mil. lei;
- Î.S. „Nodul Hidroenergetic Costești” - cu 7,1 mil. lei;
- Î.S. Organizația Concertistică și de Impresariat „Moldova-Concert” - cu 5,0 mil. lei;
- Î.S. „Servicii Pază” - cu 2,4 mil. lei;
- Î.S. Institutul de Cercetare, Proiectare și Tehnologie „Energoproiect” - cu 2,2 mil. lei;
- Î.S. „Centrul de Metrologie Aplicată și Certificare” - cu 2,1 mil. lei.

*Depășirea capitalului social și neînregistrat față de capitalul propriu la 31.12.2022* se înregistrează la 26 întreprinderi de stat sau 26,3% din numărul întreprinderilor monitorizate, din care 25 sau 96,2% întreprinderilor de stat care au înregistrat *depășirea capitalului social și neînregistrat față de capitalul propriu* atât la 01.01.2022, cât și la 31.12.2022. Din cele 26 întreprinderi de stat (care înregistrează *depășirea capitalului social și neînregistrat față de capitalul propriu*), 11 întreprinderi înregistrează o *valoare negativă a capitalului propriu reieșind din faptul că au fost înregistrate pierderi semnificative*, din care se evidențiază:



- Î.S. „Moldtranselectro” - 140,5 mil. lei (mai mult de 6 ani);
- Î.S. „Stațiunea Didactico-Experimentală din Petricani” - 3,9 mil. lei (5 perioade consecutive);
- Î.S. „Brănești” - 3,3 mil. lei (5 perioade consecutive);
- Î.S. Institutul de Cercetare, Proiectare și Tehnologie „Energoproiect” - 2,2 mil. lei (mai mult de 2 ani);
- Î.S. „Stațiunea Tehnică de Irigare Ungheni” - 1,8 mil. lei (mai mult de 2 ani);
- Î.S. „Casa de comerț” - 1,3 mil. lei (4 perioade consecutive).

Totodată, 7 din 11 întreprinderi de stat cu capital propriu negativ înregistrează această situație atât la 01.01.2022 cât și la 31.12.2022. Este de remarcat că, potrivit art. 5 alin. (5) din Legea nr. 246/2017 cu privire la întreprinderea de stat și întreprinderea municipală, dacă, la expirarea a 3 ani consecutivi de administrare, valoarea activelor nete (capitalului propriu) ale întreprinderii de stat va fi mai mică decât mărimea capitalului social, fondatorul va adopta una dintre următoarele hotărâri: a) de reducere a capitalului social, respectând prevederile art.4 alin.(1) din legea prenotată; b) de transmitere a unor bunuri sau mijloace bănești în calitate de aport la capitalul social; c) de dizolvare a întreprinderii de stat, dacă activele nete sunt sub limita prevăzută la art.4 alin.(1) din lege.

De asemenea, se menționează că *rentabilitatea capitalului propriu* (financiară) la întreprinderile de stat, în anul 2022, a constituit *per ansamblu* (-0,16%) (raportul dintre profitul net/pierdere netă și valoarea medie a capitalului propriu), ceea ce semnifică faptul că la 1 leu capital propriu, în anul 2022, s-au generat 0,16 bani pierderi nete.

***Analiza indicatorilor de rezultat.*** Potrivit situației de profit și pierdere, se atestă că în anul 2022 întreprinderile de stat au înregistrat un profit brut în mărime de 881,4 mil. lei și este cu 46,0 mil. lei mai mare comparativ cu anul 2021, deoarece ritmul majorării veniturilor din vânzări (cu 1501,2 mil. lei) este mai mare față de majorarea costului vânzărilor (cu 1465,2 mil. lei).

Tabelul 5.

*Analiza indicatorilor de rezultat a întreprinderilor de stat*

<i>Nr. d/o</i>	<i>Indicatori</i>	<i>2021, mil. lei</i>	<i>2022, mil. lei</i>	<i>Devierea, +/- mil. lei</i>
1.	Venituri din vânzări	3508,9	5010,1	1501,2
2.	Costul vânzărilor	2673,5	4128,7	1455,2
3.	Profitul brut	<b>835,4</b>	<b>881,4</b>	<b>46,0</b>
4.	Alte venituri din activitatea operațională	203,8	223,1	19,3
5.	Cheltuieli de distribuire	31,6	30,1	-1,5
6.	Cheltuieli administrative	639,2	728,2	89,0
7.	Alte cheltuieli din activitatea operațională	342,7	339,3	-3,4
8.	Rezultatul din activitatea operațională: profit (pierdere)	<b>25,7</b>	<b>6,9</b>	<b>-18,8</b>
9.	Rezultatul: profit (pierdere) financiară	33,9	-12,1	-46,0

<i>Nr. d/o</i>	<i>Indicatori</i>	<i>2021, mil. lei</i>	<i>2022, mil. lei</i>	<i>Devierea, +/- mil. lei</i>
10.	Rezultatul din operațiuni cu active imobilizate si exceptionale: profit (pierdere)	6,7	0,3	-6,4
11.	Rezultatul din alte activități: profit (pierdere)	<b>40,6</b>	<b>-11,8</b>	<b>-52,4</b>
12.	Profit (pierdere) pînă la impozitare	<b>66,3</b>	<b>-4,9</b>	<b>-71,2</b>
13.	Cheltuieli privind impozitul pe venit	46,5	22,6	-23,9
14.	<b>Profit net (pierdere netă) al perioadei de gestiune</b>	<b>19,8</b>	<b>-27,5</b>	<b>-47,3</b>

Veniturile din vânzări înregistrate de toate întreprinderile de stat în anul 2022 au constituit 5010,1 mil. lei. În anul de raportare, 27 întreprinderi de stat (sau 27,3%) au înregistrat o *micșorare* cu 96,8 mil. lei *a veniturilor din vânzări*, din care cele mai mari micșorări se înregistrează la:

- Î.S. pentru utilizarea spațiului aerian și deservirea traficului aerian „MoldATSA” - cu 32,2 mil. lei;

- Î.S. „Nodul Hidroenergetic Costești” - cu 20,9 mil. lei;

- Î.S. Firma Editorial-Poligrafică „Tipografia Centrală” - cu 11,3 mil. lei;

- Î.S. „Institutul de Tehnica Agricolă „Mecagro” - cu 10,2 mil. lei;

- Î.S. pentru Silvicultură din „Călărași” - cu 4,8 mil. lei;

- Î.S. „Stațiunea Tehnologico-Experimentală Maximovca” - cu circa 4,0 mil. lei;

- Î.S. pentru Silvicultură „Orhei” - cu 1,7 mil. lei;

- Î.S. „Întreprinderea Editorială Poligrafică „Știință” - cu 1,5 mil. lei;

- Î.S. Institutul de Cercetare, Proiectare și Tehnologie „Energoproiect” - cu circa 1,5 mil. lei;

- Î.S. Institutul de Geodezie, Prospectiuni Tehnice și Cadastru „INGEOCAD” - cu 1,4 mil. lei.

Este de remarcat că micșorarea veniturilor din vânzări atrage după sine o micșorare a taxei pe valoarea adăugată încasată în bugetul de stat, fapt ce reprezintă *un risc fiscal pentru bugetul public național*.

De altfel, *cele mai mari majorări ale veniturilor din vânzări* în anul 2022, se înregistrează la:

- Î.S. „Calea Ferată din Moldova” - cu 658,1 mil. lei;

- Î.S. „Moldelectrica” - cu 574,7 mil. lei;

- Î.S. „Fabrica de Sticlă din Chișinău” - cu 160,0 mil. lei;

- Î.S. „Poșta Moldovei” - cu 36,9 mil. lei;

- Î.S. „Centrul de pregătire a specialiștilor pentru Armata Națională” - cu 14,5 mil. lei;

- Î.S. „Servicii Pază” - cu 13,9 mil. lei;

- Î.S. „Detașamentul de Pază Paramilitară” - cu circa 12,0 mil. lei;

- Î.S. pentru Silvicultură „Șoldănești” - cu 9,8 mil. lei;
- Î.S. pentru Silvicultură „Silva-Sud” - cu circa 9,0 mil. lei;
- Î.S. Editura „Universul” - 8,0 mil. lei;
- Î.S. „Portul Fluvial Ungheni” - 7,3 mil. lei;
- Î.S. pentru Silvicultură „Hîncești-Silva” - cu 6,8 mil. lei;
- Î.S. pentru Silvo-Cinegetică „ISC-Strășeni” - cu 6,6 mil. lei;
- Î.S. pentru Silvicultură „Tighina” - cu 6,4 mil. lei, etc.

Totodată, din 99 întreprinderi de stat supuse analizei, 7 întreprinderi de stat nu înregistrează în anul 2022 venituri din vânzări, din care (Î.S. „Publicația periodică revista „Legea și viața” și Î.S. Întreprinderea agricolă de stat „Serele din Chișinău” au fost reorganizate și la sfârșitul perioadei de raportare au fost fuzionate cu alte instituții, iar 4 întreprinderi nu înregistrează venituri din vânzări nici în anul 2021, nici în anul 2022, (Î.S. „Moldtranselectro”, Î.S. „Bacul Molovata”, Î.S. Întreprinderea agricolă de stat „Serele din Chișinău” și Î.S. Antreprenoriatul Liber „Expo-Business Chișinău”). În partea ce vizează *cheltuielile din activitatea operațională* suportate de către întreprinderile de stat în anul 2022, se atestă că valoarea acestora a constituit per total 1097,6 mil. lei sau cu 84,0 mil. lei mai mult comparativ cu perioada anului 2021, majorare condiționată de majorarea altor cheltuieli administrative cu 89,0 mil. lei față de anul 2021.

Majoritatea cheltuielilor este reprezentată de alte cheltuieli administrative, care au constituit 66,4% (sau 728,2 mil. lei). De asemenea, ponderea cheltuielilor din activitatea operațională este de 30,9% (sau 339,3 mil. lei) care s-au micșorat cu 3,4 mil. lei comparativ cu perioada anului precedent. Cheltuielile de distribuire au înregistrat pondere minoritară în totalul cheltuielilor din activitatea operațională – 2,7% (sau 30,1 mil. lei), astfel cheltuielile de distribuire s-au micșorat față de perioada raportată cu 1,5 mil. lei.

Respectiv, în anul 2022, întreprinderile de stat au obținut, per ansamblu, *profit din activitatea operațională* în valoare de 6,9 mil. lei, sau cu 18,8 mil. lei mai puțin față de anul 2021. În particular, se remarcă că 69 *întreprinderi de stat sau 69,7%* din 99 întreprinderi supuse monitorizării, *înregistrează în anul 2022 profit din activitatea operațională (218,5 mil. lei), iar restul 30 întreprinderi de stat au generat pierderi nete (211,7 mil. lei)*. Astfel, se atestă că 50,0% din întreprinderile (sau 1 întreprinderi din 2 întreprinderi) administrate de Ministerul Apărării înregistrează pierderi din activitatea operațională, urmate de 33,3% (sau 1 întreprinderi din 3 întreprinderi) administrate de Ministerul Culturii, 25,0% (2 întreprinderi de stat din 8 întreprinderi) din domeniul irigației și gospodăririi apelor, 12,0% (3 întreprinderi de stat din 25 întreprinderi) administrate de Agenția „Moldsilva”. De asemenea, se atenționează că activitatea acestor întreprinderi este nerentabilă din punct de vedere economic.

Ca volum, *cele mai considerabile pierderi din activitatea operațională* au fost înregistrate de:

- Î.S. „Moldelectrica” - cu 83,5 mil. lei;
- Î.S. pentru utilizarea spațiului aerian și deservirea traficului aerian „MoldATSA” - cu 38,7 mil. lei;
- Î.S. Organizația Concertistică și de Impresariat „Moldova-Concert” - cu 33,8 mil. lei;
- Î.S. „Poșta Moldovei” – cu 15,4 mil. lei;
- Î.S. „Aeroportul Internațional Mărculești” - cu 12,1 mil. lei;
- Î.S. „Centrul de pregătire a specialiștilor pentru Armata Națională” - cu 5,0 mil. lei;
- Î.S. „Direcția Nodului Hidroenergetic Costești-Stânca” - cu circa 2,7 mil. lei.

Totodată, în anul 2022, întreprinderile de stat au generat per total *pierderi din alte activități* în cuantum de 11,7 mil. lei, ceea ce este cu 52,3 mil. lei mai mult față de anul 2021, în timp ce în anul precedent a fost obținut profit în mărime de 40,6 mil. lei.

În rezultatul activității economico-financiare, în ansamblu, întreprinderile de stat au generat pierderi nete al perioadei de gestiune în mărime de 27,5 mil. lei, în timp ce în anul 2021 a fost obținut profit net în mărime de 19,7 mil. lei. Factorul care a stat la baza micșorării rezultatului financiar net al perioadei de gestiune înregistrat de întreprinderile de stat a fost micșorarea rezultatului din activitatea operațională, micșorarea rezultatului din alte activități, precum și majorarea costului vânzărilor.

Este de remarcat faptul că, în comparație cu anul 2021, se atestă majorarea procentului întreprinderilor de stat ce au activat cu profit (de la 67,7% la 73,8%) și micșorând-se ponderea întreprinderilor ce au activat cu pierderi nete (de la 32,3% la 24,2%).

Tabelul 6.

*Situația financiară a întreprinderilor de stat în anii 2021-2022*

Anul	Numărul entităților economice supuse analizei	Au activat cu pierderi			Au activat cu profit			Rezultat financiar nul	
		numărul ent. ec.	ponderea, %	suma, mil. lei	numărul ent. ec.	ponderea, %	suma, mil. lei	numărul ent. ec.	ponderea, %
A	1	2	3=2/1	4	5	6=5/1	7	8	9=8/1
2021	106	41	38,7	202,9	65	61,3	212,0	-	-
2022	99	24	24,2	247,6	73	73,8	220,1	2	2,0

În perioada de gestiune, din numărul total al întreprinderilor care au înregistrat profit, 32 întreprinderi de stat sau 32,3% au obținut *profit net mai mare de 1 milion lei*. Cele mai mari profituri fiind înregistrate de către:

- Î.S. „Calea Ferată din Moldova” - 62,1 mil. lei;
- Î.S. „Fabrica de Sticlă din Chișinău” – 49,9 mil. lei;
- Î.S. „Nodul Hidroenergetic Costești” – 12,6 mil. lei;

- Î.S. „Portul Fluvial Ungheni” - 8,5 mil. lei;
- Î.S. pentru Silvicultură „Edineț” – 6,6 mil. lei;
- Î.S. pentru Silvicultură „Șoldănești” – 6,4 mil. lei;
- Î.S. Institutul de Geodezie, Prospeccțiuni Tehnice si Cadastru „INGEOCAD” - 5,2 mil. lei;
- Î.S. pentru Silvicultură „Silva-Sud” – 5,1 mil. lei.

Rentabilitatea veniturilor din vânzări (profit net/venituri din vânzări) a întreprinderilor de stat care au înregistrat în anul 2022 profit net (73 întreprinderi) constituie 7,66%, aceasta relatând despre faptul că în perioada analizată, întreprinderile respective au obținut, per total, 7,66 bani profit net la 1 leu venituri din vânzări.

Din 73 întreprinderi de stat cu profit net, la 24 întreprinderi se observă o *diminuare* cu circa 51,6 mil. lei a *profitului net* comparativ cu anul 2021, cele mai semnificative micșorări fiind înregistrate la:

- Î.S. „Nodul Hidroenergetic „Costești” - 24,7 mil. lei;
- Î.S. „Stațiunea Tehnologico-Experimentală Maximovca” - 6,5 mil. lei;
- Î.S. „Combinatul de Vinuri de calitate „Mileștii Mici” - 4,4 mil. lei;
- Î.S. pentru Silvicultură „din Călărași” - 4,2 mil. lei;
- Î.S. „Stațiunea Didactico-Experimentală „Criuleni” - 2,2 mil. lei;
- Î.S. „Institutul de Tehnica Agricolă „Mecagro” - 1,5 mil. lei;
- Î.S. „Rezervația de Stat Codrii” -1,4 mil. lei;
- Î.S. „Radiocomunicații” - 1,3 mil. lei.

Concomitent, este de remarcat că din numărul total al întreprinderilor de stat ce au generat pierderi nete (24 întreprinderi), 13 întreprinderi sau 54,2% din numărul total al întreprinderilor cu pierderi au înregistrat *pierderi nete mai mari de 1 milion lei (întrucât a avut loc depășirea considerabilă a cheltuielilor comparativ cu veniturile înregistrate în anul 2021)*, cele mai mari pierderi fiind obținute de:

- Î.S. „Moldelectrica” – 104,3 mil. lei;
- Î.S. „Moldtranselectro” – 50,5 mil. lei;
- Î.S. pentru utilizarea spațiului aerian și deservirea traficului aerian „MoldATSA” - cu 36,5 mil. lei;
- Î.S. „Poșta Moldovei” – 18,1 mil. lei;
- Î.S. „Aeroportul Internațional Mărculești” - 14,4 mil. lei;
- Î.S. Organizația Concertistică și de Impresariat „Moldova-Concert” – 5,0 mil; lei;
- Î.S. „Centrul de pregătire a specialiștilor pentru Armata Națională” - 5,0 mil. lei;
- Î.S. pentru Silvicultură „Orhei” - 1,3 mil. lei;
- Î.S. „Direcția Nodului Hidroenergetic Costești-Stînca” - 2,7 mil. lei;

- Î.S. „Servicii Pază” – 2,3 mil. lei.

La fel, s-a constatat că 8 întreprinderi de stat, care în anul 2021 au înregistrat profit net în mărime totală de 59,4 mil. lei, în anul 2022 au generat pierderi nete în mărime de 147,6 mil. lei, cele mai mari decalaje fiind reflectate în tabelul 7.

Tabelul 7.

*Întreprinderile de stat cu cel mai mare decalaj între profitul net înregistrat în anul 2021 și pierderea netă aferentă anului 2022*

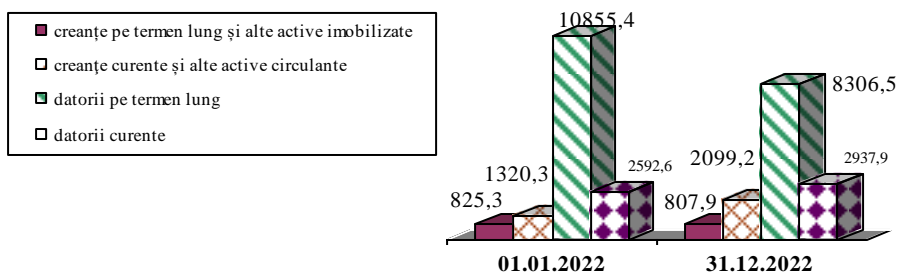
*mil. lei*

Nr. d/o	Denumirea întreprinderii	Profit net, anul 2021	Pierdere netă, anul 2022	Diferența
1.	Î.S. „Moldelectrica”	54,3	-104,3	-158,6
2.	Î.S. pentru utilizarea spațiului aerian și deservirea traficului aerian „MoldATSA”	3,1	36,5	-39,6
3.	Î.S. „Organizația Concertistică și de Impresariat „Moldova-Concert”	1,1	-5,0	-6,1
4.	Î.S. pentru Silvicultură „Orhei”	0,7	-1,3	-2,0
5.	Î.S. Institutul de Geodezie, Prospecțiuni Tehnice și Cadastru „NGEOCAD”	0,1	0,4	-0,5
6.	Î.S. „Litoral”	0,06	0,2	-0,26

Raportul dintre totalul pierderii nete a întreprinderilor de stat, care în anul 2022 au generat pierderi nete și veniturile din vânzări obținute de acestea constituie aproximativ 11,6%, ceea ce semnifică faptul că, întreprinderile respective înregistrează per total în anul de raportare 11,6 bani pierderi nete la 1 leu venituri din vânzări.

**Analiza creanțelor și datoriiilor.** Întreprinderile de stat la finele anului 2022 au înregistrat *creanțe și alte active totale* în valoare de 2907,1 mil. lei, acestea fiind cu 761,5 mil. lei mai mari comparativ cu valoarea înregistrată la începutul anului analizat. La situația din 31.12.2022, majoritatea creanțelor și *altor active* ale întreprinderilor de stat sunt constituite din creanțe curente și alte active circulante, acestea reprezentând 2099,2 mil. lei (sau 72,2%). Creanțele pe termen lung și alte active imobilizate au înregistrat 807,9 mil. lei (sau 27,8%).

După cum se observă din figura 1, majorarea creanțelor și altor active a întreprinderilor a fost generată de majorarea creanțelor curente și a altor active circulante cu 778,9 mil. lei. Totodată, creanțele pe termen lung și alte active imobilizate s-au micșorat cu 17,4 mil. lei față de începutul anului 2022.



**Figura 1. Evoluția creanțelor și altor active (imobilizate/circulante) și datoriilor întreprinderilor de stat în perioada anului 2022, mil. lei**

În partea ce ține de *datoriile întreprinderilor de stat*, se menționează că la situația din 31.12.2022, valoarea acestora s-a micșorat cu 2203,6 mil. lei. Astfel, datoriile întreprinderilor de stat, în sumă totală de 11244,4 mil. lei la finele anului 2022, au fost constituite din: datorii pe termen lung în proporție de 73,9% sau 8306,5 mil. lei și din datorii curente – 26,1% sau 2937,9 mil. lei.

În anul 2022, datoriile pe termen lung au înregistrat o micșorare valorică în raport cu începutul anului 2022 cu 2548,9 mil. lei, iar datoriile pe termen scurt s-au majorat cu 345,3 mil. lei.

*De remarcat, că o parte semnificativă din datorii pe termen lung revine terenurilor întreprinderilor de stat, primite în gestiune economică și care, conform Standardelor Naționale de Contabilitate și Planului general de conturi contabile, se înregistrează la compartimentul „datorii pe termen lung”.*

În rezultatul analizei situațiilor financiare, s-a constatat că la situația din 31.12.2022, la 79 întreprinderi de stat sau 79,8% din totalul întreprinderilor monitorizate *datoriile curente depășesc activele circulante*, fapt care poate genera dificultăți în activitatea agenților economici, dacă această situație rămîne neschimbată, or în acest caz urmează a fi întreprinse măsuri ținute spre diminuarea datoriilor curente, inclusiv prin reeșalonare, precum și măsuri orientate spre impulsivarea activității întreprinderilor, încheiere de noi contracte, atragere de noi clienți, ceea ce va aduce plus valoare activității întreprinderilor de stat.

Suplimentar, se enunță că cele mai mari majorări și diminuări ale datoriilor (curente și pe termen lung) sunt reflectate în următorul tabel.

Tabelul 8.

**Cele mai considerabile majorări și diminuări ale datoriilor întreprinderilor de stat în anul 2022**

mil. lei

Nr. d/o	Majorări a datoriilor comparativ cu 01.01.2022		Nr. d/o	Diminuări a datoriilor comparativ cu 01.01.2022	
	Denumirea întreprinderii	Valoarea majorării		Denumirea întreprinderii	Valoarea diminuării
1.	Î.S. „Moldelectrica”	492,5	1.	Î.S. „Administrația de Stat a Drumurilor”	2905,9

Nr. d/o	Majorări a datoriilor comparativ cu 01.01.2022		Nr. d/o	Diminuări a datoriilor comparativ cu 01.01.2022	
	Denumirea întreprinderii	Valoarea majorării		Denumirea întreprinderii	Valoarea diminuării
2.	Î.S. „Moldtranselectro”	51,3	2.	Î.S. „Poșta Moldovei”	30,3
3.	Î.S. „Direcția Nodului Hidroenergetic Costești-Sfinca”	40,8	3.	Î.S. „Calea Ferată din Moldova”	15,7
4.	Î.S. „Fabrica de Sticlă din Chișinău”	36,7	4.	Î.S. Teatrul Epic de Etnografie și Folclor „Ion Creanga”	10,4
5.	Î.S. „Institutul de Tehnica Agricolă „Mecagro”	24,3	5.	Î.S. „Combinatul de Vinuri de calitate „Mileștii Mici”	6,4
6.	Î.S. pentru Silvicultură „Edineț”	10,8	6.	Î.S. „Centrul de pregătire a specialiștilor pentru Armata Națională”	5,8
7.	Î.S. pentru Silvicultură „Hincești-Silva”	10,0	7.	Î.S. Firma Editorial-Poligrafică „Tipografia Centrală”	5,1
8.	Î.S. pentru Silvicultură „Chișinău”	9,5	8.	Î.S. „Nodul Hidroenergetic Costești”	4,8
9.	Î.S. „Silvo-Cinegetică Cimișlia”	7,0	9.	Î.S. Termogaz Bălți”	4,4
10.	Î.S. „Stațiunea Tehnologico-Experimentală Maximovca”	5,6	10.	Î.S. „Medisan”	3,3
11.	Î.S. „Institutul de Cercetări și Amenajări Silvice”	6,7	11.	Î.S. „Direcția bazinieră de gospodărire a apelor”	2,4

În partea ce ține de mărimea *provizioanelor ale întreprinderilor de stat*, se menționează că la situația din 31.12.2022, valoarea acestora s-a majorat în raport cu începutul anului 2021 cu 254,1 mil. lei. Astfel, mărimea *provizioanelor ale întreprinderilor de stat* la finele anului 2022 a constituit 325,3 mil. lei.

În rezultatul analizei provizioanelor, s-a constatat că la situația din 31.12.2022, numai la 27 întreprinderi de stat sau 27,3% din totalul întreprinderilor monitorizate sunt constituite provizioane. Astfel, se menționează că provizioanele au fost prevăzute pentru datoriile entității față de personal privind concediile de odihnă, pensiile, recompensele pentru rezultatele activității anuale și alte plăți rezultate din contractele colective și individuale de muncă, pentru garanții acordate cumpărătorilor/clientilor, pentru acoperirea cheltuielilor de reparație și deservire în cursul perioadei de garanție a bunurilor vândute, pentru returnările și reducerile de preț la bunurile vândute și pentru alte garanții care rezultă din contractele încheiate cu cumpărătorii/clientii, pentru impozite care se formează din diferențele de impozite rezultate din controalele inițiate și nefinisate, impozite pentru care entitatea are deschise procese în instanțele judecătorești, precum și în alte situații care pot genera datorii aferente impozitelor și taxelor, inclusiv majorări de întârziere (penalități) și amenzi, etc., ceea ce va aduce plus valoare activității întreprinderilor de stat.



## ***I.II. Rezultatele monitoringului financiar al activității economico-financiare în anul 2022 a societăților comerciale cu capital integral sau majoritar de stat***

**Analiza activelor.** Efectuând monitoringul financiar al activității economico-financiare a societăților comerciale cu capital integral sau majoritar de stat (în continuare – societăți comerciale), s-a constatat că potrivit bilanțului generalizat, *valoarea totală a activelor* societăților comerciale la situația din 31.12.2022 este de 31433,5 mil. lei, care s-a majorat în perioada de gestiune cu 11378,7 mil. lei.

Analizând *structura activelor* societăților comerciale, se atestă că majoritatea activelor societăților comerciale este reprezentată de activele circulante – 50,3% sau 15824,2 mil. lei, urmate de activele imobilizate – 49,7% din cuantumul total al activelor societăților comerciale sau 15609,3 mil. lei. În particular, activele societăților comerciale sunt constituite în mare parte din imobilizări corporale – 43,8% sau 13770,9 mil. lei, stocuri – 23,4% sau 7376,7 mil. lei și creanțe curente și alte active circulante – 19,4% sau 6110,0 mil. lei. Celelalte elemente de activ dețin ponderi minoritare în structura activelor societăților comerciale.

Majorarea activelor circulante a fost condiționată de majorarea valorică a stocurilor cu 6349,6 mil. lei, a creanțelor curente și alte active circulante cu 1904,1 mil. lei, a investițiilor financiare curente cu 1100,0 mil. lei, a numerarului și alte documente bănești cu 549,0 mil. lei și a imobilizărilor corporale cu 145,4 mil. lei.

Este de remarcat că majorarea activelor societăților comerciale la situația din 31.12.2022 s-a datorat preponderent creșterii considerabile a activelor S.A. „EnegoCom” care a înregistrat un volum de active în mărime de 12163,4 mil. lei, majorându-se cu 10069 mil. lei, comparativ cu situația din 01.01.2022, S.R.L. Arena Națională a înregistrat un volum de active în mărime de 1346,3 mil. lei majorându-se cu 598,3 mil. lei, de asemenea S.A. „Termoelectrica” a înregistrat un volum de active în mărime de 5536,8 mil. lei majorându-se cu 410,4 mil. lei, S.A. „Furnizarea Energiei Electrice Nord” a înregistrat un volum de active în mărime de 554,5 mil. lei, majorându-se cu 308,7 mil. lei, comparativ cu situația din 01.01.2022, la fel și S.A. „Loteria Națională a Moldovei” care a înregistrat un volum de active în mărime de 295,2 mil. lei, majorându-se cu 104,4 mil. lei, comparativ cu situația din 01.01.2022.

Tabelul 9.

*Analiza structurii activelor (patrimoniului) societăților comerciale, în dinamică*

Grupe de active	01.01.2022		31.12.2022		Abaterea, (+/-)	
	Suma, mil. lei	Cota, %	Suma, mil. lei	Cota, %	Suma, mil. lei	P.P.
A	1	2	3	4	5=3-1	6=4-2
1. Imobilizări necorporale	363,8	1,8	305,4	1,0	-58,4	-0,8
2. Imobilizări corporale	13625,5	67,9	13770,9	43,8	+145,4	-24,1

Grupe de active	01.01.2022		31.12.2022		Abaterea, (+/-)	
	Suma, mil. lei	Cota, %	Suma, mil. lei	Cota, %	Suma, mil. lei	p.p.
3. Investiții financiare pe termen lung	34,0	0,2	35,1	0,1	+1,1	-0,1
4. Creanțe pe termen lung și alte active imobilizate	110,0	0,6	1497,9	4,8	+1387,9	+4,2
<b>Total active imobilizate</b>	<b>14133,3</b>	<b>70,5</b>	<b>15609,3</b>	<b>49,7</b>	<b>+1476,0</b>	<b>-20,8</b>
1. Stocuri	1027,1	5,1	7376,7	23,4	+6349,6	+18,3
2. Creanțe curente și alte active circulante	4205,9	20,9	6110,0	19,4	+1904,1	-1,5
3. Investiții financiare curente	54,0	0,3	1154,0	3,7	+1100,0	+3,4
4. Numerar și alte documente bănești	634,5	3,2	1183,5	3,8	+549,0	+0,6
<b>Total active circulante</b>	<b>5921,5</b>	<b>29,5</b>	<b>15824,2</b>	<b>50,3</b>	<b>+9902,9</b>	<b>+20,8</b>
<b>Total active</b>	<b>20054,8</b>	<b>100</b>	<b>31433,5</b>	<b>100</b>	<b>+11378,7</b>	<b>X</b>

De asemenea, se atestă că majoritatea grupelor de active imobilizate s-au majorat valoric comparativ cu începutul anului 2022 și anume: creanțele pe termen lung și alte active imobilizate s-au majorat cu 1387,9 mil. lei, la fel s-au majorat imobilizărilor corporale cu 145,4 mil. lei și investițiile financiare pe termen lung cu 1,1 mil. lei, în același timp se atestă o micșorare a imobilizărilor necorporale cu 58,4 mil. lei față de începutul anului de gestiune.

La fel, se observă că din numărul total al societăților comerciale monitorizate, 20 societăți comerciale înregistrează majorări ale activelor totale comparativ cu situația din 01.01.2022, iar 10 societăți comerciale înregistrează diminuări ale activelor totale, în timp ce la S.A. „Hotel Chișinău” mărimea activelor nu a înregistrat modificări și a rămas aceeași comparativ cu situația din 01.01.2022.

Cele mai considerabile majorări și diminuări ale activelor societăților comerciale sunt reflectate în tabelul de mai jos.

Tabelul 10.

*Cele mai considerabile majorări și diminuări ale activelor societăților comerciale*

*mil. lei*

Nr. d/o	Majorări ale activelor comparativ cu 01.01.2022		Nr. d/o	Diminuări ale activelor comparativ cu 01.01.2022	
	Denumirea entității	Valoarea majorării		Denumirea entității	Valoarea diminuării
1.	S.A. „EnergoCom”	+10069,0	1.	S.A. Centrul Internațional de Expoziții „Moldexpo”	-123,0
2.	S.R.L. „Arena Națională”	+598,3	2.	S.A. „Moldtelecom”	-53,0
3.	S.A. „Termoelectrica”	+410,5	3.	S.A. „Metalferos”	-28,7
4.	S.A. „Furnizarea Energiei Electrice Nord”	+308,7	4.	S.A. Institutul de Cercetări Științifice „Rif-Acvaaparat”	-12,9
5.	S.A. „Loteria Națională a Moldovei”	+104,4	5.	S.A. „Drumuri Ialoveni”	-8,5

În contextul celor analizate, se menționează că *rentabilitatea activelor (rentabilitatea economică)* înregistrată de către societăți în anul 2022 (*raportul dintre profitul pînă la impozitare/valoarea medie a activelor*) a constituit *per ansamblu* 0,15%,

ceea ce semnifică faptul că la 1 leu active s-au obținut de către societățile comerciale 0,15 bani profit pînă la impozitare.

**Analiza capitalului propriu.** Capitalul propriu (patrimoniul net) al societăților comerciale constituie 19239,6 mil. lei la situația din 31.12.2022, majorîndu-se cu 7447,3 mil. lei față de începutul perioadei analizate, majorarea fiind determinată în principal de majorarea capitalului social și neînregistrat cu 7547,0 mil. lei, profitului cu 406,0 mil. lei și a altor elemente de capital propriu cu 1,7 mil. lei.

Tabelul 11.

**Analiza structurii și evoluției pasivelor societăților comerciale, în dinamică**

Grupe de pasive	01.01.2022		31.12.2022		Abaterea (+/-)	
	Suma, mil. lei	Cota, %	Suma, mil. lei	Cota, %	Suma, mil. lei	p.p.
<b>1</b>	<b>2</b>	<b>3</b>	<b>4</b>	<b>5</b>	<b>6=4-2</b>	<b>7=5-3</b>
1. Capital social și neînregistrat	4219,4	21,0	11766,4	37,4	+7547,0	+16,4
2. Prime de capital	8,5	0,1	8,5	0,03	-	-0,07
3. Rezerve	2684,8	13,4	2214,3	7,0	-470,5	-6,4
4. Profit (pierdere)	3287,9	16,4	3693,9	11,8	+406,0	-4,6
5. Rezerve din reevaluare	1446,9	7,2	1410,0	4,5	-36,9	-2,7
6. Alte elemente de capital propriu	144,8	0,7	146,5	0,47	+1,7	-0,23
<b>Total capital propriu</b>	<b>11792,3</b>	<b>58,8</b>	<b>19239,5</b>	<b>61,2</b>	<b>+7447,2</b>	<b>-2,4</b>
Datorii pe termen lung	3903,8	19,5	7599,9	24,2	+3696,1	-4,7
Datorii curente	4270,3	21,3	4420,1	14,0	+149,8	-7,3
<b>Total datorii</b>	<b>8174,1</b>	<b>40,8</b>	<b>12020,1</b>	<b>38,2</b>	<b>+3846,0</b>	<b>-2,6</b>
<b>Provizioane</b>	<b>88,4</b>	<b>0,4</b>	<b>173,9</b>	<b>0,6</b>	<b>+85,5</b>	<b>+0,2</b>
<b>Total pasive</b>	<b>20054,8</b>	<b>100</b>	<b>31433,5</b>	<b>100</b>	<b>+11378,7</b>	<b>x</b>

\* - includ și datorii al căror termen de achitare nu a parvenit

Este de remarcat că majorarea capitalului propriu al societăților comerciale se datorează majorării capitalului propriu la S.A. „Energocom” în anul 2022, mărimea căruia la situația din 31.12.2022 a constituit 7989,0 mil. lei, la S.A. „RED Nord” în mărime de 2637,7 mil. lei, la S.A. „Arena Națională” în mărime de 834,5 mil. lei, la S.A. „Loteria Națională a Moldovei” în mărime de 211,5 mil. lei. De asemenea, se atestă o majorare a capitalului propriu și la S.A. „Furnizarea Energiei Electrice Nord” cu 34,3 mil. lei.

La fel, este de remarcat că, la finele anului 2022, se atestă o creștere a capitalului social și neînregistrat al societăților comerciale cu 7547,0 mil. lei, comparativ cu începutul anului 2022. De asemenea, se atestă o creștere a profitului cu 406,0 mil. lei și a altor elemente de capital propriu cu 1,7 mil. lei, potrivit situațiilor financiare ale entităților. Totodată, se atestă că, majorarea capitalului social per total societăți comerciale a fost condiționată de majorarea capitalului social și neînregistrat în anul 2022 la S.A. „Energocom” cu 7476,8 mil. lei, la S.R.L. „Arena Națională” cu 69,6 mil. lei, la S.A. „Loteria Națională a Moldovei” cu 0,4 mil. lei și la S.A. „Cartuș” cu 0,3 mil. lei. Suplimentar la cele expuse, se menționează că aproximativ 11,5% din valoarea capitalului

propriu al societăților comerciale monitorizate sunt reprezentate de rezerve, care includ capitalul de rezervă, rezervele statutare și alte rezerve.

Valoarea rezervelor totale la situația din 31.12.2022 a constituit 2214,3 mil. lei și s-a diminuat în perioada de gestiune cu 470,5 mil. lei. În acest context, se evidențiază că cele mai mari rezerve la situația din 31.12.2022 se înregistrează la S.A. „Termoelectrica” - 532,1 mil. lei, S.A. „RED Nord” - 368,5 mil. lei, S.A. pentru achiziționarea, prelucrarea și livrarea metalelor feroase și neferoase „Metalferos” -377,4 mil. lei, S.A. „Franzețuța” -223,0 mil. lei, S.A. „Barza Albă” -170,6 mil. lei, S.A. Combinatul de Vinuri „Cricova” -113,3 mil. lei, S.A. „Răut” - 95,0 mil. lei, S.A. „Furnizarea Energiei Electrice Nord” - 83,4 mil. lei, S.A. „EnergoCom” - 63,1 mil. lei și S.A. „Loteria Națională a Moldovei” - 40,7 mil. lei, etc.

Totodată, se menționează că din numărul total al societăților comerciale, la situația din 31.12.2022, *19 societăți comerciale sau 61,3% înregistrează pierderi care în mare parte s-au menținut față de 01.01.2021*, inclusiv în condițiile existenței unui volum considerabil de rezerve.

Conform art.44 din Legea nr.1134/1997 privind societățile pe acțiuni, capitalul de rezervă poate fi folosit pentru acoperirea pierderilor societății și/sau la majorarea capitalului ei social. Totodată, pct.18 din Standardul Național de Contabilitate „Capital propriu și datorii” aprobat prin Ordinul Ministrului Finanțelor nr. 118/2013 privind aprobarea Standardelor Naționale de Contabilitate prevede faptul că rezervele se utilizează în baza deciziei organului de conducere împuternicit al entității. Prin urmare, se consideră oportună examinarea de către organele de conducere ale societăților comerciale (adunarea generală a acționarilor/consiliu/organul executiv) a *posibilităților de utilizare a unei cote din rezervele acumulate pentru acoperirea pierderilor anilor precedenți, și după caz pentru majorarea capitalului social, prin aprobarea deciziilor corespunzătoare în acest sens.*

Concomitent, se atestă că 18 societăți comerciale sau 58,1% din totalul societăților comerciale monitorizate, au înregistrat *o majorare a capitalului propriu* în sumă totală de 7917,1 mil. lei (din cauza înregistrării în special a profitului net al perioadei de gestiune, majorării capitalului social, majorării rezervelor și/sau altor elemente de capital propriu, reflectării corecțiilor pozitive ale rezultatelor anilor precedenți).

Cele mai considerabile majorări ale capitalului propriu au fost înregistrate de:

- S.A. „EnergoCom” - cu 7613,7 mil. lei;
- S.A. „Loteria Națională a Moldovei” - cu 116,9 mil. lei;
- S.R.L. „Arena Națională” - cu 87,4 mil. lei;
- S.A. „RED Nord” - cu 42,8 mil. lei;

- S.A. „Furnizarea Energiei Electrice Nord” - cu 34,2 mil. lei;
- S.A. „Combinatul de Vinuri "Cricova” - cu 6,2 mil. lei;
- S.A. „Moldtelecom” - cu 6,1 mil. lei;
- S.A. „Barza Albă” - cu 4,9 mil. lei.

De altfel, 12 societăți comerciale sau 38,7% din totalul societăților comerciale monitorizate, au înregistrat o *micșorare a capitalului propriu* cu 470,4 mil. lei. Cele mai considerabile diminuări ale capitalului propriu, cauzate preponderent de înregistrarea pierderii nete a perioadei de gestiune, utilizarea profitului nerepartizat al anilor precedenți, reflectarea pierderilor neacoperite ale anilor precedenți și/sau reflectarea corecțiilor negative ale rezultatelor anilor precedenți, au fost înregistrate de:

- S.A. „Termoelectrica” – cu 234,1 mil. lei;
- S.A. „CET Nord” – cu 166,4 mil. lei;
- S.A. „Metalferos” – cu 29,8 mil. lei;
- S.A. „Franzeluța” – cu 22,4 mil. lei;
- S.A. „Răut” – cu 6,1 mil. lei;
- S.A. Centrul Internațional de Expoziții „Moldexpo” – cu 4,6 mil. lei;
- S.A. „Drumuri Ialoveni” – cu 4,1 mil. lei;
- S.A. „Drumuri Cahul” – cu 1,4 mil. lei.

Suplimentar, se menționează că S.A. „Furnizarea Energiei Electrice Nord” la situația din 31.12.2022 înregistrează valoare pozitivă a capitalului propriu comparativ cu valoarea negativă a acestuia înregistrată la situația din 01.01.2022, iar S.A. Hotel „Chișinău” nu a înregistrat modificări a capitalului propriu.

Totodată, la sfârșitul anului 2022, din numărul total al societăților comerciale, 3 societăți comerciale (S.A. „Drumuri Ialoveni”, S.A. „Drumuri Edineți” și S.A. „Drumuri Soroca”) la situația din 31.12.2022 au înregistrat un capital propriu mai mic decât capitalul social și înregistrat. În contextul dat, se remarcă:

- potrivit art.37 al Legii nr.1134/1997 privind societățile pe acțiuni, valoarea activelor nete ale societății pe acțiuni nu poate fi mai mică decât mărimea capitalului ei social. Dacă, la expirarea a 3 ani financiari consecutivi, *cu excepția primului an financiar*, valoarea activelor nete ale societății, potrivit bilanțului anual al societății, va fi mai mică decât mărimea capitalului social, orice acționar al societății este în drept să ceară adunării generale anuale a acționarilor adoptarea uneia din *următoarele hotărâri*: cu privire la reducerea capitalului social; cu privire la majorarea valorii activelor nete prin efectuarea de către acționarii societății a unor aporturi suplimentare în modul prevăzut de statutul societății; cu privire la dizolvarea societății; cu privire la transformarea societății în altă formă juridică de organizare;

- potrivit art.35 al Legii nr.135/2007 privind societățile cu răspundere limitată, societatea este obligată să-și reducă capitalul social dacă la expirarea celui de-al doilea an și a fiecărui an financiar următor, valoarea activelor nete ale societății este mai mică decât capitalul social și asociații nu acoperă pierderile survenite. În cazul menționat, adunarea generală a asociaților este obligată să decidă reducerea capitalului social până la mărimea capitalului social efectiv vărsat sau până la valoarea activelor nete determinată în conformitate cu prevederile legale. În cazul în care, în urma reducerii valorii activelor nete, aceasta va fi sub quantumul minim al capitalului social stabilit de legislație, asociații sunt obligați să lichideze societatea, dacă nu vor acoperi pierderile.

Reieșind din cele expuse, se menționează că *rentabilitatea capitalului propriu (rentabilitatea financiară)* înregistrată de către societățile comerciale în anul 2022 (*raportul dintre profitul net/valoarea medie a capitalului propriu*) a constituit per ansamblu 0,28%, ceea ce semnifică faptul că la 1 leu capital propriu, în anul 2022, s-au obținut de către societățile comerciale 0,28 bani profit net.

**Analiza indicatorilor de rezultat.** Potrivit situației de profit și pierdere, se atestă că în anul 2022 societățile comerciale au înregistrat per total un profit brut în mărime de 698,6 mil. lei și este cu 653,7 mil. lei, mai mic comparativ cu perioada aferentă anului 2021, întrucât ritmul creșterii costurilor din vânzări a fost mai mare (cu 11503,6 mil. lei), comparativ cu ritmul creșterii veniturilor din vânzări (cu 10849,8 mil. lei).

Tabelul 12.

**Analiza indicatorilor de rezultat a societăților comerciale**

Nr. d/o	Indicatori	2021, mil. lei	2022, mil. lei	Devierea,+/- mil. lei
1.	Venituri din vânzări	17552,9	28402,7	+10849,8
2.	Costul vânzărilor	16200,6	27704,1	+11503,5
3.	Pofitul brut	1352,3	698,6	-653,7
4.	Alte venituri din activitatea operațională	348,8	562,9	+214,0
5.	Cheltuieli de distribuire	488,1	528,8	+40,7
6.	Cheltuieli administrative	451,6	478,4	+26,8
7.	Alte cheltuieli din activitatea operațională	408,3	304,4	-103,9
8.	Rezultatul din activitatea operațională: profit (pierdere)	353,1	-50,1	-403,1
9.	Rezultatul din alte activități: profit (pierdere)	22,9	98,2	+75,4
10.	Profit (pierdere) pînă la impozitare	376,0	48,1	-327,9
11.	Cheltuieli privind impozitul pe venit	62,5	-5,5	-58,0
12.	Profit net (pierdere netă) al perioadei de gestiune	<b>313,5</b>	<b>53,6</b>	<b>-259,9</b>

Din numărul total al societăților comerciale monitorizate, 22 societăți au înregistrat o majorare a veniturilor din vânzări cu 12429,7 mil. lei, iar 8 societăți comerciale au înregistrat în anul 2022 o micșorare a veniturilor din vânzări cu 1579,8 mil. lei. Totodată, S.A. „Moldcinema” și S.A. „Hotelul Chișinău” nu înregistrează venituri din vânzări în anul 2022.

*Cele mai mari majorări ale veniturilor din vânzări* s-au înregistrat la S.A. „Energocom” – cu 6526,6 mil. lei, S.A. „Loteria Națională a Moldovei” - cu 2653,7 mil. lei, S.A. „Termoelectrica” – cu 1776,1 mil. lei, S.A. „Furnizarea Energiei Electrice Nord” – cu 908,9 mil. lei, S.A. „CET Nord” – cu 233,6 mil. lei, S.A. „Franzeleuța” - cu 116,6 mil. lei, S.A. Combinatul de Vinuri „Cricova” - cu 64,9 mil. lei, și S.A. „RED Nord” – cu 38,1 mil. lei.

De altfel, *cele mai mari diminuări ale veniturilor din vânzări* în raport cu anul 2021, se înregistrează la S.A. „Metalferos” - cu 1526,4 mil. lei, S.A. „Drumuri Criuleni” - cu 28,7 mil. lei, S.A. „Moldtelecom” - cu 8,2 mil. lei, S.A. „Cartuș” - cu 6,8 mil. lei, S.A. „Drumuri Cahul” - cu 5,2 mil. lei și S.A. „Răut” - cu 3,2 mil. lei.

Este de remarcat că, micșorarea veniturilor din vânzări atrage după sine diminuarea taxei pe valoarea adăugată încasată în bugetul de stat și prezintă un *risc fiscal pentru bugetul public național*.

Concomitent, în perioada anului 2022 societățile comerciale au înregistrat cheltuieli din activitatea operațională în valoare de 1311,6 mil. lei, acestea fiind cu 36,3 mil. lei mai mic în raport cu perioada anului 2021. Din totalul cheltuielilor din activitatea operațională ale societăților comerciale 40,3% le revin cheltuielilor de distribuție (528,8 mil. lei), 36,5% - cheltuielilor administrative (478,4 mil. lei) și 23,2% - altor cheltuieli din activitatea operațională (304,4 mil. lei). Toate tipurile de cheltuieli din activitatea operațională per total societăți comerciale, cu excepția altor cheltuieli din activitatea operațională, au înregistrat majorări comparativ cu anul 2021.

De asemenea, se remarcă faptul că în anul 2022 societățile comerciale au înregistrat per total ***pierdere din activitatea operațională*** în mărime de 500,1 mil. lei sau cu 403,2 mil. lei mai puțin față de anul 2021.

În particular, se menționează că din numărul total al societăților comerciale monitorizate, 11 societăți au înregistrat ***pierderi din activitatea operațională în mărime de 488,4 mil. lei*** (întrucât cheltuielile din activitatea operațională depășesc veniturile din activitatea operațională), cele mai mari fiind înregistrate de S.A. „Termoelectrica” (249,4 mil. lei), S.A. „CET Nord” (176,5 mil. lei), S.A. „Metalferos” (21,6 mil. lei), S.A. „Franzeleuța” (18,9 mil. lei), S.A. „Răut” (5,2 mil. lei), S.R.L. „Arena Națională” (5,0 mil. lei), S.A. Centrul Internațional de Expoziții „Moldexpo” (4,7 mil. lei) și S.A. „Drumuri Ialoveni” (4,5 mil. lei).

La fel, în anul 2022 societățile comerciale au înregistrat per total ***profit din alte activități*** în mărime de 98,3 mil. lei, acesta majorându-se cu 75,4 mil. lei comparativ cu anul 2021, care a fost în mărime de 22,9 mil. lei.

Respectiv, profitul perioadei de gestiune până la impozitare constituie 48,1 mil. lei sau cu 327,9 mil. lei mai puțin față de profitul net obținut per total de societăți în anul 2021. Prin urmare, având în vedere cheltuielile privind impozitul pe venit, în rezultatul activității economico-financiare, în ansamblu, **societățile comerciale au obținut profit net al perioadei de gestiune** în mărime de 53,6 mil. lei sau cu 259,9 mil. lei mai puțin față de anul precedent.

Tabelul 13.

*Situația financiară a societăților comerciale în anii 2021 – 2022*

Anul	Numărul entităților economice supuse analizei	Au activat cu pierderi			Au activat cu profit			Rezultat financiarul	
		numărul ent. ec.	ponderea, %	suma, mil. lei	numărul ent. ec.	ponderea, %	suma, mil. lei	numărul ent. ec.	ponderea, %
A	1	2	$3=2/1*100$	4	5	$6=5/1*100$	7	8	$6=8/1*100$
2021	31	15	48,4	172,8	15	48,4	486,3	1	3,2
2022	31	11	35,5	446,5	18	58,1	500,1	2	6,4

Analizând datele tabelului de mai sus, se atestă că **mărimea totală a pierderilor nete** înregistrate de societățile comerciale cu pierderi, s-au majorat de la 172,8 mil. lei în 2021 la 446,5 mil. lei în anul 2022. În același timp **profitul net total** obținut de societățile comerciale s-a majorat de la 486,3 mil. lei în 2021 până la 500,1 mil. lei în anul 2022.

Din 18 societăți comerciale ce au obținut profit net în anul 2022, 11 societăți sau 61,1 % înregistrează **profit net mai mare de 1 milion lei**.

*Cele mai mari profituri nete* au fost obținute de către:

- S.A. „Loteria Națională a Moldovei” – 170,3 mil. lei;
- S.A. „EnergoCom” – 142,5 mil. lei;
- S.A. „RED Nord” – 69,4 mil. lei;
- S.A. „Moldtelecom” – 39,9 mil. lei;
- S.A. „Furnizarea Energiei Electrice Nord” – 34,2 mil. lei;
- S.R.L. „Arena Națională” – 17,8 mil. lei;
- S.A. Combinatul de Vinuri „Cricova” – 11,0 mil. lei;
- S.A. „Barza Albă” - 8,1 mil. lei.

Deopotrivă, din 11 societăți comerciale ce au generat pierderi nete, 8 societăți comerciale sau 72,7% au generat **pierderi nete mai mari de 1 milion lei**, și anume:

- S.A. „Termoelectrica” – 232,9 mil. lei;
- S.A. „CET Nord” – 167,1 mil. lei;
- S.A. „Franzeļuța” – 19,1 mil. lei;
- S.A. pentru achiziționarea, prelucrarea și livrarea metalelor feroase și neferoase „Metalferos” – 13,2 mil. lei;
- S.A. „Drumuri Ialoveni”- 4,1 mil. lei;



- S.A. Centrul Internațional de Expoziții „Moldexpo” – 3,8 mil. lei;
- S.A. „Răut”- 3,7 mil. lei.

Din 18 societăți comerciale care au obținut în anul 2022 profit net, 2 societăți comerciale sau 11,1%, au înregistrat profit net mai mic în raport cu anul 2021, din cauza mai multor factori: diminuarea profitului brut, majorarea cheltuielilor din activitatea operațională, diminuarea profitului din alte activități etc.

*Micșorarea profitului net* a fost obținută de:

- S.A. „Moldtelecom” – cu 51,6 mil. lei;
- S.A. Uzina de Tractoare „Tracom”– cu 0,5 mil. lei.

Totodată, 2 societăți S.A. „Drumuri Cimișlia” și S.A. „Hotel Chișinău” au înregistrat în anul 2022 rezultat financiar nul.

Rentabilitatea vânzărilor (profit net/venituri din vânzări) a societăților comerciale în anul 2022 a constituit per total 2,46%, ceea ce semnifică faptul că societățile respective au obținut în anul de gestiune 2,46 bani profit net la 1 leu venituri din vânzări.

De asemenea, se constată că, 4 societăți comerciale care în anul 2021, au înregistrat profit net în mărime de 209,7 mil. lei, în anul 2022 au generat pierderi nete în mărime de 246,8 mil. lei (cauzată inclusiv de diminuarea veniturilor din vânzări și prin urmare a profitului brut, generarea pierderilor din activitatea operațională și pierderilor din alte activități), fapt ce semnifică o înrăutățire a activității economico-financiare la entități. Cele mai mari decalaje sunt reflectate în tabelul 14.

Tabelul 14.

*Societățile comerciale cu pierdere netă în anul 2022 și profit net înregistrat în anul 2021*

*mil. lei*

Nr. d/o	Denumirea societății	Profit net, anul 2021	Pierdere netă, anul 2022	Diferența
1.	S.A. „Metalferos”	29,7	-13,2	-42,9
2.	S.A. „Termoelectrica”	177,9	-232,9	-410,8
3.	S.A. „SanfarmPrim”	1,5	-0,2	-1,7
4.	S.A. „Cartuș”	0,6	-0,6	-1,2

În același timp, se constată că, S.A. „Termoelectrica” care în anul 2021, a înregistrat profit net în mărime de 177,9 mil. lei, pe când în anul 2022 a generat pierdere netă în mărime de 232,9 mil. lei, la fel și S.A. „Furnizarea Energiei Electrice Nord” în anul 2021 a înregistrat pierdere netă în mărime de 91,4 mil. lei, iar în anul 2022 a generat profit net în mărime de 34,3 mil. lei. De asemenea, SRL „Arena Națională”, S.A. „Drumuri Căușeni” și S.A. „Drumuri Edineți” au înregistrat profit net în anul 2022, în timp ce în anul 2021 au fost generate pierderi nete.

**Analiza creanțelor și datorțiilor.** La finele anului 2022, valoarea totală a creanțelor și altor active (imobilizate/circulante) ale societăților comerciale constituie 7608,0 mil. lei

acestea fiind cu 3292,1 mil. lei mai mari față de începutul anului 2022. Creanțele curente și alte active circulante constituie 80,3% sau 6110,0 mil. lei din totalul creanțelor și altor active care s-au majorat cu 2004,1 mil. lei în raport cu începutul anului 2022.

Creanțele pe termen lung și alte active imobilizate, constituie 19,7% din totalul creanțelor și altor active sau 1497,9 mil. lei, ceea ce reprezintă cu 1387,9 mil. lei mai mult față de valoarea înregistrată la începutul anului 2022.

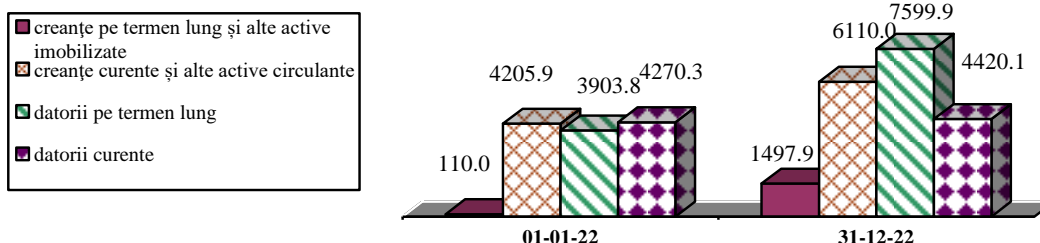


Figura 2. Evoluția creanțelor și altor active (imobilizate/circulante) și datoriilor ale societăților comerciale în perioada anului 2022, mil. lei

De asemenea, se atestă că pe parcursul anului 2022, datoriile societăților comerciale s-au majorat per total cu 3846,0 mil. lei și constituie 12020,1 mil. lei, preponderent din cauza majorării datoriilor curente.

Ponderea datoriilor pe termen lung în totalul datoriilor societăților este de 63,2% (sau 7599,9 mil. lei). Atât datoriile pe termen lung s-au majorat în perioada de gestiune cu 3696,1 mil. lei, cât și datoriile curente s-a majorat, per ansamblu, cu 149,8 mil. lei față de începutul anului 2022 și la data raportării constituie 4420,1 mil. lei sau 36,8% din totalul datoriilor societăților comerciale.

Cele mai considerabile majorări/diminuări ale datoriilor totale ale societăților comerciale comparativ cu 01.01.2022 sunt reflectate în tabelul de mai jos.

Tabelul 15.

*Cele mai considerabile majorări și diminuări ale datoriilor societăților comerciale în anul 2022*

mil. lei

Nr. d/o	Majorări a datoriilor comparativ cu 01.01.2022		Nr. d/o	Diminuări a datoriilor comparativ cu 01.01.2022	
	Denumirea entității	Valoarea majorării		Denumirea entității	Valoarea diminuării
1.	S.A. „Energocom”	2407,7	1.	S.A. Centrul Internațional de Expoziții „Moldexpo”	118,3
2.	S.A. „Termoelectrica”	632,3	2.	S.A. „Moldtelecom”	55,9
3.	S.R.L. „Arena Națională”	510,9	3.	S.A. „RED-Nord”	21,3
4.	S.A. „Furnizarea Energiei Electrice Nord”	252,2	4.	S.A. Institutul de Cercetari Stiintifice „Rif-Acvaapar”	13,6
5.	S.A. „CET-Nord”	183,9	5.	S.A. „Loteria Națională a Moldovei”	12,5
6.	S.A. „Franzețuța”	21,3	6.	S.A. „Drumuri Edineț”	8,0
7.	S.A. Combinatul de Vinuri „Cricova”	18,8	7.	S.A. „Drumuri Ialoveni”	4,4
8.	S.A. „Drumuri Criuleni”	13,1	8.	S.A. Uzina de tractoare „Tracom”	0,7

În rezultatul analizei situațiilor financiare, la 28 societăți comerciale sau 90,3% din totalul societăților monitorizate s-a constatat că la situația din 31.12.2022 *datoriile curente depășesc activele circulante*, fapt care poate genera dificultăți în activitatea agenților economici, dacă această situație rămâne neschimbată, or în acest caz urmează a fi întreprinse măsuri țintite spre diminuarea datoriilor curente, inclusiv prin reeșalonare, precum și măsuri orientate spre impulsivitatea activității societăților, încheiere de noi contracte, atragere de noi clienți, ceea ce va aduce plus valoare activității societăților comerciale.

### **I.III. Rezultatele monitoringului financiar al activității întreprinderilor de stat și societăților comerciale cu capital integral sau majoritar de stat, aflate în procedură de insolabilitate/ lichidare**

Conform informației incluse în Registrul Patrimoniului Public ținut de Agenția Proprietății Publice, din Lista totală a întreprinderilor de stat, 43 întreprinderi de stat se află în procedură de insolabilitate/lichidare. Din numărul total al întreprinderilor de stat în procedură de insolabilitate/lichidare, doar *20 întreprinderi de stat au prezentat Biroului Național de Statistică situațiile financiare*, în modul stabilit.

Corespunzător, din Lista totală a societăților comerciale cu capital integral sau majoritar de stat, 25 societăți comerciale se află în procedură de insolabilitate/ lichidare. Din numărul total al societăților comerciale în procedură de insolabilitate/ lichidare, *6 societăți au prezentat situațiile financiare Biroului Național de Statistică*, în modul stabilit.

Prin urmare, în tabelul următor, a fost prezentată o sistematizare a principalilor indicatori economici înregistrați de către entitățile economice aflate în procedură de insolabilitate/ lichidare, care au prezentat situațiile financiare în modul stabilit.

Tabelul 16

*Indicatorii economici generalizați aferenți activității întreprinderilor de stat și societăților comerciale cu capital integral sau majoritar de stat, aflate în procedură de insolabilitate/ lichidare*  
mil. lei

Total	Întreprinderi de stat (20)			Societăți comerciale (6)			TOTAL
	01.01.2022	31.12.2022	abaterea	01.01.2022	31.12.2022	abaterea	la 31.12.2022
1	2	3	4=3-2	5	6	7=6-5	8=3+6
<b>Active</b>	769,2	769,3	+0,1	187,8	180,9	-6,9	<b>950,2</b>
<b>Capital propriu</b>	302,6	281,3	-21,3	42,2	48,7	+6,5	<b>330,0</b>
<b>Capital social și neînregistrat</b>	301,3	301,3	-	197,6	197,6	-	<b>498,9</b>
<b>Creanțe și alte active (imobilizate și circulante) (70+40)</b>	336,1	348,6	+12,5	41,4	39,5	-1,9	<b>388,1</b>
<b>Datorii (pe termen lung, curente)</b>	466,6	488,0	+21,4	145,1	131,8	-13,3	<b>619,8</b>
<b>Venituri din vânzări (2021/ 2022)</b>	102,7	91,7	-11,0	28,5	22,9	-5,6	<b>114,6</b>
<b>Costul vânzărilor (2021/ 2022)</b>	65,3	71,5	+6,2	11,7	8,3	-3,4	<b>79,8</b>

Total	Întreprinderi de stat (20)			Societăți comerciale (6)			TOTAL
	01.01.2022	31.12.2022	abaterea	01.01.2022	31.12.2022	abaterea	la 31.12.2022
1	2	3	4=3-2	5	6	7=6-5	8=3+6
<b>Cheltuieli din activitatea operațională, alte decât costul vânzărilor (2021/ 2022)</b>	37,0	43,9	+6,9	14,3	16,4	+2,1	<b>60,3</b>
<b>Profit net (pierderi nete) (2021/ 2022), din care:</b>	12,7	-13,4	-26,1	5,6	6,1	+0,5	<b>-7,3</b>
<i>Cu profit</i>	6	4	-2	3	4	1	8
<i>Cu pierderi</i>	13	15	+2	2	1	1	16
<i>Rezultatul nul</i>	1	1	-	1	1	-	2

Astfel, se menționează că, potrivit situațiilor financiare ale întreprinderilor de stat și societăților comerciale aflate în procedură de insolabilitate/ lichidare:

1. *cele mai mari active*, la situația din 31.12.2022, sunt înregistrate de Î.S. internațională de stat „Acva-Nord” 262,7 mil. lei, S.A. „Aroma” - 102,6 mil. lei, Î.S. „Stațiunea Tehnologică pentru Irigare Ștefan-Vodă” -72,6 mil. lei, Î.S. „Gările și Stațiile Auto” - 46,3 mil. lei, Î.S. „Moldaeroservice” - 65,0 mil. lei, Î.S. „Colegiul Național de Viticultură și Vinificație din Stăuceni - 51,9 mil. lei, Î.S. „Combinatul republican de Instruire Auto” - 28,9 mil. lei, S.A. „Vinuri Ialoveni” - 45,5 mil. lei, Î.S. „Moldresurse” - 45,0 mil. lei, Î.S. „Stațiunea Tehnologică pentru Irigare Cahul” - 35,8 mil. lei, Î.S. „Stațiunea Tehnologică pentru Irigare Chișinău” - 29,4 mil. lei, Î.S. „Stațiunea Tehnologico-Experimentală Pașcani” - 29,3 mil. lei, S.A. „Combustibil Solid” -11,9 mil. lei, și S.A. „Combinatul de produse cerealiere din Chișinău - 14,9 mil. lei;

2. din 20 întreprinderi analizate 5 întreprinderi (sau 25,0%) au înregistrat atât la 01.01.2022 cât și la 31.12.2022 *capital propriu (active nete) negativ*. Î.S. „Stațiunea Tehnologico-Experimentală Codru”, Î.S. Gospodăria Agricolă de Stat „Flori”, Î.S. Uzina de bijuterii din Chișinău „Giuvaier”, Î.S. „Combinatul de Produse Alimentare din Bălți” și Î.S. pentru cercetarea în selecție și hibridarea suinelor „Moldsuinhibrid” înregistrează capital propriu negativ doar la 31.12.2022, de asemenea cel mai mare capital propriu negativ fiind înregistrat de Î.S. „Moldresurse” - 27,5 mil. lei;

Totodată, din 6 societăți comerciale, 2 societăți (sau 33,3%) au înregistrat atât la 01.01.2022 cât și la 31.12.2022 *capital propriu (active nete) negativ*, cel mai mare capital propriu negativ fiind înregistrat de S.A. „Combinatul de produse cerealiere din Chișinău” -13,3 mil. lei și S.A. „Stadionul Republican” - 4,1 mil. lei;

3. *cele mai mari creanțe pe termen lung și alte active imobilizate* sunt înregistrate de S.A. „Combustibil Solid” - 3,2 mil. lei și de Î.S. „Gările și Stațiile Auto” - 32,8 mil. lei;

4. *cele mai mari creanțe curente și alte active circulante*, la situația din 31.12.2022, sunt înregistrate de Î.S. internațională de stat „Acva-Nord” (241,0 mil. lei); Î.S. „Gările și

Stațiile Auto” (13,5 mil. lei), Î.S. „Moldresurse” (13,0 mil. lei), Î.S. Serviciul Asistență Beneficiari la Obiectele Sociale” (12,1 mil. lei), S.A. „Aroma” (9,2 mil. lei), S.A. „Combustibil Solid” (8,8 mil. lei), S.A. Combinatul de produse cerealiere „Chișinău” (6,7 mil. lei), Î.S. „Stațiunea Didactico-Experimentală din Stăuceni” (6,0 mil. lei), S.A. „Livsercom” (5,7 mil. lei), S.A. „Vinuri Ialoveni” (5,7 mil. lei) și Î.S. Stațiunea didactică experimentală „Chetrosu” (5,5 mil. lei);

5. *majoritatea datoriilor* la situația din 31.12.2022, sunt formate din datoriile curente (4393,0 mil. lei). Cele mai mari datorii curente sunt înregistrate de Î.S. internațională de stat „Acva-Nord” (142,8 mil. lei), Î.S. „Moldresurse” (72,9 mil. lei), Î.S. „Colegiul Național de Viticultură și Vinificație din Stăuceni” (35,8 mil. lei), Î.S. Uzina de bijuterii din Chișinău „Giuvaier” (34,2 mil. lei), Î.S. „Stațiunea Tehnologică pentru Irigare Chișinău” (18,4 mil. lei), Î.S. „Combinatul de Produse Alimentare din Bălți” (17,5 mil. lei), Î.S. „Stațiunea Tehnologico-Experimentală Pașcani” (15,2 mil. lei), Î.S. „Stațiunea Tehnologico-Experimentală Codru” (13,3 mil. lei), Î.S. „Stațiunea Didactico-Experimentală din Stăuceni” (11,8 mil. lei), Î.S. „Stațiunea Tehnologico-Experimentală Bălți” (11,5 mil. lei). La societățile comerciale, cele mai mari datorii curente sunt înregistrate de S.A. „Vinuri Ialoveni” (41,9 mil. lei), S.A. „Aroma” (41,1 mil. lei), S.A. „Combinatul de produse cerealiere din Chișinău” (28,2 mil. lei), Î.S. Serviciul Asistență Beneficiari la Obiectele Sociale” (13,2 mil. lei) și S.A. „Combustibil Solid” (9,7 mil. lei);

6. în anul 2022, din 20 întreprinderi de stat și 6 societăți comerciale, 7 întreprinderi și corespunzător 3 societăți *nu înregistrează venituri din vânzări*;

7. *cele mai mari venituri din vânzări* în anul 2022 sunt înregistrate de Î.S. internațională de stat „Acva-Nord” (54,1 mil. lei), S.A. „Aroma” (17,1 mil. lei), Î.S. „Stațiunea Tehnologico-Experimentală „Pașcani” (13,3 mil. lei), Î.S. „Stațiunea didactică experimentală „Chetrosu” (11,4 mil. lei), S.A. „Vinuri Ialoveni” (4,5 mil. lei), Î.S. „Stațiunea Didactico-Experimentală din Stăuceni” (3,7 mil. lei) și Î.S. „Moldaeroservice” (3,6 mil. lei);

8. din 20 întreprinderi analizate 16 întreprinderi de stat (sau 80,0%) au înregistrat pierderi din activitatea operațională. La fel se atestă că, din 6 societăți comerciale aflate în procedură de insolvență/ lichidare analizate 2 societăți (sau 33,3%) în anul 2022 înregistrează pierderi din activitatea operațională;

9. în anul 2022, din 20 întreprinderi de stat, 15 întreprinderi de stat au generat pierderi nete, 4 întreprinderi de stat au obținut profit net, iar o întreprindere de stat înregistrează rezultat nul. De altfel, se atestă că 3 întreprinderi de stat în anul 2022 au generat pierderi nete, în timp ce în anul 2021 au înregistrat profit net.

În același timp, o societate comercială a generat în anul 2022 pierderi nete, iar 4 societăți comerciale au obținut profit net.

10. *cele mai mari pierderi nete* sunt înregistrate de Î.S. „Moldaeroservice” (7,1 mil. lei), Î.S. pentru cercetarea în selecție și hibridarea suinelor „Moldsuinhybrid” (4,1 mil. lei), Î.S. „Combinatul republican de Instruire Auto” (3,0 mil. lei), Î.S. „Stațiunea Didactico-Experimentală din Stăuceni” (2,0 mil. lei), Î.S. „Stațiunea didactica experimentală „Chetrosu” (1,9 mil. lei), Î.S. „Stațiunea Tehnologico-Experimentală Bălți” (1,4 mil. lei) și S.A. „Stadionul Republican” (0,3 mil. lei).

De altfel, *cele mai mari profituri nete* sunt înregistrate de Î.S. „Colegiul Național de Viticultură și Vinificație din Stăuceni” (5,4 mil. lei), S.A. „Combinatul de produse cerealiere din Chișinău” (3,4 mil. lei), Î.S. „Stațiunea Tehnologico-Experimentală „Pașcani” (2,9 mil. lei), S.A. „Vinuri Ialoveni” (1,5 mil. lei), S.A. „Aroma” (1,4 mil. lei) și Î.S. internațională de stat „Acva-Nord” (1,0 mil. lei).

Concomitent, se menționează că, potrivit datelor privind *fluxul și soldul împrumuturilor interne*, generalizată în temeiul Regulamentului privind raportarea datoriei sectorului public, aprobat prin Hotărârea Guvernului nr.1136/2007 cu privire la unele măsuri de executare a Legii nr.419/2006 cu privire la datoria sectorului public, garanțiile de stat și recreditarea de stat, întreprinderile de stat și societățile comerciale aflate în procedură de insolvență/ lichidare, care au contractat credite de la băncile comerciale pe o perioadă de un an și mai mare, au înregistrat în total, la situația din 31.12.2022, un sold al împrumuturilor în volum de 109,5 mil. lei, care în total reprezintă stocul de arierate - suma restantă ce nu a fost achitată conform contractelor încheiate.

Tabelul 17.

*Informația privind soldul împrumuturilor interne, la situația din 31.12.2022, ale întreprinderilor de stat și societăților comerciale aflate în procedură de insolvență/ lichidare*

mil. lei

Nr. d/o	Debitorul	Sold la 31.12.2021, mil. lei	Sold la 31.12.2022, mil. lei	Abaterea, +/-	Stoc de arierate, mil. lei
1.	S.A. „Aroma” (procedura planului)	20,2	18,3	-1,9	18,3
2.	Î.S. „Moldresurse”	71,5	71,5	-	71,5
3.	S.A. „Vinuri-Ialoveni”	10,0	10,0	-	10,0
4.	Î.S. Uzina de bijuterii din Chișinău „Giuvaier”	7,4	7,9	+0,5	7,9
5.	Î.S. Stațiunea Didactico-Experimentală „Codru”	1,8	1,8	-	1,8
	<b>Total</b>	<b>110,9</b>	<b>109,5</b>	<b>-1,4</b>	<b>109,5</b>

La fel, se menționează că, din numărul total 43 de întreprinderi de stat aflate în proces de insolvență/lichidare 27 întreprinderi de stat aflate în procedură de insolvență nu au prezentat raportul situațiilor financiare pentru anul 2022 Biroului Național de Statistică.

În contextul celor expuse, se evidențiază că neachitarea obligațiilor față de instituțiile financiare pe creditele interne și externe, precum și cele acordate sub garanția statului creează o situație dificilă privind independența financiară a entităților economice. Totodată, neachitarea obligațiilor pe creditele acordate sub garanția statului, precum și cele recreditate generează riscuri fiscale (financiare) de stingere a datoriilor din contul surselor bugetului de stat.

Suplimentar, se menționează că conform datelor Serviciului Fiscal de Stat, în anul 2022, entitățile cu capital integral sau majoritar de stat aflate *în procedură de insolabilitate/lichidare* au efectuat *achitări la bugetul public național* în cuantum total de 41,6 mil. lei, din care: achitățile efectuate de întreprinderile de stat – 24,2 mil. lei și achitățile efectuate de către societățile comerciale – 17,4 mil. lei.

Tabelul 18.

*Sinteza achităților și datoriilor entităților cu capital integral sau majoritar de stat aflate în procedură de insolabilitate/lichidare, față de bugetul public național*

mil.lei

Tipul entității	ACHITĂRI, la 31.12.2022					DATORII, la 31.12.2022				
	bugetul de stat	bugetul unităților administrativ-teritoriale	bugetul asigurărilor sociale de stat	fondul de asigurare obligatorie de asistență medicală	Total	bugetul de stat	bugetul unităților administrativ-teritoriale	bugetul asigurărilor sociale de stat	fondul de asigurare obligatorie de asistență medicală	Total
Întreprinderi de stat	9,9	4,4	8,0	1,9	<b>24,2</b>	51,7	18,4	6,1	3,6	<b>79,8</b>
Societăți comerciale	11,6	1,5	3,2	1,1	<b>17,4</b>	15,8	1,2	4,2	0,7	<b>21,9</b>
<b>TOTAL</b>	<b>21,5</b>	<b>5,9</b>	<b>11,2</b>	<b>3,0</b>	<b>41,6</b>	<b>67,5</b>	<b>19,6</b>	<b>10,3</b>	<b>4,3</b>	<b>101,7</b>

În același timp, se atestă că, la situația din 31.12.2022, întreprinderile de stat și societățile comerciale prenotate aveau înregistrate *datorii privind impozitele și taxele* față de bugetul public național în mărime totală de 101,7 mil. lei, inclusiv: datorii ale întreprinderilor de stat – 79,8 mil. lei și datorii ale societăților comerciale – 21,9 mil. lei (tabelul 6.3). Cele mai mari datorii s-au înregistrat la: Î.S. internațională de stat „Acva-Nord” – 57,0 mil. lei, S.A. Combinatul de produse cerealiere „Cereale-Flor” – 18,8 mil. lei, Î.S. „Combinatul de produse alimentare din Bălți” – 8,3 mil. lei, Î.S. „Stațiunea Tehnologico-Experimentală „Codru” – 5,5 mil. lei, S.A. „Moldaerosevice” – 2,0 mil. lei, Î.S. „Stațiunea Tehnologico-Experimentală „Bălți” – 1,2 mil. lei, și Î.S. „Mina de piatră Mileștii Mici” – 1,2 mil. lei.

## **II. Sinteza rezultatelor monitoringului financiare al activității economico-financiare pentru semestrul I 2023 a întreprinderilor de stat și societăților comerciale cu capital integral sau majoritar de stat**

La situația din 30.06.2023, în Registrul patrimoniului public ținut de către Agenția Proprietății Publice subordonată Guvernului (în continuare - Agenția Proprietății

Publice), sunt incluse 172 întreprinderi de stat, cu capital social în mărime de 5299,0 mil. lei și 70 societăți comerciale cu capital de stat, capitalul social al cărora este în mărime de 8170,1 mil. lei, din care proprietatea statului – 6582,3 mil. lei sau 80,6%. Din numărul total al societăților comerciale, 51 societăți dețin capital integral sau majoritar de stat, capitalul social al cărora este în mărime de 6205,9 mil. lei, din care proprietatea statului – 6081,2 mil. lei sau 98,0%.

Din 70 societăți comerciale cu capital de stat la:

- 21 entități economice cota statului în capitalul social constituie 100%;
- 20 entități economice - de la 75,0% pînă la 99,9%;
- 11 entități economice - de la 50,0% pînă la 74,9%;
- 9 entități economice - de la 25,0% pînă la 49,9%;
- 3 entități economice - de la 10,0% pînă la 24,9%;
- 6 entități economice - pînă la 9,9 la sută.

Tabelul 1.

**Informația consolidată privind numărul întreprinderilor de stat și societăților comerciale cu capital de stat conform Registrului patrimoniului public, la 30.06.2023**

	Î.S.		S.C.					
	Unități	Capital social (mil.lei)	Cu cota (partea socială a) statului în capitalul social			din care cu cota (partea socială a) statului mai mare de 50%		
			Unități	Capital social (mil.lei)		Unități	Capital social (mil.lei)	
				Total	inclusiv cota (partea socială a) statului		Total	inclusiv cota (partea socială a) statului
<b>Total conform Registrului patrimoniului public</b>	<b>172</b>	<b>5299,0</b>	<b>70</b>	<b>8170,1</b>	<b>6582,3</b>	<b>51</b>	<b>6205,9</b>	<b>6081,2</b>
<i>din care:</i>								
- pe teritoriul Ucrainei	3	25,7	-	-	-	-	-	-
- în procedura lichidării sau insolvabilității	43	316,1	22	491,8	329,8	12	388,8	303,6
- nu desfășoară activitate dar sunt înregistrate la I.P. „Agenția Servicii Publice”	20	37,5	11	5,9	3,3	8	4,4	3,2
<b>Incluse în Lista monitorizată de MF în semestrul I, 2023, din care:</b>	<b>106</b>	<b>4919,7</b>	-	-	-	<b>31</b>	<b>5812,7</b>	<b>5774,4</b>
- nu au prezentat rapoartele statistice la BNS	14	4,8	-	-	-	1	1,4	0,9
<b>Total supuse monitoringului financiar în semestrul I, 2023</b>	<b>92</b>	<b>4914,9</b>	-	-	-	<b>30</b>	<b>5811,3</b>	<b>5773,5</b>

Reieșind din datele prezentate în tabel, se evidențiază că la situația din 30 iunie 2023, lista întreprinderilor de stat și societăților comerciale cu capital integral sau majoritar de stat, monitorizate de către Ministerul Finanțelor, include 106 întreprinderi de stat cu capital social în mărime de 4919,7 mil. lei și 31 societăți comerciale cu capital integral sau majoritar de stat, capitalul social al cărora constituie 5812,7 mil. lei, din care proprietatea statului – 5774,4 mil. lei sau 99,3%.



În contextul celor expuse, pentru semestrul I al anului 2023, au fost supuse monitorizării financiare 93 întreprinderi de stat și 31 societăți comerciale cu capital integral sau majoritar de stat, care au prezentat rapoartele statistice trimestriale Biroului Național de Statistică pentru trimestrul I și trimestrul II al anului 2023.

Tabelul 2.

**Informația consolidată a principalilor indicatori financiari ai întreprinderilor de stat și societăților comerciale în 6 luni ale anului 2023, conform bazei comparabile, mil. lei**

Indicatori	Întreprinderi de stat			Societăți comerciale		
	sem. I, 2022	sem. I, 2023	abaterea	sem. I, 2022	sem. I, 2023	abaterea
Venituri din vânzării	1989,7	2828,4	+838,7	11737,0	22216,9	10,5
Costuri și cheltuieli	1948,7	2609,4	+660,7	4961,2	6815,3	1,9
Rezultat total, profit (pierderi)	74,8	164,3	+89,5	513,6	62,9	-450,7
Î.S./S.A. cu profit	174,8	292,4	117,6	622,9	794,0	+171,1
Î.S./S.A. cu pierderi	101,4	128,0	26,6	109,3	343,3	+234,0
Achitățile impozitelor și taxelor în BPN	1090,3	715,5	-374,8	793,1	867,6	+74,5
Datorii față de BPN, la 30.06.2023	125,7	60,3	-65,4	6,3	9,4	+3,1
Dividende/defalcări încasate din profitul net obținut în 2022 (la situația din 25.09.2023)	85,95 mil. lei (>200,0% executare față de planul rectificat)		215,5 mil. lei (152,9% executare față de planul rectificat)			

*La studierea rezultatelor monitoringului financiar al întreprinderilor de stat, urmează a se ține cont de faptul că, unele din întreprinderile de stat nu au fost supuse monitorizării financiare pentru rezultatele semestrului I al anului 2023. În acest sens, întru neadmiterea distorsionării datelor, evoluția veniturilor din vânzării, a costurilor și cheltuielilor și a profitului (pierderilor) va fi analizată luând în calcul baza comparabilă a entităților, ce nu include, la totalul generalizat al indicatorilor, valoarea indicatorilor întreprinderilor de stat, care în perioada similară a anului 2022, nu au prezentat Biroului Național de Statistică raportul „Cercetare statistică trimestrială Nr. 5-C „Costurile și cheltuielile entității” (Î.S. pentru Silvicultură „din Taraclia”, Î.S. „Stațiunea Tehnologico-Experimentală Maximovca” și Î.S. Sistemul de Gospodărire a Apelor „Nistru-Centru”).*

Concomitent, se evidențiază că, pentru perioada de analiză a semestrului I, 2023, „Hotelul Chișinău” S.A. nu a fost supusă monitoringului financiar, întrucât nu a prezentat raportul statistic prenotat pentru trimestrul I și trimestrul II, 2023, motiv pentru care nu poate fi apreciată la justa valoare activitatea acestei entități pentru perioada menționată.

**Mărimea veniturilor, dinamica veniturilor din vânzării.** Conform datelor cumulative ale raportului generalizat „Cercetare statistică trimestrială Nr. 5-C „Costurile și cheltuielile entității”, se atestă că **întreprinderile de stat au înregistrat în semestrul I al anului 2023 venituri totale în cuantum de 2939,1 mil. lei**, inclusiv:

- venituri din vânzării – 2828,6 mil. lei;
- alte venituri din activitatea operațională – 110,5 mil. lei.

Potrivit bazei comparabile, valoarea veniturilor din vânzării înregistrate de întreprinderile de stat este cu 838,5 mil. lei mai mare față de semestrul I al anului 2022. Majorarea respectivă a fost generată în mare parte de majorarea, cu peste 1,0 mil. lei, a veniturilor din vânzări la 42 întreprinderi de stat.

În particular, din numărul total al întreprinderilor de stat, conform bazei comparabile, la 62 întreprinderi de stat, veniturile din vânzări s-au majorat cu 898,3 mil. lei, iar la 23 întreprinderi de stat, veniturile din vânzări s-au micșorat cu 59,8 mil. lei, inclusiv 9 întreprinderi (Î.S. Institutul de Cercetare, Proiectare și Tehnologie „Energoproiect”, Î.S. „Moldtranselectro”, Î.S. Stațiunea Tehnologică pentru Irigare Ungheni”, Î.S. Stațiunea didactică experimentală „Petricani”, Î.S. Stațiunea Tehnologică pentru Irigare Bender”, Î.S. „Litoral”, Î.S. „Bacul Molovata”, Întreprinderea agricolă de stat „Serele din Chișinău și Î.S. „Stația de Stat pentru Încercarea Mașinilor”) în *semestrul I al anului 2023* nu au înregistrat venituri din vânzări. Cele mai considerabile micșorări fiind reflectate în tabelul 2.1.

Totodată, se remarcă, că 5 întreprinderi de stat (Î.S. „Moldtranselectro”, Î.S. „Litoral”, Î.S. „Stația de Stat pentru Încercarea Mașinilor”, Î.S. „Bacul Molovata” și Întreprinderea agricolă de stat „Serele din Chișinău”) nu înregistrează venituri din vânzări în *semestrul I al anilor 2022-2023*.



**Figura 1. Evoluția în dinamică a veniturilor din vânzări, a întreprinderilor de stat și societăților comerciale, în 6 luni, 2022-2023, mil. lei**

De asemenea, se remarcă că în semestrul I al anului 2023 **societățile comerciale** au înregistrat venituri totale în sumă de 22586,3 mil. lei, *inclusiv*:

- venituri din vânzări - 22216,9 mil. lei;
- alte venituri din activitatea operațională – 369,4 mil. lei.

Potrivit datelor raportului statistic, valoarea veniturilor din vânzări înregistrate de societățile comerciale s-a majorat cu 10479,8 mil. lei față de semestrul I, 2022. Majorarea respectivă s-a datorat în mod special creșterii, cu peste 1,0 mil. lei, a veniturilor din vânzări la 21 societăți comerciale. Totodată, diminuarea cu peste 1,0 mil. lei a veniturilor

din vânzări a fost înregistrată la 4 societăți comerciale. Cele mai considerabile diminuări ale veniturilor din vânzări au fost înregistrate de S.A. „Metalferos” și sunt reflectate în tabelul 3.

Tabelul 3.

Întreprinderile de stat și societățile comerciale cu cele mai mari micșorări ale veniturilor din *vânzări, în perioada semestrului I al anului 2023 (mil. lei)*

<i>Nr.</i>	<i>Denumirea agentului economic</i>	<i>Micșorarea față de semestrul I, 2022</i>
1.	Î.S. Institutul de tehnică agricolă „Mecagro”	16,8
2.	Î.S. „Administrația de Stat a Drumurilor”	12,6
3.	Î.S. „Calea Ferată din Moldova”	7,6
4.	Î.S. pentru Silvicultură „Silva –Sud”	7,1
5.	Î.S. „Firma Editorial-Poligrafică „Tipografia Centrală”	3,4
6.	Î.S. Stațiunea Didactică Experimentală „Criuleni”	3,1
7.	Î.S. „Aeroportul Internațional Mărculești”	1,8
8.	Î.S. Institutul de Geodezie Prospekțiuni Tehnice și Cadastru „INGEOCAD”	1,3
9.	Î.S. pentru Silvicultură din „Tighina”	1,5
10.	Î.S. „Rusca”	1,1
1.	S.A. „Metalferos”	129,7
2.	S.A. Combinatul de Vinuri „Cricova”	6,2
3.	S.A. „Drumuri Ialoveni”	5,3
4.	S.A. „Sanfarm-Prim”	3,4
5.	S.A. „Cartuș”	0,6
6.	S.A. „RĂUT”	0,2

Din numărul total al societăților comerciale, la 23 societăți comerciale veniturile din vânzări s-au majorat cu 10625,4 mil. lei (se menționează că societatea comercială S.R.L. „Arena Națională” în semestrul I al anului 2023 a înregistrat venituri din vânzări, în timp ce în semestrul I al anului 2022 acestea nu au fost înregistrate). La 6 societăți, veniturile din vânzări s-au micșorat cu 145,5 mil. lei. Totodată, se menționează că o societate comercială S.A. „Institutul de Cercetări Științifice „Rif-Acvaapararat” nu a înregistrat venituri din vânzări în semestrul I, anii 2022-2023.

Micșorarea veniturilor din vânzări, la entități, comparativ cu perioada corespunzătoare a anului precedent, poate condiționa micșorarea taxei pe valoarea adăugată încasată în bugetul de stat, fapt ce reprezintă un risc fiscal pentru bugetul public național.

Totodată, din numărul total al întreprinderilor de stat, 42 întreprinderi de stat au înregistrat în semestrul I, 2023 *majorări ale veniturilor din vânzări mai mari de 1 milion lei*, comparativ cu semestrul I, 2022, din care: Î.S. „Moldelectrica (cu 308,0 mil. lei), Î.S. „Aeroportul Internațional Chișinău (cu 196,6 mil. lei), Î.S. „Fabrica de Sticlă din Chișinău” (cu 77,5 mil. lei), Î.S. „Poșta Moldovei” (cu 43,1 mil. lei), Î.S. pentru utilizarea spațiului aerian și deservirea traficului aerian „Moldatsa” (cu 34,9 mil. lei), Î.S. „Nodul Hidroenergetic Costești” (cu 27,2 mil. lei), Î.S. „Servicii Pază” (cu 25,7 mil. lei), Î.S. pentru Silvicultură „Călărași” (cu 13,7 mil. lei), Î.S. „Portul Fluvial Ungheni” (cu 12,3

mil. lei), Î.S. pentru Silvicultură „Orhei” (cu 10,9 mil. lei), Î.S. „Detașamentul de Pază Paramilitară” (cu 9,5 mil. lei), Î.S. pentru Silvicultură „Chișinău” (cu 9,4 mil. lei), Î.S. „pentru Silvicultură „Hîncești-Silva” (cu 8,9 mil. lei), Î.S. Rezervatia Naturală „Plaiul Fagului (cu 8,6 mil. lei), Î.S. „Organizația Concertistică și de Impresariat „Moldova-Concert” (cu 7,9 mil. lei) și Î.S. „Combinatul de Vinuri de calitate „Mileștii Mici” (cu 7,4 mil. lei).

În tabelul de mai jos, a fost reflectată dinamica veniturilor din vânzări obținute pentru semestrul I în perioada anilor 2018-2023, de către entitățile cu capital de stat.

Tabelul 4

Analiza dinamicii veniturilor din vânzări la unele întreprinderi de stat și societăți comerciale,  
pentru semestrul I, anii 2018-2023 (mil. lei)

Nr. d/o	Denumirea întreprinderii	Semestrul I, 2018	Semestrul I, 2019	Semestrul I, 2020	Semestrul I, 2021	Semestrul I, 2022	Semestrul I, 2023
1.	Î.S. „Moldelectrica”	297,1	301,7	287,6	313,6	315,9	623,9
2.	Î.S. „Fabrica de Sticlă din Chișinău”	153,8	159,2	157,6	178,3	254,8	332,3
3.	Î.S. „Calea Ferată din Moldova”	435,4	498,0	344,7	220,3	551,3	543,7
4.	Î.S. „Administrația de Stat a Drumurilor”	28,1	27,2	26,5	30,4	15,2	2,5
5.	Î.S. „Poșta Moldovei”	201,8	251,8	194,2	209,0	218,0	261,1
6.	Î.S. „Combinatul de Vinuri de calitate „Mileștii Mici”	18,0	20,6	8,5	13,6	12,2	19,6
7.	Î.S. „Portul Fluvial Ungheni”	1,7	1,7	1,8	5,9	12,1	24,4
1.	S.A. „Moldtelecom”	853,2	835,4	794,1	813,9	802,5	817,5
2.	S.A. „Termoelectrica”	1562,5	1508,1	1327,4	1544,9	2832,1	3522,5
3.	S.A. „Red Nord”	334,0	378,1	337,0	371,7	363,9	402,9
4.	S.A. „CET-Nord”	181,8	158,0	190,7	224,0	327,0	653,1
5.	S.A. „Combinatul de vinuri „Cricova”	92,8	94,9	64,7	86,8	106,8	100,6
6.	S.A. „Metalferos”	693,1	702,6	479,5	1340,5	182,0	52,3
7.	S.A. „Loteria Națională a Moldovei”	1,6	343,8	203,7	1385,3	3109,2	3876,3

\*cifrele nu au fost menționate întrucât reflectă activitatea S.A. „Red Nord” de pînă la absorbția S.A. „Red Nord-Vest” și nu sunt comparative cu perioada 2018-2020.

Din numărul societăților comerciale monitorizate, majorarea veniturilor din vânzări cu peste 1,0 mil. lei comparativ cu semestrul I, 2022, s-a înregistrat la 20 societăți, din care: la S.A. „EnergoCom” cu 8103,2 mil. lei, la S.A. „Loteria Națională a Moldovei” veniturile din vânzări s-au majorat cu 767,1 mil. lei, la S.A. „Termoelectrica” cu 690,4 mil. lei, la S.A. „Furnizarea Energiei Electrice Nord” cu 540,5 mil. lei, la S.A. „CET Nord” cu 326,1 mil. lei, la S.A. „Franzețuța” cu 48,5 mil. lei, la S.A. „RED Nord” cu 39,0 mil. lei, la S.A. „Drumuri Criuleni” cu 21,4 mil. lei, la S.A. „Moldtelecom” cu 15,0 mil. lei, la S.A. „Drumuri Soroca” cu 14,2 mil. lei și la S.A. Centrul Internațional de Expoziții „Moldexpo” cu 12,3 mil. lei.

**Structura veniturilor din vânzări.** În structura veniturilor din vânzări înregistrate de către întreprinderile de stat supuse analizei în semestrul I, 2023, ponderea majoritară (63,8% sau 1802,6 mil. lei) a revenit veniturilor obținute din prestarea serviciilor. Valoarea totală a veniturilor din prestarea serviciilor include venituri încasate din

serviciile prestate populației – 169,1 mil. lei și venituri obținute din serviciile prestate întreprinderilor – 1633,5 mil. lei.

Totodată, veniturile întreprinderilor încasate din vânzarea produselor finite dețin ponderea de 26,2% sau 740,7 mil. lei, iar veniturile din contracte de leasing operațional și financiar (arenda și locațiune) au constituit 1,5% sau 41,9 mil. lei. De asemenea, din vânzarea mărfurilor s-au încasat venituri în mărime de 241,8 mil. lei (sau 8,5%), fiind constituite din venituri din vânzarea mărfurilor cu amănuntul (15,9 mil. lei) și venituri din vânzarea mărfurilor cu ridicata (225,9 mil. lei).

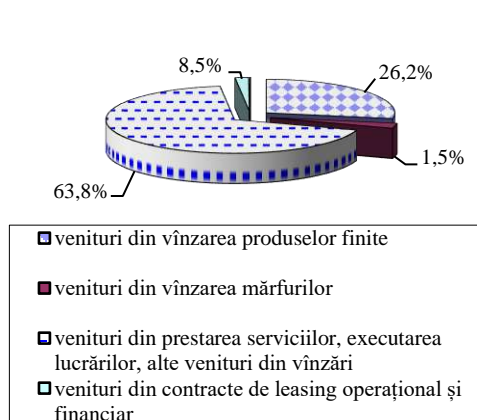


Figura 2. Structura veniturilor din vânzări ale întreprinderilor de stat, în sem. I, 2023

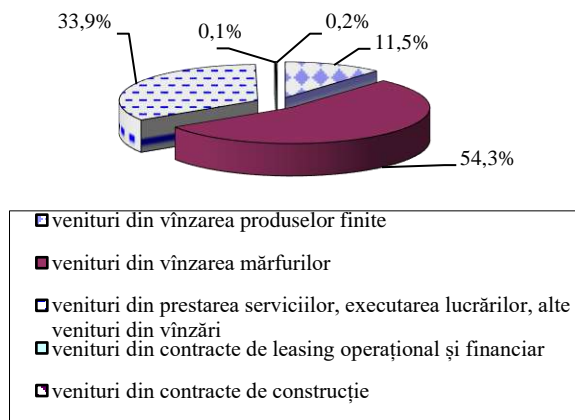


Figura 3. Structura veniturilor din vânzări ale societăților comerciale, în sem. I, 2023

În conformitate cu datele din figura 2-3, se menționează că ponderea majoritară în totalul veniturilor din vânzări în semestrul I, 2023 ale **societăților comerciale** este deținută de veniturile din vânzarea mărfurilor – 54,3% (sau 12072,3 mil. lei). Din valoarea totală a veniturilor din vânzarea mărfurilor 10356,3 mil. lei - reprezintă veniturile din vânzarea mărfurilor cu ridicata, iar 1716,0 mil. lei reprezintă veniturile din vânzarea mărfurilor cu amănuntul.

Veniturile societăților comerciale din prestarea serviciilor dețin 33,9% (sau 7521,4 mil. lei). Din valoarea totală a veniturilor din prestarea serviciilor 1537,5 mil. lei reprezintă veniturile din serviciile prestate întreprinderilor, iar 5983,9 mil. lei reprezintă veniturile din serviciile prestate populației.

Veniturile societăților comerciale din vânzarea produselor finite dețin 11,5% din total venituri din vânzări (sau 2563,1 mil. lei), veniturile societăților comerciale din contractele de construcții alcătuiesc circa 35,0 mil. lei sau 0,2% din totalul veniturilor din vânzări, iar veniturile din contractele de leasing operațional și financiar (arendă, locațiune) 25,1 mil. lei sau 0,1 la sută.

Potrivit datelor prezentate în tabelul 5, se constată că, în structura veniturilor societăților comerciale din prestarea serviciilor, în semestrul I, 2023, predomină veniturile din serviciile prestate populației – 79,6%, urmată de ponderea veniturilor

prestate întreprinderilor – 20,4%.

Tabelul 5.

**Structura veniturilor societăților comerciale din prestarea serviciilor, în semestrul I al anului 2023**

Nr.	Componente	Valoarea (mil. lei)	Pondere (%)
1.	Prestate întreprinderilor	1537,5	20,4
2.	Prestate populației	5983,5	79,6
	<b>Total</b>	<b>7521,4</b>	<b>100</b>

Pe lângă acestea, în perioada de raportare, 19 întreprinderi de stat (Î.S. „Calea Ferată din Moldova”, Î.S. „Moldelectrica”, Î.S. „Poșta Moldovei”, Î.S. „Centrul de Medicină al Aviației Civile a RM”, Î.S. „Combinatul de vinuri de calitate „Mileștii Mici”) au suportat un cost de procurare pentru mărfurile vândute în mărime de 236,2 mil. lei, iar 8 societăți comerciale (S.A. „Franzeluța”, S.A. „Sanfarm-Prim”, S.A. Combinatul de Vinuri „Cricova”, S.A. „Furnizarea Energiei Electrice Nord”, S.A. „Cartuș”, S.A. „EnergoCom”, S.A. „Barza Albă”, S.A. „Drumuri Criuleni”) au suportat un cost de procurare pentru mărfurile vândute în mărime de 12273,4 mil. lei.

**Mărimea, dinamica și structura costurilor și cheltuielilor.** Analiza costurilor și cheltuielilor este importantă, în contextul în care, aceasta reflectă modul în care sunt utilizate resursele materiale, umane, financiare de care dispune entitatea, precum și impactul alocării acestora asupra performanțelor ei.

Prin urmare, conform datelor cumulate ale raportului generalizat „Cercetare statistică trimestrială Nr. 5-C „Costurile și cheltuielile entității”, se atestă că **întreprinderile de stat** aveau înregistrate costuri și cheltuieli aferente activității desfășurate în 6 luni, 2023 în sumă de 2615,9 mil. lei. *Potrivit bazei comparabile*, mărimea costurilor și cheltuielilor înregistrate de întreprinderi este cu 660,7 mil. lei mai mare comparativ cu semestrul I, 2022.



**Figura 4. Evoluția în dinamică a costurilor și cheltuielilor întreprinderilor de stat și societăților comerciale, în 6 luni, 2022-2023, conform bazei comparabile, mil. lei**

De asemenea, se constată că, **societățile comerciale** supuse monitoringului financiar aveau înregistrate costuri și cheltuieli aferente activității desfășurate în semestrul I al

anului 2023 în sumă de 6815,3 mil. lei. Mărimea costurilor și cheltuielilor înregistrate de societățile comerciale s-au majorat cu 1854,2 mil. lei față de semestrul I al anului 2022.

Astfel, în structura costurilor și cheltuielilor întreprinderilor de stat înregistrate în semestrul I, 2023, ponderea majoritară (54,8% - 1429,2 mil. lei) a revenit cheltuielilor cu personalul, acestea incluzând și contribuțiile privind asigurările sociale de stat și primele de asigurare obligatorie de asistență medicală.

O altă pondere semnificativă (27,9% - 728,6 mil. lei) a revenit costurilor și cheltuielilor materiale, din care cheltuielile privind materiile prime, materialele, semifabricatele cumpărate și piesele de schimb au înregistrat 219,2 mil. lei, iar costurile și cheltuielile aferente combustibilului - 121,7 mil. lei (figura 5).

Totodată, amortizarea și deprecierea activelor imobilizate a constituit 7,4% (193,5 mil. lei) din total costuri și cheltuieli ale întreprinderilor de stat, iar ponderea altor costuri și cheltuieli operaționale în total costuri și cheltuieli reprezintă 5,4% (141,3 mil. lei). Din valoarea cheltuielilor menționate, costurile și cheltuielile aferente leasingului operațional și financiar (arendei și locațiunii) constituie 9,6 mil. lei, iar costurile îndatorării constituie - 0,3 mil. lei.

Concomitent, în perioada analizată, întreprinderile de stat au suportat costuri și cheltuieli aferente serviciilor (lucrărilor) prestate (executate) de terți în cadrul activității operaționale în mărime de 116,8 mil. lei (4,5% din total costuri și cheltuieli), din care: 9,0 mil. lei reprezintă costuri și cheltuieli pentru serviciile de transport, 8,5 mil. lei pentru cele de comunicații și 0,5 mil. lei pentru prelucrarea materiei prime proprii.

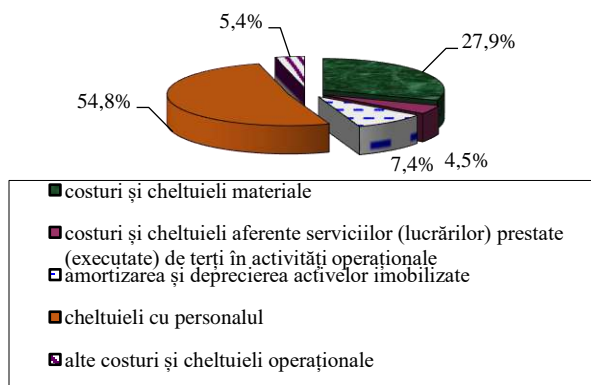


Figura 5. Structura costurilor și cheltuielilor întreprinderilor de stat, în sem. I, 2023




Figura 6. Structura costurilor și cheltuielilor societăților comerciale, în sem. I, 2023

În structura costurilor și cheltuielilor societăților comerciale aferente semestrului I al anului curent 68,8% (sau 4686,2 mil. lei) revin consumurilor și cheltuielilor materiale (figura 6). Din valoarea totală a acestora, pentru procurarea materiilor prime, materialelor, semifabricatelor cumpărate și pieselor de schimb utilizate s-au cheltuit 3857,1 mil. lei, iar pentru combustibil 652,3 mil. lei.

O pondere semnificativă 13,6% (sau 926,9 mil. lei) a revenit remunerării muncii (inclusiv contribuțiile asigurărilor sociale de stat și primele de asigurare obligatorie de asistență medicală). Amortizarea și deprecierea activelor imobilizate a constituit 10,4% (sau 711,9 mil. lei) din total costuri și cheltuieli ale societăților comerciale, iar serviciile prestate de terți au generat costuri și cheltuieli în proporție de 2,7% (sau 181,4 mil. lei). Din volumul cheltuielilor aferente serviciilor prestate de terți, pentru serviciile de transport s-au cheltuit 25,6 mil. lei, pentru serviciile de comunicații 15,0 mil. lei.

Ponderea altor costuri și cheltuieli operaționale înregistrate de societățile comerciale a constituit 4,5% din total costuri și cheltuieli (sau 309,0 mil. lei, din care costurile și cheltuielile privind leasingul operațional (arendă/locățiune) au constituit 22,3 mil. lei, iar costurile îndatorării (dobânzile calculate atribuite la cheltuieli) – 157,2 mil. lei).

**Mărimea, dinamica profitului (pierderilor).** În semestrul I, 2023, întreprinderile de stat au obținut, per total profit net în mărime de 162,2 mil. lei. Potrivit bazei comparabile, întreprinderile de stat au obținut, în semestrul I, 2023 profit net în mărime de 164,4 mil. lei sau cu 89,5 mil. lei mai mult față de semestrul I, 2022. **Cel mai considerabil profit** a fost obținut de Î.S. „Moldelectrica”, Î.S. „Aeroportul Internațional Chișinău”, Î.S. „Fabrica de Sticlă din Chișinău”, Î.S. „Nodul Hidroenergetic Costești”, Î.S. pentru Silvicultură „Hîncești-Silva”, Î.S. „Poșta Moldovei”, Î.S. „Portul Fluvial Ungheni”. **Cele mai mari pierderi** au înregistrat Î.S. „Calea Ferată din Moldova”, Î.S. „Organizația Concertistică și de Impresariat „Moldova-Concert”, Î.S. „Aeroportul Internațional Mărculești”, Î.S. „Radiocomunicații”, Î.S. „Combinatul Poligrafic”.

Tabelul 7.

Întreprinderile de stat cu cele mai mari profituri și cele mai mari pierderi înregistrate în semestrul I al anului 2023 (mil. lei)

Nr	Denumirea agentului economic	Semestrul I, 2022, mil. lei	Semestrul I, 2023, mil. lei	Abaterea, +/- mil. lei
	<b>Profit:</b>			
1.	Î.S. „Moldelectrica”	3,0	51,9	+48,9
2.	Î.S. „Aeroportul Internațional Chișinău”	1,3	50,1	+48,8
3.	Î.S. „Nodul Hidroenergetic Costești”	6,2	30,1	+23,9
4.	Î.S. „Fabrica de Sticlă din Chișinău”	35,9	27,4	-8,5
5.	Î.S. pentru Silvicultură „Hîncești -Silva”	2,0	13,1	+11,1
6.	Î.S. „Poșta Moldovei”	-9,6	12,6	+22,2
7.	Î.S. „Portul Fluvial Ungheni”	4,7	12,1	+7,4
8.	Î.S. pentru Silvicultură „Călărași”	-3,0	8,3	+11,3
9.	Î.S. pentru Silvicultură „Glodeni”	2,7	6,6	+3,9
	<b>Pierderi:</b>			
1.	Î.S. „Calea Ferată din Moldova”	61,0	-77,4	-138,4
2.	Î.S. „Organizația Concertistică și de Impresariat „Moldova-Concert”	-6,0	-11,3	-5,3
3.	Î.S. „Aeroportul Internațional Mărculești”	-14,4	-8,7	-5,7
4.	Î.S. „Radiocomunicații”	-4,5	-8,1	-3,6



Nr.	Denumirea agentului economic	Semestrul I, 2022, mil. lei	Semestrul I, 2023, mil. lei	Abaterea, +/- mil. lei
5.	Î.S. „Institutul de Cercetări și Amenajări Silvice”	+2,2	-3,2	-5,4
6.	Î.S. „Combinatul Poligrafic”	-7,0	-3,0	-4,0
7.	Î.S. „Rusca”	-0,5	-1,8	-1,3
8.	Î.S. pentru utilizarea spatiului aerian si deservirea traficului aerian „Moldatsa”	-33,5	-1,6	-31,9
9.	Î.S. Expediția Hidro-Geologică din Moldova „EHGEOM”	+0,7	-1,6	-2,4

**Societățile comerciale, în semestrul I al anului 2023** au obținut per total profit net în mărime de 62,9 mil. lei sau cu 450,7 mil. lei mai puțin față de semestrul I, 2022.

Tabelul 8.

Societățile comerciale cu cele mai mari profituri și cele mai mari pierderi obținute în semestrul I al anului 2023 (mil. lei)

Nr.	Denumirea agentului economic	Semestrul I, 2022, mil. lei	Semestrul I, 2023, mil. lei	Abaterea, +/- mil. lei
<b>Profit:</b>				
1.	S.A. „Furnizarea Energiei Electrice Nord”	-80,9	173,3	+254,2
2.	S.A. „Loteria Națională a Moldovei”	+85,0	102,9	+17,9
3.	S.A. „Moldtelecom”	70,1	102,5	+32,4
4.	S.A. „Red-Nord”	+54,9	53,8	-1,1
5.	S.A. Centrul Internațional de Expoziții „Moldexpo”	-2,8	5,7	+8,5
6.	S.A. „CET-Nord”	+7,8	2,7	+10,5
7.	S.A. „Drumuri- Soroca”	-1,4	4,8	+6,2
8.	S.A. „Barza Albă”	+3,4	4,4	+1,0
<b>Pierderi:</b>				
1.	S.A. „Energocom”	-5,4	-185,1	-190,6
2.	S.A. „Termoelectrica”	389,7	-172,8	-562,5
3.	S.A. „Metalferos”	+8,2	-11,7	-19,8
4.	S.A. „Arena Națională”	-2,4	-11,3	-8,9
5.	S.A. „Răut”	-1,0	-4,4	-3,3
6.	S.A. „Franzeleuța”	+0,7	-4,0	-4,8
7.	S.A. „Institutul de Cercetări Științifice „Rif-cvaapararat”	-3,3	-1,8	-1,5
8.	S.A. „Drumuri – Cimișlia”	-1,6	-1,7	-0,1

**Cel mai mare profit** obținut în perioada respectivă se înregistrează la S.A. „Furnizarea Energiei Electrice Nord”, S.A. „Loteria Națională a Moldovei”, S.A. „Moldtelecom”, S.A. „RED-Nord”, S.A. Centrul Internațional de Expoziții „Moldexpo”, S.A. „Drumuri Soroca” și S.A. „Barza Albă”.

**Cele mai considerabile pierderi** au fost generate de S.A. „Energocom”, S.A. „Termoelectrica”, S.A. „Metalferos”, S.A. „Arena Națională”.

**Mărimea, dinamica și structura stocurilor.** Luând în considerare că, una din dovezile politicii comerciale eficiente reprezintă situația stocurilor existente în cadrul entității, se consideră oportună efectuarea unei analize privind structura și dinamica acestora.

Prin urmare, se constată că la situația din 30.06.2023, conform bazei comparabile, întreprinderile de stat dețineau stocuri în mărime de 1272,6 mil. lei, fiind cu 162,2 mil.

lei mai mult față de începutul anului 2023. Stocurile de mărfuri au fost înregistrate în valoarea de 287,6 mil. lei, iar produsele în valoare de 160,3 mil. lei. De asemenea, se remarcă că la situația din 30.06.2023 a fost înregistrată micșorarea produselor cu 9,8 mil. lei, iar materialele s-au majorat cu 11,0 mil. lei.

De altfel, *la situația din 30 iunie 2023, în contabilitatea societăților comerciale au fost înregistrate stocuri în sumă de 5798,5 mil. lei, fiind cu circa 1545,0 mil. lei mai mici față de începutul anului de gestiune.*

La finele perioadei analizate, stocurile de produse au fost înregistrate în valoare de 265,8 mil. lei, iar a mărfurilor în valoare de 4618,0 mil. lei. Totodată, la situația din 30.06.2023 a fost înregistrată majorarea stocurilor a produselor cu 7,5 mil. lei și a materialelor cu 305,1 mil. lei față de începutul perioadei de gestiune.

### **III. Informația privind datoria întreprinderilor de stat și a societăților comerciale cu capital integral sau majoritar de stat, monitorizată în condițiile Legii nr. 419/2006 cu privire la datoria sectorului public, garanțiile de stat și recreditarea de stat**

În conformitate cu alineatul (5), art. 12 din Legea nr. 419/2006 cu privire la datoria sectorului public, garanțiile de stat și recreditarea de stat, Ministerul Finanțelor generalizează și monitorizează datele cu privire la datoria sectorului public, garanțiile de stat și recreditarea de stat.

Astfel, în temeiul Regulamentului privind raportarea datoriei sectorului public, aprobat prin Hotărârea Guvernului nr. 1136/2007 cu privire la unele măsuri de executare a Legii nr. 419/2006 cu privire la datoria sectorului public, garanțiile de stat și recreditarea de stat, a fost generalizată informația privind împrumuturile interne și externe ale agenților economici monitorizați, care sunt contractate pe un termen de un an și mai mare.

Prin urmare, se menționează că la situația din 30.06.2023 potrivit datelor privind *fluxul și soldul împrumuturilor interne*, întreprinderile de stat și societățile comerciale monitorizate, care au contractat credite de la băncile comerciale pe o perioadă de un an și mai mare, au înregistrat un sold al împrumuturilor în volum de 591,36 mil. lei, din care 4,9 mil. lei constituie stocul de arierate - suma restantă ce nu a fost achitată conform contractelor încheiate de către întreprinderile de stat în mărime de – 66,68 mil. lei, iar de către societățile comerciale – 529,68 mil. lei. Datoriile sunt prezentate în următorul tabel:

Tabelul 9.

Nr. d/o	Debitorul	Sold la 30.06.2022, mil.lei	Sold la 30.06.2023, mil.lei	Abaterea, +/- mil.lei	Stoc de arierate la 30.06.2023, mil.lei
1.	Î.S. „Calea Ferată din Moldova”	92,0	60,0	-32,0	-
2.	Î.S. Institutul de Cercetări Științifice în Construcții „Incercom”	1,3	0,08	-1,22	-

Nr. d/o	Debitorul	Sold la 30.06.2022, mil. lei	Sold la 30.06.2023, mil. lei	Abaterea, +/- mil. lei	Stoc de arierate la 30.06.2023, mil. lei
4.	Î.S., „Rusca”	0,4	0,9	+0,5	-
5.	Î.S., „Stațiunea Didactico-Experimentală Criuleni”	-	0,7	+0,7	-
6.	S.A. „Moldtelecom”	367,3	367,3	-	-
7.	S.A. „Combinatul de Vinuri Cricova”	138,3	142,2	+3,9	2,7
8.	S.A. „Drumuri Cimișlia”	3,3	2,7	-0,6	-
9.	S.A. „Cartuș”	-	4,6	+4,6	2,1
10.	S.A. „Red-Nord”	-	0,02	+0,02	-
11.	S.A. „Drumuri Cahul”	-	0,4	+0,4	0,1
12.	S.A. „Drumuri Căușeni”	0,4	0,06	-0,34	-
13.	S.A. „Barza Albă”	3,2	12,4	+9,2	-
<b>TOTAL:</b>		<b>606,2</b>	<b>591,36</b>	<b>16,24</b>	<b>4,9</b>

După cum se observă din datele tabelului de mai sus, cele mai mari împrumuturi interne s-au înregistrat la S.A. „Moldtelecom” – 367,3 mil. lei, S.A. „Combinatul de Vinuri Cricova” – 142,2 mil. lei și Î.S. „Calea Ferată din Moldova” – 60,0 mil. lei.

Concomitent, potrivit datelor privind *fluxul și soldul împrumuturilor externe*, la situația din 30.06.2023 S.A. „Loteria Națională a Moldovei” nu înregistrează împrumuturi externe, față de situația 30.06.2022.

Adițional, la situația din 30.06.2023 se atestă:

**1. datorii pe împrumuturi recreditate din surse interne și/sau externe față de Ministerul Finanțelor:**

- Î.S. „Moldtraselectro”, în mărime de 37,2 mil. lei și 1,62 mil. dolari SUA, care reprezintă solduri cu termen expirat;

- Î.S. „Moldelectrica”, în mărime de 2,3 mil. dolari SUA și 32,5 mil. EURO;

- Î.S. „Calea Ferată din Moldova”, în mărime de 24,7 mil. EURO;

- S.A. „Termoelectrica”, în mărime de 30,4 mil. EURO;

- S.A. „CET-Nord”, în mărime de 8,1 mil. EURO.

**TOTAL general:** 6014,2 mil. lei împrumuturi recreditate, din care circa 37,2 mil. lei, 1,6 mil. dolari SUA reprezintă solduri cu termen expirat.

**2. datorie pe împrumutul extern acordat sub garanția statului** Î.S. „Moldtraselectro”, în mărime de 15,8 mil. lei (0,863 mil. dolari SUA), ce reprezintă sold cu termen expirat.

*Este de remarcat că, neachitarea obligațiilor față de instituțiile financiare pe creditele interne și externe creează o situație dificilă privind independența financiară a entităților economice. Totodată, neachitarea obligațiilor pe creditele acordate sub garanția statului, precum și cele reacreditate generează riscul fiscal (financiar) de stingere a datoriilor din contul surselor bugetului de stat.*

#### IV. Conexiunile întreprinderilor de stat și societăților comerciale cu capital integral sau majoritar de stat cu sistemul bugetar

**Datorii privind impozitele și taxele.** Potrivit datelor Serviciului Fiscal de Stat cu privire la obligațiile fiscale (calculate și restanțele admise), se constată că la situația din 30.06.2023, *întreprinderile de stat și societățile comerciale aveau înregistrate datorii privind impozitele și taxele față de bugetul public național în mărime de 69,7 mil. lei inclusiv: datorii ale întreprinderilor de stat - 60,3 mil. lei și ale societăților comerciale - 9,4 mil. lei.*

Tabelul 10.

**Sinteza datoriilor întreprinderilor de stat față de bugetul public național, la situația din 30 iunie 2023**  
(mil. lei)

<i>Verigile sistemului bugetar:</i>	<i>Inclusiv:</i>			<b>Total pe bugete</b>
	<b>plăți de bază</b>	<b>penalități</b>	<b>amenzi</b>	
Bugetul de stat	12,8	8,1	0,9	<b>21,8</b>
Bugetele unităților administrativ-teritoriale	3,8	1,3	-	<b>5,1</b>
Bugetul asigurărilor sociale de stat	19,7	8,8	-	<b>28,5</b>
Fondurile asigurării obligatorii de asistență medicală	3,3	1,6	-	<b>4,9</b>
<b>TOTAL</b>	<b>39,6</b>	<b>19,8</b>	<b>0,9</b>	<b>60,3</b>

Din suma datoriilor întreprinderilor de stat, datoriile aferente plăților de bază au constituit 39,6 mil. lei, datoriile aferente penalităților - 19,8 mil. lei, iar datoriile privind amenzile - 0,9 mil. lei (tabelul 4.1).

**Cele mai mari datorii la situația din 30.06.2023, din suma totală a datoriilor întreprinderilor de stat, se înregistrează la:**

- întreprinderile administrate de Agenția Proprietății Publice (42,8 mil. lei, în special Î.S. „Aeroportul Internațional Mărculești”, Î.S. „Calea Ferată din Moldova”, Î.S. „Stația de Stat pentru Încercarea Mașinilor”, Î.S. „Sanatoriul-Preventoriu de bază „Constructorul”, Î.S. „Detașamentul de Pază Paramilitară”, etc;

- întreprinderile administrate de Administrația Națională a Penitenciarelor (16,1 mil. lei, în special Î.S. „Brănești”);

- întreprinderile administrate de Ministerul Apărării (circa 1,0 mil. lei, în special Î.S. „Centrul de pregătire a specialiștilor pentru Armata Națională”);

- întreprinderile administrate de Agenția „Moldsilva” (0,4 mil. lei, în special Î.S. Silvo-Cinegetică „Taraclia”, Î.S. pentru Silvicultură „Tighina”);

În partea ce ține de societățile comerciale, se menționează că din valoarea totală a datoriilor în sumă de 9,4 mil. lei, datoriile aferente plăților de bază au constituit 8,9 mil. lei, iar penalitățile - 0,5 mil. lei (tabelul 4.2). Din totalul datoriilor societăților comerciale, cele mai mari datorii au fost înregistrate de S.A. „Răut” - 1,4 mil. lei, S.A. „Drumuri Criuleni” - 1,2 mil. lei, S.A. „Drumuri Orhei” - 1,0 mil. lei, S.A. „Drumuri Cahul” - 0,9 mil. lei, S.A. „Drumuri Ialoveni” - 0,9 mil. lei, S.A. „Institutul de Cercetări

Științifice „Rif-Acvaapararat” - 0,8 mil. lei, „Drumuri Cimișlia” - 0,8 mil. lei, S.A. „Drumuri Căușeni” și S.A. „Drumuri Soroca ” - a câte 0,8 mil. lei, S.A. „Drumuri Edineț” și S.A. „Hotelul Chișinău” a câte 0,4 mil. lei.

Tabelul 11

Sinteza datoriilor societăților comerciale față de bugetul public național, la situația din 30 iunie 2023, (mil. lei)

Verigile sistemului bugetar:	Inclusiv:		Total pe bugete
	plăți de bază	penalități	
Bugetul de stat	4,0	0,1	<b>4,1</b>
Bugetele unităților administrativ-teritoriale	0,6	-	<b>0,6</b>
Bugetul asigurărilor sociale de stat	3,7	0,4	<b>4,1</b>
Fondurile asigurării obligatorii de asistență medicală	0,6	-	<b>0,6</b>
<b>TOTAL</b>	<b>8,9</b>	<b>0,5</b>	<b>9,4</b>

**Achitări de impozite și taxe.** Conform datelor Serviciului Fiscal de Stat cu privire la obligațiile fiscale (calculate și achitate), în semestrul I al anului gestionar, s-au înregistrat achitări de impozite și taxe în bugetul public național în cuantum total de 1583,1 mil. lei, acestea cuprinzând achitări efectuate de întreprinderile de stat în mărime de 715,5 mil. lei și de către societățile comerciale 867,6 mil. lei.

Achitățile efectuate de întreprinderile de stat au fost distribuite după cum urmează: bugetul de stat - 240,5 mil. lei (33,6%); bugetele unităților administrativ-teritoriale - 72,9 mil. lei (10,2%); bugetul asigurărilor sociale de stat - 294,3 mil. lei (41,1%) și fondurile asigurării obligatorii de asistență medicală - 107,8 mil. lei (15,1%).




Figura 7. Structura achitărilor impozitelor și taxelor în bugetul public național de către întreprinderile de stat, pentru 6 luni ale anului 2023

Cu privire la achitățile societăților comerciale în bugetul public național, se menționează că acestea au fost transferate către bugetul de stat în mărime de 529,6 mil. lei (61,0%); bugetele unităților administrativ-teritoriale - 61,2 mil. lei (7,1%); bugetul asigurărilor sociale de stat - 201,0 mil. lei (23,2%) și fondurile asigurării obligatorii de asistență medicală - 75,8 mil. lei (8,7%).




Figura 8. Structura achitărilor impozitelor și taxelor în bugetul public național de către societățile comerciale, pentru 6 luni ale anului 2023

**Înlesniri și facilități fiscale.** Conform legislației în vigoare, *entitățile beneficiază de înlesniri și facilități fiscale la principalele tipuri de impozite.* Astfel, în semestrul I al anului 2023, doar Î.S. „Calea Ferată din Moldova” și S.A. „Drumuri Criuleni” au beneficiat de *înlesniri și facilități fiscale la plata taxei pentru apă, în mărime de 0,01 mil. lei și respectiv 0,04 mil. lei,* încasate conform prevederilor art. 306 al Codului Fiscal și prevederilor Legii nr. 68/2005 pentru punerea în aplicare a titlului VIII al Codului Fiscal.

Suplimentar, în temeiul prevederilor art. 96, 103 și 104 ale Codului Fiscal, în perioada semestrului I, 2023, entitățile au efectuat *livrări de mărfuri și servicii scutite de taxa pe valoarea adăugată (TVA), livrări de mărfuri și servicii la cota redusă a TVA și livrări la cota „0” a TVA.*

Livrările de mărfuri, servicii la cota redusă a TVA, în 6 luni ale anului 2023, de care au beneficiat:

- întreprinderile de stat, a constituit 209,7 mil. lei, cele mai semnificative revenind întreprinderilor administrate de Agenția „Moldsilva” - 197,9 mil. lei și întreprinderile administrate de Agenția Proprietății Publice în mărime de 11,5 mil. lei;

- societățile comerciale, au înregistrat 6381,6 mil. lei, dintre care: S.A. „Energocom” - 6169,7 mil. lei, S.A. „Franzețuța” - 184,5 mil. lei, S.A. „Drumuri Strășeni” - 1,9 mil. lei, S.A. „Sanfarm Prim” - 22,3 mil. lei și S.A. „Moldtelecom” - 0,9 mil. lei.

Livrările de mărfuri și servicii scutite de TVA, efectuate în 6 luni ale anului 2023 de:

- întreprinderile de stat, constituie 324,0 mil. lei, cele mai semnificative livrări fiind înregistrate la întreprinderile administrate de Agenția Proprietății Publice - 265,5 mil. lei (în mare parte Î.S. „Poșta Moldovei” - 216,1 mil. lei, Î.S. „Institutul de Tehnică Agricolă „Mecagro” - 17,2 mil. lei, Î.S. „Calea Ferată din Moldova” - 4,7 mil. lei, Î.S. Sanatoriul-Preventoriu de baza „Constructorul” - 4,6 mil. lei, Î.S. Firma Editorial-Poligrafică „Tipografia Centrală” - 3,9 mil. lei și S.A. „Răut” - 0,5 mil. lei);

- societățile comerciale, constituie 1829,9 mil. lei, cele mai considerabile livrări scutite de TVA fiind înregistrate de: S.A. „EnegoCom” - 1826,8 mil. lei, S.A. „RED-Nord” - 0,8 mil. lei și S.A. „Moldtelecom” 0,9 mil. lei.

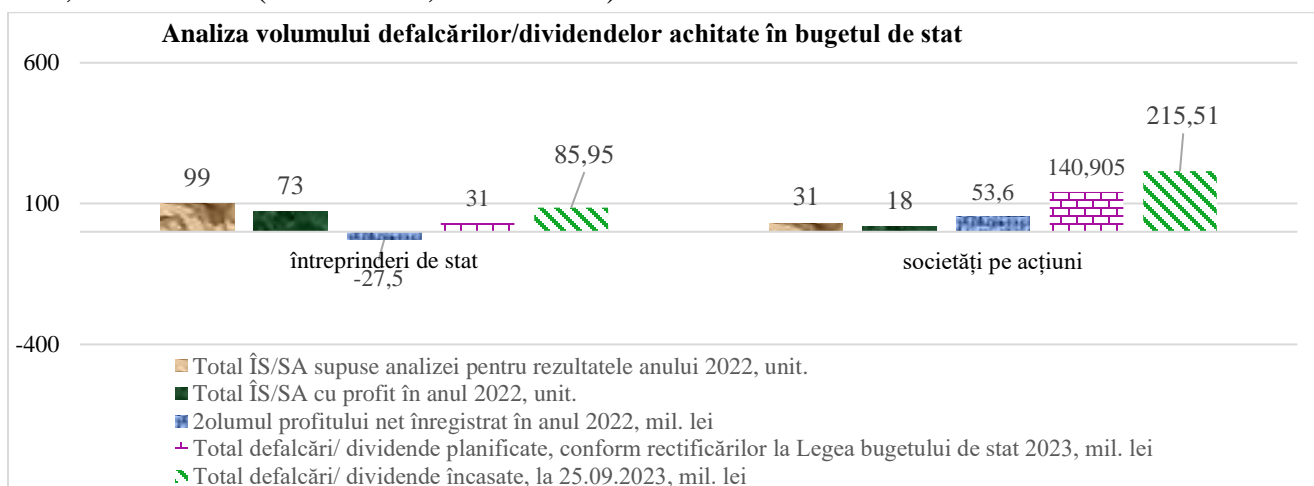
Totodată, în 6 luni, 2023, valoarea livrărilor de mărfuri și servicii la cota „0” a TVA efectuate de:

- întreprinderile de stat, constituie 929,3 mil. lei, cele mai mari livrări fiind înregistrate de întreprinderile de stat administrate de Agenția Proprietății Publice – 796,1 mil. lei (în special Î.S. „Calea Ferată din Moldova” – 389,0 mil. lei, Î.S. „Fabrica de Sticlă din Chișinău” – 199,1 mil. lei, Î.S. „Aeroportul Internațional Chișinău” -107,1 mil. lei, Î.S. pentru utilizarea spațiului aerian și deservirea traficului aerian „Moldatsa” – 60,7 mil.

lei, Î.S. „Nodul Hidroenergetic Costești” – 19,8 mil. lei și Î.S. „Institutul de Tehnica Agricolă „Mecagro” – 10,1 mil. lei);

- societățile comerciale, constituie 4414,6 mil. lei, cele mai semnificative livrări au fost înregistrate de S.A. „Termoelectrica” – 2275,0 mil. lei, S.A. „Furnizarea Energiei Electrice Nord” – 819,2 mil. lei, S.A. „EnergoCom” – 810,1 mil. lei, S.A. „CET-Nord” – 394,0 mil. lei, S.A. „Combinatul de Vinuri „Cricova” – 47,9 mil. lei, S.A. „Franzeluța” - 44,2 mil. lei, S.A. „Metalferos” – 13,0 mil. lei, și S.A. „Barza Albă” – 10,5 mil. lei.

**Dividende, defalcări încasate.** Potrivit Legii bugetului de stat pentru anul 2023, nr.359/2022, pentru rezultatele obținute în anul 2022 de către întreprinderile de stat și societățile pe acțiuni cu capital de stat, au fost prevăzute venituri ce urmau a fi încasate la bugetul de stat sub formă de defalcări și dividende în sumă de 31,0 mil. lei și respectiv 140,905 mil. lei (total – 171,905 mil. lei).



Conform datelor Trezoreriei de Stat, pentru rezultatele obținute în anul 2022, întreprinderile de stat au transferat, la situația din 25.09.2023, la bugetul de stat defalcări în mărime de **85,95 mil. lei**, rata îndeplinirii fiind de **peste 200,0%** față de sumele aprobate prin **Legea bugetului de stat pentru 2023, nr.359/2022**, iar societățile pe acțiuni au transferat dividende în mărime de **215,5 mil. lei**, rata îndeplinirii fiind de **152,9%**, corespunzător cu un total de **301,45 mil. lei**.

Totodată, urmează să remarcăm că potrivit modificărilor efectuate prin Legea 70/2023 pentru modificarea unor acte normative la Legea nr.1134/1997 privind societățile pe acțiuni și la Legea 246/2017 cu privire la întreprinderea de stat și întreprinderea municipală, termenul-limită de achitare în bugetul de stat a dividendelor/ defalcărilor este data de 30 august inclusiv.

În contextul celor expuse, se remarcă că **cele mai mari defalcări/ dividende** din profitul net obținut în anul 2022 au fost transferate de către:

➤ **defalcări:**

1. Î.S. „Fabrica de Sticlă din Chișinău” – 51,2 mil. lei;
2. Î.S. „Nodul Hidroenergetic „Costești” – 6,3 mil. lei;
3. Î.S. „Portul Fluvial Ungheni” – 4,3 mil. lei;
4. Î. S. pentru Silvicultură „din Edineț”- 1,7 mil. lei;
5. Î. S. pentru Silvicultură din „Șoldănești”- 1,6 mil. lei;
6. Î.S. „Direcția pentru exploatarea imobilului” – 1,5 mil. lei;
7. Î.S. „Institutul de Geodezie, Prospecțiuni Tehnice și Cadastru „INGEOCAD”- 1,5 mil. lei;
8. Î.S. „Administrația de Stat Drumurilor” – 1,5 mil. lei;
9. Î.S. „Aeroportul Internațional Chișinău” – 1,3 mil. lei;
10. Î. S. pentru Silvicultură „din Cahul”- 1,2 mil. lei;

➤ **dividende:**

1. S.A. „Loteria Națională a Moldovei” – 85,1 mil. lei;
2. S.A. „Energocom” – 71,3 mil. lei;
3. S.A. „Rețelele Electrice de Distribuție Nord”- 34,7 mil. lei;
4. S.A. „Moldtelecom” – 18,6 mil. lei;
5. S.A. Combinatul de Vinuri „Cricova” – 2,7 mil. lei;
6. S.A. „Barza Albă” – 2,4 mil. lei.

## **V. Auditul extern și inspectarea financiară**

Cu referire la inspectarea financiară a activității economico-financiare a entităților economice cu proprietate de stat, se menționează că în semestrul I al anului 2023, Inspekția Financiară a efectuat:

- 5 *inspectări tematice la întreprinderile de stat;*
- 5 *inspectări complexe la întreprinderile de stat;*
- 8 *inspectări complexe la societățile comerciale cu cota statului.*

În cadrul inspectărilor financiare au fost depistate iregularități și încălcări ale legislației în vigoare din domeniul financiar-contabil, precum și din domeniul retribuirii muncii. Dintre cele mai frecvente încălcări se remarcă:

- atribuirea unor cheltuieli și costuri la cheltuieli ordinare și necesare a întreprinderii, care nu țin de activitatea de antreprenariat, ce duc la micșorarea profitului și diminuarea defalcărilor în bugetul de stat (cheltuieli legate de amortizarea și de întreținerea mijloacelor de transport, cheltuieli legate de salarizare, admiterea cheltuielilor neregulate legate de sponsorizări și donații);

- completarea neregulamentară a foilor de parcurs la mijloacele de transport;



- admiterea lipsurilor bunurilor materiale, precum și neînregistrarea în evidența contabilă a patrimoniului public;
- admiterea creanțelor cu termenul de prescripție expirat și nerecuperarea acestora în termenul stabilit de Codul Civil;
- neefectuarea la finele anului a inventarierii datoriilor și creanțelor, neasigurând astfel confirmarea veridicității datelor contabile și situațiilor financiare;
- ratarea veniturilor în urma neîncheierii contractelor pentru darea în arendă/locățune a patrimoniului public sau încheierii contractelor la prețuri diminuate comparativ cu cuantumul minim stabilit;
- încheierea acordurilor adiționale privind prelungirea termenelor de locățune a unor suprafețe ale activelor neutilizate, fără acordul prealabil al fondatorului;
- casarea bunurilor uzate raportate la mijloace fixe, în lipsa autorizației de casare din partea fondatorului;
- lipsa regulamentelor interne privind modalitatea de organizare și desfășurare a achizițiilor de bunuri, materiale și servicii etc.

Despre acțiunile întreprinse întru înlăturarea încălcărilor depistate, entitățile urmează să informeze în scris Inspecția Financiară, în termenii prescriși în actele de control, cu prezentarea documentelor confirmative. De asemenea, rezultatele inspectărilor financiare sunt remise fondatorului/acționarului majoritar corespunzător al entității economice cu capital de stat, pentru întreprinderea măsurilor convenite conform competenței.

De asemenea, se comunică că art.11 alin. (1) al Legii nr.246/2017 cu privire la întreprinderea de stat și întreprinderea municipală (în continuare Legii nr.246/2017) prevede că *situațiile financiare anuale ale întreprinderilor de stat sunt supuse auditului extern obligatoriu, iar situațiile financiare anuale ale întreprinderilor municipale sunt supuse auditului extern obligatoriu în cazul în care acestea fac parte din categoria entităților mijlocii, a entităților mari sau a entităților de interes public, în corespundere cu legislația contabilă*, precum și art. 88 alin. (1) al Legii nr.1134/1997 privind societățile pe acțiuni (în continuare Legii nr.1134/1997) care prevede că *auditul obligatoriu al situațiilor financiare anuale se efectuează la entitatea de interes public și la societatea în care cota statului depășește 50% din capitalul social*.

În această ordine de idei, s-a estimat că auditului obligatoriu al situațiilor financiare pentru anul 2022, în temeiul art.11 alin. (1) al Legii nr.246/2017 și art.88 alin.(1) din Legea nr.1134/1997, urmau a fi supuse 116 întreprinderi de stat și 31 societăți pe acțiuni cu capital integral sau majoritar de stat care au fost supuse monitoringului economico-financiar pentru anul 2021 efectuat de către Ministerul Finanțelor.

În același timp, conform art.3 alin.(1) al Legii contabilității și raportării financiare nr.287/2017 (în continuare Legii nr.287/2017), întreprinderea de stat sau societatea pe acțiuni în care cota statului depășește 50% din capitalul social care este entitate mare, face parte din categoria *entităților de interes public*.

La rândul său, potrivit prevederilor art.4 alin.(4) al Legii nr.287/2017, entitatea mare este entitatea care, la data raportării, depășește limitele a două dintre următoarele criterii:

- a) totalul activelor – 318000000 de lei;
- b) veniturile din vânzări – 636000000 de lei;
- c) numărul mediu al salariaților în perioada de gestiune – 250.

În acest sens, conform indicatorilor înregistrați la 31.12.2022, s-a estimat că auditului obligatoriu al situațiilor financiare pentru anul 2022 urmau a fi supuse în total 12 entități de interes public (4 întreprinderi de stat și 8 societăți pe acțiuni în care cota statului depășește 50% din capitalul social).

Astfel, menționăm că la situația din 30 septembrie 2023, au fost prezentate copiile rapoartelor de audit pentru 52 de entități, din care 24 întreprinderi de stat și 28 societăți pe acțiuni aferente situațiilor financiare pentru anul 2022:

-12 societăți pe acțiuni, din care 7 societăți pe acțiuni care corespund criteriilor de entitate de interes public (S.A. „CET-Nord”, S.A. „RED-Nord”, S.A. Combinatul de Vinuri „Cricova”, S.A. „EnergoCom”, S.A. „Moldtelecom”, S.A. „Franzețuța”, S.A. „Metalferos”);

-24 întreprinderi de stat, din care 2 întreprinderi de stat corespund criteriilor de entitate de interes public (Î.S. „Fabrica de Sticlă din Chișinău” și Î.S. „Poșta Moldovei”).

În conformitate cu concluziile emise în rapoartele de audit recepționate de Ministerul Finanțelor se comunică că, pentru situațiile financiare la 12 întreprinderi de stat și 14 societăți pe acțiuni în care cota statului depășește 50% din capitalul social, a fost emisă opinia auditorului fără rezerve, iar pentru situațiile financiare la 12 întreprinderi de stat și 14 societăți pe acțiuni în care cota statului depășește 50% din capitalul social s-a emis opinia auditorului cu rezerve.

De asemenea, în contextul executării prevederilor art.7 alin.(2) lit.n) al Legii nr.246/2017 și art.68 alin.(6) al Legii nr.1134/1997, Ministerul Finanțelor prin scrisorile 17/04-312 din 16.08.2023 și 17-04/313 din 16.08.2023 a expediat Agenției Proprietății Publice și Agenției „Moldsilva” solicitarea privind prezentarea copiilor rapoartelor de audit pentru anul 2022. Prin urmare, Agenția „Moldsilva” prin scrisoarea nr.AM01/03-1609 din 18.08.2023 a anunțat că în cadrul întreprinderilor de stat din subordine se desfășoară procedura de selectare a entităților ce vor audita situațiile financiare pentru

anul 2022, iar după finalizarea procesului în cauză, Agenția „Moldsilva” va expedia în adresa ministerului copia raportului de audit.

Totodată, se estimează că auditului obligatoriu al situațiilor financiare pentru anul 2023, în temeiul art. 11 alin. (1) al Legii nr.246/2017 și art. 88 alin. (1) din Legea nr. 1134/1997, urmează a fi supuse 106 întreprinderi de stat și 31 societăți pe acțiuni cu capital integral sau majoritar de stat care sînt supuse monitoringului economico- financiar pentru anul 2022 efectuat de către Ministerul Finanțelor.