

Aprobat în ședința Guvernului din /2026

Decizia protocolară nr. /2026

**RAPORT
PRIVIND EXECUTAREA BUGETULUI
ASIGURĂRILOR SOCIALE DE STAT ÎN ANUL 2025
(DESCRIEREA NARATIVĂ)**

2026

CUPRINS

I. Introducere	4
II. Executarea bugetului asigurărilor sociale de stat	6
A. Veniturile bugetului asigurărilor sociale de stat.....	7
1. <i>Resursele generale ale bugetului asigurărilor sociale de stat.....</i>	<i>9</i>
1.1. Contribuțiile de asigurări sociale de stat obligatorii.....	9
1.2. Alte venituri.....	11
2. <i>Transferuri primite în cadrul Bugetului Public Național.....</i>	<i>13</i>
B. Cheltuielile bugetului asigurărilor sociale de stat	14
1. Prestații sociale.....	20
1.1. Prestații de asigurări sociale.....	22
1.1.1. <i>Pensii de asigurări sociale.....</i>	<i>23</i>
1.1.2. <i>Indemnizații de asigurări sociale.....</i>	<i>31</i>
1.1.3. <i>Alte prestații de asigurări sociale.....</i>	<i>42</i>
1.2. Prestații de asistență socială.....	43
1.2.1. <i>Pensii de asistență socială.....</i>	<i>44</i>
1.2.2. <i>Indemnizații de asistență socială.....</i>	<i>50</i>
1.2.3. <i>Alocații.....</i>	<i>54</i>
1.2.4. <i>Compensații.....</i>	<i>57</i>
1.2.5. <i>Ajutoare bănești.....</i>	<i>60</i>
1.2.6. <i>Alte prestații de asistență socială.....</i>	<i>63</i>
1.3. Prestații sociale ale angajatorilor.....	67
2. Executarea cheltuielilor bugetului asigurărilor sociale de stat, conform Clasificației funcționale.....	68
3. Executarea cheltuielilor bugetului asigurărilor sociale de stat, conform subprogramelor.....	70
3.1. Performanța pe subprograme, conform Raportului privind performanța pe subprograme (Forma FD - 053).....	73
C. Situația decontărilor.....	74
D. Rezultatul executării bugetului asigurărilor sociale de stat.....	81
III. Implementarea recomandărilor și executarea cerințelor din hotărârea precedentă a Curții de Conturi.....	82

I. Introducere

Raportul privind executarea bugetului asigurărilor sociale de stat (în continuare: BASS) în anul 2025 a fost elaborat în conformitate cu prevederile articolelor 22, 47 și 73 din Legea finanțelor publice și responsabilității bugetar-fiscale nr. 181/2014 și Ordinului ministrului finanțelor cu privire la aprobarea formularelor Rapoartelor privind executarea bugetului asigurărilor sociale de stat nr.38 din 17.02.2017, cu modificările ulterioare.

Conform Legii bugetului asigurărilor sociale de stat pe anul 2025 nr. 303/2024 (Monitorul Oficial nr. 552-555 din data de 27.12.2024), indicatorii bugetului asigurărilor sociale de stat au fost aprobați la venituri în sumă de 46513720,1 mii lei și la cheltuieli în sumă de 46513720,1 mii lei.

Pe parcursul anului 2025, Legea bugetară anuală a fost supusă modificărilor de 3 ori, care au fost aprobate prin: Legea nr. 79/2025, Legea nr. 182/2025 și Legea nr. 296/2025 pentru modificarea Legii bugetului asigurărilor sociale de stat pe anul 2025 nr.303/2024.

Astfel, urmare a acestor modificări, veniturile și cheltuielile bugetului asigurărilor sociale de stat au fost precizate prin majorare și au constituit suma de 49376417,8 mii lei.

Modificările au fost determinate de evoluția indicatorilor bugetului asigurărilor sociale de stat pe parcursul anului bugetar 2025, de dinamica beneficiarilor și a mărimilor medii ale prestațiilor sociale, de revizuirea de către Ministerul Dezvoltării Economice și Digitalizării a prognozei principalilor indicatori macroeconomici pentru anul 2025, precum și de necesitatea implementării prevederilor noi, aprobate în legislație pe parcursul anului bugetar, cu impact asupra bugetului asigurărilor sociale de stat:

- indexarea prestațiilor sociale la 1 aprilie 2025 cu 10%, comparativ cu coeficientul prognozat de 6,1%, conform Hotărârii Guvernului nr.155/2025 cu privire la indexarea și majorarea prestațiilor sociale;
- majorarea cu 250 lei, începând cu 01 august 2025 a cuantumurilor alocației lunare de stat pentru categoriile de beneficiari de alocații, stabilite conform articolului 2 alineatul (1) punctele 1¹), 3¹), 5¹) și 10) a Legii nr. 121/2001 cu privire la protecția socială suplimentară a unor categorii de populație;
- acordarea suportului financiar unic, conform Hotărârii Guvernului nr. 239 din 29.04.2025 cu privire la acordarea suportului financiar unic, pentru familiile ai căror membri se încadrează în următoarele categorii:
 - copii cu dizabilități, beneficiari de alocații sociale de stat – în mărime de 5 000 de lei pentru fiecare copil;
 - persoane cu dizabilități severe, beneficiari de pensii de dizabilitate severă sau alocații sociale de stat pentru persoanele cu dizabilități severe – în mărime de 5 000 de lei pentru fiecare persoană;
 - copii născuți în perioada 1 aprilie 2020 – 30 aprilie 2025 – în mărime de 1 500 de lei pentru fiecare copil.
 - persoane cu dizabilități severe – beneficiari de pensie, alta decât pensia de dizabilitate severă – în sumă de 5 000 de lei.

- acordarea suportului financiar unic veteranilor celui de-al Doilea Război Mondial în cuantum de 20000 lei, conform Legii nr. 58/2025 cu privire la acordarea unui suport financiar unic în legătură cu cea de-a 80-a aniversare de la Marea Victorie asupra fascismului;
- acordarea suportului financiar unic în mărime de 1000 lei pentru fiecare copil care urma să-și facă studiile în clasele I-IX, conform Hotărârii Guvernului nr.466/2025 cu privire la acordarea suportului financiar unic pentru pregătirea elevilor de noul an școlar;
- acordarea, începând cu 1 iulie 2025, a dreptului la indemnizație paternală pentru 15 zile pentru fiecare copil nou-născut dintr-o singură sarcină, în cazul gemenilor sau a mai mulți copii sau pentru fiecare copil adoptat, urmare a completării Legii nr.289/2004 privind indemnizațiile pentru incapacitate temporară de muncă și alte prestații de asigurări sociale, prin Legea nr.156/2025 pentru modificarea unor acte normative (aspecte legate de acordarea concediului paternal);
- acordarea indemnizațiilor de concediere judecătorilor Curții Constituționale, care conform prevederilor art. 20 al Legii nr. 74/2025 cu privire la Curtea Constituțională, se stabilesc și se plătesc de către organele de asigurări sociale, cu finanțarea a 50% din mărimea stabilită – de la bugetul asigurărilor sociale de stat și 50% - de la bugetul de stat;
- acordarea, începând cu 1 aprilie 2025, a pensiei de urmaș/alocației în cazul pierderii întreținătorului, inclusiv persoanelor cu dizabilități severe din copilărie și copiilor în vârstă de până la 18 ani, conform Legii nr. 46/2025 pentru modificarea unor acte normative (aspecte legate de pensia de urmaș pentru copiii cu dizabilități severe și persoanele cu dizabilități severe din copilărie);
- suplinirea transferurilor bugetului de stat la bugetul asigurărilor sociale de stat pentru plata compensațiilor la energie sub formă de plată monetară, urmare a aprobării Dispoziției Comisiei pentru Situații Excepționale a Republicii Moldova nr.9 din 13.02.2025, precum și efectuarea de către Ministerul Finanțelor a unor redistribuiri în cadrul Fondului de reducere a vulnerabilității energetice, în temeiul art. 19 lit. l) din Legea bugetului de stat pentru anul 2025 nr.310/2024.

Indicatorii macroeconomici efectivi față de estimările inițiale ale acestora, utilizați la elaborarea proiectului bugetului asigurărilor sociale de stat pentru anul 2025, diferă atât ca valori nominale, cât și ca ritmuri de creștere ale acestora.

Tabelul 1. Evoluția indicatorilor macroeconomici în perioada anilor 2023-2025

Indicatorii	Unitatea de măsură	2023	2024	2025 (utilizat la aprobare)	2025 (utilizat la modificare)	2025
		Efectiv*		proгноza preliminară*	proгноza actualizată*	Estimări preliminară**
Produsul intern brut nominal față de anul precedent în prețuri comparabile	mild.lei %	303.6 101.2	323.8 100.1	348.4 103.0	351.5 101.8	353.5 102,4
Indicele prețurilor de consum mediu anual la sfârșitul anului	%	113.4 104.2	104.7 106.9	104.6 104.6	107.7 106.8	107.8 106.8
Salariul nominal mediu lunar față de anul precedent: nominal	lei %	12209 116.9	13990 114.6	16100 112.6	15600 111.5	15472 109,8
Fondul de remunerare a muncii față de anul precedent: nominal	mild. lei %	91.8 117.4	105.3 114.8	121.5 112.7	117.2 111.2	117.3* 110.5

* Ministerul Dezvoltării Economice și Digitalizării

**sursa BNS

II. Executarea bugetului asigurărilor sociale de stat

Conform Raportului privind executarea bugetului asigurărilor sociale de stat la situația de 1 ianuarie 2026 (Formularul nr.1 CNAS), în anul 2025 veniturile au fost executate în sumă de 49202380,7 mii lei sau la nivel de 99,6% în raport cu prevederile anuale, iar cheltuielile – în sumă de 49079595,0 mii lei sau la nivel de 99,4% față de suma precizată și s-a încheiat cu un sold bugetar în sumă de 122785,7 mii lei.

Comparativ cu anul 2024, veniturile BASS au înregistrat o creștere cu 6356186,6 mii lei sau cu 14,8 sută, iar cheltuielile – cu 6356946,7 mii lei sau cu 14,9 la sută.

Ponderea veniturilor totale executate ale bugetului asigurărilor sociale de stat în Bugetul Public Național (BPN) a constituit – 39,2%, iar în Produsul Intern Brut (PIB) – 13,9%. Față de nivelul anului 2024, ponderea veniturilor în BPN s-a majorat cu 0,4%, iar ponderea în PIB - cu 0,7%.

Ponderea cheltuielilor totale executate ale bugetului asigurărilor sociale de stat în BPN a constituit – 35,1%, iar în PIB -13,9%. Față de anul 2024, ponderea cheltuielilor în BPN s-a majorat cu 0,4%, iar în PIB - cu 0,7%.

Tabelul 2. Evoluția executării bugetului asigurărilor sociale de stat în perioada anilor 2021-2025

Indicatorii	Unitate a de măsură	Executat				
		2021	2022	2023	2024	2025
Venituri, Total	<i>mii lei</i>	27246848.9	33796071.0	38604434.4	42846194.1	49202380.7
<i>Devieri +/- față de anul precedent</i>	<i>mii lei</i>	2961296.0	6549222.1	4808363.4	4241759.7	6356186.6
	%	112.2	124.0	114.2	111.0	114.8
<i>Pondere în BPN</i>	%	35.2	36.9	37.7	38.8	39.2
<i>Pondere în PIB</i>	%	11.3	12.3	12.7	13.2	13.9
Cheltuieli, Total	<i>mii lei</i>	27186835.3	33745261.1	38524679.6	42722648.3	49079595.0
<i>Devieri +/- față de anul precedent</i>	<i>mii lei</i>	2942481.7	6558425.8	4779418.5	4197968.7	6356946.7
	%	112.1	124.1	114.2	110.9	114.9
<i>Pondere în BPN</i>	%	33.1	33.6	32.7	34.7	35.1
<i>Pondere în PIB</i>	%	11.2	12.3	12.7	13.2	13.9
Deficit (-) / Excedent (+)	<i>mii lei</i>	60013.6	50809.9	79754.8	123545.8	122785.7
<i>Devieri +/- față de anul precedent</i>	<i>mii lei</i>	18814.3	-9203.7	28944.9	43791.0	-760.1
	%	145.7	84.7	157.0	154.9	99.4

A. Veniturile bugetului asigurărilor sociale de stat

Conform Raportului privind executarea bugetului asigurărilor sociale de stat la situația de 1 ianuarie 2026 (Formularul nr.4 CNAS), în anul de gestiune au fost acumulate venituri în sumă totală de 49202380,7 mii lei, cu 0,4 la sută sau cu 174037,1 mii lei mai puțin față de prevederile anuale. În structura veniturilor totale, resursele generale (contribuții și alte venituri) constituie 58,9%, iar transferurile de la bugetul de stat - 41,1%.

Informația cu privire la executarea veniturilor BASS pe tipuri este prezentată în următorul tabel.

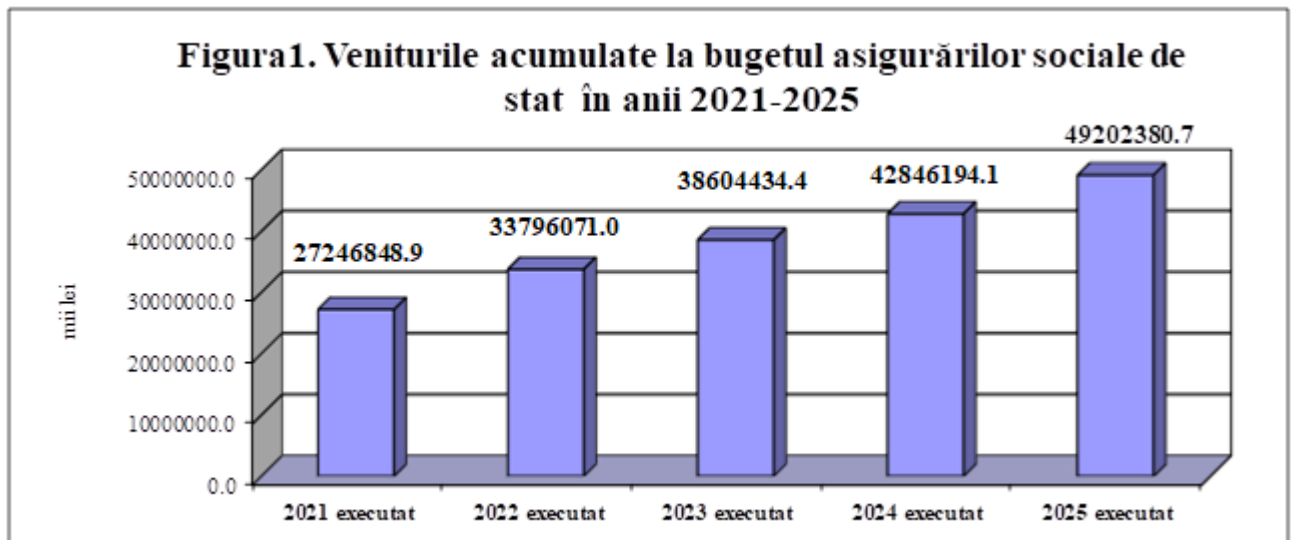
Tabelul 3. Executarea veniturilor bugetului asigurărilor sociale de stat în anii 2024-2025

-mii lei-

Indicatorii	Anul 2024 Executat	2025			Ponderea în suma totală (%)	Executat 2025 față de:			
		Aprobat	Precizat	Executat		Executat 2024		Precizat 2025	
						(+/-)	%	(+/-)	%
A	I	2	3	4	5	6	7	8	9
Venituri, total	42846194.1	46513720.1	49376417.8	49202380.7	100.0	6356186.6	114.8	-174037.1	99.6
Resurse generale ale bugetului asigurărilor sociale de stat	25574054.0	28565222.3	28864672.3	28958331.3	58.9	3384277.3	113.2	93659.0	100.3

<i>inclusiv:</i>									
<i>Contribuții și prime de asigurări sociale de stat obligatorii</i>	24879232.5	27822612.3	28030612.3	28080997.6	97.0	3201765.1	112.9	50385.3	100.2
<i>Alte venituri</i>	694821.5	742610.0	834060.0	877333.7	3.0	182512.2	126.3	43273.7	105.2
<i>din care:</i>									
<i>Impozit unic perceput de la rezidenții parcurilor pentru tehnologii informaționale</i>	685005.5	735000.0	826000.0	864917.3	98.6	38917.3	104.7	179911.8	126.3
Transferuri primite în cadrul bugetului public național	17272140.1	17948497.8	20511745.5	20244049.4	41.1	2971909.3	117.2	-267696.1	98.7
<i>Transferuri curente primite cu destinație specială între bugetul de stat și bugetul asigurărilor sociale de stat</i>	12521302.3	13753408.2	16273825.6	16105329.5	79.6	3584027.2	128.6	-168496.1	99.0
<i>inclusiv:</i>									
- transferuri pentru plata prestațiilor de asistență socială	12414375.0	13634438.5	16154855.9	15986473.6	99.3	3572098.6	128.8	-168382.3	99.0
- transferuri pentru compensarea diferenței de tarife de asigurări sociale de stat obligatorii în sectorul agrar	106122.7	117836.3	117836.3	117836.3	0.7	11713.6	111.0	0.0	100.0
- transferuri pentru sumele anulate a contribuțiilor de asigurări sociale de stat obligatorii în legătură cu scutirea deținătorilor de terenuri agricole situate după traseul Rîbnița-Tiraspol de plata contribuțiilor de asigurări sociale de stat obligatorii	804.6	1133.4	1133.4	1019.6	0.0	215.0	126.7	-113.8	90.0
<i>Transferuri curente primite cu destinație generală între bugetul de stat și bugetul asigurărilor sociale de stat</i>	4750837.8	4195089.6	4237919.9	4138719.9	20.4	-612117.9	87.1	-99200.0	97.7

Evoluția în dinamică a veniturilor bugetului asigurărilor sociale de stat în ultimii 5 ani este prezentată în figura ce urmează.



1. Resursele generale ale bugetului asigurărilor sociale de stat

Resursele generale reprezintă veniturile proprii ale BASS și includ contribuțiile de asigurări sociale de stat și alte venituri. Conform rezultatelor anului 2025, la bugetul asigurărilor sociale de stat au fost acumulate venituri proprii în sumă de 28958331,3 mii lei, cu depășirea planului anual precizat cu 93659,0 mii lei (0,3 la sută).

1.1. Contribuțiile de asigurări sociale de stat obligatorii (cod 121)

Contribuțiile de asigurări sociale de stat constituie componenta de bază a veniturilor proprii ale bugetului asigurărilor sociale de stat. Responsabil de acumularea, controlul corectitudinii calculării și virării în termen a contribuțiilor este Serviciul Fiscal de Stat, iar evidența contribuțiilor atât la nivel total, cât și conform codurilor individuale ale persoanelor asigurate este ținută de către Casa Națională de Asigurări Sociale.

În anul 2025 contribuțiile de asigurări sociale de stat au fost calculate și achitate conform tarifelor, prevăzute în anexa nr.1 la Legea privind sistemul public de asigurări sociale nr. 489/1999.

Contribuțiile datorate de angajator în anul 2025 au fost calculate și plătite conform următoarelor tarife procentuale:

- contribuția datorată de către angajator pentru persoanele angajate în baza contractului individual de muncă în sectorul bugetar și în instituțiile publice la autogestiune - 29%, iar în sectorul privat, instituțiile de învățământ superior și instituțiile medico-sanitare – 24% la suma salariilor și recompenselor;
- contribuțiile datorate de angajator pentru asigurarea socială a angajaților din aviația civilă, ale căror locuri de muncă se încadrează în condiții speciale – 32% la suma salariilor și recompenselor, pentru angajatorii sectorului privat, și 39% - pentru sectorul bugetar;

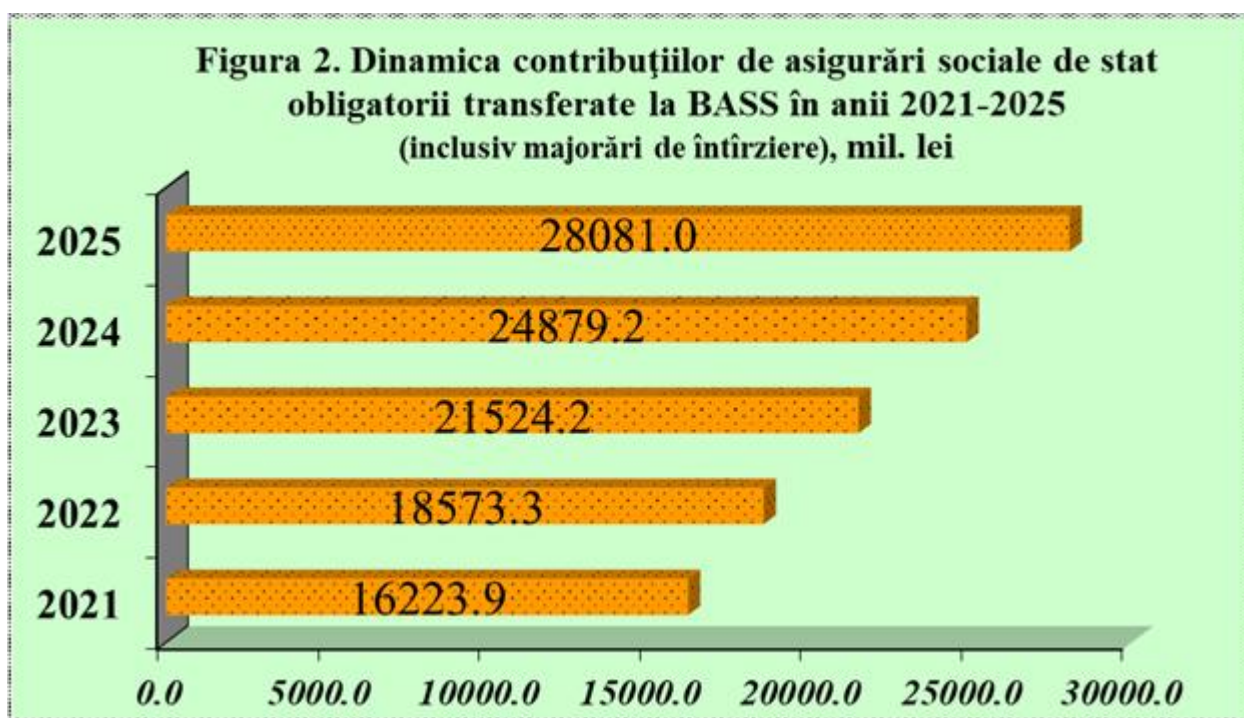
- contribuțiile datorate de persoanele care exercită independent profesiunea de medic în una dintre formele de organizare a activității profesionale prevăzute de Legea ocrotirii sănătății nr. 411/1995 - 24% la venitul medicului de familie;
- contribuțiile datorate de angajator pentru persoanele angajate în baza contractului individual de muncă în sectorul agricol - 24% la suma salariilor și recompenselor, din care 6% - cu subvenționare de la bugetul de stat;
- contribuțiile datorate de beneficiari – pentru persoanele fizice care exercită activități în calitate de zilieri în temeiul Legii nr.22/2018 privind exercitarea unei activități necalificate cu caracter ocazional desfășurate de zilieri – 6% la remunerația zilnică.

Contribuțiile de asigurări sociale de stat, calculate în sumă fixă pentru categoriile prevăzute în anexa nr. 1 la Legea privind sistemul public de asigurări sociale nr. 489/1999, au fost stabilite prin legea bugetului asigurărilor sociale pe anul 2025 nr. 303/2024 în mărime de 20518 lei, cu excepția liber-profesioniștilor ce practică activitate în sectorul justiției, pentru care taxa fixă anuală a fost de 27772 lei.

Pentru persoanele fizice, care au încheiat contract de asigurare pentru asigurarea socială benevolă, a fost aplicată taxa fixă anuală de 20518 lei, iar pentru proprietarii sau arendașii de terenuri agricole, ce prelucrează terenurile în mod individual – de 5226 lei.

Planul de acumulare a contribuțiilor de asigurări sociale de stat obligatorii a fost aprobat prin Legea bugetului asigurărilor sociale de stat pe anul 2025 nr. 303/2024, în sumă de 27822612,3 mii lei. Urmare a modificărilor operate în legea bugetară anuală, planul la contribuții a fost majorat până la 28030612,3 mii lei.

Conform Raportului privind executarea bugetului asigurărilor sociale de stat la situația de 1 ianuarie 2026 (Formularul nr.4.2 CNAS), contribuțiile de asigurări sociale de stat au fost acumulate în sumă de 28 080 997,6 mii lei, ceea ce reprezintă o executare a indicatorului planificat la nivel de 100,2%, iar față de anul 2024 încasările au crescut cu 3201765,1 mii lei sau cu 12,9 la sută. În suma totală a contribuțiilor acumulate, 61607,2 mii lei au constituit majorările de întârziere pentru neplata în termen a contribuțiilor.



Suma contribuțiilor de asigurări sociale de stat efective în anul 2025 a fost de 28 564 501,6 mii lei, din care majorările de întârziere efective reprezintă 161506,0 mii lei. Comparativ cu planul stabilit, contribuțiile efective au fost cu 1,9% mai mari, iar față de anul 2024 – în creștere cu 3230525,2 mii lei (12,8%).

La situația de 01.01.2026 suma creanțelor plătitorilor de contribuții la bugetul asigurărilor sociale de stat la plata contribuțiilor a constituit 3364462,1 mii lei, din care 541074,5 mii lei reprezintă creanța la plata majorărilor de întârziere (penalitatea) calculată pentru neachitarea în termen a contribuțiilor de asigurări sociale de stat obligatorii. Din suma totală a creanțelor, 2897480,4 mii lei constituie obligațiile plătitorilor pentru luna decembrie 2025, a căror termen de achitare este luna ianuarie 2026.

Conform datelor totalizate în sistemul de evidență al Casei Naționale de Asigurări Sociale (CNAS), la situația 01.01.2026 s-au înregistrat sume de contribuții de asigurări sociale de stat obligatorii plătite în avans/în surplus în sumă de 156218,8 mii lei, din care 3790,4 mii lei - la plata majorărilor de întârziere (penalitate).

1.2. Alte venituri (cod 14)

La capitolul „Alte venituri” au fost acumulate mijloace financiare în sumă totală de 877333,7 mii lei, cu executarea planului stabilit la nivel de 105,2 la sută, sau cu 43273,7 mii lei mai mult. Suma efectivă a altor venituri a constituit 941996,0 mii lei.

Încasările din alte venituri au crescut comparativ cu anul precedent cu 182512,2 mii lei sau cu 26,3 la sută. Creșterea se datorează sumei încasate din impozitul unic perceput de la rezidenții parcurilor pentru tehnologia informațională, care a fost cu 179911,8 mii lei sau cu 26,3% mai mare față de anul precedent.

Conform Clasificației Bugetare, structura acestei categorii de venituri în bugetul asigurărilor sociale de stat este reflectată în modul următor:

Veniturile din proprietate, care reprezintă dobânzile încasate la soldurile mijloacelor bănești la conturile bancare ale bugetului asigurărilor sociale de stat, au fost executate în sumă de 9770,2 mii lei, cu executarea prevederilor anuale la nivel de 162,8 la sută.

Veniturile din vânzarea mărfurilor și serviciilor au fost executate în sumă de 419,4 mii lei, din care, 28,7 mii lei reprezintă mijloacele încasate în bugetul asigurărilor sociale de stat conform documentelor executorii privind răspunderea subsidiară și 390,7 mii lei - recuperarea de la angajator a sumelor plătite necuvenit sub formă de prestații de asigurări sociale. Suma efectivă a constituit 1276,3 mii lei.

Amenzile și sancțiunile au fost executate în sumă de 1092,2 mii lei sau 34,8 la sută supra prevederilor anuale, din care 3,5 mii lei - amenzi și sancțiuni contravenționale încasate în bugetul asigurărilor sociale de stat și 1088,7 mii lei – amenzi aferente plăților la bugetul asigurărilor sociale de stat. Suma efectivă a amenzilor în anul 2025 a fost de 37187,0 mii lei.

Alte venituri și venituri neidentificate au fost executate în sumă de 866051,9 mii lei sau la nivel de 104,7 la sută față de planul anual stabilit, iar conform indicatorului efectiv acestea au constituit 893762,5 mii lei. Suma totală executată include:

- 1134,6 mii lei - venituri din darea în locațiune a încăperilor Casei teritoriale de asigurări sociale din sectorul Botanica, venituri din recuperarea sumelor pentru foile de tratament balneosanatorial utilizate incorect și alte venituri;
- 864917,3 mii lei – partea impozitului unic (54,7%) perceput de la rezidenții parcurilor pentru tehnologii informaționale, reglementat în Legea nr. 77/2016 cu privire la parcurile pentru tehnologia informației.

La situația de 01.01.2026 suma creanțelor la compartimentul „Alte venituri” a constituit 194289,6 mii lei, din care:

- creanțele la încasarea mijloacelor conform documentelor executorii privind răspunderea subsidiară – 14775,2 mii lei;
- creanțe la recuperarea de la angajator a sumelor plătite necuvenit sub formă de prestații de asigurări sociale – 161,7 mii lei;
- creanțele la încasarea amenzilor aferente plăților la bugetul asigurărilor sociale de stat – 78918,2 mii lei;
- creanțele la partea impozitului unic perceput de la rezidenții parcurilor pentru tehnologii informaționale – 100434,5 mii lei, din care 81424,0 mii lei reprezintă obligațiile plătitorilor pentru luna decembrie 2025, a căror termen de achitare este luna ianuarie 2026.

Totodată, suma „Altora venituri” plătită în avans/în surplus a constituit 15025,5 mii lei, din care 14263,0 mii lei se referă la plata impozitului unic perceput de la rezidenții parcurilor pentru tehnologii informaționale.

2. Transferuri primite în cadrul Bugetului Public Național (cod 19)

Transferurile bugetului de stat la bugetul asigurărilor sociale de stat au fost aprobate în sumă de 17948497,8 mii lei, care ulterior au fost majorate până la 20511745,5 mii lei.

Reieșind din necesarul de mijloace financiare și conform cererilor de finanțare, din bugetul de stat s-au transferat 20244049,4 mii lei, cu executarea prevederilor anuale la nivel de 98,7 la sută. Comparativ cu anul 2024, suma transferurilor bugetului de stat la bugetul asigurărilor sociale de stat a fost cu 2971909,3 mii lei sau cu 17,2 la sută mai mare.

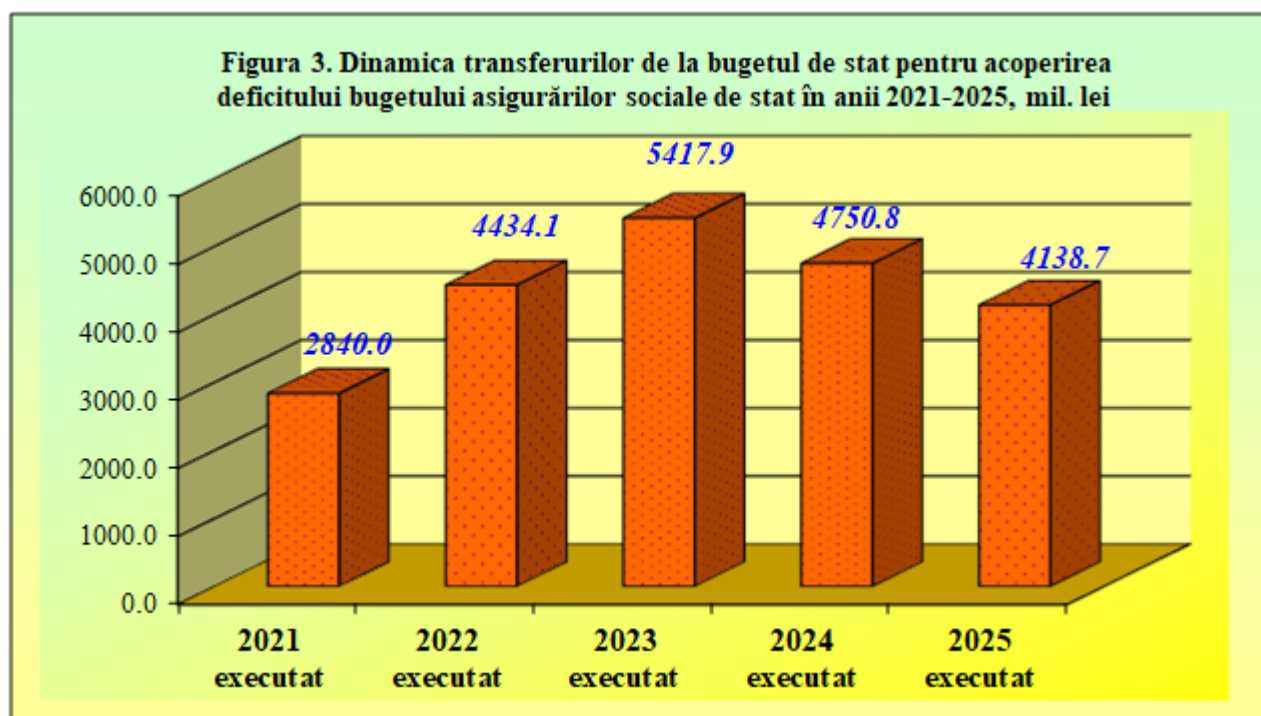
Pondere majoră a transferurilor bugetului de stat (79,6%) revine *Transferurilor curente primite cu destinație specială* între bugetul de stat și bugetul asigurărilor sociale de stat, care au fost executate în sumă de 16105329,5 mii lei sau la nivel de 99,0 la sută din prevederile anuale, iar comparativ cu anul 2024 au crescut cu 3584027,2 mii lei sau cu 28,6 la sută.

Suma transferurilor cu destinație specială include:

- transferuri pentru plata prestațiilor de asistență socială, care conform legislației sunt finanțate din bugetul de stat și acordate unor categorii de populație prin intermediul Casei Naționale de Asigurări Sociale – 15986473,6 mii lei;
- transferuri pentru compensarea diferenței de tarife de asigurări sociale de stat obligatorii în sectorul agrar (6%) – 117836,3 mii lei;
- transferuri pentru compensarea sumelor anulate a contribuțiilor de asigurări sociale de stat obligatorii, în legătură cu scutirea deținătorilor de terenuri agricole situate după traseul Rîbnița - Tiraspol de plata contribuțiilor de asigurări sociale de stat obligatorii – 1019,6 mii lei.

Transferurile curente primite cu destinație generală între bugetul de stat și bugetul asigurărilor sociale de stat au fost executate în suma de 4138719,9 mii lei sau la nivel de 97,7% a prevederilor anuale. Față de anul 2024, aceste transferuri au fost cu 612117,9 mii lei mai mici sau în descreștere cu 12,9 la sută.

Mijloacele financiare respective au fost utilizate pentru acoperirea deficitului bugetului asigurărilor sociale de stat, în cazul insuficienței de venituri proprii pentru acoperirea cheltuielilor proprii și a decalajului temporar de casă, reieșind din necesitatea asigurării plății prestațiilor sociale în termenii stabiliți.

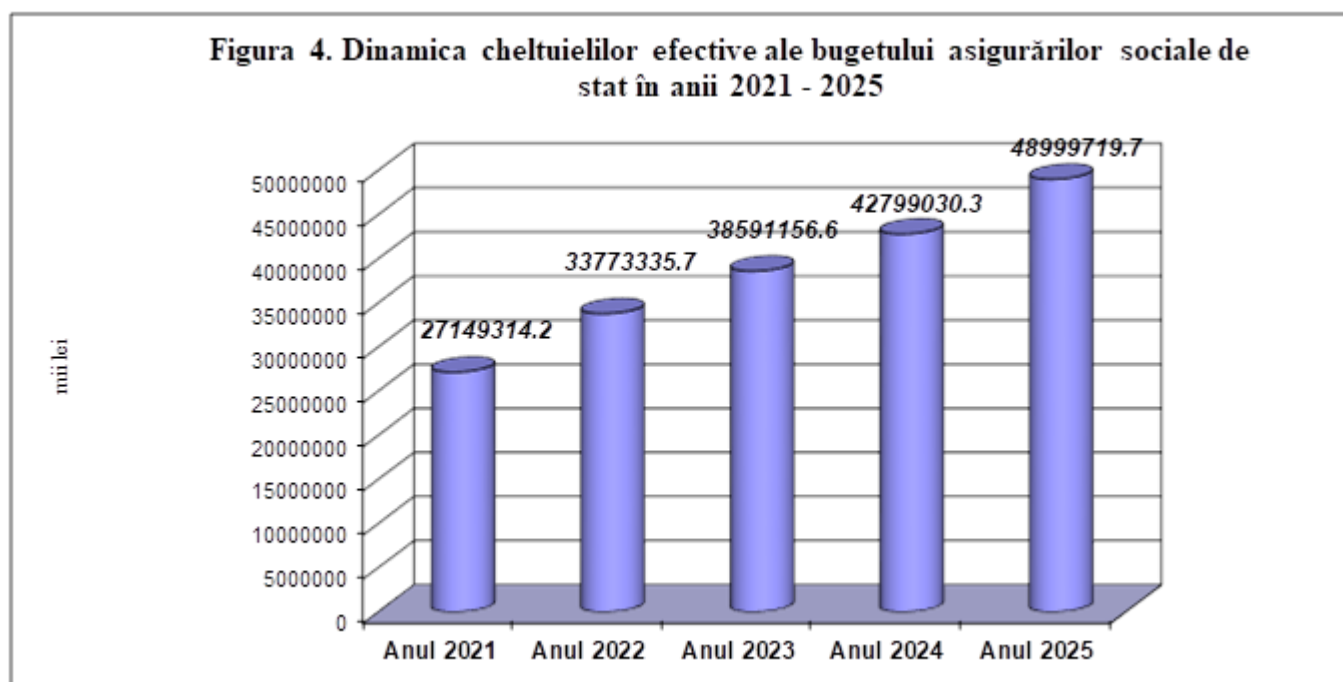


B. Cheltuielile bugetului asigurărilor sociale de stat

Conform Raportului privind executarea bugetului asigurărilor sociale de stat pe anul 2025 (Formularele nr.4 și nr. 4.1 CNAS), cheltuielile bugetului asigurărilor sociale de stat au fost executate în sumă de 49079595,0 mii lei, cu 296822,8 mii lei mai puțin în raport cu prevederile anuale sau la nivel de 99,4 la sută. Cheltuielile efective au constituit 48999719,7 mii lei, cu un grad de realizare de 99,2 sau cu 376698,1 mii lei mai puțin față de nivelul prevăzut.

Comparativ cu anul precedent, cheltuielile executate ale bugetului asigurărilor sociale de stat au crescut cu 6356946,7 mii lei sau cu 14,9 la sută, iar cele efective – cu 6200689,4 mii lei sau cu 14,5 la sută.

În evoluție pe ultimii cinci ani, cheltuielile efective ale bugetului asigurărilor sociale de stat se prezintă în diagrama următoare.



În aspectul clasificăției economice, cheltuielile bugetului asigurărilor sociale de stat sunt prezentate în următorul tabel:

Tabelul 4. Cheltuielile bugetului asigurărilor sociale de stat în anul 2025 conform clasificăției economice

- mii lei -

Indicatorii	Cod Eco	2025					Devieri			
		Aprobat	Precizat	Executat	Efectiv	Pondere în suma totală (%)	executat față de precizat		efectiv față de precizat	
							(+/-)	%	(+/-)	%
A	1	2	3	4	5	6	7	8	9	10
Cheltuieli, total	2+3	46513720.1	49376417.8	49079595.0	48999719.7	100.0	-296822.8	99.4	-376698.1	99.2
<i>Cheltuieli</i>	2	46479772.9	49343112.7	49048786.4	48969595.0	99.9	-294326.3	99.4	-373517.7	99.2
Cheltuieli de personal	21	243486.5	242426.7	237760.1	239988.0	0.5	-4666.6	98.1	-2438.7	99.0
Bunuri și servicii	22	384069.9	403057.9	348452.0	351023.6	0.7	-54605.9	86.5	-52034.3	87.1
Prestații sociale	27	45836549.9	48681760.5	48446799.3	48362782.9	98.8	-234961.2	99.5	-318977.6	99.3
Alte cheltuieli	28	15666.6	15867.6	15775.0	15800.5	0.0	-92.6	99.4	-67.1	99.6
<i>Active nefinanciare</i>	3	33947.2	33305.1	30808.6	30124.7	0.1	-2496.5	92.5	-3180.4	90.5
Mijloace fixe	31	14069.1	27669.1	25956.9	25921.1	84.3	-1712.2	93.8	-1748.0	93.7
Stocuri de materiale circulante	33	18375.3	3878.8	3265.5	2622.0	10.6	-613.3	84.2	-1256.8	67.6
Mărfuri	35	1502.8	1757.2	1586.2	1581.6	5.1	-171.0	90.3	-175.6	90.0

Mijloacele aprobate pentru categoria **21 „Cheltuieli de personal”**, au fost utilizate în baza actelor normative, ce reglementează salarizarea în sectorul bugetar.

Pentru *cheltuielile de personal* au fost prevăzute 242426,7 mii lei, fiind executate în sumă de 237760,1 mii lei, ce constituie 98,1% din suma planificată. Cheltuielile efective au constituit 239988,0 mii lei, ceea ce reprezintă 99,0% față de plan.

Datoriile în sumă de 20342,8 mii lei reprezintă suma salariului calculat pentru luna decembrie 2025 și contribuțiilor de asigurări sociale de stat obligatorii, calculate proporțional acestei sume.

Față de anul 2024, suma executată a cheltuielilor de personal a fost mai mică cu 2025,6 mii lei (0,8%). Descreșterea cheltuielilor a fost generată de implementarea, începând cu 01 aprilie 2025, a structurii organizaționale noi a Casei Naționale de Asigurări Sociale, în temeiul modificărilor operate în Hotărârea Guvernului nr.230/2020 și reducerea a 4 unități de personal.

Cheltuielile executate la capitolul 211 „*Remunerarea muncii*” au constituit 183500,5 mii lei sau 97,6% din planul stabilit, iar „*Contribuții de asigurări sociale de stat obligatorii*” (capitolul 212) au fost executate în sumă de 54259,6 mii lei, sau 99,6%.

Salarizarea personalului CNAS pe parcursul anului 2025 a fost efectuată în condițiile Legii nr. 270/2018 privind sistemul unitar de salarizare în sectorul bugetar. Salariul mediu pe o unitate de personal al CNAS în anul 2025 a constituit 16471,49 lei, comparativ cu 16625,61 lei – în anul 2024. Creșterea salariului mediu a fost influențată de remunerarea specialiștilor pentru munca suplimentară de cumulare a atribuțiilor funcțiilor vacante (media anuală de 143 posturi).

Pentru categoria **22 „Bunuri și servicii”** au fost aprobate mijloace financiare în sumă de 384069,9 mii lei, cu o precizare ulterioară până la 403057,9 mii lei. Cheltuielile executate au constituit 348452,0 mii lei sau la nivel de 86,5% față de planul precizat, iar cheltuielile efective – 351023,6 mii lei, sau 87,1% din prevederile anuale.

Comparativ cu anul 2024, cheltuielile executate pentru „*Bunuri și servicii*” au fost mai mari cu 33605,5 mii lei sau cu 10,7 la sută.

Categoria de cheltuieli *bunuri și servicii* include: servicii energetice și comunale; servicii informaționale și de telecomunicații; servicii de locațiune; servicii de transport; servicii de reparații curente; formarea profesională; deplasări de serviciu; servicii poștale și curierat; servicii de distribuire a drepturilor sociale și pentru taxa de comision la sumele eliberate în numerar și alte servicii (servicii de pază, de protocol, editoriale, neatribuite altor alineate etc.).

Reieșind din diversitatea componentelor acestei categorii de cheltuieli, asupra nivelului executării pe parcursul anului de gestiune au influențat mai mulți factori.

Mijloacele financiare pentru „*Servicii energetice și comunale*”, planificate în volum de 16573,6 mii lei și precizate până la 12365,6 mii lei, au fost executate în sumă de 9633,6 mii lei sau la nivel de 77,9%, iar cheltuielile efective – 9840,9 mii lei sau la nivel de 79,6%.

Neexecutarea integrală a cheltuielilor se datorează aplicării unor măsuri de eficientizare a consumului de resurse energetice, precum și reducerii tarifelor reglementate: monitorizarea riguroasă a consumului lunar cu identificarea abaterilor față de valorile planificate; implementarea măsurilor de raționalizare a utilizării resurselor energetice; înlocuirea echipamentelor energofage cu echipamente eficiente energetic (iluminat LED, senzori de mișcare, aparate cu consum redus); deconectarea echipamentelor electrice în afara programului de lucru; reglarea temperaturii în spații conform normelor (evitarea supraîncălzirii sau suprarăcirii); reducerea tarifelor la energie electrică conform Hotărârilor ANRE nr. 459/2025 și nr. 460/2025.

Pentru „*Servicii informaționale și de telecomunicații*” au fost prevăzute resurse financiare în sumă de 10602,5 mii lei. Cheltuielile executate au constituit 9751,2 mii lei sau la nivel de 92,0%, iar cheltuielile efective - 9620,1 mii lei sau la nivel de 90,7% din prevederile anuale.

Executarea mijloacelor financiare pentru serviciile informaționale sunt dependente de numărul solicitărilor și a lucrărilor realizate de către prestatorii de servicii în domeniul tehnologiilor informaționale, pentru localizarea și remedierea operativă a defecțiunii, în vederea restabilirii funcționării normale a sistemului informațional al CNAS. Totodată, remedierea unor defecțiuni a fost realizată de către specialiștii din domeniul subdiviziunii tehnologii informaționale.

Totodată, asupra nivelului de executare a serviciilor de telecomunicații a avut impact optimizarea costurilor pentru servicii de telefonie, prin trecerea la abonamente mobile cu trafic nelimitat și reducerea utilizării telefoniei fixe, monitorizarea convorbirilor telefonice, aplicarea măsurilor de raționalizare a acestora, și extinderea utilizării formatului electronic în corespondența internă și externă, ceea ce a diminuat necesitatea achiziției de plicuri și timbre, derularea eficientă a procedurilor publice de achiziții, care a permis selectarea ofertelor avantajoase din punct de vedere calitate-preț.

Pentru „*Servicii de reparații curente*”, din suma prevăzută de 5195,3 mii lei, au fost executate 4901,4 mii lei sau la nivel de 94,3%. Economia mijloacelor financiare la acest articol vizează servicii de reparație a imprimantelor și servicii de încărcare/regenerare a cartușelor pentru imprimante. Executarea mijloacelor financiare a fost realizată în conformitate cu contractele încheiate, pentru serviciile efectiv prestate, la solicitare.

De asemenea economiile au fost determinate de absența unor defecțiuni majore ale bunurilor, de efectuarea unor lucrări de reparație de către specialiștii interni, trecerea la gestionarea electronică a unor date și documente în realizarea activităților operaționale, inclusiv cu prestarea serviciilor cetățenilor și mediului de afaceri în mod digital, urmând obiectivele campaniei „Guvern fără hârtie”.

Cheltuielile pentru „*Deplasări de serviciu*” au fost executate la nivel de 74,6%. În cea mai mare parte, nivelul executării a fost influențat de măsurile privind reducerea deplasărilor de serviciu în interiorul țării: planificarea eficientă a deplasărilor, organizarea ședințelor online în locul deplasărilor fizice, monitorizarea și aprobarea doar a deplasărilor justificate.

Cheltuielile pentru „*Alte servicii*” au fost executate în sumă de 314244,7 mii lei (86,3%), iar cheltuielile efective au constituit 316584,4 mii lei sau 87,0% din suma anuală prevăzută.

Din suma totală a altor servicii, partea majoră (97,7%) o constituie cheltuielile pentru serviciile poștale și servicii de distribuire a drepturilor sociale (*servicii poștale și curierat*, alineatul 222980), în sumă de 282004,4 mii lei sau 93,5% din suma planificată și cheltuielile pentru taxa de comision la sumele eliberate în numerar (*servicii financiare*, aliniatul 222970) - în sumă de 25015,0 mii lei (47,9% față de plan).

Aceste cheltuieli sunt dependente de sumele distribuite ale prestațiilor sociale prin intermediul Serviciului guvernamental de plăți electronice (Mpay), de modul de plată, selectat de către beneficiar (la contul de plată, în numerar la ghișeu sau la domiciliu), precum și de tipul localității (urban/rural).

Totodată, asupra nivelului executării acestui articol, a influențat executarea de 61,2% a cheltuielilor prevăzute pentru „*Serviciile editoriale*”, ca urmare a reducerii volumului de materiale tipărite și extinderii utilizării formatelor electronice și a cheltuielilor pentru „*Servicii neatribuite altor alinate*” (53,7%), executarea fiind condiționată de reflectarea garanțiilor contractelor cu scadență în luna decembrie.

Mijloace financiare planificate pentru categoria **28 „Alte cheltuieli”** în sumă de 15867,6 mii lei au fost executate în sumă de 15775,0 mii lei, sau la nivel de 99,4%, iar cheltuielile efective – în sumă de 15800,5 mii lei sau la nivel de 99,6% din prevederile anuale.

Cheltuielile respective au fost constituite din: *Cotizații în organizațiile internaționale* - 330,7 mii lei, cu executarea de 100,0%, *Alte cheltuieli în bază de contracte cu persoane fizice* - 15261,6 mii lei, executate la nivel de 98,9% și *Alte plăți asociate cu bursele* – 87,6 mii lei.

Cheltuielile planificate pentru *Alte plăți asociate cu bursele* (112,9 mii lei) au fost executate la nivel de 77,6%, iar conform cheltuielilor efective – la nivel de 86,0%. Nivelul executării a fost influențat de ocuparea parțială a locurilor planificate de stagiu și de încetarea înainte de termen a unor contracte de stagiu.

Din suma de 27669,1 mii lei, prevăzută pentru categoria **31 „Mijloace fixe”** au fost executate 25956,9 mii lei sau la nivel de 93,8%, iar cheltuielile efective au constituit 93,7%.

Pentru *reparații capitale ale clădirilor* au fost executate cheltuieli în sumă de 3218,2 mii lei sau la nivel de 99,7%.

Pentru *procurarea mașinilor și utilajelor* au fost executate cheltuieli în sumă de 16573,6 mii lei sau 94,7% din plan, economiile fiind determinate de reevaluarea necesităților reale și de eficiența procedurii de achiziție publică desfășurată.

Cheltuielile pentru *active nemateriale* au fost executate în volum de 6083,7 mii lei sau 95,7% din planul precizat.

Cheltuielile pentru *procurarea activelor nemateriale* au fost executate în sumă de 893,7 mii lei (88,8%). Executarea a fost realizată conform procedurilor coordonate și contractelor încheiate, iar economiile înregistrate se datorează eficienței procedurilor de achiziții publice desfășurate.

Pentru *dezvoltarea activelor nemateriale*, cheltuielile au fost executate în sumă de 5190,0 mii lei sau 97,0% față de suma prevăzută, în baza contractelor încheiate cu prestatorii de servicii în domeniul tehnologiilor informaționale și a fost determinată de volumul solicitărilor și al lucrărilor efectiv realizate.

Cheltuielile pentru *investiții capitale în active materiale în curs de execuție* au fost aprobate în sumă de 500,0 mii lei, destinate obținerii actelor permise necesare proiectării unei rețele electrice separate pentru sediul CTAS sect. Ciocana. Mijloacele financiare nu au fost utilizate din cauza imposibilității obținerii avizului de racordare la rețeaua electrică de la ÎCS „Premier Energy” SRL.

Din suma de 3878,8 mii lei prevăzută pentru categoria **33 „Stocuri de materiale circulante”** au fost executate 3265,5 mii lei sau 84,2%, iar cheltuielile efective au constituit 2622,0 mii lei (67,6%).

În cea mai mare parte, nevalorificarea integrală a mijloacelor financiare planificate în aceste scopuri a fost influențată de:

- *Procurarea combustibilului, carburanților și lubrifianților* - economiile au fost determinate de fluctuațiile de preț la brichetele de combustibil utilizate pentru încălzirea sediului CTAS Taraclia și utilizarea stocurilor rămase din anul precedent, ceea ce a diminuat necesitatea de achiziții în anul 2025.
- *Procurarea pieselor de schimb* - ca urmare a reevaluării riguroase a necesităților, prioritizarea achizițiilor strict necesare și realizării acestora doar în baza contractelor încheiate, totodată repararea, recondiționarea și reutilizarea pieselor existente, evitând achiziții suplimentare.
- *Procurarea materialelor de uz gospodăresc și rechizitelor de birou* - obținerea unor prețuri mai avantajoase în procesul de achiziții publice, prin selectarea ofertelor optime, ajustarea cantităților achiziționate în funcție de necesarul real, implementarea și utilizarea documentelor în format electronic, în detrimentul celor pe suport de hârtie, ca parte a procesului de digitalizare instituțională.

Pentru categoria **35 „Mărfuri”** au fost planificate cheltuieli în sumă de 1757,2 mii lei și executate în sumă de 1586,2 mii lei sau la nivel de 90,3%, iar cheltuielile efective au constituit 1581,6 mii lei sau 90,0% din plan.

Nivelul executării cheltuielilor date a fost influențat de reevaluarea oportunității achizițiilor publice și renunțarea la achiziționarea unor articole electronice, electrocasnice, consumabile pentru sistemele de control al accesului, alte echipamente, ca urmare a recomandărilor Guvernului Republicii Moldova privind reevaluarea oportunității achizițiilor publice; achiziționarea unor produse la prețuri reduse,

optimizarea necesităților reale, prin concentrarea exclusivă asupra pozițiilor strict necesare și urgente, fără afectarea condițiilor de activitate a angajaților.

1. Prestații sociale (cod 27)

Prestațiile sociale structurate conform clasificăției bugetare se prezintă în următorul tabel.

Tabelul 5. Cheltuielile destinate plății prestațiilor sociale în anul 2025

-mii lei-

Denumirea cheltuielilor	Cod Eco	Anul 2025							
		Plan aprobat	Plan precizat	Cheltuieli executate	Cheltuieli efective	Devieri cheltuieli efective față de plan precizat		Devieri cheltuieli executate față de plan precizat	
						(+/-)	(%)	(+/-)	(%)
A	1	2	3	4	5	7	8	9	10
PRESTATII SOCIALE	27	45836549.9	48681760.5	48446799.3	48362782.9	-318977.6	99.3	-234961.2	99.5
<i>Prestații de asigurări sociale</i>	271	32298985.5	32636913.6	32583221.9	32557551.9	-79361.7	99.8	-53691.7	99.8
Pensii de asigurări sociale	2711	27645599.1	28310731.5	28293854.5	28294237.3	-16494.2	99.9	-16877.0	99.9
Indemnizații de asigurări sociale	2712	4632283.8	4305084.5	4266848.0	4242267.1	-62817.4	98.5	-38236.5	99.1
Alte prestații de asigurări sociale	2719	21102.6	21097.6	22519.4	21047.5	-50.1	99.8	1421.8	106.7
<i>Prestații de asistență socială</i>	272	13533433.5	16034089.1	15855283.6	15796955.4	-237133.7	98.5	-178805.5	98.9
Pensii de asistență socială	2721	2557096.9	2646855.9	2645528.4	2647093.3	237.4	100.0	-1327.5	99.9
Indemnizații de asistență socială	2723	1620194.1	1714729.3	1670569.7	1612408.1	-102321.2	94.0	-44159.6	97.4
Alocații	2724	3049306.5	3192661.5	3192952.9	3189015.9	-3645.6	99.9	291.4	100.0
Compensații	2725	1535960.2	2945141.3	2872019.3	2872057.3	-73084.0	97.5	-73122.0	97.5
Ajutoare bănești	2726	577890.2	804108.2	779303.4	781986.6	-22121.6	97.2	-24804.8	96.9
Alte prestații de asistență socială	2729	4192985.6	4730592.9	4694909.9	4694394.2	-36198.7	99.2	-35683.0	99.2
<i>Prestații sociale ale angajatorilor</i>	273	4130.9	10757.8	8293.8	8275.6	-2482.2	76.9	-2464.0	77.1
Indemnizații la încetarea acțiunii contractului de muncă	2732	3052.4	3482.8	1080.6	1070.2	-2412.6	30.7	-2402.2	31.0
Indemnizații pentru incapacitatea temporară de muncă achitate din mijloacele financiare ale angajatorului	2735	1078.5	1078.5	1017.3	1009.5	-69.0	93.6	-61.2	94.3
Alte prestații sociale ale angajatorilor	2739		6196.5	6195.9	6195.9	-0.6	100.0	-0.6	100.0

Nivelul executării cheltuielilor pentru prestațiile sociale în anul 2025 a fost influențat de:

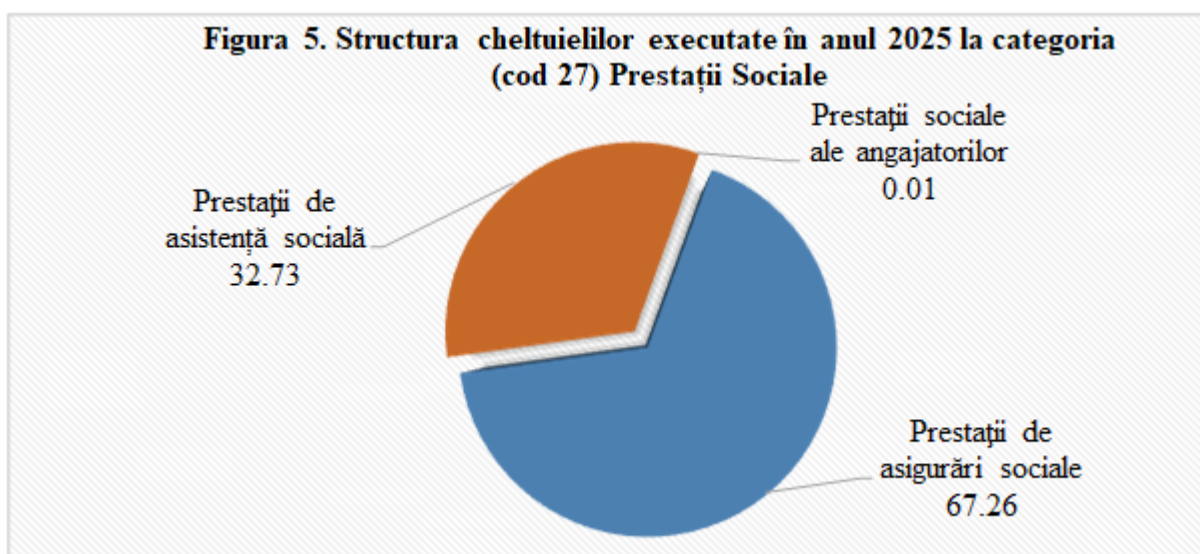
- dinamica numărului beneficiarilor și a mărimilor medii ale prestațiilor sociale;
- modificările operate pe parcursul anului bugetar în actele normative de domeniu cu impact asupra bugetului aprobat;
- măsurile întreprinse de către Casa Națională de Asigurări Sociale privind informarea beneficiarilor despre necesitatea ridicării sumelor prestațiilor stabilite și neprimite, care au determinat creșterea cheltuielilor executate și diminuarea soldului datoriiilor față de beneficiari;
- implementarea prevederilor Hotărârii Guvernului nr.508 din 06.08.2025 pentru modificarea unor hotărâri ale Guvernului (îmbunătățirea modului prin care se oferă plata prestațiilor sociale), prin care a fost modificat termenul oferit pentru ridicarea (primirea) de către beneficiar a sumelor prestațiilor sociale stabilite: de la 12 luni consecutive s-a redus la 3 luni consecutive.

Totodată, în perioada de implementare a modificărilor în modul de plată a prestațiilor sociale, nivelul cheltuielilor planificate a asigurat transferul necesar de mijloace financiare în termen către prestatorii de plată/instituții financiare, care ulterior, după caz, au fost restituite și suspendate din motivul neridicării (neprimirii) acestor prestații de către beneficiari.

Ținând cont de modificările menționate mai sus, este dificilă și compararea cheltuielilor efective ale anului 2025 cu cheltuielile anului 2024.

Dinamica numărului beneficiarilor de prestații sociale pe parcursul perioadei de gestiune este reflectată în *Raportul privind îndeplinirea planului de contingente, beneficiarii plăților și mărimea acestora din bugetul asigurărilor sociale de stat* la situația din 01 ianuarie 2026 (Formularul nr.5 CNAS).

Cheltuielile pentru prestațiile sociale (cod 27) includ 3 componente: prestațiile de asigurări sociale (cod 271); prestațiile de asistență socială (cod 272) și prestații sociale ale angajatorilor (cod 273).



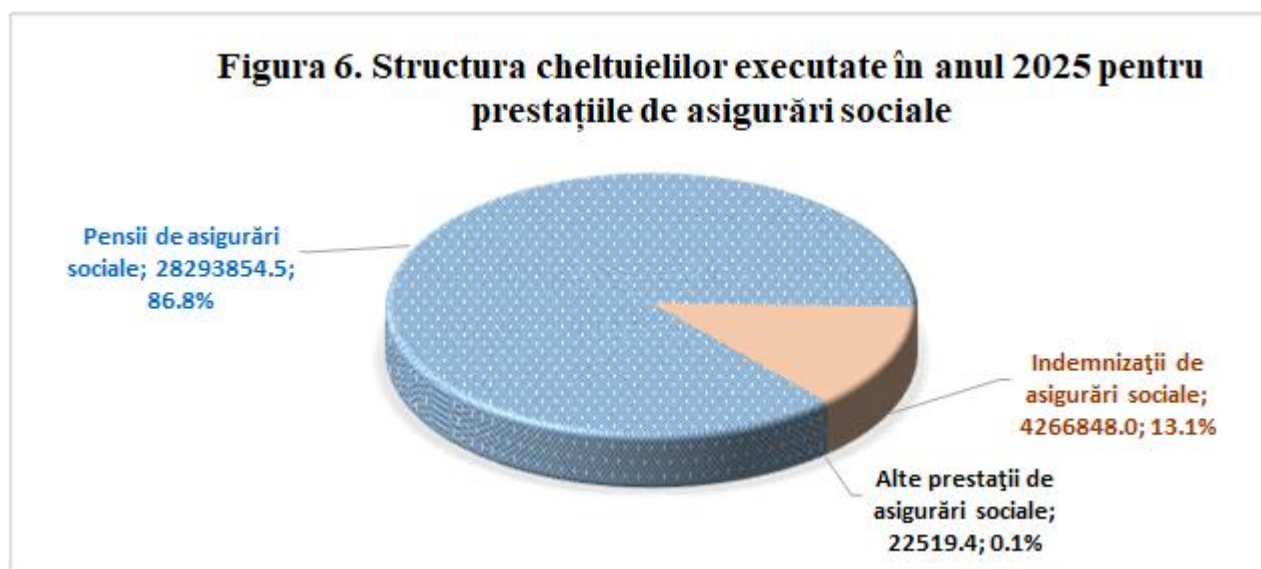
1.1. Prestații de asigurări sociale (cod 271)

Din totalul cheltuielilor destinate pentru plata „*Prestațiilor sociale*”, ponderea majoră de 67,26% constituie cheltuielile pentru plata prestațiilor de asigurări sociale, finanțate din resursele generale ale bugetului asigurărilor sociale de stat.

Pentru cheltuielile aferente prestațiilor de asigurări sociale în anul 2025 au fost aprobate inițial mijloace financiare în sumă de 32298985,5 mii lei, care pe parcursul anului au fost majorate cu 337928,1 mii lei sau până la 32636913,6 mii lei.

Cheltuielile efective în anul de gestiune au constituit 32557551,9 mii lei, cu o executare a prevederilor anuale la nivel de 99,8 la sută sau cu 79361,7 mii lei mai puțin, iar cheltuielile executate - 32583221,9 mii lei sau 99,8 la sută sau cu 53691,7 mii lei mai puțin.

Structura cheltuielilor destinate prestațiilor de asigurări sociale pentru anul 2025 se prezintă în diagrama ce urmează.



Datele din diagramă denotă că ponderea majoră de 86,8% în cheltuielile pentru prestațiile de asigurări sociale o dețin cheltuielile pentru plata pensiilor de asigurări sociale.

1.1.1. Pensii de asigurări sociale (cod 2711)

Pentru plata *pensiilor de asigurări sociale* de stat, în anul 2025 au fost aprobate mijloace financiare în sumă de 27645599,1 mii lei, care au fost precizate până la 28310731,5 mii lei.

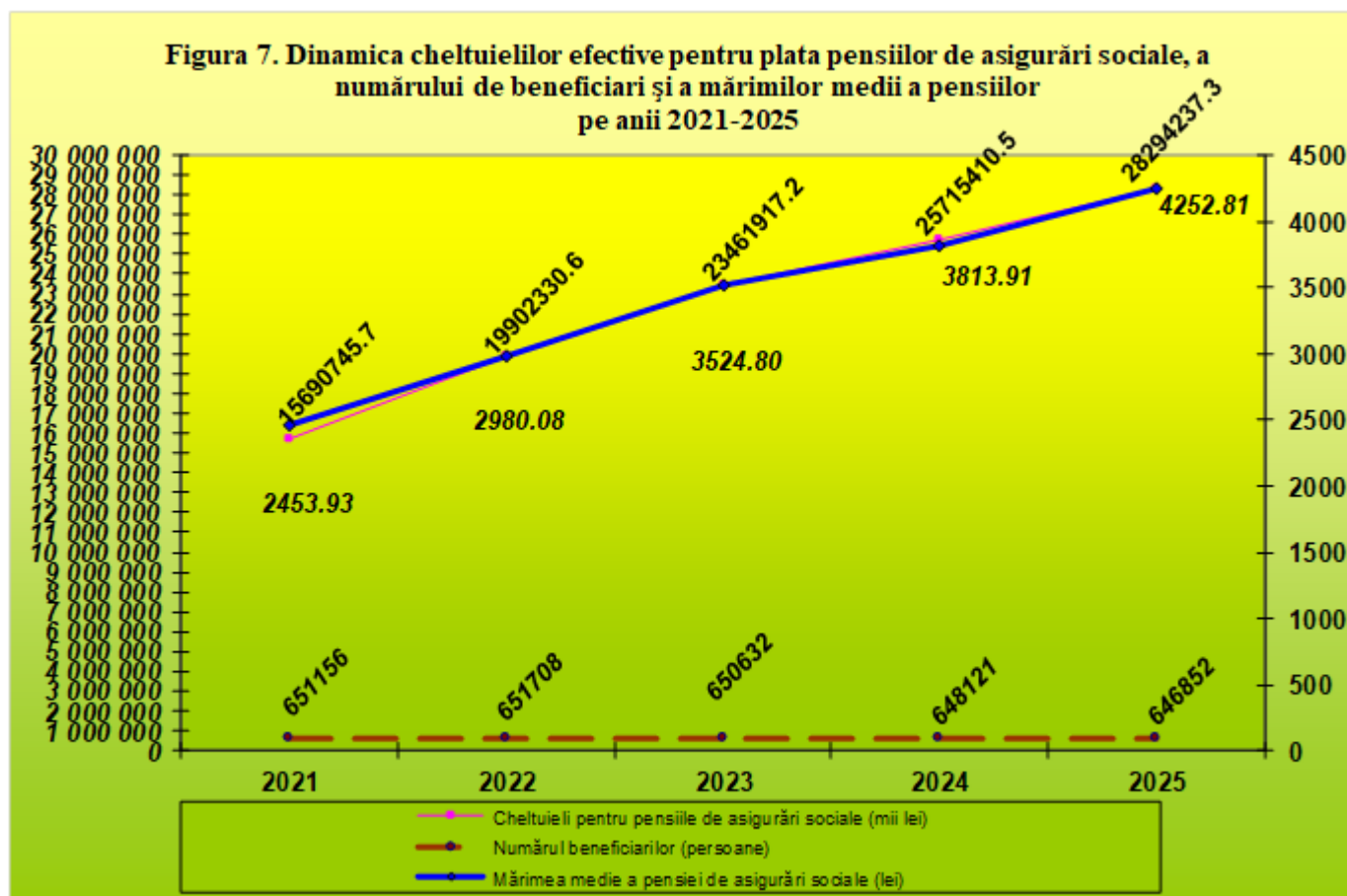
Cheltuielile efective au constituit 28294237,3 mii lei, cu executarea planului precizat la nivel de 99,9 la sută și conform cheltuielilor executate – la nivel de 99,9%.

Tabelul 6. Dinamica cheltuielilor efective destinate plății pensiilor de asigurări sociale în anii 2024-2025

- mii lei -

Indicatorii	Anul 2024 cheltuieli efective	Anul 2025			Efectiv 2025 față de precizat 2025		Efectiv 2025 față de efectiv 2024	
		Planul aprobat	Planul precizat	Cheltuieli efective	(+/-)	%	(+/-)	%
A	1	2	3	4	5	6	7	8
<i>Pensii de asigurări sociale, total</i>	25715410.5	27645599.1	28310731.5	28294237.3	-16494.2	99.9	2578826.8	110.0
Asigurarea dreptului la pensie pentru limită de vârstă	21739541.4	23421746.6	24009358.2	23999890.6	-9467.6	100.0	2260349.2	110.4
Asigurarea dreptului la pensie anticipată pentru limită de vârstă	35025.6	31433.8	34085.7	34047.9	-37.8	99.9	-977.7	97.2
Asigurarea dreptului la pensie anticipată pentru carieră lungă	377697.4	393950.1	378059.9	374485.3	-3574.6	99.1	-3212.1	99.1
Asigurarea dreptului la pensie de dizabilitate	2699863.1	2872603.4	2916339.9	2916213.9	-126.0	100.0	216350.8	108.0
Asigurarea dreptului la pensie de urmaș	453130.8	507763.5	537510.8	535396.8	-2114.0	99.6	82266.0	118.2
Asigurarea dreptului la pensie pentru vechime în muncă	482.1	480.5	531.2	531.2	0.0	100.0	49.1	110.2
Asigurarea dreptului la pensie unor categorii de angajați din aviația civilă	82820.1	85505.9	83672.9	83419.5	-253.4	99.7	599.4	100.7
Asigurarea dreptului la pensie pentru deputați	13871.4	14382.8	14365.5	14336.8	-28.7	99.8	465.4	103.4
Asigurarea dreptului la pensie pentru membrii Guvernului	3249.8	3421.8	3216.2	3216.3	0.1	100.0	-33.5	99.0
Asigurarea dreptului la pensie pentru funcționari publici	210117.7	214955.0	226266.4	225726.6	-539.8	99.8	15608.9	107.4
Asigurarea dreptului la pensie pentru aleși locali	18747.2	18403.1	19124.1	19124.1	0.0	100.0	376.9	102.0
Asigurarea dreptului la pensie pentru colaboratori vamali	188.2	201.1	205.4	205.4	0.0	100.0	17.2	109.1
Asigurarea dreptului la pensie pentru procurori	21134.4	21378.0	23610.9	23398.3	-212.6	99.1	2263.9	110.7
Asigurarea dreptului la pensie pentru judecători	49232.9	48468.6	53972.1	53949.8	-22.3	100.0	4716.9	109.6
Asigurarea dreptului la pensie unor categorii de angajați din domeniul culturii	642.1	670.6	632.5	632.5	0.0	100.0	-9.6	98.5
Asigurarea dreptului la pensie persoanelor care se află la întreținerea deplină a statului	9567.9	10001.4	9688.1	9570.5	-117.6	98.8	2.6	100.0
Asigurarea la pensii a cetățenilor care au participat la lichidarea urmărilor avariei de la C.A.E. Cernobîl și familiiilor acestora	98.4	232.9	91.7	91.8	0.1	100.1	-6.6	93.3

Evoluția cheltuielilor pentru plata pensiilor de asigurări sociale, a numărului beneficiarilor și mărimilor medii ale pensiilor pe anii 2021-2025 este reflectată în diagrama ce urmează.



În comparație cu anul 2024, cheltuielile efective pentru plata pensiilor de asigurări sociale de stat au fost mai mari cu 2578826,8 mii lei sau cu 10,0 la sută. Creșterea cheltuielilor finanțate din bugetul asigurărilor sociale de stat a avut loc urmare a măsurilor, prevăzute de legislația în domeniul pensiilor publice și implementate pe parcursul anului 2025:

- indexarea pensiilor la 1 aprilie 2025 cu 10% (indexarea părții pensiei, care nu a depășit salariul mediu lunar pe economie prognozat pentru anul 2025 de 16100 lei);
- majorarea la 1 aprilie 2025 cu 1,92 lei a cuantumului pensiilor calculate în conformitate cu prevederile Legii nr. 156/1998 privind sistemul public de pensii;
- reexaminarea pensiilor pentru limită de vârstă și a pensiilor de dizabilitate pentru pensionarii care au activat după realizarea dreptului la pensie, o dată la 2 ani.

În rezultatul implementării acestor măsuri, mărimea medie pe toate tipurile de pensii a crescut, fapt ce reflectă informația din tabelul ce urmează.

Tabelul 7. Dinamica contingentului beneficiarilor de pensii de asigurări sociale de stat și pensiilor medii în anii 2024 – 2025

Indicatorii	Numărul beneficiarilor (persoane)			Mărimea medie a pensiei (lei)			
	01.01.2025	01.01.2026	Creștere/descreștere, +/- 01.01.2026 comparativ cu 01.01.2025	01.01.2025	01.01.2026	Creștere/descreștere, +/- 01.01.2026 comparativ cu 01.01.2025	Creștere/descreștere, % 01.01.2026 comparativ cu 01.01.2025
A	1	2	3	4	5	6	7
TOTAL	648121	646852		3813.91	4252.81		
Asigurarea dreptului la pensie pentru limită de vârstă	529676	530070	394	3983.85	4435.33	451.48	111.3
Asigurarea dreptului la pensie anticipată pentru limită de vârstă	823	717	-106	3920.54	4404.49	483.95	112.3
Asigurarea dreptului la pensie anticipată pentru carieră lungă	4159	3833	-326	7023.94	8045.58	1021.64	114.5
Asigurarea dreptului la pensie de dizabilitate	95819	94415	-1404	2648.91	2971.05	322.14	112.2
Asigurarea dreptului la pensie de urmaș	12131	12489	358	3363.76	3881.24	517.48	115.4
Asigurarea dreptului la pensie pentru vechime în muncă	23	23	0	1788.89	1969.70	180.81	110.1
Asigurarea dreptului la pensie unor categorii de angajați din aviația civilă	434	407	-27	15776.91	17069.51	1292.60	108.2
Asigurarea dreptului la pensie pentru deputați	137	129	-8	8539.23	9318.21	778.98	109.1
Asigurarea dreptului la pensie pentru membrii Guvernului	26	24	-2	10586.50	11395.27	808.77	107.6
Asigurarea dreptului la pensie pentru funcționari publici	3948	3819	-129	4695.71	5219.40	523.69	111.2
Asigurarea dreptului la pensie pentru aleși locali	336	311	-25	4769.21	5242.61	473.40	109.9
Asigurarea dreptului la pensie pentru colaboratori vamali	3	3	0	5306.63	5839.21	532.58	110.0

Indicatorii	Numărul beneficiarilor (persoane)			Mărimea medie a pensiei (lei)			
	01.01.2025	01.01.2026	Creștere/ descreștere, +/- 01.01.2026 comparativ cu 01.01.2025	01.01.2025	01.01.2026	Creștere/ descreștere, +/- 01.01.2026 comparativ cu 01.01.2025	Creștere/ descreștere, % 01.01.2026 comparativ cu 01.01.2025
A	1	2	3	4	5	6	7
Asigurarea dreptului la pensie pentru procurori	202	192	-10	10254.57	12623.82	2369.25	123.1
Asigurarea dreptului la pensie pentru judecători	299	308	9	13492.10	14254.35	762.25	105.6
Asigurarea dreptului la pensie unor categorii de angajați din domeniul culturii	35	31	-4	1574.96	1645.05	70.09	104.5
Asigurarea la pensii a cetățenilor care au participat la lichidarea urmărilor avariei de la C.A.E. Cernobil și familiilor acestora	70	81	11	197.81	109.14	-88.67	55.2

Asigurarea dreptului la pensie pentru limită de vârstă

Cheltuielile destinate pensiilor pentru limită de vârstă dețin ponderea majoră în cheltuielile efective totale pentru pensiile de asigurări sociale – 84,8%.

Pentru plata pensiilor pentru limită de vârstă au fost prevăzute inițial mijloace în sumă de 23421746,6 mii lei, care au fost precizate prin majorare până la 24009358,2 mii lei. Cheltuielile efective au constituit 23999890,6 mii lei, cu o executare de 100,0% a prevederilor anuale.

Numărul beneficiarilor de pensii pentru limită de vârstă la data de 1 ianuarie 2026 a constituit 530070 persoane – în creștere cu 394 persoane față de 01.01.2025. Pensia medie, urmare a măsurilor implementate pe parcursul anului de gestiune, a crescut cu 11,3% și la situația de 01.01.2026 a constituit 4435,33 lei.

În comparație cu anul 2024, cheltuielile anuale au crescut cu 2260349,2 mii lei sau cu 10,4 la sută, în rezultatul creșterii numărului de beneficiari și a mărimii medii a pensiei urmare a indexării și majorării.

Asigurarea dreptului la pensie anticipată pentru limită de vârstă

Pentru plata pensiilor anticipate pentru limită de vârstă au fost aprobate mijloace financiare în sumă de 31433,8 mii lei, care au fost precizate până la 34085,7 mii lei. Cheltuielile efective au constituit 34047,9 mii lei, cu o executare de 99,9 la sută.

Numărul beneficiarilor de pensii anticipate pentru limită de vârstă a descrescut cu 106 persoane și la data de 01.01.2026 a constituit 717 persoane, iar pensia medie a fost de 4404,49 lei, cu 12,3% în creștere față de 01.01.2025.

Comparativ cu anul 2024 cheltuielile au fost mai mici cu 977,7 mii lei sau cu 2,8 la sută, urmare a descreșterii numărului de beneficiari.

Asigurarea dreptului la pensie anticipată pentru carieră lungă

Pentru acest tip de pensie au fost aprobate mijloace financiare în sumă de 393950,1 mii lei, care au fost precizate prin micșorare până la 378059,9 mii lei. Cheltuielile efective au constituit 374485,3 mii lei, cu o executare de 99,1 la sută. La data de 1 ianuarie 2026, la evidența CNAS erau 3833 de beneficiari, iar pensia medie la aceeași dată a fost de 8045,58 lei.

În comparație cu anul 2024, cheltuielile anuale au fost mai mici cu 3212,1 mii lei sau cu 0,9 la sută, în rezultatul descreșterii numărului mediu anual al beneficiarilor.

Acordarea dreptului la pensie de dizabilitate

Pentru plata pensiilor de dizabilitate inițial au fost prevăzute mijloace financiare în sumă de 2872603,4 mii lei, care au fost precizate prin majorare până la 2916339,9 mii lei. Cheltuielile efective au fost executate în sumă de 2916213,9 mii lei sau la nivel de 100,0 la sută din prevederile anuale.

Numărul beneficiarilor la data de 1 ianuarie 2026 a constituit 94415 persoane – cu 1404 persoane mai puțin față de 1 ianuarie 2025. Pensia medie de dizabilitate la data de 01.01.2026 a fost de 2971,05 lei, în creștere cu 12,2% față de anul precedent.

Comparativ cu anul 2024, cheltuielile efective au fost mai mari cu 216350,8 mii lei (8,0%), ca rezultat al creșterii mărimii medii după indexare și majorare.

Asigurarea dreptului la pensie de urmaș

Cheltuielile pentru plata pensiei de urmaș au fost aprobate în sumă de 507763,5 mii lei și ulterior precizate prin majorare până la 537510,8 mii lei. Cheltuielile efective au constituit 535396,8 mii lei sau 99,6 la sută față de plan.

Numărul beneficiarilor la data de 1 ianuarie 2026 a constituit 12489 persoane, cu 358 persoane mai mult comparativ cu 1 ianuarie 2025. Pensia medie la situația de la sfârșitul anului a fost de 3881,24 lei – în creștere cu 15,4 la sută comparativ cu anul precedent. Creșterea mărimii medii a pensiei a fost influențată de indexarea și majorarea pensiilor la 01.04.2025, dar și de cuantumul mai mare a pensiilor noi stabilite în anul 2025.

În comparație cu anul 2024, cheltuielile anuale au fost mai mari cu 82266,0 mii lei sau cu 18,2 la sută, urmare a creșterii numărului de beneficiari și a mărimii medii a pensiei urmare a indexării și majorării.

Asigurarea dreptului la pensie pentru vechime în muncă

Cheltuielile destinate plății pensiilor pentru vechime în muncă au fost prevăzute inițial în sumă de 480,5 mii lei, iar ulterior au fost precizate prin majorare până la 531,2 mii lei.

Cheltuielile efective au constituit 531,2 mii lei sau 100,0% față de plan și în creștere cu 10,2 la sută față de anul 2024, urmare a creșterii pensiei medii cu 10,1 la sută și care la situația de 01.01.2026 a constituit 1969,70 lei.

Asigurarea dreptului la pensie unor categorii de angajați din aviația civilă

Pentru plata pensiilor unor categorii de angajați din aviația civilă au fost aprobate mijloace financiare în sumă de 85505,9 mii lei, care au fost precizate prin micșorare până la 83672,9 mii lei. Cheltuielile efective au constituit 83419,5 mii lei, cu o executare a planului de 99,7%.

Numărul beneficiarilor a descrescut cu 27 persoane și a constituit 407 persoane, iar pensia medie la sfârșitul anului a fost de 17069,51 lei – în creștere cu 8,2 la sută.

Comparativ cu anul 2024 cheltuielile au fost mai mari cu 599,4 mii lei sau cu 0,7 la sută, urmare a creșterii mărimii medii a pensiei în rezultatul indexării și majorării.

Pensii pentru unele categorii de cetățeni

Urmare a unificării condițiilor de stabilire a pensiilor deputaților, membrilor Guvernului, funcționarilor publici și aleșilor locali, numărul beneficiarilor este anual în descreștere, iar mărimea medie a pensiei crește în rezultatul indexării.

Asigurarea dreptului la pensie pentru deputați

Pentru plata părții pensiilor pentru deputați, plătită din resursele generale ale bugetului asigurărilor sociale de stat, a fost prevăzută suma de 14365,5 mii lei. Cheltuielile efective au constituit 14336,8 mii lei, cu o executare de 99,8 la sută a planului stabilit.

Numărul beneficiarilor a descrescut cu 8 persoane și la sfârșitul anului 2025 s-au înregistrat 129 de beneficiari, cu partea pensiei medii, plătită din bugetul asigurărilor sociale de stat de 9318,21 lei.

Comparativ cu anul 2024 cheltuielile au fost mai mari cu 465,4 mii lei sau cu 3,4 la sută.

Asigurarea dreptului la pensie pentru membrii Guvernului

Pentru plata părții pensiilor membrilor Guvernului, plătită din resursele generale ale bugetului asigurărilor sociale de stat, a fost prevăzută suma de 3216,2 mii lei.

Cheltuielile efective au constituit 3216,3 mii lei, cu o executare a planului stabilit de 100,0 la sută. Numărul beneficiarilor la 1 ianuarie 2026 a fost de 24 persoane, în descreștere cu 2 persoane, iar mărimea medie a părții pensiei achitate din bugetul asigurărilor sociale de stat – 11395,27 lei.

Comparativ cu anul 2024 cheltuielile au descrescut cu 33,5 mii lei sau 1,0 la sută.

Asigurarea dreptului la pensie pentru funcționarii publici

Pentru achitarea părții pensiilor funcționarilor publici, plătită din resursele generale ale bugetului asigurărilor sociale de stat, a fost prevăzută inițial suma de 214955,0 mii lei, care a fost precizată prin majorare până la 226266,4 mii lei.

Cheltuielile efective au constituit 225726,6 mii lei, cu o executare la nivel de 99,8% a planului stabilit. Numărul beneficiarilor la 1 ianuarie 2026 a constituit 3819 persoane - cu 129 beneficiari mai puțin față de 1 ianuarie 2025. Mărimea medie a părții pensiei achitate din bugetul asigurărilor sociale de stat la data de 1 ianuarie 2026 a fost de 5219,40 lei.

Cheltuielile au crescut comparativ cu anul 2024 cu 15608,9 mii lei sau cu 7,4 la sută, urmare a indexării și majorării pensiei.

Asigurarea dreptului la pensie pentru aleșii locali

Pentru achitarea părții pensiilor pentru aleșii locali, plătită din resursele generale ale bugetului asigurărilor sociale de stat, a fost prevăzută inițial suma de 18403,1 mii lei, care a fost precizată prin majorare până la 19124,1 mii lei. Cheltuielile efective au constituit 19124,1 mii lei, cu o executare a planului la nivel de 100,0 la sută.

Numărul beneficiarilor a decrescut pe parcursul anului cu 25 de persoane și a constituit 311 persoane. Mărimea medie a părții pensiei achitate din bugetul asigurărilor sociale de stat, la sfârșitul anului, a fost de 5242,61 lei.

Comparativ cu anul 2024 cheltuielile au fost mai mari cu 376,9 mii lei sau cu 2,0 la sută.

Asigurarea dreptului la pensie pentru colaboratori vamali

Cheltuielile efective pentru plata parțială a pensiilor colaboratorilor vamali au constituit 205,4 mii lei, cu o executare la nivel 100,0% a planului stabilit și cu 17,2 mii lei sau 9,1 la sută în creștere față de anul 2024. Au fost calculate pensii pentru 3 persoane, iar mărimea medie lunară a părții pensiei achitate din bugetul asigurărilor sociale de stat, la data de 1 ianuarie 2026, a constituit 5839,21 lei.

Asigurarea dreptului la pensie pentru procurori

Pentru achitarea părții pensiei și indemnizației viagere procurorilor, achitată din resursele generale ale bugetului asigurărilor sociale de stat, au fost prevăzute inițial mijloace financiare în sumă de 21378,0 mii lei, care au fost precizate prin majorare până la 23610,9 mii lei. Cheltuielile efective au constituit 23398,3 mii lei, cu o executare la nivel de 99,1% a planului stabilit.

Numărul beneficiarilor la 1 ianuarie 2026 a fost de 192 persoane, cu 10 beneficiari mai puțini față de anul 2024, iar mărimea medie a plății achitate din bugetul asigurărilor sociale de stat a constituit 12623,82 lei, cu 2369,25 lei mai mult față de 01.01.2025. Creșterea mărimii medii cu 23,1% se datorează indexării pensiilor la 01.04.2025 precum și recalculării pensiilor, conform deciziilor definitive și irevocabile ale instanței de judecată privind recalcularea și achitarea pensiilor pentru vechime în muncă, reieșind din salariul mediu lunar achitat procurorului în exercițiul funcției, în temeiul Legii privind salarizarea judecătorilor și procurorilor nr.328/2013.

Cheltuielile au fost cu 2263,9 mii lei sau cu 10,7 la sută mai mari comparativ cu anul 2024, urmare a creșterii mărimii medii a pensiei.

Asigurarea dreptului la pensie pentru judecători

Pentru achitarea părții pensiei și indemnizației viagere judecătorilor din resursele generale ale bugetului asigurărilor sociale de stat, au fost prevăzute inițial mijloace financiare în sumă de 48468,6 mii lei, care au fost precizate prin majorare până la 53972,1 mii lei. Cheltuielile efective au constituit 53949,8 mii lei, cu o executare la nivel de 100,0% a planului stabilit.

Numărul beneficiarilor la 1 ianuarie 2026 a fost de 308 de persoane, iar mărimea medie a părții pensiei achitate din bugetul asigurărilor sociale a constituit 14254,35 lei sau cu 762,25 lei mai mult față de mărimea medie înregistrată la data de 01.01.2025.

În comparație cu anul 2024, cheltuielile au crescut cu 4716,9 mii lei sau cu 9,6%, urmarea a creșterii numărului beneficiarilor cu 9 persoane și a mărimii medii a pensiei achitate din resursele generale ale bugetului asigurărilor sociale de stat în rezultatul indexării.

Asigurarea dreptului la pensie unor categorii de angajați din domeniul culturii

Pentru achitarea părții pensiei unor categorii de angajați din domeniul culturii, achitată din resursele generale ale bugetului asigurărilor sociale de stat, au fost prevăzute mijloace financiare în sumă de 632,5 mii lei.

Cheltuielile efective au fost executate la nivel de 100,0% a planului stabilit. Aceste mijloace financiare au fost destinate pentru 31 de persoane cu mărimea medie lunară a părții pensiei achitate din resursele generale ale bugetului asigurărilor sociale de stat de 1645,05 lei.

Comparativ cu anul 2024, cheltuielile efective au fost mai mici cu 9,6 mii lei sau cu 1,5 la sută, ca urmare a descreșterii numărului de beneficiari cu 4 persoane.

Pentru asigurarea dreptului la pensie persoanelor care se află la întreținerea deplină a statului au fost prevăzute inițial mijloace financiare în sumă de 10001,4 mii lei, care au fost precizate prin micșorare până la 9688,1 mii lei. Cheltuielile efective au fost executate la nivel de 98,8 la sută și au constituit 9570,5 mii lei. Nivelul executării cheltuielilor planificate este influențat de circuitul pe parcursul anului a beneficiarilor de pensii, care locuiesc în azilurile (internatele, centrele) pentru persoane în vârstă și persoane cu dizabilități.

Asigurarea la pensii a cetățenilor care au participat la lichidarea urmărilor avariei de la C.A.E. Cernobîl și familiilor acestora

În scopul acoperirii cheltuielilor destinate majorării pensiilor acestei categorii de beneficiari, care conform articolului 13' al Legii nr. 156/1998 privind sistemul public de pensii sunt finanțate din resursele generale ale bugetului asigurărilor sociale de stat, au fost prevăzute mijloace financiare în sumă de 91,7 mii lei.

Cheltuielile efective au constituit 91,8 mii lei cu o executare la nivel de 100,1% a planului stabilit. Numărul beneficiarilor la 1 ianuarie 2026 a constituit 81 de persoane, iar mărimea medie a părții pensiei achitate din bugetul asigurărilor sociale a constituit 109,14 lei.

1.1.2. Indemnizații de asigurări sociale (cod 2712)

Cheltuielile destinate pentru plata *indemnizațiilor de asigurări sociale* au fost aprobate în sumă de 4632283,8 mii lei, care prin modificările operate în Legea bugetului asigurărilor sociale de stat pe anul 2025, au fost micșorate până la 4305084,5 mii lei.

Cheltuielile executate au constituit 4266848,0 mii lei, iar cele efective – 4242267,1 mii lei, cu executarea indicatorului anual stabilit la nivel de 98,5 la sută sau cu 62817,4 mii lei mai puțin.

Comparativ cu anul 2024, cheltuielile efective au fost mai mari cu 120633,0 mii lei sau cu 2,9 la sută, iar cheltuielile executate - cu 151710,9 mii lei sau 3,7 la sută.

Tabelul 8. Dinamica cheltuielilor efective destinate plății indemnizațiilor de asigurări sociale din resursele generale ale bugetului asigurărilor sociale de stat în anii 2024-2025

- mii lei -

Indicatorii	Anul 2024 efectiv	2025			Efectiv 2025 față de:			
		Plan aprobat	Plan precizat	Cheltuieli efective	precizat 2025		efectiv 2024	
					(+/-)	%	(+/-)	%
A	1	2	3	4	5	6	7	8
Indemnizații de asigurări sociale	4121634.1	4632283.8	4305084.5	4242267.1	-62817.4	98.5	120633.0	102.9
Susținerea financiară a familiei ca persoană asigurată pentru îngrijirea copilului până la împlinirea vârstei de 3 ani, dintre care:	1979409.1	2217742.8	1905563.1	1900223.9	-5339.2	99.7	-79185.2	96.0
Indemnizații pentru creșterea copilului până la împlinirea vârstei de 3 ani	1052647.5	1006040.2	1102843.5	1098145.2	-4698.3	99.6	45497.7	104.3
Indemnizații pentru creșterea copilului pentru o perioadă de 24 luni	618797.0	815303.2	507951.0	507775.5	-175.5	100.0	-111021.5	82.1
Indemnizații pentru creșterea copilului pentru o perioadă de 12 luni	307964.6	396399.4	294768.6	294303.2	-465.4	99.8	-13661.4	95.6
Susținerea financiară a familiei prin acordarea indemnizației unice pentru perioada de încredințare a copilului adoptabil	107.2	1043.3	324.6	292.4	-32.2	90.1	185.2	272.8

Indicatorii	Anul 2024 efectiv	2025			Efectiv 2025 față de:			
		Plan aprobat	Plan precizat	Cheltuieli efective	precizat 2025		efectiv 2024	
					(+/-)	%	(+/-)	%
A	1	2	3	4	5	6	7	8
Susținerea financiară a familiei prin acordarea indemnizației unice pentru copilul adoptat sau luat în plasament în serviciul de tutelă/curatelă	347.5	1062.6	703.5	703.5	0.0	100.0	356.0	202.4
Susținerea financiară a familiei pentru creșterea copilului cu vârsta mai mare de 3 ani adoptat sau luat în plasament în serviciul de tutelă/curatelă	486.6	1275.1	320.4	320.4	0.0	100.0	-166.2	65.8
Acordarea dreptului la indemnizație pentru incapacitate temporară de muncă cauzată de un accident de muncă sau de o boală profesională	4465.8	5387.0	7116.2	6820.1	-296.1	95.8	2354.3	152.7
Asigurarea dreptului la indemnizație pentru incapacitate temporară de muncă cauzată de boli obișnuite sau de accidente nelegate de muncă	1066624.7	1166070.2	1208142.9	1163526.3	-44616.6	96.3	96901.6	109.1
Asigurarea dreptului la indemnizație de maternitate	836942.0	968482.6	890194.5	884590.3	-5604.2	99.4	47648.3	105.7
Asigurarea dreptului la indemnizație paternală tatălui asigurat	34637.8	44113.3	43432.1	41650.6	-1781.5	95.9	7012.8	120.2
Asigurarea dreptului la indemnizație de dizabilitate ca urmare a unui accident de muncă sau boală profesională	10865.7	11475.9	11622.1	11651.5	29.4	100.3	785.8	107.2

Indicatorii	Anul 2024 efectiv	2025			Efectiv 2025 față de:			
		Plan aprobat	Plan precizat	Cheltuieli efective	precizat 2025		efectiv 2024	
					(+/-)	%	(+/-)	%
A	1	2	3	4	5	6	7	8
Asigurarea dreptului la indemnizație de deces ca urmare a unui accident de muncă sau a unei boli profesionale	444.6	883.9	410.5	310.4	-100.1	75.6	-134.2	69.8
Asigurarea dreptului la ajutor de deces persoanelor asigurate	32896.7	38462.3	30164.2	29819.1	-345.1	98.9	-3077.6	90.6
Asigurarea dreptului la prestații de șomaj	80177.3	90150.9	121108.7	116558.9	-4549.8	96.2	36381.6	145.4
Asigurarea dreptului la indemnizație în cazul decesului unuia dintre soți	74229.1	86133.9	85400.0	85218.1	-181.9	99.8	10989.0	114.8
Asigurarea dreptului la indemnizații unice de concediere pentru judecătorii Curții Constituționale			581.7	581.6	-0.1	100.0	581.6	

Asupra nivelului de executare a cheltuielilor prevăzute pentru plata indemnizațiilor de asigurări sociale a influențat dinamica numărului beneficiarilor și a mărimilor medii ale prestațiilor.

Tabelul 9. Dinamica numărului beneficiarilor și mărimilor medii a indemnizațiilor de asigurări sociale în anii 2024-2025

Indicatorii	Numărul beneficiarilor (persoane)			Mărimea medie a indemnizației (lei)		
	01.01.2025	01.01.2026	Creștere/ descreștere	01.01.2025	01.01.2026	Creștere/ descreștere
A	1	2	3	4	5	6
Indemnizații de asigurări sociale	266346	259866	-6480			
Susținerea financiară a familiei ca persoană asigurată pentru îngrijirea copilului până la împlinirea vârstei de 3 ani, dintre care	34917	33221	-1696	4310.35	5027.08	716.73

Indicatorii	Numărul beneficiarilor (persoane)			Mărimea medie a indemnizației (lei)		
	01.01.2025	01.01.2026	Creștere/ descreștere	01.01.2025	01.01.2026	Creștere/ descreștere
A	1	2	3	4	5	6
Indemnizații pentru creșterea copilului până la împlinirea vârstei de 3 ani	25070	26455	1385	3366.62	3795.82	429.20
Indemnizații pentru creșterea copilului pentru o perioadă de 24 luni	8604	5409	-3195	5171.50	7285.09	2113.59
Indemnizații pentru creșterea copilului pentru o perioadă de 12 luni	1243	1357	114	17383.57	20030.35	2646.78
Susținerea financiară a familiei prin acordarea indemnizației unice pentru perioada de încredințare a copilului adoptabil	5	13	8	21431.50	16238.58	-5192.92
Susținerea financiară a familiei prin acordarea indemnizației unice pentru copilul adoptat sau luat în plasament în serviciul de tutelă/curatelă	6	12	6	57915.65	46936.78	-10978.87
Susținerea financiară a familiei pentru creșterea copilului cu vârsta mai mare de 3 ani adoptat sau luat în plasament în serviciul de tutelă/curatelă	2	6	4	16566.50	10645.30	-5921.20
Acordarea dreptului la indemnizație pentru incapacitate temporară de muncă cauzată de un accident de muncă sau de o boală profesională	336	358	22	13591.15	20085.40	6494.25
Asigurarea dreptului la indemnizație pentru incapacitate temporară de muncă cauzată de boli obișnuite sau de accidente nelegate de muncă	178709	176789	-1920	6079.28	6794.44	715.16
Asigurarea dreptului la indemnizație de maternitate	15147	14120	-1027	55255.86	62693.07	7437.21
Asigurarea dreptului la indemnizație paternală tatălui asigurat	4196	4388	192	8424.24	9617.30	1193.06
Asigurarea dreptului la indemnizație de dizabilitate ca urmare a unui accident de muncă sau boală profesională	268	270	2	3280.05	3633.63	353.58
Asigurarea dreptului la indemnizație de deces ca urmare a unui accident de muncă sau a unei boli profesionale	4	4	0	65593.31	119902.30	54308.99
Asigurarea dreptului la ajutor de deces persoanelor asigurate	28256	26009	-2247	1100.00	1100.00	0.00

Indicatorii	Numărul beneficiarilor (persoane)			Mărimea medie a indemnizației (lei)		
	01.01.2025	01.01.2026	Creștere/ descreștere	01.01.2025	01.01.2026	Creștere/ descreștere
A	1	2	3	4	5	6
Asigurarea dreptului la prestații de șomaj*	6244	6846	602	4329.02	4320.27	-8.75
Asigurarea dreptului la indemnizație în cazul decesului unuia dintre soți	2500	2373	-127	2657.79	3005.02	347.23
Asigurarea dreptului la indemnizații unice de concediere pentru judecătoria Curții Constituționale		5			116327.60	

*Informația se referă la persoanele care au beneficiat de indemnizație de șomaj pe parcursul anului.

Susținerea financiară a familiei ca persoană asigurată pentru îngrijirea copilului până la împlinirea vârstei de 3 ani

Pentru plata acestui tip de indemnizație au fost aprobate inițial mijloace financiare în sumă de 2217742,8 mii lei, care ulterior au fost precizate prin micșorare până la 1905563,1 mii lei. Cheltuielile efective au constituit 1900223,9 mii lei, ceea ce reprezintă o executare a prevederilor anuale la nivel de 99,7%.

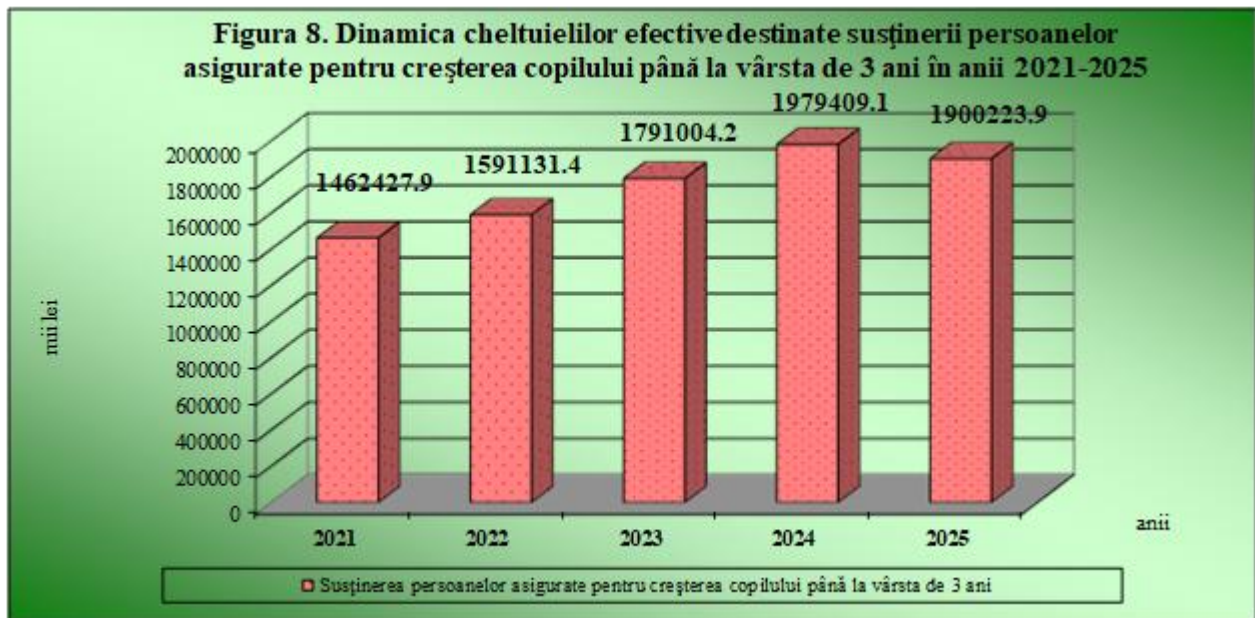
Numărul beneficiarilor pe parcursul anului în curs a descrescut cu 1696 persoane, iar mărimea medie a indemnizației a crescut cu 716,73 lei (circa 17%) comparativ cu 1 ianuarie 2025, atingând la situația de 1 ianuarie 2026 valoarea de 5027,08 lei.

Conform cadrului normativ, în anul 2025, indemnizația respectivă a fost acordată familiilor cu copii, la alegere, conform următoarelor opțiuni:

- de la data acordării concediului pentru îngrijirea copilului și până la data împlinirii vârstei de 3 ani a copilului - în cuantum de 30% din venitul mediu lunar asigurat al beneficiarului. Pentru plata indemnizației stabilite, conform acestei opțiuni, au fost aprobate inițial mijloace financiare în sumă de 1006040,2 mii lei, care ulterior au fost precizate prin majorare până la 1102843,5 mii lei, cu o executare a prevederilor anuale la nivel de 99,6%.
- de la data acordării concediului pentru îngrijirea copilului pentru o perioadă de 24 de luni – în cuantum de 60% din baza de calcul stabilită pentru primele 12 luni de la acordarea inițială a concediului pentru îngrijirea copilului și 30% din baza de calcul stabilită pentru următoarele 12 luni. Pentru plata indemnizației în cazul alegerii acestei opțiuni au fost aprobate inițial mijloace financiare în sumă de 815303,2 mii lei, care ulterior au fost precizate prin micșorare până la 507951,0 mii lei, cu o executare a prevederilor anuale la nivel de 100,0%.
- de la data acordării concediului pentru îngrijirea copilului pentru o perioadă de 12 luni – în cuantum de 90% din baza de calcul stabilită pentru primele 12 luni de la acordarea concediului pentru îngrijirea copilului. Pentru plata indemnizației stabilite, conform opțiunii date, au fost aprobate inițial mijloace financiare în sumă de 396399,4 mii lei, care ulterior au fost precizate prin micșorare până la 294768,6 mii lei, cu o executare a prevederilor anuale la nivel de 99,8%.

Comparativ cu anul precedent, cheltuielile efective pentru această activitate au fost în decreștere cu 79185,2 mii lei (4,0%) din cauza decreșterii numărului beneficiarilor.

În diagrama ce urmează este reflectată dinamica în ultimii 5 ani a cheltuielilor bugetului asigurărilor sociale de stat destinate indemnizației lunare pentru creșterea copilului până la vârsta de 3 ani, persoanelor asigurate.



Susținerea financiară a familiei prin acordarea indemnizației unice pentru perioada de încredințare a copilului adoptabil

Pentru acordarea plății acestui tip de indemnizație au fost aprobate inițial mijloace financiare în sumă de 1043,3 mii lei, care ulterior au fost precizate prin micșorare până la 324,6 mii lei. Cheltuielile efective au constituit 292,4 mii lei, cu executarea planului la nivel de 90,1 la sută și cu o creștere cu 172,8% față de anul 2024.

De indemnizația respectivă au beneficiat 13 persoane - cu 8 persoane mai mult decât în anul 2024, iar mărimea medie a indemnizației la situația de 01.01.2026 a fost cu 5192,92 lei mai mică comparativ cu anul precedent și a constituit 16238,58 lei.

Susținerea financiară a familiei prin acordarea indemnizației unice pentru copilul adoptat sau luat în plasament în serviciul de tutelă/curatelă

Pentru plata acestui tip de indemnizație au fost aprobate inițial mijloace financiare în sumă de 1062,6 mii lei, care ulterior au fost precizate prin micșorare până la 703,5 mii lei, iar executarea cheltuielilor efective a fost la nivel de 100,0%. Comparativ cu anul 2024, cheltuielile efective au crescut cu 356,0 mii lei sau cu 102,4%.

De indemnizație au beneficiat 12 persoane, cu 6 beneficiari în creștere față de 01.01.2025, iar mărimea medie a indemnizației la situația de 01.01.2026 a constituit 46936,78 lei.

Susținerea financiară a familiei pentru creșterea copilului cu vârsta mai mare de 3 ani adoptat sau luat în plasament în serviciul de tutelă/curatelă

Cheltuielile destinate plății acestui tip de indemnizație au fost aprobate inițial în sumă de 1275,1 mii lei, care ulterior au fost precizate prin micșorare până la 320,4 mii lei. Cheltuielile efective au fost executate la nivel de 100,0 la sută. Comparativ cu anul 2024, cheltuielile efective au descrescut cu 166,2 mii lei sau cu 34,2%,

De indemnizație au beneficiat 6 persoane, cu 4 persoane mai mult decât în anul 2024, iar mărimea medie a indemnizației la situația de 01.01.2026 a fost cu 5921,20 lei mai mică comparativ cu anul precedent și a constituit 10645,30 lei.

Acordarea dreptului la indemnizație pentru incapacitate temporară de muncă cauzată de un accident de muncă sau de o boală profesională

Pentru acordarea acestui tip de indemnizație au fost aprobate inițial mijloace financiare în sumă de 5387,0 mii lei, care ulterior au fost precizate prin majorare până la 7116,2 mii lei. Cheltuielile efective au constituit 6820,1 mii lei, ceea ce reprezintă o executare a planului la nivel de 95,8 la sută și cu o creștere cu 52,7% față de anul 2024.

De indemnizația respectivă au beneficiat 358 de persoane - cu 22 persoane mai mult decât în anul 2024, iar mărimea medie a indemnizației la situația de 01.01.2026 a fost cu 6494,25 lei (47,8%) mai mare comparativ cu anul precedent și a constituit 20085,40 lei.

Asigurarea dreptului la indemnizație pentru incapacitate temporară de muncă cauzată de boli obișnuite sau de accidente nelegate de muncă

Pentru plata acestui tip de indemnizație au fost aprobate în buget cheltuieli în sumă de 1166070,2 mii lei, fiind precizate prin majorare până la 1208142,9 mii lei. Cheltuielile efective au constituit 1163526,3 mii lei sau cu o executare la nivel de 96,3% a planului anual ce se datorează, în cea mai mare parte, modificărilor operate în actele normative cu privire la modul de stabilire și plată a prestațiilor sociale.

Totodată, nivelul executării planului stabilit a fost influențat atât de numărul beneficiarilor de indemnizație pentru incapacitate temporară de muncă, cât și de mărimea medie a indemnizației, care depinde de un șir de factori, precum: baza individuală de calcul a indemnizației pentru fiecare beneficiar, stagiul de cotizare individual, durata incapacității temporare de muncă.

Numărul beneficiarilor de indemnizație pentru incapacitate temporară de muncă a fost de 176789 persoane, care a descrescut cu 1920 persoane (1,1%), iar mărimea medie a indemnizației la situația de 01.01.2026 a constituit 6794,44 lei – în creștere cu 715,16 lei (11,8%) comparativ cu anul precedent. Cheltuielile efective au crescut față de anul 2024 cu 96901,6 mii lei, sau cu 9,1%.

Asigurarea dreptului la indemnizație de maternitate

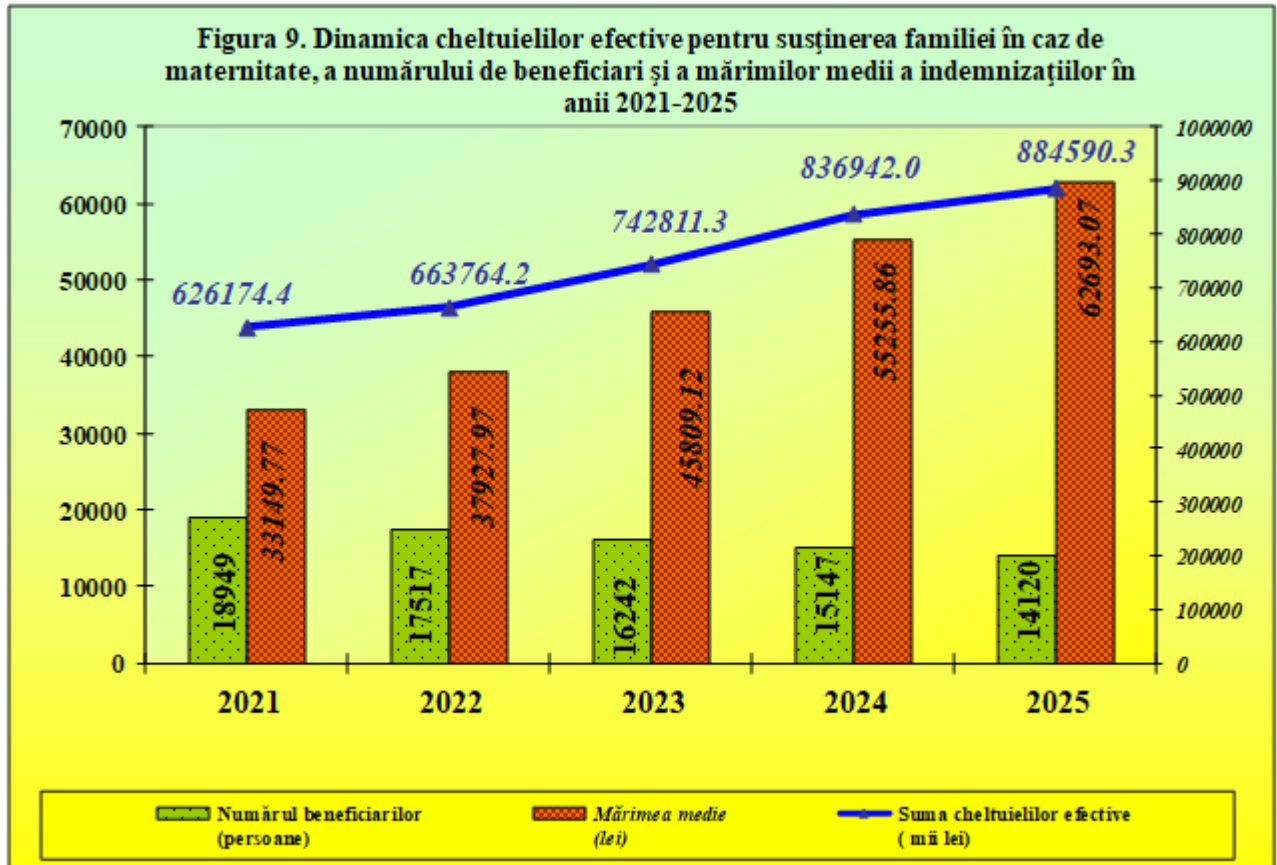
Cheltuielile destinate pentru plata acestor indemnizații au fost prevăzute inițial în sumă de 968482,6 mii lei, ulterior fiind precizate până la 890194,5 mii lei. Cheltuielile efective au constituit 884590,3 mii lei, cu o executare de 99,4 la sută a prevederilor anuale.

Numărul beneficiarilor de indemnizație de maternitate în anul 2025 a constituit 14120 persoane – în descreștere față de anul precedent cu 1027 beneficiari, iar mărimea medie

a indemnizației a crescut cu 7437,21 lei (13,5%) și la data de 1 ianuarie 2026 a constituit 62693,07 lei.

Comparativ cu anul 2024, cheltuielile efective au crescut cu 47648,3 mii lei sau cu 5,7%, factorul influent fiind creșterea mărimii medii a indemnizației, care este influențată de baza individuală de calcul a indemnizației pentru fiecare beneficiar.

În diagrama ce urmează este reflectată dinamica numărului beneficiarilor, mărimii medii a indemnizației și a cheltuielilor bugetului asigurărilor sociale de stat pentru susținerea familiei în caz de maternitate, în ultimii cinci ani.



Asigurarea dreptului la indemnizație paternală tatălui asigurat

Pentru plata acestor indemnizații au fost prevăzute cheltuieli în sumă de 44113,3 mii lei, care ulterior au fost precizate prin micșorare până la 43432,1 mii lei. Cheltuielile efective au constituit 41650,6 mii lei, ceea ce reprezintă o executare a prevederilor anuale la nivel de 95,9 la sută.

De indemnizație paternală au beneficiat 4388 persoane – cu 192 beneficiari mai mulți față de anul 2024, iar mărimea medie a indemnizației la situația de 01.01.2026 a constituit 9617,30 lei, în creștere cu 1193,06 lei (14,2%) comparativ cu anul precedent.

Cheltuielile efective s-au majorat față de anul precedent cu 7012,8 mii lei sau cu 20,2%, urmare a creșterii quantumului indemnizației influențate preponderent de implementarea modificării art.18 alin. (1) a Legii nr.289/2004 privind indemnizațiile pentru incapacitate

temporară de muncă și alte prestații de asigurări sociale potrivit căreia, în cazul copiilor gemeni sau mai mulți copii născuți dintr-o singură sarcină, tatăl copiilor beneficiază de dreptul la indemnizație paternală pentru fiecare copil.

Asigurarea dreptului la indemnizație de dizabilitate ca urmare a unui accident de muncă sau boală profesională

Pentru plata indemnizației respective au fost prevăzute 11475,9 mii lei, care au fost precizate prin majorare până la 11622,1 mii lei. Cheltuielile efective au constituit 11651,5 mii lei, cu o executare de 100,3% a indicatorului anual.

Numărul beneficiarilor, înregistrat la situația de 1 ianuarie 2026 a constituit 270 persoane, iar mărimea medie - 3633,63 lei, care a crescut cu 10,8%, ca urmare a indexării. Comparativ cu anul 2024, cheltuielile au fost în creștere cu 785,8 mii lei (7,2%).

Asigurarea dreptului la indemnizație de deces ca urmare a unui accident de muncă sau a unei boli profesionale

Pentru plata indemnizației respective au fost prevăzute 883,9 mii lei, care au fost precizate prin micșorare până la 410,5 mii lei. Cheltuielile efective au constituit 310,4 mii lei sau la nivel de 75,6 la sută față de planul stabilit. Indemnizația respectivă a fost acordată pentru 4 persoane, iar mărimea medie la situația de 01.01.2026 a constituit 119902,30 lei. Comparativ cu anul 2024 cheltuielile au descrescut cu 134,2 mii lei sau cu 30,2 la sută.

Asigurarea dreptului la ajutor de deces persoanelor asigurate

Cheltuielile pentru plata acestei indemnizații au fost prevăzute în sumă de 38462,3 mii lei, care au fost precizate prin micșorare până la 30164,2 mii lei. Cheltuielile efective au constituit 29819,1 mii lei, cu o executare la nivel de 98,9 la sută a prevederilor anuale. Indemnizația respectivă a fost acordată pentru 26009 beneficiari cu cuantumul indemnizației de 1100 lei.

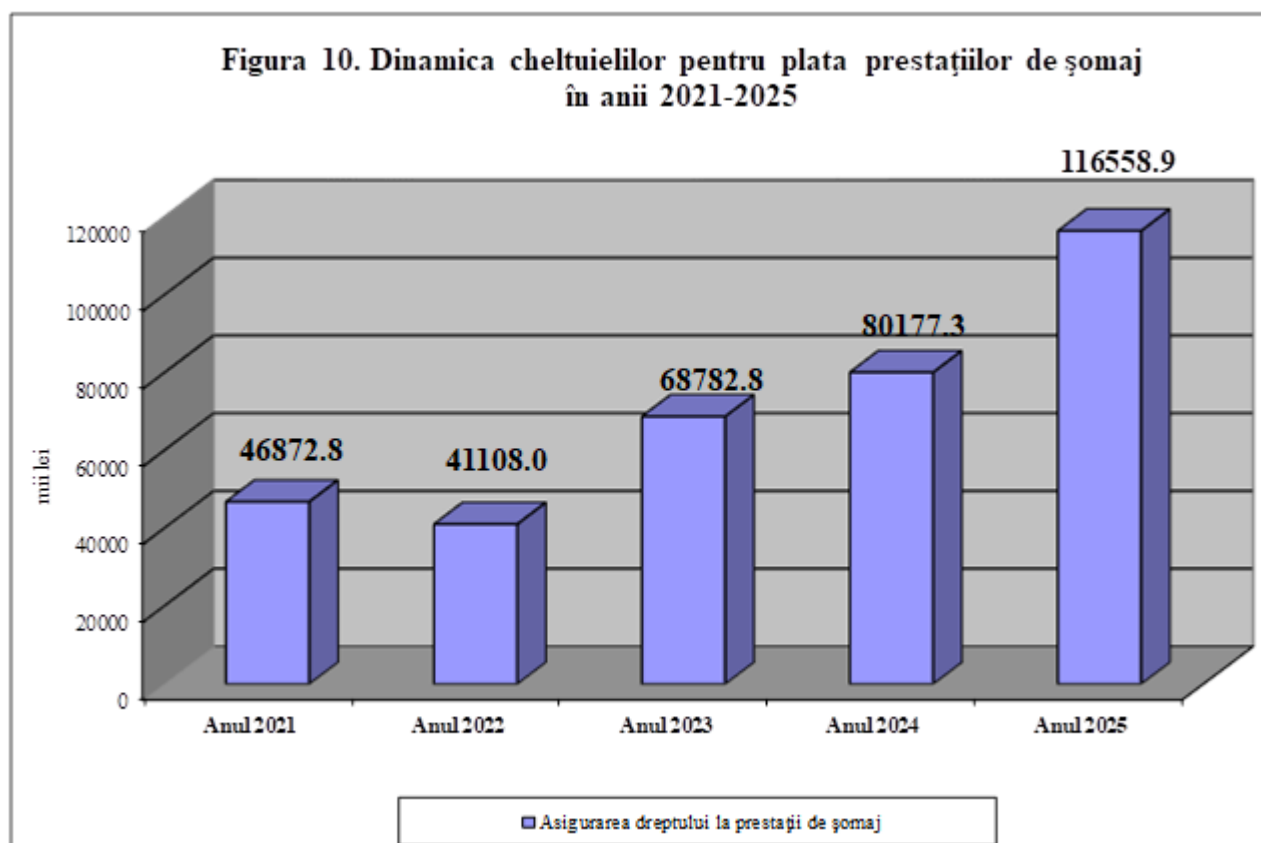
Asigurarea dreptului la prestații de șomaj

Pentru plata indemnizației de șomaj au fost aprobate mijloace financiare în sumă de 90150,9 mii lei, care la rectificarea bugetului anual au fost majorate până la 121108,7 mii lei. Necesitatea operării modificărilor propuse a fost dictată de dinamica creșterii numărului persoanelor, care întruneau condițiile pentru a beneficia de ajutor de șomaj.

Cheltuielile efective au constituit 116558,9 mii lei sau cu 4549,8 mii lei mai puțin față de prevederile anuale. Pe parcursul anului 2025 au beneficiat de indemnizație de șomaj 6846 de persoane, cu 602 persoane mai mult comparativ cu anul precedent, iar cuantumul indemnizației a constituit 4320,27 lei.

Creșterea numărului de beneficiari a influențat majorarea cheltuielilor efective comparativ cu anul 2024 cu 36381,6 mii lei sau cu 45,4%.

Dinamica cheltuielilor pentru plata prestațiilor de șomaj în anii 2021-2025 este reflectată în diagrama ce urmează.



Asigurarea dreptului la indemnizație în cazul decesului unuia dintre soți

Pentru plata indemnizației în cazul decesului unuia dintre soți au fost prevăzute inițial cheltuieli în sumă de 86133,9 mii lei, care ulterior au fost precizate prin micșorare până la 85400,0 mii lei. Cheltuielile efective au constituit 85218,1 mii lei, cu o executare a planului la nivel de 99,8 la sută. De indemnizație au beneficiat 2373 persoane, cu 127 beneficiari mai puțini față de anul 2024, iar mărimea medie a indemnizației la situația de 01.01.2026 a constituit 3005,02 lei, în creștere cu 347,23 lei față de anul 2024.

Comparativ cu cheltuielile efective ale anului 2024, cheltuielile au crescut cu 10989,0 mii lei, sub influența creșterii mărimii medii a indemnizației.

Asigurarea dreptului la indemnizații unice de concediere pentru judecătorii Curții Constituționale

Pentru plata indemnizației unice de concediere pentru judecătorii Curții Constituționale au fost prevăzute cheltuieli în sumă de 581,7 mii lei.

Cheltuielile efective au constituit 581,6 mii lei, cu o executare a planului la nivel de 100,0%. De indemnizație au beneficiat 5 persoane, iar mărimea medie a indemnizației a constituit 116327,60 lei.

Indemnizația unică a fost stabilită conform Legii nr. 74/2025 cu privire la Curtea Constituțională, cuantumul fiind egal cu 50% din produsul înmulțirii salariului său mediu lunar la numărul de ani lucrați complet în funcție de judecător, cu finanțarea cheltuielilor

în proporție de 50% din Bugetul asigurărilor sociale de stat și 50% din bugetul de stat. Începând cu anul 2026 obligația de stabilire și achitare a indemnizației respective a fost exclusă din responsabilitatea Casei Naționale de asigurări Sociale.

1.1.3. Alte prestații de asigurări sociale (2719)

Acest articol de cheltuieli include cheltuieli pentru tratamentul balneosanatorial a persoanelor asigurate și susținerea financiară a persoanelor în caz de dizabilitate sau deces, survenită în urma unui accident de muncă prin capitalizarea plăților periodice.

Cheltuielile destinate pentru plata *altor prestații de asigurări sociale* au fost prevăzute inițial în sumă de 21102,6 mii lei, care ulterior au fost precizate până la 21097,6 mii lei. Planul stabilit a fost executat în sumă de 22519,4 mii lei sau la nivel de 106,7% a indicatorului prevăzut. Cheltuielile efective au constituit 21047,5 mii lei sau la nivel de 99,8 la sută față de plan.

Asigurarea dreptului la tratament balneosanatorial a persoanelor asigurate

Pentru procurarea biletelor de *tratament balneosanatorial*, persoanelor asigurate pentru anul 2025 au fost aprobate mijloace financiare în sumă de 20000,0 mii lei.

Biletele pentru reabilitare medicală a persoanelor asigurate sunt procurate de Casa Națională de Asigurări Sociale, conform cerințelor Legii nr. 131/2015 privind achizițiile publice.

În anul 2025 pentru organizarea tratamentului persoanelor asigurate, în conformitate cu Regulamentul cu privire la prestațiile în sistemul public de asigurări sociale pentru prevenirea îmbolnăvirilor și recuperarea capacității de muncă a asiguraților prin tratament balneo-sanatorial, aprobat prin Hotărârea Guvernului nr. 290 din 19.04.2010, au fost achiziționate 2161 bilete în sumă de 19993,6 mii lei. Prețul mediu al unui bilet de tratament a fost de 9252,00 lei.

Conform condițiilor stipulate în contractele încheiate între CNAS și stațiunile balneosanatoriale, în perioada raportată au fost transferate către instituțiile balneosanatoriale mijloace financiare în sumă de 21423,7 mii lei, din care 4834,7 mii lei au fost transferate în luna ianuarie 2025 pentru 553 de bilete de tratament utilizate în anul 2024 și 16589,0 mii lei pentru 1799 bilete de tratament utilizate conform graficelor tratamentului indicate în contracte, în anul 2025.

Conform Regulamentului, biletele se trec la cheltuieli, doar după prezentarea de către beneficiari a bonului – retur (cuponului detașabil) al biletului. Astfel, în anul 2025 au fost acceptate spre casare 2161 bilete, cheltuielile efective constituind suma de 19950,5 mii lei. Prețul mediu al unui bilet de tratament a fost de 9232,06 lei, în creștere cu 6,3% față de anul 2024.

Din mijloacele bugetului asigurărilor sociale de stat, pentru *Susținerea financiară a persoanelor în caz de dizabilitate sau deces, survenită în urma unui accident de muncă prin capitalizarea plăților periodice* au fost prevăzute inițial cheltuieli în sumă de 1102,6

mii lei, care ulterior au fost precizate până la 1097,6 mii lei. Cheltuielile efective au constituit 1097,0 mii lei, cu o executare a planului la nivel de 99,9 la sută.

Mijloacele respective au fost destinate pentru indexarea la 1 aprilie cu 10% a plăților lunare capitalizate beneficiarilor care în urma unui accident de muncă au suferit din vina întreprinderii lichidate. Numărul beneficiarilor la situația de 01.01.2026 a fost de 58 de persoane, iar mărimea medie a constituit 1612,86 lei.

Comparativ cu anul 2024, cheltuielile efective au crescut cu 73,6 mii lei, urmare a creșterii mărimii medii a prestației după indexare cu 146,62 lei.

1.2 Prestații de asistență socială (cod 272)

Cheltuielile pentru plata prestațiilor de asistență socială, care conform legislației sunt finanțate din transferurile bugetului de stat cu destinație specială, au constituit 32,7% din cheltuielile totale ale bugetului asigurărilor sociale de stat pentru „Prestațiile sociale” (categoria 27).

Pentru cheltuielile aferente prestațiilor de asistență socială au fost aprobate mijloace financiare în sumă de 13533433,5 mii lei, care în urma modificărilor operate în Legea bugetului asigurărilor sociale de stat pe anul 2025 nr. 303/2024, au fost majorate până la 16034089,1 mii lei sau cu 2500655,6 mii lei.

Cheltuielile efective în anul de gestiune au constituit 15796955,4 mii lei, cu o executare a prevederilor anuale la nivel de 98,5 la sută sau cu 237133,7 mii lei mai puțin, iar conform cheltuielilor executate – cu 178805,5 mii lei mai puțin (98,9%).

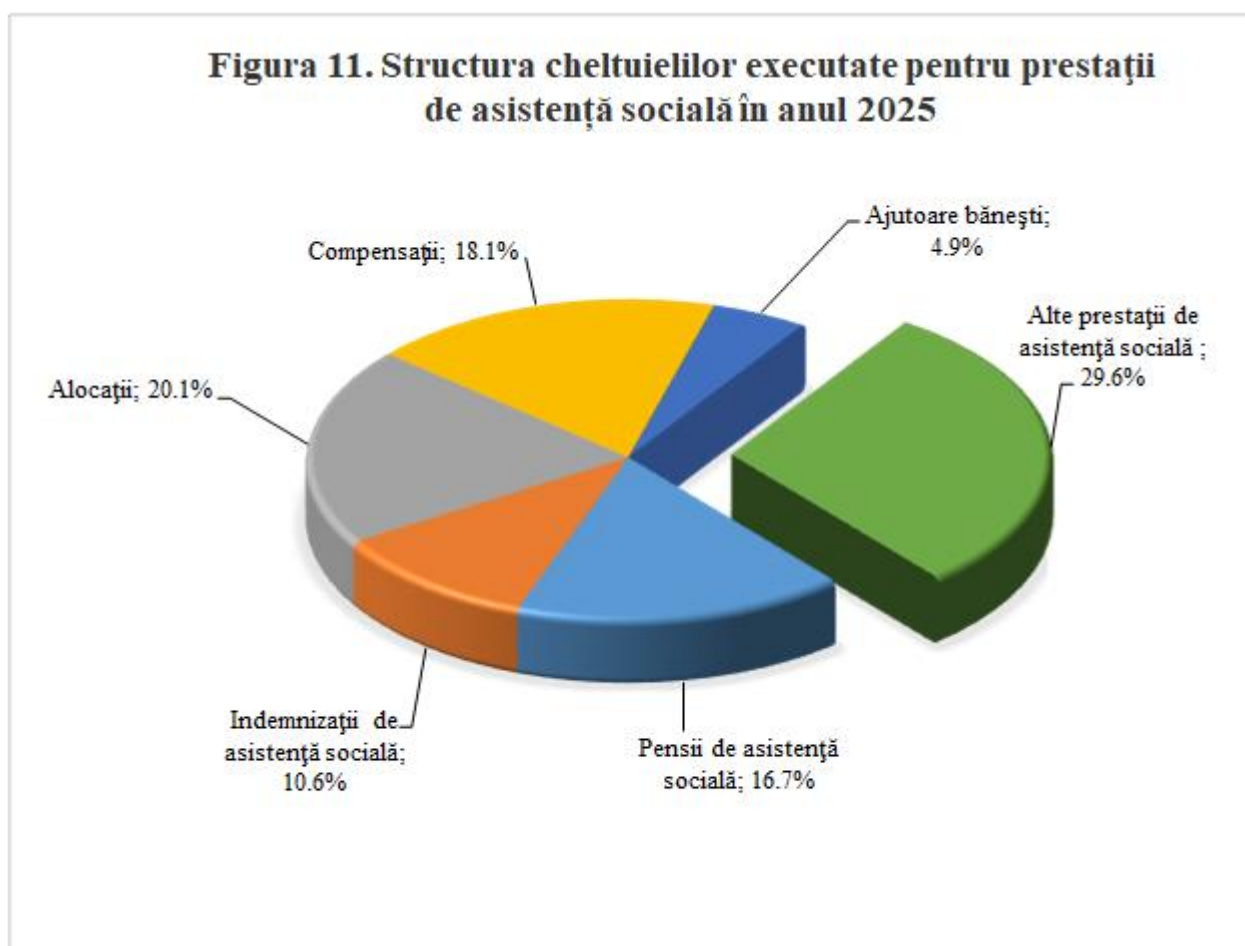
**Tabelul 10. Cheltuielile destinate prestațiilor de asistență socială
în anii 2024-2025**

- mii lei-

Indicatorii	Cod Eco	Anul 2024 efectiv	2025				Efectiv 2025 față de:			
			Planul aprobat	Planul precizat	Cheltuieli executate	Cheltuieli efective	precizat 2025		efectiv 2024	
							(+/-)	%	(+/-)	%
A	1	2	3	4	5	6	7	8	9	10
Prestații de asistență socială	272	12330902.4	13533433.5	16034089.1	15855283.6	15796955.4	-237133.7	98.5	3466053.0	128.1
Pensii de asistență socială	2721	2403354.5	2557096.9	2646855.9	2645528.4	2647093.3	237.4	100.0	243738.8	110.1
Indemnizații de asistență socială	2723	1649438.1	1620194.1	1714729.3	1670569.7	1612408.1	-102321.2	94.0	-37030.0	97.8
Alocații	2724	2673270.0	3049306.5	3192661.5	3192952.9	3189015.9	-3645.6	99.9	515745.9	119.3
Compensații	2725	1277041.6	1535960.2	2945141.3	2872019.3	2872057.3	-73084.0	97.5	1595015.7	224.9
Ajutoare bănești	2726	513087.5	577890.2	804108.2	779303.4	781986.6	-22121.6	97.2	268899.1	152.4

Alte prestații de asistență socială	2729	3814710.7	4192985.6	4730592.9	4694909.9	4694394.2	-36198.7	99.2	879683.5	123.1
-------------------------------------	------	-----------	-----------	-----------	-----------	-----------	----------	------	----------	-------

Structura cheltuielilor pentru prestații de asistență socială, efectuate în anul 2025 din mijloacele bugetului de stat, prin intermediul bugetului asigurărilor sociale de stat se prezintă în diagrama ce urmează.



Datele din diagramă denotă, că în anul 2025 în structura cheltuielilor pentru prestații de asistență socială, ponderea principală – 29,6 la sută i-a revenit articolului 2729 „Alte prestații de asistență socială”, după care urmează articolul 2724 „Alocații” cu 20,1 la sută și articolul 2725 „Compensații” cu 18,1 la sută.

1.2.1. Pensii de asistență socială (cod 2721)

Pentru plata *pensiilor de asistență socială* au fost aprobate inițial mijloace financiare în sumă de 2557096,9 mii lei, care ulterior au fost precizate până la 2646855,9 mii lei. Cheltuielile efective au constituit 2647093,3 mii lei sau la nivel de 100,0%.

Față de anul 2024 cheltuielile efective au fost în creștere cu 243738,8 mii lei sau cu 10,1 la sută, care s-a datorat, în cea mai mare parte, indexării cuantumurilor pensiilor la 1 aprilie 2025 cu 10,0%.

Tabelul 11. Dinamica cheltuielilor destinate plății pensiilor de asistență socială în anii 2024-2025

- mii lei-

Indicatorii	Anul 2024 efectiv	2025				Efectiv 2025 față de:			
		Aprobat	Precizat	Executat	Efectiv	precizat 2025		efectiv 2024	
						(+/-)	%	(+/-)	%
A	1	2	3	4	5	6	7	8	9
Pensii de asistență socială	2403354.5	2557096.9	2646855.9	2645528.4	2647093.3	237.4	100.0	243738.8	110.1
Asigurarea dreptului la pensie de dizabilitate pensionarilor din rândul militarilor și a persoanelor din corpul de comandă și din trupele organelor afacerilor interne	58095.5	62150.1	62150.1	62042.3	62052.5	-97.6	99.8	3957.0	106.8
Asigurarea dreptului la pensie pentru vechime în muncă pensionarilor din rândul militarilor și a persoanelor din corpul de comandă și din trupele organelor afacerilor interne	1888054.4	2024299.4	2088341.5	2088318.4	2089596.6	1255.1	100.1	201542.2	110.7
Asigurarea dreptului la pensie de urmaș pensionarilor din rândul militarilor și a persoanelor din corpul de comandă și din trupele organelor afacerilor interne	86909.3	94332.5	94332.5	95287.4	95357.5	1025.0	101.1	8448.2	109.7
Asigurarea cu pensii militarilor în termen și familiilor acestora	19980.3	20756.3	20756.3	20698.0	20694.1	-62.2	99.7	713.8	103.6
Asigurarea cu pensii a cetățenilor care au participat la lichidarea	103974.1	108183.0	110563.0	109819.7	109891.8	-671.2	99.4	5917.7	105.7

urmărilor avariei de la C.A.E. Cernobîl și familiilor acestora									
Asigurarea dreptului la pensie pentru deputați	7002.1	7298.9	7345.5	7318.6	7317.9	-27.6	99.6	315.8	104.5
Asigurarea dreptului la pensie pentru membrii Guvernului	1417.6	1527.1	1442.3	1442.3	1442.3	0.0	100.0	24.7	101.7
Asigurarea dreptului la pensie pentru funcționari publici	152340.5	153891.8	167644.5	167324.8	167417.5	-227.0	99.9	15077.0	109.9
Asigurarea dreptului la pensie pentru aleșii locali	9949.7	9673.4	10190.8	10156.8	10160.3	-30.5	99.7	210.6	102.1
Asigurarea dreptului la pensie pentru colaboratorii vamali	25.3	26.8	27.9	27.6	27.6	-0.3	98.9	2.3	109.1
Asigurarea dreptului la pensie pentru procurori	25429.8	25539.8	28802.7	28066.1	28066.1	-736.6	97.4	2636.3	110.4
Asigurarea dreptului la pensie pentru judecători	49350.0	48562.4	54406.2	54175.8	54216.7	-189.5	99.7	4866.7	109.9
Asigurarea dreptului la pensie unor categorii de angajați din domeniul culturii	460.1	467.7	453.9	452.1	453.9	0.0	100.0	-6.2	98.7
Asigurarea cu pensii a persoanelor care au ocupat funcția de Președinte a RM	365.8	387.7	398.7	398.5	398.5	-0.2	99.9	32.7	108.9

Asigurarea dreptului la pensie de dizabilitate pensionarilor din rândul militarilor și a persoanelor din corpul de comandă și din trupele organelor afacerilor interne

Pentru plata acestui tip de pensie, au fost prevăzute mijloace financiare în sumă de 62150,1 mii lei. Cheltuielile efective au constituit 62052,5 mii lei sau 99,8% din cele prevăzute.

Numărul beneficiarilor la data de 1 ianuarie 2026 a fost 817 persoane, iar mărimea medie a pensiei a constituit 6380,55 lei, în creștere față de anul 2024 cu 545,64 lei, în rezultatul

indexării, fapt ce a influențat creșterea cheltuielilor față de anul 2024 cu 3957,0 mii lei (6,8%).

Asigurarea dreptului la pensie pentru vechime în muncă pensionarilor din rândul militarilor și a persoanelor din corpul de comandă și din trupele organelor afacerilor interne

Inițial pentru plata acestui tip de pensie, au fost prevăzute mijloace financiare în sumă de 2024299,4 mii lei, care ulterior au fost precizate până la 2088341,5 mii lei. Cheltuielile efective au constituit 2089596,6 mii lei sau 100,1% din cele prevăzute. Numărul beneficiarilor la data de 1 ianuarie 2026, a constituit 20623 persoane, iar mărimea medie a pensiei – 8667,94 lei.

Comparativ cu anul 2024, cheltuielile efective au crescut cu 201542,2 mii lei sau cu 10,7 la sută. Majorarea cheltuielilor față de anul precedent se datorează creșterii numărului de beneficiari cu 367 de persoane, precum și a mărimii medii a pensiei cu 819,62 lei (110,4%), în rezultatul indexării pensiei.

Asigurarea dreptului la pensie de urmaș pensionarilor din rândul militarilor și a persoanelor din corpul de comandă și din trupele organelor afacerilor interne

Pentru plata acestui tip de pensie au fost prevăzute mijloace financiare în sumă de 94332,5 mii lei. Cheltuielile efective au constituit 95357,5 mii lei sau 101,1% față de cele prevăzute.

Numărul beneficiarilor la 1 ianuarie 2026 a fost de 1504 persoane – cu 10 persoane mai mult comparativ cu anul precedent, iar mărimea medie a pensiei a constituit 5493,50 lei – în creștere cu 496,76 lei, datorită indexării. Respectiv, au crescut și cheltuielile efective cu 8448,2 mii lei sau cu 9,7%.

Asigurarea cu pensii militarilor în termen și familiilor acestora

Pentru achitarea pensiilor militarilor în termen și membrilor familiilor lor au fost aprobate mijloace financiare în sumă de 20756,3 mii lei. Cheltuielile efective au constituit 20694,1 mii lei sau 99,7 la sută față de planul stabilit. Numărul beneficiarilor, la data de 1 ianuarie 2026, a fost de 582 persoane, iar mărimea medie a pensiei – 2945,56 lei.

Față de anul 2024 cheltuielile efective au crescut cu 713,8 mii lei sau cu 3,6%, datorită creșterii mărimii medii a pensiei cu 295,09 lei, în rezultatul indexării.

Asigurarea cu pensii a cetățenilor care au participat la lichidarea urmărilor avariei de la C.A.E. Cernobîl și familiilor acestora

Pentru plata pensiilor au fost aprobate mijloace financiare în sumă de 108183,0 mii lei și precizate până la 110563,0 mii lei. Cheltuielile efective au constituit 109891,8 mii lei, cu o executare a planului stabilit la nivel de 99,4%. Numărul beneficiarilor, la data de 1 ianuarie 2026, a fost de 1396 persoane, iar mărimea medie a pensiei – 6640,52 lei.

Față de anul 2024 cheltuielile au fost în creștere cu 5917,7 mii lei (5,7%), ce se datorează creșterii mărimii medii cu 602,27 lei față de 1 ianuarie 2025, urmare a indexării.

Asigurarea dreptului la pensie pentru deputați

În scopul achitării părții pensiei pentru deputați, plătită din mijloacele bugetului de stat, au fost aprobate mijloace financiare în sumă de 7298,9 mii lei și precizate până la 7345,5 mii lei. Cheltuielile efective au constituit 7317,9 mii lei sau la nivel de 99,6% din planul stabilit.

Numărul beneficiarilor, la data de 1 ianuarie 2026, a fost de 129 persoane, iar partea pensiei medii, plătită din bugetul de stat – 4652,07 lei. Față de anul 2024 cheltuielile au crescut cu 315,8 mii lei (4,5%), urmare a indexării pensiei.

Asigurarea dreptului la pensie pentru membrii Guvernului

Pentru partea pensiei, achitată din mijloacele bugetului de stat, membrilor Guvernului au fost aprobate mijloace financiare în sumă de 1527,1 mii lei, care au fost precizate până la 1442,3 mii lei. Cheltuielile efective au constituit 1442,3 mii lei sau la nivel de 100,0% față de planul stabilit.

Numărul beneficiarilor, la 1 ianuarie 2026 a fost de 24 persoane, iar mărimea medie a pensiei achitate din bugetul de stat –5166,37 lei. Comparativ cu cheltuielile efective ale anului 2024, acestea au crescut cu 24,7 mii lei (1,7%).

Asigurarea dreptului la pensie pentru funcționari publici

Pentru achitarea părții pensiei pentru funcționarii publici, plătită din mijloacele bugetului de stat, inițial au fost prevăzute mijloace financiare în sumă de 153891,8 mii lei, care au fost precizate până la 167644,5 mii lei. Cheltuielile efective au constituit 167417,5 mii lei sau 99,9% față de plan.

Numărul beneficiarilor, la 1 ianuarie 2026 a fost de 3819 persoane, mărimea medie a pensiei –3705,70 lei, cu o creștere față de anul precedent cu 424,44 lei.

Cheltuielile efective pentru plata acestui tip de pensie au fost mai mari comparativ cu anul 2024 cu 15077,0 mii lei (9,9%). Majorarea cheltuielilor este generată de creșterea mărimii medii a pensiei, urmare a indexării.

Asigurarea dreptului la pensie pentru aleșii locali

Pentru partea pensiei, achitată din mijloacele bugetului de stat, aleșilor locali au fost aprobate mijloace financiare în sumă de 9673,4 mii lei, care au fost precizate până la 10190,8 mii lei și executate la nivel de 99,7 la sută. Cheltuielile efective au constituit 10160,3 mii lei. Numărul beneficiarilor, la data de 01.01.2026, a fost de 311 persoane – cu 25 persoane mai puțin față de 01.01.2025, iar mărimea medie a fost de 2709,32 lei.

Cheltuielile efective pentru plata acestui tip de pensie au fost mai mari comparativ cu anul 2024 cu 210,6 mii lei (2,1%).

Asigurarea dreptului la pensie pentru colaboratorii vamali

Pentru plata părții pensiilor plătită din mijloacele bugetului de stat au fost prevăzute cheltuieli în sumă de 26,8 mii lei, care au fost precizate până la 27,9 mii lei. Cheltuielile

efective au constituit 27,6 mii lei, care au fost destinate pentru 3 beneficiari, cu mărimea medie a pensiei la sfârșitul anului de 784,12 lei.

Asigurarea dreptului la pensie pentru procurori

Pentru achitarea părții pensiei și indemnizației viagere pentru procurori, plătită din mijloacele bugetului de stat, au fost prevăzute inițial mijloace financiare în sumă de 25539,8 mii lei, care ulterior au fost precizate până la 28802,7 mii lei. Cheltuielile efective au constituit 28066,1 mii lei sau cu o executare de 97,4%. Nivelul executării a fost influențat de numărul beneficiarilor de pensii real mai mic, comparativ cu cel prognozat (206 persoane).

Numărul beneficiarilor la data de 1 ianuarie 2026 a fost de 192 persoane sau cu 10 beneficiari mai puțini față de 1 ianuarie 2025, iar mărimea medie lunară a părții pensiei achitate din bugetul de stat – 12342,59 lei, cu o creștere față de 1 ianuarie 2025 cu 2323,77 lei.

Cheltuielile efective pentru plata acestui tip de pensie au fost mai mari comparativ cu anul 2024 cu 2636,3 mii lei. Creșterea cheltuielilor a fost ca rezultat a creșterii mărimii medii a pensiei, urmare a indexării și recalculării pensiilor, conform deciziilor definitive și irevocabile ale instanței de judecată privind recalcularea și achitarea pensiilor pentru vechime în muncă, reieșind din salariul mediu lunar achitat procurorului în exercițiul funcției, în temeiul Legii privind salarizarea judecătorilor și procurorilor nr.328/2013.

Asigurarea dreptului la pensie pentru judecători

Pentru achitarea părții pensiei pentru judecători, plătite din mijloacele bugetului de stat, au fost aprobate mijloace financiare în sumă de 48562,4 mii lei, care au fost precizate până la 54406,2 mii lei. Cheltuielile efective au constituit 54216,7 mii lei sau cu o executare de 99,7%.

Numărul beneficiarilor, la 01.01.2026, a constituit 308 persoane, iar mărimea medie lunară –14258,83 lei, cu o creștere față de anul precedent cu 762,11 lei.

Cheltuielile efective pentru plata acestui tip de pensie au fost mai mari comparativ cu anul 2024 cu 4866,7 mii lei sau cu 9,9 la sută. Majorarea cheltuielilor față de anul precedent se datorează creșterii numărului beneficiarilor cu 9 persoane, dar și a mărimii medii a pensiei, urmare a indexării.

Asigurarea dreptului la pensie unor categorii de angajați din domeniul culturii

Întru achitarea pensiilor unor categorii de angajați din domeniul culturii, au fost aprobate mijloace financiare în sumă de 467,7 mii lei și precizate până la 453,9 mii lei, care au fost executate la nivel de 100,0%.

Numărul beneficiarilor, la 1 ianuarie 2026, a fost de 31 persoane, iar mărimea medie a pensiei – 1183,74 lei. Cheltuielile efective în anul 2025 s-au micșorat față de anul 2024 cu 6,2 mii lei, din cauza descreșterii numărului beneficiarilor cu 4 persoane.

Asigurarea dreptului la pensie persoanelor care au ocupat funcția de Președinte al Republicii Moldova

Întru achitarea pensiilor persoanelor care au ocupat funcția de Președinte a Republicii Moldova, au fost aprobate mijloace financiare în sumă de 387,7 mii lei și precizate până la 398,7 mii lei, care au fost executate la nivel de 99,9%.

Numărul beneficiarilor, la 1 ianuarie 2026, a fost de 2 persoane, iar mărimea medie a pensiei a constituit 16991,70 lei.

Cheltuielile efective pentru plata acestui tip de pensie au fost mai mari comparativ cu anul 2024 cu 32,7 mii lei sau cu 8,9 la sută. Majorarea cheltuielilor față de anul precedent se datorează creșterii mărimii medii a pensiei cu 1544,70 lei (10%), urmare a indexării.

1.2.2. Indemnizații de asistență socială (cod 2723)

Pentru plata indemnizațiilor de asistență socială au fost aprobate mijloace financiare în sumă de 1620194,1 mii lei, care în urma modificărilor operate în Legea bugetului asigurărilor sociale de stat pe anul 2025 nr. 303/2024 au fost precizate prin majorare până la 1714729,3 mii lei.

Precizarea a fost necesară, în cea mai mare parte, pentru cheltuielile destinate „Indemnizației unice la nașterea copilului”, care au fost majorate cu 55306,7 mii lei și „Indemnizației lunare pentru îngrijirea copilului cu vârsta de până la 2 ani” - cu 40396,5 mii lei.

Cheltuielile planificate au fost executate în sumă de 1670569,7 mii lei sau 97,4% din indicatorul precizat, iar cheltuielile efective au constituit 1612408,1 mii lei sau 94,0 la sută din suma planificată.

Nivelul executării cheltuielilor a fost influențat atât de micșorarea soldului datoriiilor față de beneficiari, ca urmare a întreprinderii acțiunilor de informare a beneficiarilor, cât și modificărilor operate în actele normative cu privire la modul de stabilire și plată a prestațiilor sociale.

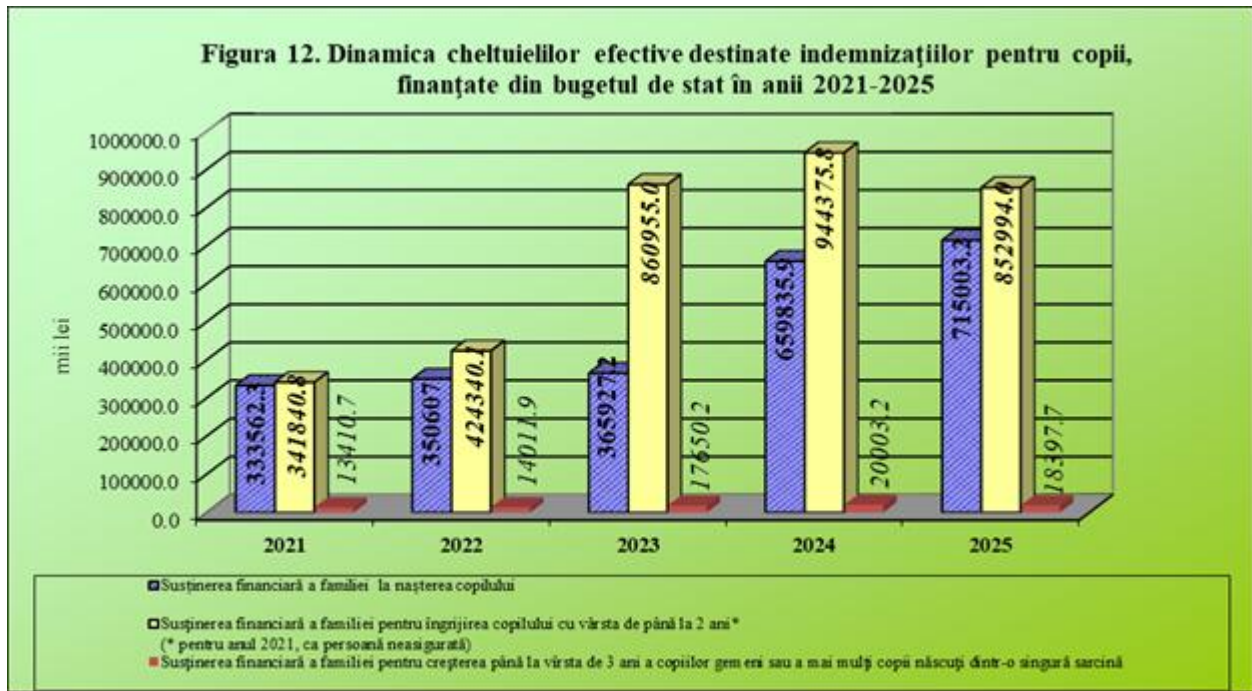
Tabelul 12. **Dinamica cheltuielilor destinate indemnizațiilor de asistență socială în anii 2024-2025**

- mii lei -

Indicatorii	Anul 2024 efectiv	2025				Efectiv 2025 față de:			
		Aprobat	Precizat	Executat	Efectiv	precizat 2025		efectiv 2024	
						(+/-)	%	(+/-)	%
A	I	2	3	4	5	6	7	8	9
Indemnizații de asistență socială	1649438.1	1620194.1	1714729.3	1670569.7	1612408.1	-102321.2	94.0	-37030.0	97.8
Susținerea financiară a familiei la nașterea copilului	659835.9	705702.9	761009.6	737206.6	715003.2	-46006.4	94.0	55167.3	108.4
Susținerea financiară a familiei pentru îngrijirea copilului cu vârsta de până la 2 ani	944375.8	867096.0	907492.5	888533.7	852994.0	-54498.5	94.0	-91381.8	90.3
Susținerea financiară a familiei pentru creșterea	20003.2	18030.0	19157.1	18725.1	18397.7	-759.4	96.0	-1605.5	92.0

Indicatorii	Anul 2024 efectiv	2025				Efectiv 2025 față de:			
		Aprobat	Precizat	Executat	Efectiv	precizat 2025		efectiv 2024	
						(+/-)	%	(+/-)	%
A	1	2	3	4	5	6	7	8	9
până la vârsta de 3 ani a copiilor gemeni sau a mai mulți copii născuți dintr-o singură sarcină									
Susținerea financiară în caz de deces a pensionarilor din rândul militarilor și a persoanelor din corpul de comandă și din trupele organelor afacerilor interne	3301.2	4063.0	3172.7	2894.3	2919.6	-253.1	92.0	-381.6	88.4
Acordarea dreptului la indemnizație viageră sportivilor de performanță care s-au retras din activitatea sportivă și antrenorilor acestora	12540.3	14756.7	14756.7	14440.3	14318.9	-437.8	97.0	1778.6	114.2
Asigurarea dreptului la indemnizații urmașilor personalului medical decedat în lupta cu COVID-19	9401.2	10048.7	8559.0	8188.1	8193.1	-365.9	95.7	-1208.1	87.1
Protecția socială a angajaților în caz de șomaj tehnic	-19.5	496.8	0.0			0.0		19.5	0.0
Asigurarea dreptului la indemnizații unice de concediere pentru judecătoria Curții Constituționale			581.7	581.6	581.6	-0.1	100.0	581.6	

În diagrama ce urmează este reflectată dinamica cheltuielilor destinate indemnizațiilor pentru copii, cu finanțare din bugetul de stat.



Susținerea financiară a familiei la nașterea copilului

Pentru plata indemnizației unice la nașterea copilului au fost prevăzute cheltuieli în sumă de 705702,9 mii lei, care urmare a modificărilor a fost majorată până la 761009,6 mii lei. Cheltuielile efective au constituit 715003,2 mii lei sau cu o executare a planului de 94,0 la sută.

Indemnizația unică la nașterea copilului a fost acordată pentru 33411 copii – cu 3028 persoane mai puțini față de anul 2024, iar cuantumul indemnizației a fost stabilit pentru anul 2025 în mărime de 21350,00 lei.

În comparație cu anul 2024, cheltuielile efective s-au majorat cu 55167,3 mii lei sau cu 8,4%, urmare a majorării cuantumulului indemnizației.

Susținerea financiară a familiei pentru îngrijirea copilului cu vârsta de până la 2 ani

Volumul mijloacelor financiare aprobate inițial pentru plata acestui tip de indemnizații a fost de 867096,0 mii lei, care a fost precizat ulterior prin majorare până la 907492,5 mii lei. Cheltuielile efective au constituit 852994,0 mii lei sau 94,0 la sută din planul stabilit.

Numărul beneficiarilor la data de 1 ianuarie 2026 a constituit 64696 copii, cu 1373 copii mai puțini comparativ cu 1 ianuarie 2025, iar cuantumul indemnizației a fost de 1000 lei.

Comparativ cu anul 2024 cheltuielile s-au micșorat cu 91381,8 mii lei (9,7%). Micșorarea a fost influențată de descreșterea numărului beneficiarilor și, în cea mai mare parte, de măsurile privind eficientizarea utilizării resurselor financiare prin îmbunătățirea modului prin care se oferă plata prestațiilor.

Susținerea financiară a familiei pentru creșterea până la vârsta de 3 ani a copiilor gemeni sau a mai mulți copii născuți dintr-o singură sarcină

Pentru plata indemnizației respective, au fost aprobate inițial mijloace financiare în sumă de 18030,0 mii lei, care ulterior au fost precizate prin majorare până la 19157,1 mii lei. Cheltuielile efective au constituit 18397,7 mii lei sau cu o executare a planului stabilit de 96,0 la sută.

Numărul beneficiarilor, la data de 1 ianuarie 2026, a constituit 3037 copii - cu 383 copii mai puțin în comparație cu 1 ianuarie 2025. Cuantumul indemnizației pentru anul 2025 a fost stabilit în mărime de 500 lei (50% din mărimea indemnizației lunare pentru îngrijirea copilului până la vârsta de 2 ani).

În comparație cu anul 2024, cheltuielile efective s-au micșorat cu 1605,5 mii lei sau cu 8,0%, cauza majoră fiind descreșterea numărului de beneficiari.

Susținerea financiară în caz de deces a pensionarilor din rândul militarilor și a persoanelor din corpul de comandă și din trupele organelor afacerilor interne

Pentru plata acestor indemnizații au fost prevăzute cheltuieli în sumă de 4063,0 mii lei, care au fost precizate prin micșorare până la 3172,7 mii lei. Cheltuielile efective au constituit 2919,6 mii lei sau cu o executare a planului stabilit la nivel de 92,0 la sută. Numărul beneficiarilor, la data de 1 ianuarie 2026, a constituit 210 persoane, iar mărimea indemnizației – 13964,77 lei.

Acordarea dreptului la indemnizație viageră sportivilor de performanță care s-au retras din activitatea sportivă și antrenorilor acestora

Pentru plata indemnizațiilor au fost prevăzute mijloace financiare în sumă de 14756,7 mii lei. Cheltuielile efective au constituit 14318,9 mii lei sau cu o executare a planului stabilit la nivel de 97,0 la sută. Numărul beneficiarilor la data de 1 ianuarie 2026 a fost de 69 de persoane, iar mărimea medie a indemnizației a constituit 17569,80 lei.

Față de anul 2024, cheltuielile au crescut cu 1778,6 mii lei sau cu 14,2%, cauza fiind creșterea mărimii medii a indemnizației cu 2098,76 lei, urmare a recalculării anuale a cuantumurilor indemnizațiilor, conform prevederilor legale, precum și a creșterii numărului de beneficiari cu 2 persoane.

Asigurarea dreptului la indemnizații urmașilor personalului medical decedat în lupta cu COVID-19

Pentru plata acestor indemnizații au fost prevăzute mijloace financiare în sumă de 10048,7 mii lei și precizate prin micșorare până la 8559,0 mii lei, urmare a descreșterii numărului de beneficiari. Cheltuielile efective au constituit 8193,1 mii lei, cu o executare a planului stabilit la nivel de 95,7 la sută.

Numărul beneficiarilor la data de 1 ianuarie 2026 a fost de 29 de persoane - cu 36 persoane mai puțin în comparație cu 1 ianuarie 2025, iar mărimea medie a indemnizației a constituit 15618,33 lei.

Față de anul 2024, cheltuielile au descrescut cu 1208,1 mii lei sau cu 12,9 la sută, urmare a descreșterii cu 36 a numărului de beneficiari din categoria - *soțul supraviețuitor, pentru o perioadă de 5 ani de la data decesului întreținătorului.*

Protecția socială a angajaților în caz de șomaj tehnic

Întru executarea Hotărârii Guvernului nr. 316 din 03.11.2021 „Cu privire la aprobarea unor măsuri de susținere a angajatorilor și salariaților în condițiile aplicării măsurilor de restricție pe perioada pandemiei de COVID-19”, Ministerul Finanțelor a inclus în suma transferurilor bugetului de stat către bugetul asigurărilor sociale de stat mijloace financiare pentru plata *indemnizației pentru șomajul tehnic, instituit ca urmare a declarării stării de urgență, de asediu și de război și a restricțiilor impuse în starea de urgență în sănătate publică* - în sumă de 496,8 mii lei care, ulterior, la precizarea bugetului a fost exclusă, urmare a nerecepționării (nesolicitării) informațiilor pentru plata indemnizației pentru șomajul tehnic.

Asigurarea dreptului la indemnizații unice de concediere pentru judecătorii Curții Constituționale

Conform Legii nr. 74/2025 cu privire la Curtea Constituțională, în acest scop, pentru anul 2025 din contul bugetului de stat au fost prevăzute mijloace financiare în sumă de 581,7 mii lei. Cheltuielile efective au constituit 581,6 mii lei sau 100,0 la sută. La situația de 1 ianuarie 2026 au beneficiat de indemnizație unică 5 persoane în mărime de 116327,60 lei.

1.2.3. Alocații (cod 2724)

Pentru plata alocațiilor au fost aprobate mijloace bănești în sumă de 3049306,5 mii lei, care au fost precizate prin majorare până la 3192661,5 mii lei. Cheltuielile efective au constituit 3189015,9 mii lei, ceea ce reprezintă 99,9% din suma planificată, iar cheltuielile executate au atins 3192952,9 mii lei sau 100% la sută.

Comparativ cu anul 2024, cheltuielile efective au înregistrat o creștere de 515745,9 mii lei, respectiv cu 19,3%. Această majorare a fost determinată, în principal, de următorii factori:

- implementarea prevederilor Legii nr. 317/2024 cu privire la veteranii de război, prin care a fost modificat mecanismul de determinare a cuantumului alocațiilor lunare de stat, veteranilor de război. Conform noilor reglementări, acesta este actualizat ori de câte ori se actualizează salariul mediu lunar prognozat pe economie și se indexează anual, la data de 1 aprilie, în conformitate cu articolul 13 din Legea nr. 156/1998 privind sistemul public de pensii;
- majorarea, începând cu 1 aprilie 2025 a cuantumurilor alocațiilor sociale și alocațiilor pentru îngrijire a persoanelor cu dizabilități, urmare a indexării cu 10% a pensiei minime pentru limita de vârstă;
- majorarea, începând cu 1 august 2025, cu 250 lei a cuantumurilor pentru categoriile de beneficiari de alocații lunare, stabilite conform articolului 2 alineatul (1) pct. 1¹), 3¹), 5¹) și 10) din Legea nr. 121/2001 cu privire la protecția socială suplimentară a unor categorii de populație.

Tabelul 13. **Dinamica cheltuielilor destinate plății alocațiilor în anii 2024-2025**

-mii lei-

Indicatorii	Anul 2024 efectiv	2025				Efectiv 2025 față de:			
		Aprobat	Precizat	Executat	Efectiv	precizat 2025		efectiv 2024	
						(+/-)	%	(+/-)	%
A	I	2	3	4	5	6	7	8	9
Alocații	2673270.0	3049306.5	3192661.5	3192952.9	3189015.9	-3645.6	99.9	515745.9	119.3
Susținerea financiară a persoanelor când nu se îndeplinesc condițiile pentru obținerea dreptului la pensie de asigurări sociale de stat	1710930.9	1913563.0	1997939.2	1999199.5	1995501.1	-2438.1	99.9	284570.2	116.6
Acordarea dreptului la alocație lunară de stat unor categorii de populație din rândul beneficiarilor de pensii sau de alocații sociale de stat și familiilor lor	531511.4	683406.5	132650.0	133037.4	132242.6	-407.4	99.7	-399268.8	24.9
Acordarea alocațiilor lunare de stat veteranilor de război și membrilor familiei acestora			573250.3	570386.6	571074.2	-2176.1	99.6	571074.2	
Susținerea financiară în cazul îngrijirii persoanelor cu dizabilități	363028.1	381640.8	417296.9	418895.7	418812.2	1515.3	100.4	55784.1	115.4
Acordarea dreptului la alocație lunară integrală de stat beneficiarilor de pensii și alocații sociale, categorii de populație din stânga Nistrului	49694.8	52267.2	52267.2	52179.7	52122.9	-144.3	99.7	2428.1	104.9
Acordarea dreptului la alocații de stat pentru merite deosebite față de stat	18088.4	18390.6	12634.9	12624.4	12628.7	-6.2	100.0	-5459.7	69.8
Acordarea alocației de stat veteranilor de război pentru merite deosebite față de stat			6613.4	6621.4	6625.6	12.2	100.2	6625.6	
Măsurile de protecție socială a șomerilor	16.4	38.4	9.6	8.2	8.6	-1.0	89.6	-7.8	52.4

Susținerea financiară a persoanelor când nu se îndeplinesc condițiile pentru obținerea dreptului la pensie de asigurări sociale de stat

Pentru plata alocațiilor sociale de stat au fost prevăzute inițial mijloace financiare în sumă de 1913563,0 mii lei, care ulterior au fost majorate până la 1997939,2 mii lei. Cheltuielile efective au însumat 1995501,1 mii lei, ceea ce reprezintă 99,9% din planul stabilit. Numărul beneficiarilor la data de 1 ianuarie 2026 a fost de 97672 de persoane, iar mărimea medie a alocației – 1761,66 lei.

Comparativ cu anul 2024, cheltuielile efective au înregistrat o creștere cu 284570,2 mii lei sau cu 16,6 la sută. Majorarea semnificativă a cheltuielilor este determinată atât de sporirea numărului de beneficiari cu 9628 persoane, cât și de majorarea cuantumului alocațiilor sociale, ca urmare a indexării cu 10%.

Acordarea dreptului la alocație lunară de stat unor categorii de populație din rândul beneficiarilor de pensii sau de alocații sociale de stat și familiilor lor

Pentru acordarea alocațiilor lunare de stat conform Legii nr.121/2001 cu privire la protecția socială suplimentară a unor categorii de populație au fost aprobate inițial cheltuieli în sumă de 683406,5 mii lei, care ulterior au fost precizate prin micșorare până la 132650,0 mii lei, ținând cont de implementarea Legii nr. 317/2024 cu privire la veteranii de război.

Cheltuielile efective au constituit 132242,6 mii lei, ceea ce corespunde unui nivel de executare de 99,7 la sută. Numărul beneficiarilor la 1 ianuarie 2026 a fost de 8210 persoane, iar cuantumul mediu al alocației a constituit 1355,50 lei.

Comparativ cu anul 2024, cheltuielile efective s-au diminuat cu 399268,8 mii lei sau cu 75,1%. Descreșterea cheltuielilor a fost condiționată de implementarea prevederilor Legii nr.317/2024 cu privire la veteranii de război. Cuantumul mediu al alocației lunare de stat la data de 1 ianuarie 2026 s-a majorat comparativ cu 01.01.2025 cu 10,5%, urmare a majorării (de la 01.08.2025) cu 250 lei a cuantumurilor pentru unele categorii de beneficiari.

Acordarea alocațiilor lunare de stat veteranilor de război și membrilor familiei acestora

Pentru acordarea alocațiilor lunare de stat veteranilor de război, stabilite conform Legii nr. 317/2024 cu privire la veteranii de război, au fost prevăzute mijloace financiare în sumă de 573250,3 mii lei. Cheltuielile efective au constituit 571074,2 mii lei, cu o executare de 99,6 la sută. Numărul beneficiarilor la 1 ianuarie 2026 a fost de 26753 persoane, iar mărimea medie a alocației a fost de 1796,81 lei.

Susținerea financiară în cazul îngrijirii persoanelor cu dizabilități

Pentru asigurarea plății acestui tip de alocații au fost prevăzute inițial cheltuieli în sumă de 381640,8 mii lei, care au fost precizate prin majorare până la 417296,9 mii lei. Cheltuielile efective au constituit 418812,2 mii lei, cu o executare a planului stabilit la nivel de 100,4%. Numărul beneficiarilor la 1 ianuarie 2026 a fost de 14704 persoane - cu 1234 persoane mai mult față de 1 ianuarie 2025, iar mărimea medie alocației a fost de 2440,17 lei.

Comparativ cu anul 2024, cheltuielile efective au fost mai mari cu 55784,1 mii lei sau cu 15,4 la sută. Creșterea cheltuielilor a fost determinată de creșterea numărului de beneficiari de alocații, precum și de creșterea cuantumului alocației, urmare a indexării de la 01.04.2025 a cuantumului pensiei minime pentru limită de vârstă cu 10% sau de la 2777,86 lei până la 3055,65 lei.

Acordarea dreptului la alocație lunară integrală de stat beneficiarilor de pensii și alocații sociale, categorii de populație din stânga Nistrului

Pentru asigurarea plății acestui tip de alocații au fost prevăzute cheltuieli în sumă de 52267,2 mii lei. Cheltuielile efective au constituit 52122,9 mii lei, ceea ce reprezintă 99,7% din suma planificată.

Numărul beneficiarilor la data de 1 ianuarie 2026 a fost de 8325 persoane - cu 416 beneficiari mai mult față de 1 ianuarie 2025, iar mărimea medie a alocației la sfârșitul anului 2025 a constituit 521,53 lei. Numărul mai mare al beneficiarilor a influențat creșterea cheltuielilor efective cu 2428,1 mii lei (4,9%) față de anul 2024.

Acordarea dreptului la alocații de stat pentru merite deosebite față de stat

În scopul acordării alocațiilor respective au fost aprobate mijloace financiare în sumă de 18390,6 mii lei, care au fost precizate până la 12634,9 mii lei, ținând cont de implementarea prevederilor Legii nr. 317/2024 cu privire la veteranii de război. Cheltuielile efective au constituit 12628,7 mii lei, cu o executare de 100%. Numărul beneficiarilor la data de 1 ianuarie 2026 a constituit 10283 persoane, iar mărimea medie a alocației - 99,04 lei.

Acordarea alocații de stat veteranilor de război pentru merite deosebite față de stat

Pentru acordarea alocațiilor lunare de stat veteranilor de război pentru merite deosebite față de stat, stabilite conform Legii nr. 317/2024 cu privire la veteranii de război, au fost prevăzute mijloace financiare în sumă de 6613,4 mii lei. Cheltuielile efective au constituit 6625,6 mii lei, cu o executare de 100,2 la sută. Numărul beneficiarilor la 1 ianuarie 2026 a fost de 2261 persoane, iar mărimea medie a alocației a fost de 249,78 lei.

Măsurile de protecție socială a șomerilor

Pentru plata alocațiilor de integrare sau reintegrare profesională deținătorilor de terenuri agricole situate după traseul Rîbnița – Tiraspol, în cazul limitării accesului la aceste terenuri, au fost prevăzute 9,6 mii lei. Cheltuielile efective au constituit 8,6 mii lei. Cuantumul lunar al alocației este stabilit în mărime de 400 lei, iar numărul beneficiarilor a descrescut pe parcursul anului de la 2 persoane la 1 persoană.

1.2.4. Compensații (cod 2725)

Pentru plata compensațiilor au fost aprobate inițial mijloace financiare în sumă de 1535960,2 mii lei, care ulterior au fost precizate prin majorare până la 2945141,3 mii lei. Majorarea considerabilă a cheltuielilor a fost necesară, în cea mai mare parte, pentru

asigurarea activității „Susținerea unor categorii de populație în scopul reducerii vulnerabilității energetice”.

Cheltuielile efective pe compartimentul „Compensații” au constituit 2872057,3 mii lei sau 97,5 la sută din suma planificată, iar cheltuielile executate - 2872019,3 mii lei sau 97,5 la sută.

Comparativ cu anul 2024, cheltuielile au fost cu 1595015,7 mii lei sau de circa 2,2 ori mai mari.

Tabelul 14. Dinamica cheltuielilor destinate plății compensațiilor din contul transferurilor bugetului de stat în anii 2024-2025

-mii lei-

Indicatorii	Anul 2024 efectiv	2025				Efectiv 2025 față de:			
		Aprobat	Precizat	Executat	Efectiv	precizat 2025		efectiv 2024	
						(+/-)	%	(+/-)	%
A	I	2	3	4	5	6	7	8	9
Compensații, total	1277041.6	1535960.2	2945141.3	2872019.3	2872057.3	-73084.0	97.5	1595015.7	224.9
Susținerea financiară a participanților la lichidarea consecințelor avariei de la Cernobil și familiilor lor	88775.9	102904.9	102821.2	96978.6	97161.1	-5660.1	94.5	8385.2	109.4
Susținerea unor categorii de populație în scopul reducerii vulnerabilității energetice	1186767.5	1431602.6	2840867.4	2773652.5	2773504.7	-67362,7	97.6	1586737.2	233.7
Susținerea financiară a persoanelor în caz de dizabilitate sau deces survenită în urma accidentelor de muncă prin capitalizarea plăților periodice	1498.2	1452.7	1452.7	1388.2	1391.5	-61.2	95.8	-106.7	92.9

Susținerea financiară a participanților la lichidarea consecințelor avariei de la Cernobil și familiilor lor

Mijloacele bugetare aprobate pentru această plată au fost de 102904,9 mii lei, care au fost ulterior precizate până la 102821,2 mii lei. Cheltuieli efective au constituit 97161,1 mii lei, cu o executare a planului stabilit la nivel de 94,5 la sută. Neexecutarea cheltuielilor a

fost condiționată de numărul mediu mai mic al beneficiarilor cu 165 persoane (la situația de 01.01.2026 – 1607 persoane) față de cel planificat (1772 persoane).

Cheltuielile efective, față de anul 2024 au crescut cu 8385,2 mii lei sau cu 9,4 la sută, majorarea fiind influențată de creșterea cuantumurilor prestațiilor pentru această categorie de beneficiari, urmare a creșterii indicelui mediu anual al prețurilor de consum față de anul precedent și indexării la 01.04.2025 cu 10,0% a compensației bănești lunare în schimbul asigurării cu produse alimentare și suplimente alimentare.

Pe parcursul anului 2025, cheltuielile efective pentru această categorie de beneficiari au fost destinate pentru:

- *compensații bănești în schimbul foii de tratament pentru persoanele cu dizabilități și participanților* – 16296,9 mii lei, de care au beneficiat 1467 persoane;
- *compensații bănești în schimbul foii de tratament copiilor cu vârsta de 4-7 ani* – 30,4 mii lei, de care au beneficiat 5 persoane;
- *compensații bănești în schimbul foii de tratament copiilor cu vârsta de 7-14 ani* – 177,2 mii lei, de care au beneficiat 20 persoane;
- *compensații bănești în schimbul foii de tratament copiilor cu vârsta de 14-18 ani* – 520,9 mii lei, de care au beneficiat 47 persoane;
- *ajutoare materiale unice pentru întremare* – 44270,7 mii lei, de care au beneficiat 1617 persoane;
- *compensații unice pentru pierderea capacității de muncă* – 2119,4 mii lei, de care au beneficiat 10 persoane;
- *compensații unice în cazul pierderii întreținătorului* – 7296,2 mii lei, de care au beneficiat 35 persoane;
- *ajutor material anual copiilor care au pierdut întreținătorul* – 2,2 mii lei, de care au beneficiat 6 persoane;
- *compensații anuale pentru concediul suplimentar* – 529,8 mii lei, de care au beneficiat 72 persoane;
- *compensații bănești lunare în schimbul asigurării cu produse alimentare și suplimente alimentare* – 25166,3 mii lei, numărul persoanelor care au beneficiat, la situația de 01.01.2026, au fost 1578 persoane.

De bilete de tratament (bilete acceptate spre casare) au beneficiat 68 de persoane, iar prețul mediu al unui bilet de tratament a fost de 11046,18 lei. Cheltuielile efective au constituit 751,1 mii lei.

Susținerea unor categorii de populație în scopul reducerii vulnerabilității energetice

Pentru acordarea compensației la energie sub formă de plată monetară, în anul 2025, au fost estimate inițial de către Ministerul Muncii și Protecției Sociale, cheltuieli, în sumă de 1431602,6 mii lei, care ulterior au fost precizate prin majorare până la 2840867,4 mii lei.

Necesitatea suplinirii cheltuielilor pentru această poziție a rezultat din aprobarea Dispoziției Comisiei pentru Situații Excepționale a Republicii Moldova nr.9 din 13.02.2025, prin care a fost majorat cu 1150600,0 mii lei Fondul de reducere a vulnerabilității energetice pentru plata compensațiilor la energie sub formă de plată monetară. Totodată, în temeiul art. 19 lit. l) din Legea bugetului de stat pentru anul 2025 nr.310/2024, de către Ministerul Finanțelor a fost efectuată redistribuirea mijloacelor financiare în volum de 180000 mii lei, din contul transferurilor de la bugetul de stat la bugetul asigurărilor sociale de stat pentru anul 2025 către Ministerul Muncii și Protecției Sociale în scopul acoperirii insuficienței pentru acordarea compensațiilor la energia electrică.

Numărul familiilor care au beneficiat de compensație la situația de 01.01.2026 a constituit 605387 beneficiari, iar mărimea compensației - 750,64 lei.

Cheltuielile efective au constituit 2773504,7 mii lei sau cu o executare a planului stabilit la nivel de 97,6 la sută. Executarea mai mică a cheltuielilor a fost generată, în cea mai mare măsură, de complexitatea prognozării exacte a volumului de mijloace necesare, ținând cont, că compensația la energie sub formă de plată monetară pentru consumatorii casnici variază în funcție de venitul global al gospodăriei casnice, numărul de membri, statutul ocupațional, etc.

Comparativ cu anul precedent, cheltuielile efective s-au majorat cu 1586737,2 mii lei sau de circa 2,3 ori, ce a fost determinat de modificarea Legii nr.241/2022 privind fondul de reducere a vulnerabilității energetice potrivit căreia, pentru sezonul de încălzire 2024-2025 acordarea compensațiilor la energie sub formă de plată monetară se efectuează în baza unui nou mecanism, prin comasarea *compensației la energie sub formă de plată monetară și compensației pentru achitarea facturilor la energie și acordarea doar a compensației în formă monetară.*

Susținerea financiară a persoanelor în caz de dizabilitate sau deces survenită în urma accidentelor de muncă prin capitalizarea plăților periodice

Pentru plățile respective, au fost planificate mijloace financiare în sumă de 1452,7 mii lei. Cheltuielile efective au constituit 1391,5 mii lei, cu o executare a planului stabilit la nivel de 95,8 la sută. La data de 1 ianuarie 2026 au fost 62 de beneficiari – cu 4 beneficiari mai puțini față de 1 ianuarie 2025, iar mărimea medie lunară a plății a constituit 1870,13 lei, fiind în creștere cu 216,07 lei față de 1 ianuarie 2025.

Comparativ cu anul precedent, cheltuielile efective au fost în descreștere cu 106,7 mii lei (7,1%), fapt condiționat de micșorarea numărului de beneficiari.

1.2.5. Ajutoare bănești (cod 2726)

Pentru plata prestațiilor sociale atribuite acestui articol au fost aprobate mijloace financiare în sumă de 577890,2 mii lei, care prin modificările efectuate ulterior au fost precizate până la 804108,2 mii lei.

Cheltuielile efective au constituit 781986,6 mii lei sau la nivel de 97,2 la sută din suma planificată, iar cheltuielile executate – 779303,4 mii lei sau cu o executare a planului stabilit de 96,9 la sută.

Comparativ cu anul precedent, cheltuielile efective s-au majorat cu 268899,1 mii lei sau cu 152,4 la sută. Majorarea cheltuielilor a fost influențată în cea mai mare parte de implementarea prevederilor Hotărârii Guvernului nr. 466/2025 cu privire la acordarea suportului financiar unic pentru pregătirea elevilor din clasele I-IX de noul an școlar.

Tabelul 15. Dinamica cheltuielilor destinate plății ajutoarelor bănești din contul transferurilor bugetului de stat în anii 2024-2025

- mii lei -

Indicatorii	Anul 2024 efectiv	2025				Efectiv 2025 față de:			
		Aprobat	Precizat	Executat	Efectiv	precizat 2025		efectiv 2024	
						(+/-)	%	(+/-)	%
A	1	2	3	4	5	6	7	8	9
Ajutoare bănești, total	513087.5	577890.2	804108.2	779303.4	781986.6	-22121.6	97.2	268899.1	152.4
Suținerea financiară a familiilor defavorizate prin acordarea ajutorului social	500212.2	561180.8	491708.8	476379.1	477431.0	-14277.8	97.1	-22781.2	95.4
Suținerea financiară în caz de deces a persoanelor neasigurate	4518.3	7282.4	4444.0	3796.7	3782.4	-661.6	85.1	-735.9	83.7
Acordarea ajutorului de deces categoriilor neasigurate a veteranilor de război și persoanelor cu dizabilități de pe urma războiului			702.5	659.3	669.0	-33.5	95.2	669.0	
Acordarea ajutorului material anual unor	9506.0	9427.0	9427.0	9031.9	9045.0	-382	95.9	-461.0	95.2

categoria de cetățeni din rândul beneficiarilor de alocații lunare de stat									
Suport financiar unic unor categorii de populație			297825.9	289732.2	291059.2	-6766.7	97.7	291059.2	
Suținerea financiară a familiilor defavorizate prin acordarea ajutorului pentru perioada rece	-1149.0			-295.8					

Suținerea financiară a familiilor defavorizate prin acordarea ajutorului social

Pentru acordarea ajutorului social unor categorii de populație, pentru anul 2025 au fost prevăzute inițial mijloace financiare în sumă de 561180,8 mii lei, care au fost precizate ulterior până la 491708,8 mii lei. Cheltuielile efective au constituit 477431,0 mii lei, cu o executare a planului de 97,1 la sută.

La situația de 1 ianuarie 2026 numărul beneficiarilor a constituit 14086 familii, cu 2171 familii mai puțin față de 1 ianuarie 2025, iar mărimea medie lunară a ajutorului social a constituit 2984,29 lei.

Comparativ cu anul 2024, cheltuielile efective au scăzut cu 22781,2 mii lei sau cu 4,6 la sută.

Suținerea financiară în caz de deces a persoanelor neasigurate

Pentru susținerea financiară în caz de deces a persoanelor neasigurate au fost prevăzute inițial mijloace financiare în sumă de 7282,4 mii lei, care au fost precizate ulterior, până la 4444,0 mii lei. Cheltuielile efective au constituit 3782,4 mii lei sau cu o executare a planului de 85,1 la sută. Au beneficiat de ajutor de deces 3297 persoane în cuantum de 1100 lei.

Comparativ cu anul 2024 cheltuielile efective sunt în scădere cu 735,9 mii lei sau cu 16,3 la sută, ținând cont de aplicarea începând cu 01.01.2025 a prevederilor Legii nr. 317/2024 cu privire la veteranii de război.

Acordarea ajutorului de deces categoriilor neasigurate a veteranilor de război și persoanelor cu dizabilități de pe urma războiului

Conform Legii nr. 317/2024 cu privire la veteranii de război, pentru plata ajutorului de deces veteranilor de război și persoanelor cu dizabilități de pe urma războiului, cu finanțare din bugetul de stat, au fost prevăzute mijloace financiare în sumă de 702,5 mii lei. Cheltuielile efective au constituit 669,0 mii lei, cu o executare de 95,2 la sută. La situația de 1 ianuarie 2026 numărul beneficiarilor a fost de 83 persoane, iar cuantumul mediu lunar al ajutorului - 7963,25 lei.

Acordarea ajutorului material anual unor categorii de cetățeni din rândul beneficiarilor de alocații lunare de stat

Pentru plata ajutorului material anual au fost planificate cheltuieli în sumă de 9427,0 mii lei. Cheltuieli efective au constituit 9045,0 mii lei, cu o executare a planului de 95,9 la sută. Executarea mai mică a cheltuielilor este determinată de numărul mai mic al beneficiarilor cu 261 persoane (la situația de 01.01.2026 - 8604 persoane) față de cel planificat (8865 persoane). Mărimea medie lunară a ajutorului material a constituit 1054,51 lei.

Comparativ cu anul precedent cheltuielile efective au descrescut cu 461,0 mii lei sau cu 4,8 la sută, cauza fiind descreșterea numărului de beneficiari cu 349 persoane.

Suport financiar unic unor categorii de populație

Conform Hotărârii de Guvernului nr. 466/2025 cu privire la acordarea suportului financiar unic pentru pregătirea elevilor de noul an școlar, s-a stabilit și s-a achitat prin intermediul Casei Naționale de Asigurări Sociale de Stat, un suport financiar unic în mărime de 1000 lei pentru fiecare copil înscris în sistemul de învățământ general, clasele I – IX, în anul de studii 2025 – 2026.

În acest scop, pentru anul 2025 au fost prevăzute mijloace financiare în sumă de 297825,9 mii lei. Cheltuieli efective au constituit 291059,2 mii lei sau 97,7 la sută.

Până la 1 ianuarie 2026 au beneficiat de acest suport financiar unic - 299027 copii.

1.2.6. Alte prestații de asistență socială (cod 2729)

Pentru plata prestațiilor sociale, incluse în acest articol, au fost aprobate inițial mijloace financiare în sumă de 4192985,6 mii lei, care în urma modificărilor operate pe parcursul anului, au fost majorate până la 4730592,9 mii lei. Precizarea cheltuielilor în cea mai mare parte a fost determinată de implementarea Hotărârii Guvernului nr. 239 din 29.04.2025 cu privire la acordarea suportului financiar unic pentru familiile, a căror membri se încadrează în categoria copii cu dizabilități, persoane cu dizabilități severe și copii născuți în perioada 1 aprilie 2020 - 30 aprilie 2025.

Cheltuielile efective pe acest articol au constituit 4694394,2 mii lei, cu o executare de 99,2 la sută a indicatorului planificat. Cheltuielile executate au constituit 4694909,9 mii lei sau 99,2% din indicatorul planificat.

Comparativ cu anul precedent, cheltuielile efective s-au majorat cu 879683,5 mii lei sau cu 23,1%, urmare a acordării suportului unic, menționat supra, a indexării pensiilor cu

10%, dar și intrării în vigoare a Hotărârii Guvernului nr.217 din 23.04.2025 privind stabilirea pensiei minime pentru limită de vârstă pentru persoanele cu activitatea de muncă de cel puțin 40 de ani.

Tabelul 16. Dinamica cheltuielilor destinate plății altor prestații din contul transferurilor bugetului de stat în anii 2024-2025

-mii lei-

Indicatorii	Anul 2024 efectiv	Anul 2025				Efectiv 2025 față de:			
		Aprobat	Precizat	Executat	Efectiv	precizat 2025		efectiv 2024	
						(+/-)	%	(+/-)	%
A	1	2	3	4	5	6	7	8	9
Alte prestații de asistență socială	3814710.7	4192985.6	4730592.9	4694909.9	4694394.2	-36198.7	99.2	879683.5	123.1
Organizarea odihnei de vară a copiilor și adolescenților	11807.8	11236.5	11236.5	11236.2	11236.2	-0.3	100.0	-571.6	95.2
Asigurarea dreptului la tratament balneo-sanatorial	63461.7	57099.2	57099.2	57800.1	57137.1	37.9	100.1	-6324.6	90.0
Asigurarea acoperirii diferenței până la pensia minimă	2491128.5	2578802.3	2729123.8	2726568.6	2726417.5	-2706.3	99.9	235289.0	109.4
Asigurarea acoperirii cheltuielilor aferente perioadelor necontributive incluse în stagiul de cotizare	1110963.9	1403014.6	1306872.5	1307082.3	1307191.1	318.6	100.0	196227.2	117.7
Acoperirea parțială a cuantumului ajutorului de deces acordat veteranilor de război și persoanelor cu dizabilități de pe urma războiului			3702.2	3355.7	3377.9	-324.3	91.2		
Susținerea financiară suplimentară a unor beneficiari de pensii și de alocații sociale, inclusiv:	137348.8	1422833.0	622558.7	588867.0	589034.4	-33524.3	94.6	451685.6	428.9
Susținerea financiară a unor beneficiari de pensii de asigurări sociale de stat	15624.4	18468.7	4780.8	4600.8	4572.6	-208.2	95.6	-11051.8	29.3

Indicatorii	Anul 2024 efectiv	Anul 2025				Efectiv 2025 față de:			
		Aprobat	Precizat	Executat	Efectiv	precizat 2025		efectiv 2024	
						(+/-)	%	(+/-)	%
A	1	2	3	4	5	6	7	8	9
Susținerea financiară a beneficiarilor de alocații sociale de stat	121168.0	123807.0	125933.4	125570.4	125554,3	-379.1	99,7	4386.3	103.6
Susținerea financiară a unor beneficiari de pensii, participanți la lichidarea urmărilor avariei de la C.A.E. Cernobîl și familiilor acestora	14.0	6.5	10.0	9.9	9.9	-0.1	99,0	-4.1	70.7
Susținerea financiară a unor beneficiari de pensii din rândul militarilor în termen și familiilor acestora	505.2	505.4	280.8	277.7	276.9	-3.9	98.6	-228.3	54.8
Susținerea financiară a unor beneficiari de pensii din rândul militarilor și a persoanelor din corpul de comandă și din trupele organelor afacerilor interne	44.0	45.4	45.4	29.6	29.3	-16.1	64.5	-14.7	66.6
Realizarea dreptului la suportul financiar unic beneficiarilor de pensii și alocații sociale de stat	-6.8		491028.3	457898.6	458111.4	-32916.9	93.3	458118.2	
Acordarea suportului unic beneficiarilor de alocații sociale de stat			480.0	480.0	480.0	0.0	100.0	480.0	

Organizarea odihnei de vară a copiilor și adolescenților

Pentru organizarea odihnei de vară a copiilor și adolescenților au fost aprobate mijloace financiare în sumă de 11236,5 mii lei. Cheltuielile efective au constituit 11236,2 mii lei cu o executare a planului de 100,0%.

De odihnă de vară în taberele de odihnă și întremare a copiilor și adolescenților au beneficiat 3222 copii, iar costul mediu al unui bilet de odihnă a constituit 3487,32 lei.

Asigurarea dreptului la tratament balneosanatorial

Pentru tratamentul balneosanatorial veteranilor au fost prevăzute mijloace financiare în sumă de 57156,3 mii lei, din care pentru prestații 57099,2 mii lei și pentru servicii de distribuire 57,1 mii lei. Cheltuielile efective totale pentru prestații au constituit 57137,1 mii lei sau cu o executare a planului stabilit de 100,1%.

În anul 2025 au fost procurate și repartizate 4966 bilete de tratament în sumă de 57110,2 mii lei. Au beneficiat de bilete, conform bonului – retur (cupon detașabil) al biletului - 4965 persoane în sumă de 57098,2 mii lei, iar de compensații bănești în locul biletelor de tratament sanatorial gratuit au beneficiat 4 persoane în sumă de 38,9 mii lei. Cuantumul mediu al compensației a constituit 9719,00 lei, și prețul mediu al unui bilet de tratament în anul 2025 a constituit 11500,20 lei.

Cheltuielile executate pentru prestații au constituit 57800,1 mii lei, din care: conform condițiilor stipulate în contractele încheiate dintre Casa Națională de Asigurări Sociale și stațiunile balneosanatoriale, 57761,2 mii lei sunt mijloace transferate pentru biletele de tratament utilizate în perioada decembrie 2024 - noiembrie 2025 și 38,9 mii lei sunt pentru acordarea compensațiilor bănești în locul biletelor de tratament sanatorial gratuit.

Comparativ cu anul 2024, cheltuielile efective s-au micșorat cu 6324,6 mii lei, iar numărul beneficiarilor de bilete de tratament a descrescut cu 965 persoane, ținând cont de aplicarea începând cu 01.01.2025 a prevederilor Legii nr. 317/2024 cu privire la veteranii de război.

Asigurarea acoperirii diferenței până la pensia minimă

Pentru acoperirea diferenței până la pensia minimă au fost prevăzute inițial mijloace financiare în sumă de 2578802,3 mii lei, care au fost precizate până la 2729123,8 mii lei. Cheltuielile efective au constituit 2726417,5 mii lei, cu o executare a planului de 99,9 la sută. Numărul beneficiarilor la data de 1 ianuarie 2026 a fost de 262184 persoane, iar mărimea medie lunară a diferenței, la aceeași dată – 865,24 lei.

Comparativ cu anul 2024, cheltuielile efective au crescut cu 235289,0 mii lei sau cu 9,4 la sută, majorarea fiind influențată de creșterea mărimii medii a prestației cu 83,99 lei (10,8%), urmare a indexării pensiilor, dar și în rezultatul intrării în vigoare a Hotărârii Guvernului nr.217 din 23.04.2025 privind stabilirea pensiei minime pentru limită de vârstă pentru persoanele cu activitatea de muncă de cel puțin 40 de ani.

Asigurarea acoperirii cheltuielilor aferente perioadelor necontributive, incluse în stagiul de cotizare

Pentru cheltuielile menționate au fost prevăzute inițial mijloace financiare în sumă de 1403014,6 mii lei, care au fost precizate până la 1306872,5 mii lei. Cheltuielile efective au constituit 1307191,1 mii lei, cu o executare de 100,0% față de planul stabilit. Numărul beneficiarilor, la data de 1 ianuarie 2026, a fost de 244878 persoane, iar mărimea medie lunară a plății – 464,67 lei.

Comparativ cu anul 2024, cheltuielile aferente acestei prestații au crescut cu 196227,2 mii lei sau cu 17,7 la sută. Majorarea semnificativă a acestor cheltuieli a fost influențată de creșterea numărului beneficiarilor cu 17280 persoane sau cu 7,6% și creșterea mărimii

medii a acoperirii perioadelor necontributive cu 45,07 lei sau cu 10,7%, urmare a indexării pensiilor.

Acoperirea parțială a cuantumului ajutorului de deces acordat veteranilor de război și persoanelor cu dizabilități de pe urma războiului

Conform Legii nr. 317/2024 cu privire la veteranii de război, pentru acoperirea parțială a cuantumului ajutorului de deces acordat veteranilor de război și persoanelor cu dizabilități de pe urma războiului, cu finanțare din bugetul de stat, au fost prevăzute mijloace financiare în sumă de 3702,2 mii lei. Cheltuielile efective au constituit 3377,9 mii lei, cu o executare de 91,2 la sută.

La situația de 1 ianuarie 2026 numărul beneficiarilor a fost de 483 persoane, iar cuantumul mediu lunar a constituit 6892,86 lei.

Susținerea financiară suplimentară a unor beneficiari de pensii și de alocații sociale

Cheltuielile destinate pentru susținerea financiară suplimentară a unor beneficiari de pensii și de alocații sociale, dețin ponderea majoră de 12,5% din cheltuielile efective pe acest articol. Pentru plata acestor prestații au fost aprobate inițial mijloace financiare în sumă totală de 142833,0 mii lei.

Pe parcursul anului bugetar, cheltuielile planificate au fost precizate până la 622558,7 mii lei, ca urmare a necesității executării Hotărârii Guvernului nr.239 din 29.04.2025 cu privire la acordarea suportului financiar unic și a Legii nr.58 din 20.03.2025 cu privire la acordarea unui suport financiar unic în legătură cu cea de-a 80-a aniversare de la Marea Victorie asupra fascismului.

Cheltuielile efective totale au constituit 589034,4 mii lei, cu o executare a planului stabilit de 94,6 la sută și au fost destinate pentru:

- *suportul financiar de stat* beneficiarilor de pensii și alocații sociale – 130443,0 mii lei, cu executarea planului stabilit de 99,5 la sută,
- *suportul financiar unic* unor beneficiari de pensii și alocații sociale – 458591,4 mii lei sau cu o executare a planului stabilit de 93,3 la sută.

Numărul beneficiarilor de *suport financiar de stat*, la data de 1 ianuarie 2026 a constituit 83705 persoane, iar mărimea medie a prestației – 125,09 lei.

Numărul beneficiarilor de *suport financiar unic* acordat în baza Hotărârii Guvernului nr.239 din 29.04.2025, la data de 1 ianuarie 2026 a constituit 242758 persoane, iar mărimea medie a suportului - 2027,59 lei. Conform Legii nr. 58 din 20.03.2025 de *suport financiar unic* în cuantum de 20000 lei au beneficiat 24 persoane.

Acordarea în anul 2025 a suportului financiar unic a condiționat creșterea cheltuielilor totale pentru *susținerea financiară suplimentară a unor beneficiari de pensii și de alocații sociale*, comparativ cu anul 2024 cu 451685,6 mii lei.

1.3. Prestații sociale ale angajatorilor (cod 273)

Pentru cheltuielile aferente prestațiilor sociale ale angajatorilor au fost aprobate mijloace financiare în sumă de 4130,9 mii lei, care pe parcursul anului au fost precizate până la 10757,8 mii lei. Cheltuielile executate au constituit 8293,8 mii lei sau 77,1% față de prevederile anuale, iar cheltuielile efective – 8275,6 mii lei sau 76,9%. Nivelul mic al executării a fost influențat, în cea mai mare măsură, de executarea cheltuielilor pentru indemnizațiile la încetarea acțiunii contractului de muncă (31,0%), urmare a planificării bazate pe anii precedenți, care a inclus un număr de funcționari publici cu drept de pensionare mai mare decât cel efectiv.

Cheltuielile executate la acest capitol au fost destinate pentru:

- indemnizația la încetarea acțiunii contractului de muncă a angajaților CNAS – 1080,6 mii lei;
- indemnizațiile pentru incapacitate temporară de muncă a angajaților instituției, care conform legislației sunt achitate din mijloacele financiare ale angajatorului – 1017,3 mii lei;
- alte prestații sociale ale angajatorului – 6195,9 mii lei, care, în temeiul articolului 31 alineatul (3) al Codului muncii al Republicii Moldova și articolului 42 alineatul (1) al Legii cu privire la funcția publică și statutul funcționarului public nr.158/2008 și prevederilor Regulamentului privind modul de acordare a ajutorului material angajaților Casei Naționale de Asigurări Sociale, aprobat prin ordinul nr.195-A/16.10.2024, au fost utilizate în scopul îmbunătățirii stării materiale și sănătății angajaților Casei Naționale de Asigurări Sociale.

Comparativ cu anul precedent, cheltuielile totale executate la acest capitol au fost mai mici cu 483,6 mii lei.

Tabelul 17. Dinamica cheltuielilor destinate plății prestațiilor sociale ale angajatorilor în anii 2024- 2025

Denumirea cheltuielilor	Cod Eco	Cheltuieli executate în 2024	Plan aprobat	Plan precizat	Cheltuieli executate	Cheltuieli efective	Executat 2025 față de:			
							precizat 2025		executat 2024	
							(+/-)	%	(+/-)	%
A	1	2	3	4	5	6	7	8	9	10
Prestații sociale ale angajatorilor	273	8777.4	4130.9	10757.8	8293.8	8275.6	-2464.0	77.1	-483.6	94.5
Indemnizații la încetarea acțiunii contractului de muncă	2732	2701.8	3052.4	3482.8	1080.6	1070.2	-2402.2	31.0	-1621.2	40.0
Indemnizații pentru incapacitatea temporară de muncă achitate din mijloacele	2735	872.9	1078.5	1078.5	1017.3	1009.5	-61.2	94.3	144.4	116.5

-mii lei-

Denumirea cheltuielilor	Cod Eco	Cheltuieli executate în 2024	Plan aprobat	Plan precizat	Cheltuieli executate	Cheltuieli efective	Executat 2025 față de:				
							precizat 2025		executat 2024		
							(+/-)	%	(+/-)	%	
financiare ale angajatorului											
Alte prestații sociale ale angajatorilor	2739	5202.7		6196.5	6195.9	6195.9	-0.6	100.0	993.2	119.1	

2. Executarea cheltuielilor bugetului asigurărilor sociale de stat, conform Clasificației funcționale

Datele despre realizarea cheltuielilor, conform clasificației funcționale, pe grupa principală 10 „Protecție socială” se prezintă în tabelul următor.

Tabelul 18. Executarea cheltuielilor bugetului asigurărilor sociale de stat, conform clasificației funcționale în anul 2025

-mii lei-

Clasificația funcțională	Cod		Anul 2024 executat	Anul 2025				Executat 2025 față de:			
	Grup a funcțională, F3	Program/Subprogram, P1-P2		Aprobat	Precizat	Executat	Pondere în totalul cheltuielilor executate (%)	Precizat 2025		Executat 2024	
								(+/-)	%	(+/-)	%
Protecție socială	10	90	42722648.3	46513720.1	49376417.8	49079595.0	100.0	-296822.8	99.4	6356946.7	114.9
Protecție în caz de boală	1011	9003	1074443.1	1177312.6	1221700.1	1192814.0	2.4	-28886.1	97.6	118370.9	111.0
Protecție în caz de incapacitate de muncă	1012	9010	5000284.0	5413382.1	5579976.3	5578532.1	11.4	-1444.2	100.0	578248.1	111.6
Protecție persoanelor în etate	1020	9004	28480031.5	30744254.8	31483028.9	31433149.6	64.0	-49879.3	99.8	2953118.1	110.4
Protecție în legătură cu pierderea întreținătorului	1030	9005	669117.0	754563.1	774134.5	770922.5	1.6	-3212.0	99.6	101805.5	115.2
Protecție a familiei și a copiilor	1040	9006	4446893.7	4861058.9	4564961.7	4514158.2	9.2	-50803.5	98.9	67264.5	101.5
Protecție în caz de șomaj	1050	9008	80892.2	91365.7	121845.1	117674.4	0.2	-4170.7	96.6	36782.2	145.5
Protecție împotriva excluziunii sociale	1070	9012	1707474.5	2010648.6	3363301.4	3272944.3	6.7	-90357.1	97.3	1565469.8	191.7
Administrare în sistemul public de asigurări sociale	1092	9002	318958.4	352290.4	351643.5	334250.7	0.7	-17392.8	95.1	15292.3	104.8
Alte servicii de protecție socială	1099		944553.9	1108843.9	1915826.3	1865149.2	3.8	-50677.1	97.4	920595.3	197.5
	1099	9019	806798.0	964925.5	989153.6	981205.2	2.0	-7948.4	99.2	174407.2	121.6

	1099	9011	137755.9	143918.4	926672.7	883944.0	1.8	-42728.7	95.4	746188.1	641.7
--	------	------	----------	----------	----------	----------	-----	----------	------	----------	-------

În bugetul asigurărilor sociale de stat pentru anul 2025 pe grupa principală 10 „**Protecție socială**” au fost aprobate mijloace financiare în sumă totală de 46513720,1 mii lei și executate 49079595,0 mii lei, cu un grad de realizare față de nivelul aprobat de 105,5 la sută. Pe parcursul anului de gestiune, suma aprobată a mijloacelor financiare a fost precizată prin majorare cu 2862697,7 mii lei sau până la 49376417,8 mii lei, nivelul de executare a cheltuielilor fiind de 99,4 la sută față de suma precizată.

În aspectul executării mijloacelor se atestă, că volumul preponderent (64,0 la sută) revine subgrupeii funcționale „1020 Protecție persoanelor în etate”, fiind executate cheltuieli în sumă de 31433149,6 mii lei sau cu 2953118,1 mii lei sau 10,4 la sută mai mult comparativ cu cele executate în anul 2024. Creșterea a fost influențată, în cea mai mare parte, de indexarea de la 1 aprilie 2025 a pensiilor cu 10,0 puncte procentuale, majorarea pensiilor cu 1,92 lei, precum și de reexaminarea pensiilor pentru limită de vârstă pentru pensionarii care au activat după realizarea/reexaminarea dreptului la pensie.

Totodată, o majorare substanțială comparativ cu anul precedent de 1565469,8 mii lei sau cu 91,7 la sută a fost înregistrată la subgrupa funcțională „1070 Protecție împotriva excluziunii sociale”, realizată prin subprogramul 9012 „*Protecția socială în cazuri excepționale*”.

Această majorare este generată, în cea mai mare parte, de creșterea cheltuielilor executate pentru acordarea compensațiilor la energie sub formă de plată monetară – cu 1591101,0 mii lei (132,3%), stabilite în baza unui nou mecanism de acordare a compensațiilor pentru consumul de energie, conform legii pentru modificarea Legii nr.241/2022 privind fondul de reducere a vulnerabilității energetice.

O altă creștere majoră, cu 920595,3 mii lei sau cu 97,5 la sută, comparativ cu anul 2024, a fost înregistrată pe subgrupa funcțională „1099 Alte servicii de protecție socială”, realizată preponderent prin subprogramul 9011 „*Susținerea suplimentară a unor categorii de populație*”, unde s-au înregistrat cheltuieli mai mari comparativ cu anul 2024 cu 746188,1 mii lei sau cu 541,7 la sută. Majorarea cheltuielilor a fost influențată de:

- acordarea suportului financiar unic pentru familiile ai căror membri se încadrează în următoarele categorii:
 - copii cu dizabilități, beneficiari de alocații sociale de stat – în mărime de 5 000 de lei pentru fiecare copil;
 - persoane cu dizabilități severe, beneficiari de pensii de dizabilitate severă sau alocații sociale de stat pentru persoanele cu dizabilități severe – în mărime de 5 000 de lei pentru fiecare persoană;
 - copii născuți în perioada 1 aprilie 2020 – 30 aprilie 2025 – în mărime de 1 500 de lei pentru fiecare copil.
 - persoane cu dizabilități severe – beneficiari de pensie, alta decât pensia de dizabilitate severă – în sumă de 5 000 de lei.

- acordarea unui suport financiar unic, către 9 mai 2025, în mărime de 20000 lei în legătură cu cea de-a 80-a aniversare de la Marea Victorie asupra fascismului;
- acordarea suportului financiar unic în mărime de 1000 lei, pentru pregătirea elevilor claselor I-IX, de noul an școlar.

3. Executarea cheltuielilor bugetului asigurărilor sociale de stat, conform subprogramelor

Executarea cheltuielilor bugetului asigurărilor sociale de stat, conform subprogramelor, se prezintă în Formularul nr.2 CNAS.

În programul național „90 Protecția socială” bugetul asigurărilor sociale de stat acoperă 10 subprograme de cheltuieli.

Subprogramele au fost elaborate de către Ministerul Muncii și Protecției Sociale în comun cu Casa Națională de Asigurări Sociale.

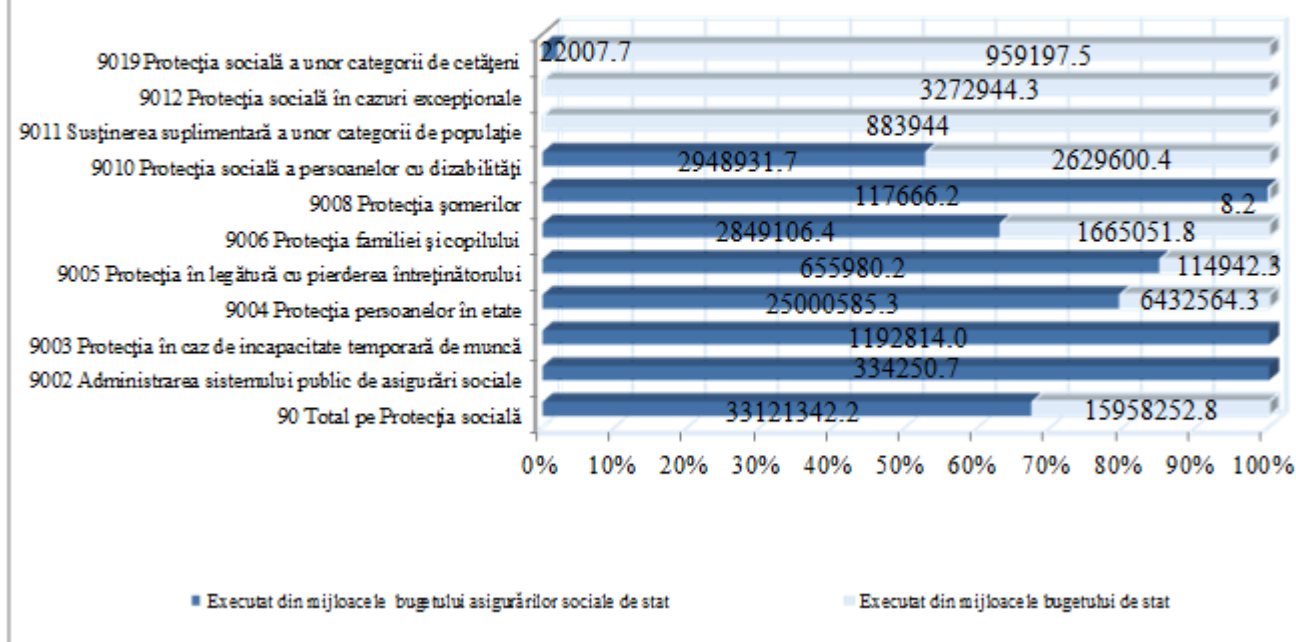
Casa Națională de Asigurări Sociale, conform prevederilor legale, administrează bugetul asigurărilor sociale de stat și implementează subprogramele în conformitate cu obiectivele și indicatorii de performanță aprobați. Activitățile efectuate în cadrul subprogramelor au fost finanțate atât din resursele generale ale bugetului asigurărilor sociale de stat, cât și din transferuri de la bugetul de stat.

Pentru cele 10 subprograme ale bugetului asigurărilor sociale de stat au fost inițial aprobate mijloace în sumă totală de 46513720,1 mii lei, inclusiv pentru activitățile finanțate din resursele generale ale bugetului asigurărilor sociale de stat – 32879281,6 mii lei, din transferuri de la bugetul de stat – 13634438,5 mii lei. Ca urmare a modificărilor operate, volumul total de mijloace a fost precizat până la 49376417,8 mii lei sau prin majorare cu 2862697,7 mii lei. Modificarea se caracterizează prin:

- majorarea volumului transferurilor de la bugetul de stat pentru activitățile ce țin de asistența socială – 2520417,4 mii lei;
- majorarea cheltuielilor pentru activitățile finanțate din mijloacele bugetului asigurărilor sociale de stat pentru prestații de asigurări sociale – cu 342280,3 mii lei.

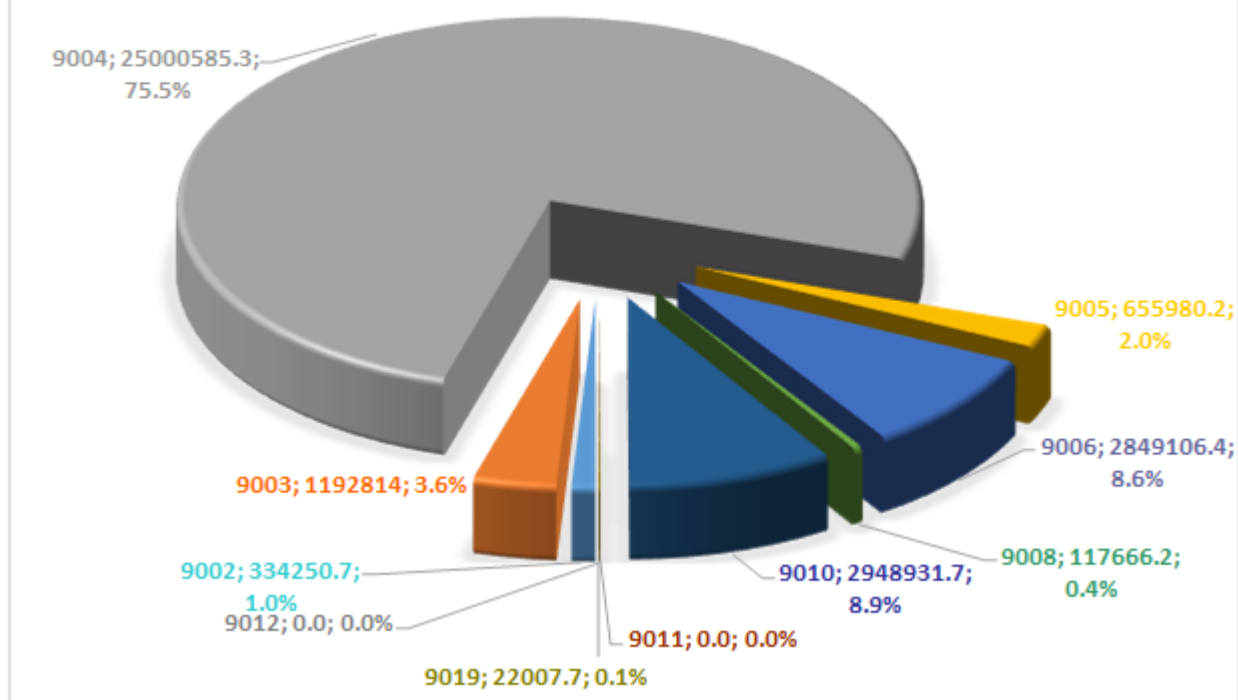
Din suma totală a cheltuielilor precizate, au fost executate 49079595,0 mii lei, cu un grad de realizare față de nivelul prevăzut de 99,4 la sută, inclusiv din mijloacele bugetului asigurărilor sociale de stat – 33121342,2 mii lei sau 99,7 la sută și din transferuri de la bugetul de stat – 15958252,8 mii lei sau 98,8 la sută.

Figura 13. Structura subprogramelor de cheltuieli ale bugetului asigurărilor sociale de stat pentru anul 2025, conform sursei de finanțare



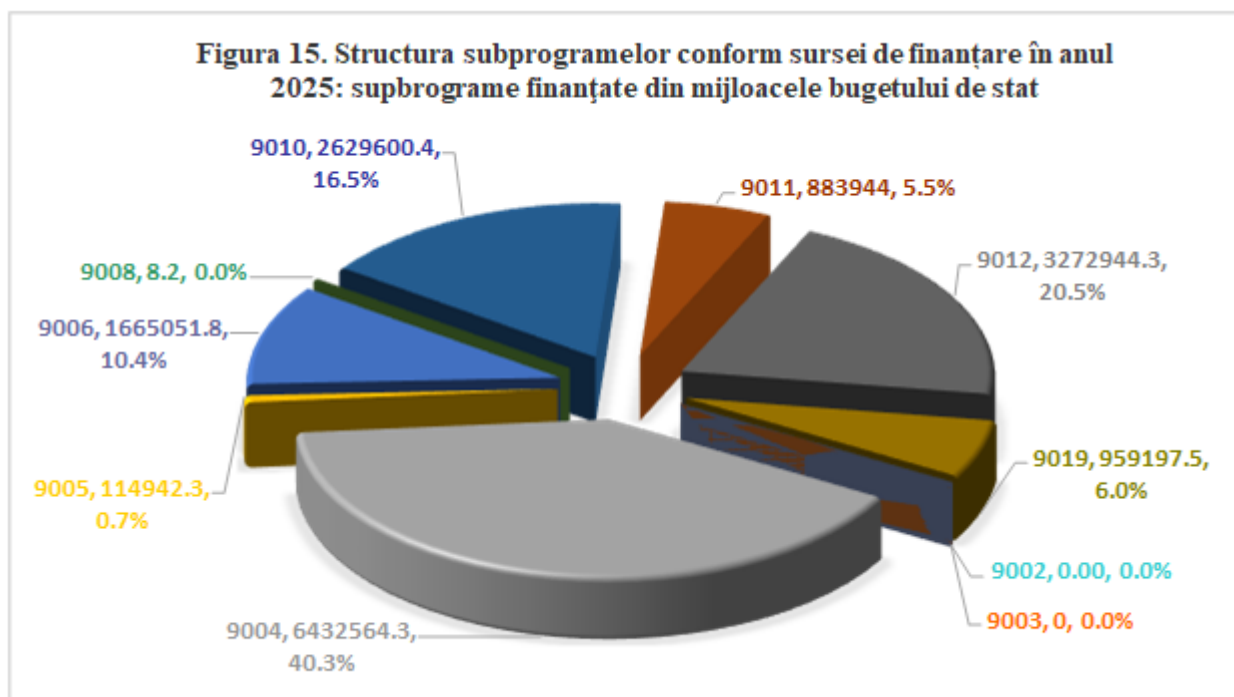
Cheltuielile executate în anul 2025 din resursele generale ale bugetului asigurărilor sociale de stat au constituit 67,5% în totalul cheltuielilor, iar cele finanțate din mijloacele bugetului de stat – 32,5%.

Figura 14. Structura subprogramelor conform sursei de finanțare în anul 2025: subprograme finanțate din mijloacele bugetului asigurărilor sociale de stat



Din suma totală a cheltuielilor executate **din mijloacele bugetului asigurărilor sociale de stat** de 33121342,2 mii lei, cota preponderentă de 75,5 la sută este deținută de subprogramul 9004 „*Protecția persoanelor în etate*”, cu un grad de realizare a cheltuielilor prevăzute de 99,8 la sută, după care urmează subprogramul 9010 „*Protecția socială a persoanelor cu dizabilități*” cu o cotă de 8,9 la sută și cu un grad de realizare față de nivelul prevăzut de 99,9 la sută, și subprogramul 9006 „*Protecția familiei și copilului*” cu o cotă de 8,6 la sută și cu un grad de realizare de 99,8 la sută.

Din punct de vedere a gradului de realizare a cheltuielilor bugetului asigurărilor sociale de stat, subprogramul 9002 „*Administrarea sistemului public de asigurări sociale*” a înregistrat cel mai mic grad – 95,1 la sută sau cu 17392,8 mii lei mai puțin față de cheltuielile prevăzute. Executarea mai mica a cheltuielilor a fost înregistrată preponderent la activitatea „*Managementul autorităților administrative centrale*” și reiese din neexecutarea cheltuielilor destinate pentru: ”Bunuri și servicii” (k22) - cu 7181,1 mii lei, „Cheltuieli de personal” (k21) - cu 4666,6 mii lei, ”Prestații sociale” (k27) – 2464,0 mii lei.



Din suma totală a cheltuielilor executate **din mijloacele bugetului de stat** de 15958252,8 mii lei, cota preponderentă de circa 40,3 la sută este deținută de subprogramul 9004 „*Protecția persoanelor în etate*” cu un grad de realizare față de nivelul prevăzut de 99,8 la sută, după care urmează subprogramul 9012 „*Protecția socială în cazuri excepționale*” cu o cotă de 20,5 la sută și cu un grad de realizare față de nivelul prevăzut de 97,3 la sută, și subprogramul 9010 „*Protecția socială a persoanelor cu dizabilități*” cu o cotă de 16,5 la sută și cu un grad de realizare față de nivelul prevăzut de 100 la sută.

Din punctul de vedere al gradului de realizare a cheltuielilor finanțate din mijloacele bugetului de stat, subprogramul 9008 „*Protecția șomerilor*” a înregistrat cel mai mic grad

– 84,5 la sută față de cheltuielile prevăzute sau mai puțin cu 1,5 mii lei, și se referă la cheltuielile înregistrate la activitatea ” Măsuri de protecție socială a șomerilor”.

3.1 Performanța pe subprograme, conform Raportului privind performanța pe subprograme (Forma FD-053)

Casa Națională de Asigurări Sociale, conform prevederilor legale, administrează bugetul asigurărilor sociale de stat și implementează subprogramele în conformitate cu obiectivele și indicatorii de performanță aprobați.

Datele privind performanța realizată în raport cu obiectivele asumate pe subprograme se prezintă în Raportul de performanța la situația din 01 ianuarie 2026 (se anexează), aprobat prin Ordinul Ministerului Finanțelor nr. 216/2015.

C. Situația decontărilor

În urma efectuării analizei stării decontărilor s-a constatat, că conform situației la 01.01.2026, datoriile înregistrate în Raportul privind executarea bugetului asigurărilor sociale de stat la partea de cheltuieli și active nefinanciare constituie suma de 138584,4 mii lei, iar creanțele suma de 47313,8 mii lei.

Datoria față de beneficiarii de prestații sociale și cheltuieli pentru distribuirea prestațiilor sociale și deservirea bancară constituie 112691,7 mii lei.

Datoria față de beneficiarii de *prestații de asigurări sociale* constituie suma de 39274,8 mii lei, iar față de beneficiarii de *prestații de asistență socială* - 46296,5 mii lei.

Tabelul 19. Datoria față de beneficiarii de prestații de asigurări sociale.
(mii lei)

Pensii de asigurări sociale	16250,6
Indemnizații de asigurări sociale	23019,5
Alte prestații de asigurări sociale	4,7
TOTAL	39274,8

Tabelul 20. Datoria față de beneficiarii de prestații de asistență socială.
(mii lei)

Pensii de asistență socială	372,8
Alocații	4565,5
Indemnizații de asistență socială	20221,7
Compensații	17607,9
Ajutoare bănești	548,2
Alte prestații de asigurări sociale	2980,4
TOTAL	46296,5

Formarea datoriilor se explică prin faptul că, până la situația din 01.01.2026 nu toți beneficiarii s-au adresat la instituțiile de plată pentru a primi prestațiile sociale calculate (pensii, indemnizații, compensații, alocații etc.), acestea urmând a fi achitate în anul de gestiune următor.

În comparație cu anul precedent datoriile față de beneficiari s-au micșorat cu 110652,3 mii lei, inclusiv: pentru prestațiile de asigurări sociale - cu 41644,0 mii lei iar pentru prestații de asistență socială - cu 69008,3 mii lei.

Tabelul 21. Datoria față de beneficiarii de prestații de asigurări sociale.
(mii lei)

<i>Denumirea prestației</i>	2024	2025	Devieri +/-
Pensii de asigurări sociale	29686,0	16250,6	-13435,4
Indemnizații de asigurări sociale	51229,4	23019,5	-28209,9
Alte prestații de asigurări sociale	3,4	4,7	1,3
TOTAL	80918,8	39274,8	-41644,0

Tabelul 22. Datoria față de beneficiarii de prestații de asistență socială.

(mii lei)

Denumirea prestației	2024	2025	Devieri +/-
Pensii de asistență socială	404,5	372,8	-31,7
Alocații	10553	4565,5	-5987,5
Indemnizații de asistență socială	78583,5	20221,7	-58361,8
Compensații	17580,7	17607,9	27,2
Ajutoare bănești	2216,4	548,2	-1668,2
Alte prestații de asigurări sociale	5966,7	2980,4	-2986,3
TOTAL	115304,8	46296,5	-69008,3

Totodată, datoria la serviciile financiare, servicii poștale și curierat în sumă de 27000,1 mii lei sunt determinate de faptul, că utilizarea cheltuielilor bancare/de distribuire este strict dependentă de plata drepturilor sociale.

Pe parcursul anului 2025, Casa Națională de Asigurări Sociale a întreprins un șir de măsuri menite să reducă soldul prestațiilor sociale neridicate de beneficiari și să îmbunătățească informarea acestora.

În cadrul Sistemului Informațional „Protecția Socială” au fost elaborate listele beneficiarilor prestațiilor sociale, stabilite în mod proactiv, care, la sfârșitul fiecărei luni, nu au ridicat prestațiile cuvenite. Persoanelor responsabile din Casele Teritoriale de Asigurări Sociale li s-a oferit acces la aceste liste, pentru a informa, după posibilitate, beneficiarii despre prestațiile stabilite în mod proactiv (indemnizații pentru familiile cu copii, indemnizații de maternitate și pentru incapacitate temporară de muncă).

Suplimentar, în perioada 15 octombrie – 15 noiembrie 2025, CNAS a desfășurat campania de informare „Prestații sociale în orice colț al lumii”, care a avut drept scop

informarea cetățenilor cu privire la procedura de ridicare a prestațiilor sociale, termenele-limită de ridicare, dar și consecințele neridicării acestora.

În contextul reducerii termenului de ridicare a plăților de la 12 luni la 3 luni, campania a avut rolul de a preveni blocarea mijloacelor financiare și de a încuraja beneficiarii să utilizeze instrumente moderne, precum cardul social, pentru a avea acces rapid, sigur și comod la prestații din orice colț al lumii.

Obiectivul general al campaniei a fost creșterea gradului de informare și responsabilizare a beneficiarilor de prestații sociale, pentru a evita suspendarea plăților, prin promovarea ridicării la timp a prestațiilor și a utilizării cardului social sau a asocierii prestațiilor de asigurări sociale de stat la un card bancar existent.

Pentru a atinge rezultate maxime, au fost realizate următoarele acțiuni:

- 124 de întâlniri organizate de CTAS în raioane, sate, instituții educaționale și instituții medico-sanitare;
- 9 113 cetățeni informați direct de către specialiștii CTAS;
- 228 de acțiuni de promovare desfășurate în teritoriu (întâlniri, distribuirea materialelor informative, transmiterea informațiilor către instituții și comunități locale);
- 28 de articole publicate în presa scrisă (12 în presa locală și 16 în presa națională);
- 4 materiale video publicate pe pagina web a CNAS și pe rețelele de socializare;
- participarea reprezentanților CNAS la 5 emisiuni televizate.

Conform prevederilor actelor normative, la finele fiecărei luni sumele prestațiilor sociale stabilite și neprimite de beneficiar în decurs de 3 luni consecutive se suspendă și se reflectă la conturi extrabilanțiere. Plata prestațiilor se reia în baza cererii depuse de beneficiar și se achită retroactiv pentru un termen ce nu depășește 3 ani calendaristici din luna adresării, dar nu mai devreme de luna suspendării. Soldul datoriilor plăților suspendate se micșorează cu suma prestațiilor reluate și anulate.

Soldul datoriilor suspendate la situația din 01.01.2026 la prestațiile sociale au constituit 310219,9 mii lei, din care: 176935,8 mii lei - pentru prestații de asigurări sociale și 133284,1 mii lei - pentru prestații de asistență socială.

Tabelul 23. Soldul datoriilor suspendate la sfârșitul perioadei de gestiune față de beneficiarii de prestații de asigurări sociale

(mii lei)	
Pensii de asigurări sociale	60635,0
Indemnizații de asigurări sociale	116300,8
TOTAL	176935,8

Tabelul 24. Soldul datoriilor suspendate la sfârșitul perioadei de gestiune față de beneficiarii de prestații de asistență socială

(mii lei)

Pensii de asistență socială	3317,8
Indemnizații de asistență socială	89900,5
Compensații	272,1
Alocații	30404,8
Ajutoare bănești	93,9
Alte prestații de asistență socială	9295,0
TOTAL	133284,1

În anul 2025, conform rapoartelor lunare privind datoriile la plata prestațiilor sociale neprimite de către beneficiari, au fost suspendate datoriile față de beneficiari în sumă de 82874,3 mii lei pentru beneficiarii de prestații de asigurări sociale și 91890,6 mii lei pentru beneficiarii de prestații de asistență socială.

Tabelul 25. Datoriile suspendate față de beneficiarii de prestații de asigurări sociale

(mii lei)

Pensii de asigurări sociale	27311,0
Indemnizații de asigurări sociale	55563,3
TOTAL	82874,3

Tabelul 26. Datoriile suspendate față de beneficiarii de prestații de asistență socială

(mii lei)

Pensii de asistență socială	1243,9
Indemnizații de asistență socială	73073,5
Compensații	69,2
Alocații	12976,0
Ajutoare bănești	32,3
Alte prestații de asistență socială	4495,7
TOTAL	91890,6

Conform rapoartelor lunare privind datoriile la plata prestațiilor sociale neprimite de către beneficiari au fost reluate datoriile față de beneficiari în sumă de 32413,4 mii lei pentru beneficiarii de prestații de asigurări sociale și 30005,2 mii lei pentru beneficiarii de prestații de asistență socială.

Tabelul 27. Datorii reluate față de beneficiarii de prestații de asigurări sociale
(mii lei)

Pensii de asigurări sociale	24869,7
Indemnizații de asigurări sociale	7543,7
TOTAL	32413,4

Tabelul 28. Datorii reluate față de beneficiarii de prestații de asistență socială
(mii lei)

Pensii de asistență socială	917,7
Indemnizații de asistență socială	15170,7
Compensații	7,1
Alocații	9873,5
Ajutoare bănești	8,0
Alte prestații de asistență socială	4028,2
TOTAL	30005,2

În perioada raportată datoriile anulate constituie suma de 21592,5 mii lei, din care: 15236,2 mii lei pentru beneficiarii de prestații de asigurări sociale și 6356,3 mii lei pentru beneficiarii de prestații de asistență socială.

Tabelul 29. Datorii anulate față de beneficiarii de prestații de asigurări sociale
(mii lei)

Pensii de asigurări sociale	2248,6
Indemnizații de asigurări sociale	12987,6
TOTAL	15236,2

Tabelul 30. Datorii anulate față de beneficiarii de prestații de asistență socială
(mii lei)

Pensii de asistență socială	183,1
Indemnizații de asistență socială	2673,6
Compensații	42,2
Alocații	3153,8
Ajutoare bănești	4,4
Alte prestații de asistență socială	299,2

TOTAL	6356,3

Totodată, pe parcursul anului 2025 conform rapoartelor lunare privind datoriile la plata prestațiilor sociale neprimite de către beneficiari au fost calculate datoriile față de beneficiari în sumă de 41606,5 mii lei .

Tabelul 31. Datoriile calculate conform rapoartelor lunare privind datoriile la plata prestațiilor sociale neprimite de către beneficiari față de beneficiarii de prestații de asigurări sociale

(mii lei)

Pensii de asigurări sociale	18998,2
Indemnizații de asigurări sociale	4385,3
TOTAL	23383,4

Tabelul 32. Datoriile calculate conform rapoartelor lunare privind datoriile la plata prestațiilor sociale neprimite de către beneficiari față de beneficiarii de prestații de asistență socială

(mii lei)

Pensii de asistență socială	593,9
Indemnizații de asistență socială	7088,2
Compensații	84,6
Alocații	8150,4
Ajutoare bănești	-
Alte prestații de asistență socială	2306,0
TOTAL	18223,1

Soldul datoriilor formate la conturile extrabilanțiere la situația din 01.01.2026 constituie suma de 216822,6 mii lei din care 119231,7 mii lei constituie soldul datoriilor la conturile extrabilanțiere pentru beneficiarii de prestații de asigurări sociale și 97590,9 mii lei pentru beneficiarii de prestații de asistență socială.

Tabelul 33. Soldul datoriilor la conturile extrabilanțiere la sfârșitul perioadei de gestiune față de beneficiarii de prestații de asigurări sociale

(mii lei)

Pensii de asigurări sociale	44551,5
Indemnizații de asigurări sociale	74680,2

TOTAL	119231,7
--------------	-----------------

Tabelul 34. Soldul datoriilor la conturile extrabilanțiere la sfârșitul perioadei de gestiune față de beneficiarii de prestații de asistență socială

(mii lei)

Pensii de asistență socială	1617,6
Indemnizații de asistență socială	70148,8
Compensații	294,0
Alocații	19669,4
Ajutoare bănești	39,6
Alte prestații de asistență socială	5821,5
TOTAL	97590,9

Conform Raportului privind executarea bugetului asigurărilor sociale de stat la partea de cheltuieli și active nefinanciare, la situația din 01.01.2026, suma creanțelor a constituit 47313,8 mii lei, din care 47161,7 mii lei pentru prestațiile sociale sau cu 23288,7 mii lei mai mult față de anul precedent.

Din suma totală, 47161,7 mii lei a constituit suma pentru prestațiile sociale, din care: 9926,4 mii lei - creanțele formate pentru prestații de asigurări sociale și 37235,3 mii lei - pentru prestații de asistență socială.

Tabelul 35. Suma creanțelor formate la prestații de asigurări sociale

(mii lei)

Denumirea prestației	2024	2025	Devieri +/-
Pensii de asigurări sociale	8204,5	9301,0	1096,5
Indemnizații de asigurări sociale	1050,0	625,4	-424,6
Alte prestații de asigurări sociale	0,0	0,0	0,0
TOTAL	9254,5	9926,4	671,9

Tabelul 36. Suma creanțelor formate la prestații de asistență socială

(mii lei)

Denumirea prestației	2024	2025	Devieri +,-
Pensii de asistență socială	1483,8	1009,7	-474,1
Alocații	2458,1	5906,2	3448,1
Indemnizații de asistență socială	259,1	193,1	-66,0
Compensații	330,7	130,3	-200,4
Ajutoare bănești	9780,5	29499,3	19718,8

Alte prestații de asigurări sociale	362,0	496,7	134,7
TOTAL	14674,2	37235,3	22561,1

În anul 2025 conform rapoartelor privind identificarea și restituirea plăților necuvenite au fost anulate plăți primite necuvenit de către beneficiari în sumă de 1805,2 mii lei din care: 980,5 mii lei constituie creanțele anulate față de beneficiarii de prestații de asigurări sociale și 824,7 mii lei - creanțele anulate față de beneficiarii de prestații de asistență socială.

Tabelul 37. Creanțele anulate față de beneficiarii de prestații de asigurări sociale

(mii lei)

Pensii de asigurări sociale	650,7
Indemnizații de asigurări sociale	329,8
TOTAL	980,5

Tabelul 38. Creanțele anulate față de beneficiarii de prestații de asistență socială

(mii lei)

Pensii de asistență socială	334,3
Indemnizații de asistență socială	39,7
Compensații	201,2
Alocații	85,7
Ajutoare bănești	113,6
Alte prestații de asistență socială	50,2
TOTAL	824,7

Pe parcursul anului 2025 au fost acordate prestații sociale unice, care conform prevederilor actelor normative urmau a fi ridicate /primite până la finele anului 2025 (ajutor de Paști, pregătirea elevilor de noul an școlar).

Cu toate că CNAS a întreprins mai multe măsuri pentru a anunța beneficiarii de a primi prestațiile cuvenite, mulți dintre ei nu sau adresat pentru a le primi, prin urmare, conform prevederilor actelor normative, și-au pierdut dreptul la aceste prestații:

- conform Hotărârii Guvernului nr. 816 din 04.12.2024 pentru aprobarea Regulamentului cu privire la acordarea compensațiilor la energie sub formă de plată monetară, 53851 plăți

pentru 22196 beneficiari, care n-au primit compensații la energie sub formă de plată monetară până la 30 iunie, în sumă de 40145,1 mii lei;

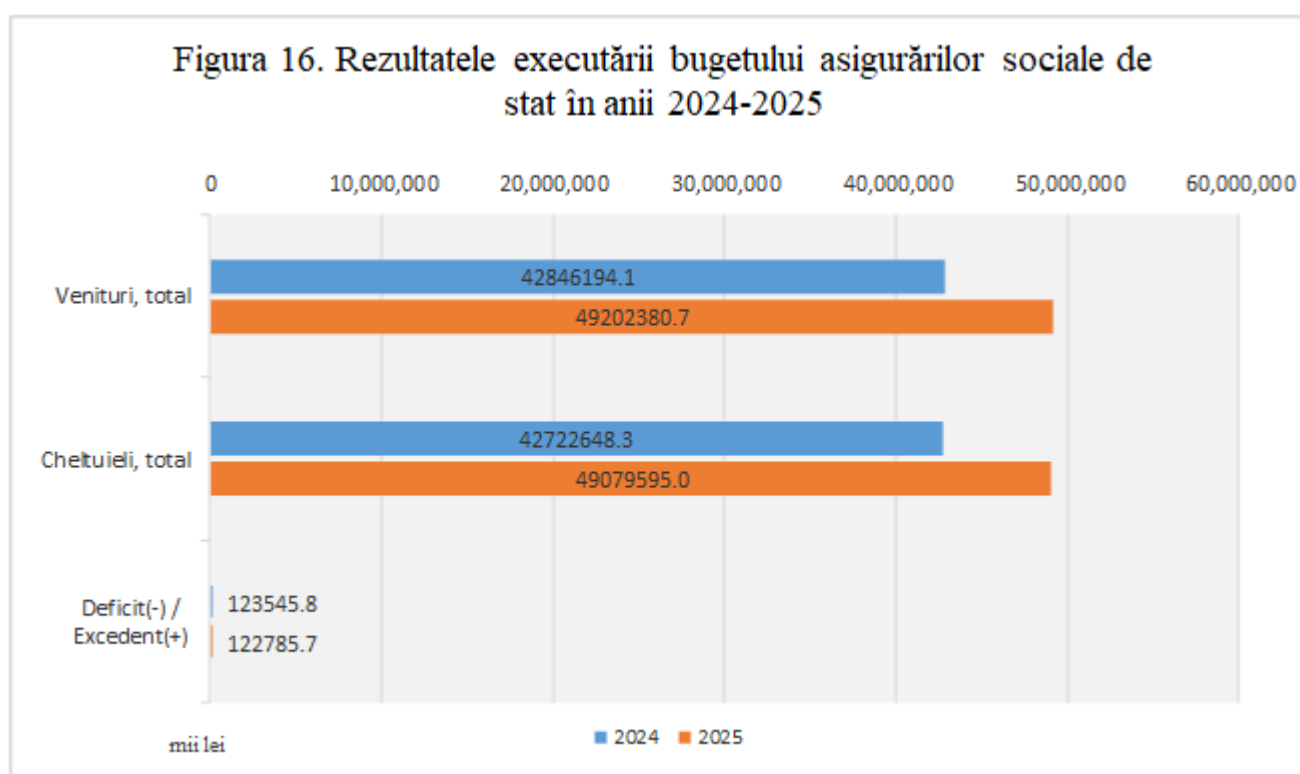
- conform Hotărârii Guvernului nr. 239 din 29.04.2025 cu privire la acordarea suportului financiar unic, 21356 beneficiari n-au primit suport financiar unic până la sfârșitul anului 2025 în sumă de 33038,0 mii lei;

- conform Hotărârii Guvernului nr. 466 din 21.07.2025 cu privire la acordarea suportului financiar unic pentru pregătirea elevilor de noul an școlar, 5460 beneficiari n-au primit acest suport în termen, cu imposibilitatea reluării dreptului, în sumă de 6019,0 mii lei.

D. Rezultatul executării bugetului asigurărilor sociale de stat

Executarea bugetului asigurărilor sociale de stat în anul 2025 a început cu un sold de mijloace bănești în sumă de 123799,4 mii lei, care a fost rambursat bugetului de stat (Ministerului Finanțelor), conform prevederilor legale și reflectat la categoria 41 „Creanțe interne” articolul „418130 Rambursarea mijloacelor bugetare din anii precedenți la buget”.

Conform rezultatelor executării, bugetul asigurărilor sociale de stat în anul 2025 s-a soldat (sold bugetar) cu un excedent în sumă de 122785,7 mii lei. Transferurile bugetului de stat pentru acoperirea deficitului bugetului asigurărilor sociale de stat au constituit 4138719,9 mii lei.



Conform executării de facto în anul 2025 excedentul format în sumă de 122785,7 mii lei a fost înregistrat în soldul de mijloace bănești la sfârșitul perioadei cu valoarea de

122903,1 mii lei, luându-se în calcul datoria internă privind plata pensiilor și indemnizațiilor transferate în baza acordurilor bilaterale în sumă de 117,4 mii lei.

III. Implementarea recomandărilor și executarea cerințelor din Hotărârea Curții de Conturi nr.46 din 14 mai 2025 cu privire la Raportul de audit asupra Raportului Guvernului privind executarea bugetului asigurărilor sociale de stat în anul 2024

În temeiul Dispoziției Curții de Conturi nr.77 din 29 octombrie 2024 și în conformitate cu Programul activității de audit pe anul 2024, Raportul privind executarea bugetului asigurărilor sociale de stat în anul 2024 a fost supus auditului extern.

Raportul de audit asupra Raportului Guvernului privind executarea bugetului asigurărilor sociale de stat în anul 2024 a fost aprobat prin Hotărârea Curții de Conturi nr.46 din 14 mai 2025, prin intermediul căreia au fost înaintate către Casa Națională de Asigurări Sociale (CNAS) 2 cerințe și 8 recomandări de audit. Nivelul de realizare a acțiunilor întru executarea cerințelor și implementarea recomandărilor în termen constituie 100%.

Cerința.2.8.Casei Naționale de Asigurări Sociale pentru luare de atitudine și asigurarea implementării recomandărilor din Raportul de audit

1. Cu privire la corelarea prevederilor Instrucțiunii privind evidența contabilă a Casei Naționale de Asigurări Sociale aferente creanțelor și datoriilor cu termen de prescripție expirat la prevederile Codului civil, precum și în scopul asigurării transparenței informațiilor și întreprinderii măsurilor de neadmitere a acestora, prin ordinul CNAS nr.167-A din 24.09.2025 a fost modificată Instrucțiunea privind evidența contabilă a Casei Naționale de Asigurări Sociale, coordonată cu Ministerul Finanțelor prin scrisoarea nr.12/4-4-131 din 13.12.2019.

Printre modificările operate se regăsește și introducerea obligației de a include informațiile referitoare la creanțele și datoriile cu termen de prescripție expirat în Raportul privind executarea bugetului asigurărilor sociale de stat (descrierea narativă).

Ulterior, Instrucțiunea privind evidența contabilă a Casei Naționale de Asigurări Sociale a fost coordonată cu Ministerul Finanțelor prin scrisoarea nr.12/3-4/180 din 09.10.2025.

2. Pentru identificarea beneficiarilor de pensii care au activat la agentul economic verificat și revizuirea declarațiilor REV 5, inclusiv solicitarea corectării acestora de către angajator în ceea ce privește cotele procentuale și contribuțiile de asigurări sociale, au fost formate listele care reflectă neconcordanțele constatate între contribuțiile calculate și cele înregistrate în sistemul informațional, conform declarațiilor REV5 aferente fondului de retribuire a muncii, pentru perioada 1999–2002, cu menționarea statutului de beneficiar de pensie la data de 29.05.2025.

3. Pentru eficientizarea activităților de control intern privind revizuirea dosarelor de pensii, inclusiv a celor în care s-au identificat erori sau neconcordanțe între datele declarate de angajator, informațiile din sistemul informațional și contribuțiile efectiv achitate, cu recalcularea pensiilor corespunzătoare, au fost expediate în adresa B.C. Victoriabank S.A solicitările CNAS nr.6552 din 19.05.2025 și nr.7349 din 04.06.2025, iar B.C.Victoriabank S.A a refuzat de a efectua corectări în declarațiile prezentate inițial care înregistrează divergențe la aspectul corelării contribuțiilor individuale cu fondul de retribuire a muncii declarat.

4. Pentru asigurarea elaborării reglementărilor interne privind analiza informațiilor din extrasul din contul personal de asigurări sociale, precum și în scopul aplicării uniforme și unitare a legislației, cu indicarea exhaustivă a cazurilor de prelucrare a datelor la stabilirea prestațiilor, a fost aprobată Dispoziția CNAS nr.22 din 23.06.2025 cu privire la organizarea procesului de analiză a informației din conturile personale ale persoanelor asigurate și corespunderii cu informația din declarațiile REV5 prezentate de plătitorii de contribuții pe suport de hârtie.

Astfel, la verificarea corespunderii contribuției individuale calculate cu tariful contribuției aplicat la fondul de retribuire a muncii declarat de către plătitorii de contribuții, concomitent s-a verificat și corespunderea datelor introduse în sistemul informațional cu suportul de hârtie. Rezultatele acestor verificări sunt prezentate în Rapoartele privind activitatea de verificare a informației din conturile persoanelor asigurate aferente perioadei 1999-2002 la corespunderea contribuției individuale cu fondul de retribuire a muncii declarat de către plătitorul de contribuții.

5. În scopul intensificării activităților de control intern suplimentare/funcționale în procesul prelucrării Rapoartelor privind Lista persoanelor asigurate cărora le-a fost modificată istoria asigurării după stabilirea pensiei, cu recalcularea drepturilor cuvenite, Casele Teritoriale de Asigurări Sociale au fost atenționate cu privire la responsabilitatea de a asigura prelucrarea Rapoartelor privind Lista persoanelor asigurate cărora le-a fost modificată istoria asigurării după stabilirea pensiei cu recalcularea drepturilor cuvenite, după caz.

6. Pentru instituirea măsurilor de recuperare a mijloacelor financiare achitate persoanelor ce se aflau peste hotarele țării în timpul concediului medical, fiecărei instituții medicale implicate i s-a solicitat anularea sau corectarea certificatului de concediu medical emis pentru perioada în care pacientul s-a aflat în afara țării, în timpul perioadei indicate în certificatul medical.

Astfel, ulterior măsurilor întreprinse de către instituțiile medicale, au fost întocmite demersuri privind identificarea sumelor cu titlu de indemnizație pentru incapacitate temporară de muncă primită necuvenit pentru 29 de beneficiari. Toți 29 beneficiari au restituit sumele primite necuvenit la contul BASS.

7. Pentru intensificarea activităților de control intern la achitarea ajutorului de deces în termenul prevăzut de legislație, au fost instituite activități de control lunare orientate spre monitorizarea respectării termenului legal de achitare a ajutorului de deces.

Totodată în scopul reglementării exhaustive a termenului de achitare a ajutorului de deces către Ministerul Muncii și Protecției Sociale, prin scrisoarea nr.7594 din 11.06.2025, au fost înaintate propuneri de modificare a Regulamentului privind modul de stabilire și plată a ajutorului de deces, aprobat prin Hotărârea Guvernului nr.1442/2006, în vederea ajustării acestuia la prevederile art.27 al Legii nr.289/2004 privind indemnizațiile pentru incapacitate temporară de muncă și alte prestații de asigurări sociale.

Ca urmare a acestor propuneri, prin Hotărârea Guvernului nr.508/2025 a fost modificat pct.20 al Regulamentului menționat, inclusiv completarea cu pct.20¹, acesta fiind armonizat cu prevederile art. 27 al Legii nr. 289/2004.

8. Pentru mediatizarea aspectelor ce țin de plățile sociale neridicate de către beneficiari și modalitățile de primire/reluare a prestațiilor, a fost revizuit planul de comunicare al CNAS pentru anul 2025, cu includerea acțiunii (nr.1.7) ce ține de desfășurarea unei campanii de informare privind asigurarea plății prestațiilor sociale.

La data de 01.10.2025 au fost aprobate Conceptul și Planul de comunicare al campaniei de informare destinată beneficiarilor de prestații sociale și în perioada 15 octombrie 2025 -15 noiembrie 2025, a fost realizată campania de informare „Prestații sociale în orice colț al lumii”.

În cadrul campaniei au fost desfășurate 51 de întâlniri, în toate raioanele republicii, cu beneficiarii de pensii și alte prestații sociale, însumând în jur de 6200 de participanți. La fel în această perioadă au fost elaborate 3 video materiale – informative pe acest subiect.

Cerința 2.9. Consiliului de Administrație al CNAS pentru documentare cu privire la rezultatele auditului public extern și monitorizarea implementării recomandărilor înaintate

Prin scrisoarea nr.7439 din 06.06.2025, membrii Consiliului de Administrație al CNAS, au fost informați cu privire la Hotărârea Curții de Conturi nr.46 din 14.05.2025 cu privire la Raportul de audit asupra Raportului Guvernului privind executarea BASS în anul 2024.

La data de 10.03.2026 în cadrul ședinței Consiliului de Administrație al CNAS membrii Consiliului au fost informați cu privire la măsurile întreprinse întru executarea Hotărârii Curții de Conturi susmenționată (Decizia nr.3/26 din 10.03.2026).

Vizează:

Ministrul muncii
și protecției sociale

Natalia Plugaru

Directoare generală
a Casei Naționale de Asigurări Sociale

Elena ȚÎBÎRNĂ

Secretar general al Guvernului

Alexei BUZU

	Nume, prenume	Subdiviziunea	Semnătura
Responsabil de proiect			
Șeful subdiviziunii responsabile			
Conformitate juridică			
Conformitate lingvistică		DRAN	

Raport
privind executarea indicatorilor generali ai bugetului asigurărilor sociale de stat
pe anul 2025

(conform anexei nr.1 la Legea bugetului asigurărilor sociale de stat pe anul 2025)

mii lei

Denumirea	Cod Eco	Plan		Executat	Executat față de precizat	
		Aprobat pe an	Precizat pe an		devieri (+/-)	în %%
<i>A</i>	<i>I</i>	<i>2</i>	<i>3</i>	<i>4</i>	<i>5=4-3</i>	<i>6=4/3</i>
I. Venituri, total	1	46513720,1	49376417,8	49202380,7	-174037,1	99,6
<i>inclusiv transferuri de la BS</i>	<i>19</i>	<i>17948497,8</i>	<i>20511745,5</i>	<i>20244049,4</i>	<i>-267696,1</i>	<i>98,7</i>
II. Cheltuieli, total	2+3	46513720,1	49376417,8	49079595,0	-296822,8	99,4
<i>inclusiv cheltuieli de personal</i>	<i>21</i>	<i>243486,5</i>	<i>242426,7</i>	<i>237760,1</i>	<i>-4666,6</i>	<i>98,1</i>
III. Sold bugetar	1-(2+3)	0,0	0,0	122785,7	122785,7	
IV. Sursele de finanțare, total	4+5+9	0,0	0,0	-122785,7	-122785,7	
Active financiare	4	0,0	-123799,4	-123799,4	0,0	100,0
Creanțe interne	41	0,0	-123799,4	-123799,4	0,0	100,0
Alte creanțe interne ale bugetului	418	0,0	-123799,4	-123799,4	0,0	100,0
Datorii	5	0,0	0,0	117,4	117,4	
Datorii interne	51			117,4	117,4	
Alte datorii interne ale bugetului	518			117,4	117,4	
Împrumuturi interne între bugete	54			0,0	0,0	
Împrumuturi în cadrul Bugetului Consolidat Central	542			0,0	0,0	
Modificarea soldului de mijloace bănești	9	0,0	123799,4	896,3	-122903,1	0,7
Sold de mijloace bănești la începutul perioadei	91	0,0	123799,4	123799,4	0,0	100,0
Sold de mijloace bănești la începutul perioadei	910	0,0	123799,4	123799,4	0,0	100,0
Sold de mijloace bănești la sfârșitul perioadei	93	0,0	0,0	122903,1	122903,1	
Sold de mijloace bănești la sfârșitul perioadei	930	0,0	0,0	122903,1	122903,1	

Directoare generală adjunctă a Casei Naționale de Asigurări Sociale

Tatiana POPA

Șefă interimară direcție generală finanțe

Clavdia PATRAȘCO

Șefă Direcție generală planificare bugetară

Zinaida MANTALUȚA

Raport privind executarea subprogramelor de cheltuieli ale bugetului asigurărilor sociale de stat pe anul 2025
(conform anexei nr.2 la Legea bugetului asigurărilor sociale de stat pe anul 2025)

Denumirea	Cod	Plan aprobat pe an			Plan precizat pe an			Executat			Executat față de precizat pe an					
		inclusiv		total	inclusiv		total	inclusiv		total	BASS		BASS		BS	
		BASS	BS		BASS	BS		BASS	BS		devieri (+/-)	%	devieri (+/-)	%		
A	1	2	3	4	5	6	7	8	9	10	11=8-5	12=8-5	13=9-6	14=9-6	15=10-7	16=10-7
I. Cheltuieli, total		46513720,1	32879281,6	13634438,5	49376417,8	33221561,9	16154855,9	49079595,0	33121342,2	15958252,8	-296822,8	99,4	-100219,7	99,7	-196603,1	98,8
Protecția socială	90	46513720,1	32879281,6	13634438,5	49376417,8	33221561,9	16154855,9	49079595,0	33121342,2	15958252,8	-296822,8	99,4	-100219,7	99,7	-196603,1	98,8
Administrația sistemului public de asigurări sociale	9002	352290,4	352290,4		351643,5	351643,5		334250,7	334250,7		-17392,8	95,1	-17392,8	95,1	0,0	0,0
Protecția în caz de incapacitate temporară de muncă	9003	1177312,6	1177312,6		1221700,1	1221700,1		1192814,0	1192814,0		-28886,1	97,6	-28886,1	97,6	0,0	0,0
Protecția persoanelor în etate	9004	30744254,8	24444486,4	6299768,4	31483028,9	25040655,4	6442373,5	31433149,6	25000585,3	6432564,3	-49879,3	99,8	-40070,1	99,8	-9809,2	99,8
Protecția în legătură cu pierderea întreținătorului	9005	754563,1	637968,9	116594,2	774134,5	658360,1	115774,4	770922,5	655980,2	114942,3	-3212,0	99,6	-2379,9	99,6	-832,1	99,3
Protecția familiei și copilului	9006	4861058,9	3249629,5	1611429,4	4564961,7	2855956,6	1709005,1	4514158,2	2849106,4	1665051,8	-50803,5	98,9	-6850,2	99,8	-43953,3	97,4
Protecția somerilor	9008	91365,7	90827,1	538,6	121845,1	121835,4	9,7	117674,4	117666,2	8,2	-4170,7	96,6	-4169,2	96,6	-1,5	84,5
Protecția socială a persoanelor cu dizabilități	9010	5413382,1	2906766,7	2506615,4	5579976,3	2950826,8	2629149,5	5578532,1	2948931,7	2629600,4	-1444,2	100,0	-1895,1	99,9	450,9	100,0
Susținerea suplimentară a unor categorii de populație	9011	143918,4		143918,4	926672,7		926672,7	883944,0		883944,0	-42728,7	95,4	0,0	0,0	-42728,7	95,4
Protecția socială în cazuri excepționale	9012	2010648,6		2010648,6	3363301,4		3363301,4	3272944,3		3272944,3	-90357,1	97,3	0,0	0,0	-90357,1	97,3
Protecția socială a unor categorii de cetățeni	9019	964925,5	20000,0	944925,5	989153,6	20584,0	968569,6	981205,2	22007,7	959197,5	-7948,4	99,2	1423,7	106,9	-9372,1	99,0

mil. lei

Directoare generală adjunctă a Casei Naționale de Asigurări Sociale

Tatiana POPA

Șefa interimară direcție generală finanțe

Claudia PATRAȘCO

Șefa Direcției generală planificare bugetară

Zinaida MANTALUTA

Raport
privind executarea bugetului asigurărilor sociale de stat
la situația de 01 ianuarie 2026

Periodicitatea: semestrul I, 9 luni, anual

mi lei

Denumirea	ECO	Plan		Executat anul curent	Executat față de precizat		Executat anul precedent	Executat anul curent față de anul precedent	
		Aprobat pe an	Precizat pe an		devieri (+/-)	în %		devieri (+/-)	în %
1	2	3	4	5	6	7	8	9	10
I. VENITURI	1	46513720,1	49376417,8	49202380,7	-174037,1	99,6	42846194,1	6356186,6	114,8
CONTRIBUȚII ȘI PRIME DE ASIGURĂRI OBLIGATORII	12	27822612,3	28030612,3	28080997,6	50385,3	100,2	24879232,5	3201765,1	112,9
CONTRIBUȚII DE ASIGURĂRI SOCIALE DE STAT OBLIGATORII	121	27822612,3	28030612,3	28080997,6	50385,3	100,2	24879232,5	3201765,1	112,9
Contribuții de asigurări sociale de stat obligatorii virate de angajatori	121100	27558400,0	27708400,0	27751803,0	43403,0	100,2	24586918,5	3164884,5	112,9
Contribuții de asigurări sociale de stat obligatorii, virate de persoanele fizice ce își desfășoară activitate pe cont propriu	121310	208646,2	202882,9	201996,5	-886,4	99,6	194332,3	7664,2	103,9
Contribuții de asigurări sociale de stat individuale virate de persoanele fizice care au încheiat contract individual	121320	6877,2	6877,2	7085,1	207,9	103,0	6953,5	131,6	101,9
Contribuții de asigurări sociale de stat obligatorii, virate de titularii de patentă de întreprinzător	121330	48688,9	54452,2	58489,7	4037,5	107,4	42314,5	16175,2	138,2
Contribuții de asigurări sociale de stat obligatorii, virate de persoanele fizice, proprietarii de terenuri agricole	121340			16,1	16,1		91,3	-75,2	17,6
Majorarea de întârziere (penalitatea)calculată pentru neachitarea în termen a contribuțiilor de asigurări sociale de stat obligatorii	121410		58000,0	61607,2	3607,2	106,2	48622,4	12984,8	126,7
ALTE VENITURI	14	742610,0	834060,0	877333,7	43273,7	105,2	694821,5	182512,2	126,3
VENITURI DIN PROPRIETATE	141	6000,0	6000,0	9770,2	3770,2	162,8	7208,2	2562,0	135,5
Dobânzi și alte plăți încasate	1411	6000,0	6000,0	9770,2	3770,2	162,8	7208,2	2562,0	135,5
Dobânzi încasate la soldurile mijloacelor bănești la conturile bancare ale bugetului asigurărilor sociale de stat	141115	6000,0	6000,0	9770,2	3770,2	162,8	7208,2	2562,0	135,5
VENITURI DIN VÎNZAREA MĂRFURILOR ȘI SERVICIILOR	142	0,0	350,0	419,4	69,4	119,8	345,1	74,3	121,5
Mijloace încasate la bugetul asigurărilor sociale de stat conform documentelor executorii privind răspunderea subsidiară	142237		30,0	28,7	-1,3	95,7	25,8	2,9	111,2
Recuperarea de la angajator a sumelor plătite necuvenit sub formă de prestații de asigurări sociale	142238		320,0	390,7	70,7	122,1	319,3	71,4	122,4
AMENZI ȘI SANCTIUNI	143	710,0	810,0	1092,2	282,2	134,8	809,5	282,7	134,9
Amenzi și sancțiuni contravenționale încasate în bugetul asigurărilor sociale de stat	143150	10,0	10,0	3,5	-6,5	35,0	8,4	-4,9	41,7
Amenzi aferente plăților la bugetul asigurărilor sociale de stat	143430	700,0	800,0	1088,7	288,7	136,1	801,1	287,6	135,9
ALTE VENITURI ȘI VENITURI NEIDENTIFICATE	145	735900,0	826900,0	866051,9	39151,9	104,7	686458,7	179593,2	126,2
Alte venituri încasate în bugetul asigurărilor sociale de stat	145120	900,0	900,0	1134,6	234,6	126,1	1453,2	-318,6	78,1
Impozit unic perceput de la rezidenții parcurilor pentru tehnologia informatională	145161	735000,0	826000,0	864917,3	38917,3	104,7	685005,5	179911,8	126,3
Venituri neidentificate ale bugetului asigurărilor sociale de stat	145220				0,0			0,0	0,0
TRANSFERURI PRIMITE ÎN CADRUL BUCETULUI PUBLIC NAȚIONAL	19	17948497,8	20511745,5	20244049,4	-267696,1	98,7	17272140,1	2971909,3	117,2
Transferuri primite în cadrul bugetului consolidat central	192	17948497,8	20511745,5	20244049,4	-267696,1	98,7	17272140,1	2971909,3	117,2
Transferuri curente primite cu destinație specială între bugetul de stat și bugetul asigurărilor sociale de stat	192110	13753408,2	16273825,6	16105329,5	-168496,1	99,0	12521302,3	3584027,2	128,6
Transferuri curente primite cu destinație generală între bugetul de stat și bugetul asigurărilor sociale de stat	192130	4195089,6	4237919,9	4138719,9	-99200,0	97,7	4750837,8	-612117,9	87,1
II. CHELTUIELI ȘI ACTIVE NEFINANCIARE	2+3	46513720,1	49376417,8	49079595,0	-296822,8	99,4	42722648,3	6356946,7	114,9
III. CHELTUIELI	2	46479772,9	49343112,7	49048786,4	-294326,3	99,4	42705963,2	6342823,2	114,9
CHELTUIELI DE PERSONAL	21	243486,5	242426,7	237760,1	-4666,6	98,1	239785,7	-2025,6	99,2
REMUNERAREA MUNCII	211	188749,2	187927,7	183500,5	-4427,2	97,6	186343,2	-2842,7	98,5
Remunerarea muncii angajaților conform statelor	211180	188680,4	187855,6	183452,5	-4403,1	97,7	186332,9	-2880,4	98,5

Denumirea	ECO	Plan		Executat anul curent	Executat față de precizat		Executat anul precedent	Executat anul curent față de anul precedent	
		Aprobat pe an	Precizat pe an		devieri (+/-)	în %		devieri (+/-)	în %
Remunerarea muncii temporare	211200				0,0	0,0		0,0	0,0
Alte plăți	211390	68,8	72,1	48,0	-24,1	66,6	10,3	37,7	466,0
CONTRIBUȚII ȘI PRIME DE ASIGURĂRI OBLIGATORII	212	54737,3	54499,0	54259,6	-239,4	99,6	53442,5	817,1	101,5
Contribuții de asigurări sociale de stat obligatorii	212100	54737,3	54499,0	54259,6	-239,4	99,6	53442,5	817,1	101,5
Prime de asigurare obligatorie de asistență medicală achitate de angajatori pe teritoriul țării	212210				0,0	0,0	0,0	0,0	0,0
BUNURI ȘI SERVICII	22	384069,9	403057,9	348452,0	-54605,9	86,5	314846,5	33605,5	110,7
SERVICII	222	384069,9	403057,9	348452,0	-54605,9	86,5	314846,5	33605,5	110,7
Energie electrică	222110	5531,0	4907,1	4462,7	-444,4	90,9	3103,6	1359,1	143,8
Gaze	222120	5973,6	3899,3	2614,2	-1285,1	67,0	2457,1	157,1	106,4
Energie termică	222130	4098,3	2588,5	1941,0	-647,5	75,0	2057,4	-116,4	94,3
Apă și canalizare	222140	692,3	692,3	361,1	-331,2	52,2	370,1	-9,0	97,6
Alte servicii comunale	222190	278,4	278,4	254,6	-23,8	91,5	249,5	5,1	102,0
Servicii informaționale	222210	7510,0	7400,0	6976,9	-423,1	94,3	6974,7	2,2	100,0
Servicii de telecomunicații	222220	3745,7	3202,5	2774,3	-428,2	86,6	2295,9	478,4	120,8
Servicii de locațiune	222300	3450,4	3226,1	2962,8	-263,3	91,8	2775,9	186,9	106,7
Servicii de transport	222400	3261,3	2861,3	2598,6	-262,7	90,8	2627,5	-28,9	98,9
Servicii de reparații curente	222500	4822,2	5195,3	4901,4	-293,9	94,3	4494,6	406,8	109,1
Formarea profesională	222600	3491,5	3074,0	3029,3	-44,7	98,5	2396,6	632,7	126,4
Deplasări de servicii în interiorul țării	222710	423,2	403,2	175,0	-228,2	43,4	289,5	-114,5	60,4
Deplasări de servicii peste hotare	222720	1379,1	1379,1	1155,4	-223,7	83,8	1167,6	-12,2	99,0
Servicii editoriale	222910	781,8	481,8	295,0	-186,8	61,2	228,8	66,2	128,9
Servicii de protocol	222920	420,0	419,0	391,1	-27,9	93,3	284,0	107,1	137,7
Servicii de pază	222940	4688,7	4688,7	4105,0	-583,7	87,6	4049,3	55,7	101,4
Servicii financiare	222970	45158,5	52255,2	25015,0	-27240,2	47,9	24636,1	378,9	101,5
Servicii poștale și curierat	222980	283886,4	301570,6	282004,4	-19566,2	93,5	251383,1	30621,3	112,2
Servicii neatribuite altor aliniate	222999	4477,5	4535,5	2434,2	-2101,3	53,7	3005,2	-571,0	81,0
PRESTAȚII SOCIALE	27	45836549,9	48681760,5	48446799,3	-234961,2	99,5	42136588,0	6310211,3	115,0
PRESTAȚII DE ASIGURĂRI SOCIALE	271	32298985,5	32636913,6	32583221,9	-53691,7	99,8	29852104,9	2731117,0	109,1
Pensii de asigurări sociale	271100	27645599,1	28310731,5	28293854,5	-16877,0	99,9	25706985,6	2586868,9	110,1
Indemnizații de asigurări sociale	271200	4632283,8	4305084,5	4266848,0	-38236,5	99,1	4115137,1	151710,9	103,7
Alte prestații de asigurări sociale	271900	21102,6	21097,6	22519,4	1421,8	106,7	29982,2	-7462,8	75,1
PRESTAȚII DE ASISTENȚĂ SOCIALĂ	272	13533433,5	16034089,1	15855283,6	-178805,5	98,9	12275705,7	3579577,9	129,2
Pensii de asistență socială	272100	2557096,9	2646855,9	2645528,4	-1327,5	99,9	2402367,7	243160,7	110,1
Indemnizații de asistență socială	272300	1620194,1	1714729,3	1670569,7	-44159,6	97,4	1590743,0	79826,7	105,0
Alocații	272400	3049306,5	3192661,5	3192952,9	291,4	100,0	2671897,6	521055,3	119,5
Compensații	272500	1535960,2	2945141,3	2872019,3	-73122,0	97,5	1283146,0	1588873,3	223,8
Ajutoare bănești	272600	577890,2	804108,2	779303,4	-24804,8	96,9	515231,2	264072,2	151,3
Alte prestații de asistență socială	272900	4192985,6	4730592,9	4694909,9	-35683,0	99,2	3812320,2	882589,7	123,2
Prestații sociale ale angajatorilor	273	4130,9	10757,8	8293,8	-2464,0	77,1	8777,4	-483,6	94,5
Indemnizații la încetarea acțiunii contractului de muncă	273200	3052,4	3482,8	1080,6	-2402,2	31,0	2701,8	-1621,2	40,0
Indemnizații pentru incapacitatea temporară de muncă achitate din mijloacele financiare ale angajatorului	273500	1078,5	1078,5	1017,3	-61,2	94,3	872,9	144,4	116,5
Alte prestații sociale ale angajatorilor	273900		6196,5	6195,9	-0,6	100,0	5202,7	993,2	119,1
ALTE CHELTUIELI	28	15666,6	15867,6	15775,0	-92,6	99,4	14743,0	1032,0	107,0
Alte cheltuieli curente	281	15666,6	15867,6	15775,0	-92,6	99,4	14743,0	1032,0	107,0
Cotizații în organizații internaționale	281110	329,7	330,7	330,7	0,0	100,0	309,2	21,5	107,0
Alte plăți asociate cu bursele	281230	212,9	112,9	87,6	-25,3	77,6	24,5	63,1	357,6
Despăgubiri civile	2813	0,0	0,0	95,1	95,1		74,6	20,5	127,5
Plăți aferente documentelor executorii de executare binevolă	281361				0,0		0,5	-0,5	0,0
Alte despăgubiri	281390			95,1	95,1		74,1	21,0	128,3
Rambursarea mijloacelor bugetare din anii precedenți la autoritatea/instituția bugetară	281500				0,0			0,0	0,0
Alte cheltuieli în baza de contracte cu persoane fizice	281600	15124,0	15424,0	15261,6	-162,4	98,9	14334,7	926,9	106,5
Alte cheltuieli curente	281900				0,0	0,0		0,0	0,0
IV. ACTIVE NEFINANCIARE	3	33947,2	33305,1	30808,6	-2496,5	92,5	16685,1	14123,5	184,6
MIJLOACE FIXE	31	14069,1	27669,1	25956,9	-1712,2	93,8	12963,9	12993,0	200,2
Clădiri	311	3587,8	3228,4	3218,2	-10,2	99,7	1098,0	2120,2	293,1
Procurarea clădirilor	311110				0,0	0,0		0,0	0,0
Reparații capitale ale clădirilor	311120	3587,8	3228,4	3218,2	-10,2	99,7	1098,0	2120,2	293,1
Mașini și utilaje	314	4049,0	17502,4	16573,6	-928,8	94,7	7228,6	9345,0	229,3
Procurarea mașinilor și utilajelor	314110	4049,0	17502,4	16573,6	-928,8	94,7	7228,6	9345,0	229,3
Reparații capitale a mașinilor și utilajelor	314120				0,0	0,0		0,0	0,0
Mijloace de transport	315	82,3	82,3	81,4	-0,9	98,9	46,9	34,5	173,6
Procurarea mijloacelor de transport	315110				0,0	0,0		0,0	0,0
Reparații capitale ale mijloacelor de transport	315120	82,3	82,3	81,4	-0,9	98,9	46,9	34,5	173,6
Active nemateriale	317	5850,0	6356,0	6083,7	-272,3	95,7	4549,1	1534,6	133,7
Procurarea activelor nemateriale	317110	500,0	1006,0	893,7	-112,3	88,8	462,4	431,3	193,3

Denumirea	ECO	Plan		Executat anul curent	Executat față de precizat		Executat anul precedent	Executat anul curent față de anul precedent	
		Aprobat pe an	Precizat pe an		devieri (+/-)	în %		devieri (+/-)	în %
1	2	3	4	5	6	7	8	9	10
Dezvoltarea activelor nemateriale	317120	5350,0	5350,0	5190,0	-160,0	97,0	4086,7	1103,3	127,0
Alte mijloace fixe	318	0,0	0,0	0,0	0,0	0,0	0,0	0,0	0,0
Procurarea altor mijloace fixe	318110				0,0	0,0		0,0	0,0
Reparații capitale a altor mijloace fixe	318120				0,0	0,0		0,0	0,0
Investiții capitale în active în curs de execuție	319	500,0	500,0	0,0	-500,0	0,0	41,3	-41,3	0,0
Cladiri în curs de execuție	319210	500,0	500,0		-500,0	0,0	41,3	-41,3	0,0
Pregătirea proiectelor	319240				0,0	0,0		0,0	0,0
STOCURI DE MATERIALE CIRCULANTE	33	18375,3	3878,8	3265,5	-613,3	84,2	2442,8	822,7	133,7
Combustibil, carburanți și lubrifianți	331	47,5	47,5	19,4	-28,1	40,8	14,9	4,5	130,2
Procurarea combustibilului, carburanților și lubrifianților	331110	47,5	47,5	19,4	-28,1	40,8	14,9	4,5	130,2
Piese de schimb	332	14822,1	670,6	631,4	-39,2	94,2	597,3	34,1	105,7
Procurarea pieselor de schimb	332110	14822,1	670,6	631,4	-39,2	94,2	597,3	34,1	105,7
Materiale de uz gospodăresc și rechizite de birou	336	3505,7	3160,7	2614,7	-546,0	82,7	1830,6	784,1	142,8
Procurarea materialelor de uz gospodăresc și rechizitelor de birou	336110	3505,7	3160,7	2614,7	-546,0	82,7	1830,6	784,1	142,8
MĂRFURI	35	1502,8	1757,2	1586,2	-171,0	90,3	1278,4	307,8	124,1
Mărfuri	351	1502,8	1757,2	1586,2	-171,0	90,3	1278,4	307,8	124,1
Procurarea mărfurilor	351110	1502,8	1757,2	1586,2	-171,0	90,3	1278,4	307,8	124,1
V. SOLD BUGETAR (deficit (-), excedent (+))	1-(2+3)	0,0	0,0	122785,7	122785,7		123545,8	-760,1	99,4
VI. SURSELE DE FINANȚARE	4+5+9	0,0	0,0	-122785,7	-122785,7		-123545,8	760,1	99,4
VII. ACTIVE FINANCIARE	4	0,0	-123799,4	-123799,4	0,0		-79951,5	-43847,9	154,8
CREANȚE INTERNE	41	0,0	-123799,4	-123799,4	0,0		-79951,5	-43847,9	154,8
Alte creanțe interne ale bugetului	418	0,0	-123799,4	-123799,4	0,0		-79951,5	-43847,9	154,8
Rambursarea mijloacelor bugetare din anii precedenți la buget	418130		-123799,4	-123799,4	0,0		-79951,5	-43847,9	154,8
CREDITE INTERNE ÎNTRE BUGETE	44								
Credite în cadrul Bugetului Consolidat Central	442								
Acordarea creditelor între bugetul de stat și bugetul asigurărilor sociale de stat	442110								
Rambursarea creditelor între bugetul de stat și bugetul asigurărilor sociale de stat	442120								
VIII. DATORII	5			117,4	117,4		253,6	-136,2	
DATORII INTERNE	51			117,7	117,7		253,6	-135,9	
Alte datorii interne ale bugetului	518			117,4	117,4		253,6	-136,2	
Plăți capitalizate	518610				0,0			0,0	
Datorii privind plata pensiilor și indemnizațiilor transferate în baza acordurilor bilaterale	518620			117,4	117,4		253,6	-136,2	
ÎMPRUMUTURI INTERNE ÎNTRE BUGETE	54								
Împrumuturi în cadrul Bugetului Consolidat Central	542								
Primirea împrumutului între bugetul de stat și bugetul asigurărilor sociale de stat	542110			1500000,0	1500000,0		500000,0	1000000,0	
Rambursarea împrumutului între bugetul de stat și bugetul asigurărilor sociale de stat	542120			-1500000,0	-1500000,0		-500000,0	-1000000,0	
ÎMPRUMUTURI INTERNE DE LA INSTITUȚIILE NEFINANCIARE ȘI FINANCIARE	55								
Împrumuturi interne de la instituțiile financiare	552								
Primirea împrumutului de la instituțiile financiare	552110								
Rambursarea împrumutului de la instituțiile financiare	552120								
IX. MODIFICAREA SOLDULUI DE MIJLOACE BĂNEȘTI	9	0,0	123799,4	896,3	-122903,1		-43847,9	44744,2	-2,0
SOLD DE MIJLOACE BĂNEȘTI LA ÎNCEPUTUL PERIOADEI	91		123799,4	123799,4	0,0		79951,5	43847,9	154,8
SOLD DE MIJLOACE BĂNEȘTI LA SFÎRSITUL PERIOADEI	93			122903,1	122903,1		123799,4	-896,3	99,3

Directoare generală adjunctă a Casei Naționale de Asigurări Sociale

Șefă interimară direcție generală finanțe

Șefă Direcție generală planificare bugetară

Tatiana POPA

Clavdia PATRAȘCO

Zinaida MANTALUTA

Report
privind executarea bugetului asigurărilor sociale de stat la partea de cheltuieli și active nefinanciare
la situația din 01 ianuarie 2026

Periodicitatea: semestrul I, 9 luni, anual

Denumirea	ECO	Plan		Executat	Achitat	Cheltuieli efective	Total		Inclusiv creanțe cu termen expirat	Inclusiv datorii cu termen de achitare expirat
		Aprobat pe an	Precizat pe an				Creanțe	Datorii		
1	2	3	4	5	6	7	8	9	10	11
II. CHELTUIELI, TOTAL	2+3	46513720,1	49376417,8	49079595,0	49106154,0	48999719,7	47313,8	138584,4	0,0	0,0
III. CHELTUIELI	2	46479772,9	49343112,7	49048786,4	49075345,4	48969595,0	47297,1	138396,2	0,0	0,0
CHELTUIELI DE PERSONAL	21	243486,5	242426,7	237760,1	237760,1	239988,0	0,0	20342,8	0,0	0,0
REMUNERAREA MUNCHII	211	188749,2	187927,7	183500,5	183500,5	186049,1	0,0	16200,9	0,0	0,0
Remunerarea muncii angajaților conform statelor	211180	188680,4	187855,6	183452,5	183452,5	185996,1		16194,3		
Remunerarea muncii temporare	211200									
Alte plăți	211390	68,8	72,1	48,0	48,0	53,0		6,6		
CONTRIBUȚII ȘI PRIME DE ASIGURĂRI OBLIGATORII	212	54737,3	54499,0	54259,6	54259,6	53938,9	0,0	4141,9	0,0	0,0
Contribuții de asigurări sociale de stat obligatorii	212100	54737,3	54499,0	54259,6	54259,6	53938,9		4141,9		
BUNURI ȘI SERVICII	22	384069,9	403057,9	348452,0	348452,0	351023,6	135,4	31045,4	0,0	0,0
SERVICII	222	384069,9	403057,9	348452,0	348452,0	351023,6	135,4	31045,4	0,0	0,0
Servicii energetice și comunale	2221	16573,6	12365,6	9633,6	9633,6	9840,9	63,3	1284,9	0,0	0,0
Energie electrică	222110	5531,0	4907,1	4462,7	4462,7	4560,6	22,3	194,0		
Gaze	222120	5973,6	3899,3	2614,2	2614,2	2598,3	10,8	522,2		
Energie termică	222130	4098,3	2588,5	1941,0	1941,0	2045,7	28,5	535,2		
Apă și canalizare	222140	692,3	692,3	361,1	361,1	376,2	0,7	24,7		
Alte servicii comunale	222190	278,4	278,4	254,6	254,6	260,1	1,0	8,8		
Servicii informaționale și de telecomunicații	2222	11255,7	10602,5	9751,2	9751,2	9620,1	0,1	108,7	0,0	0,0
Servicii informaționale	222210	7510,0	7400,0	6976,9	6976,9	6980,0		3,1		
Servicii de telecomunicații	222220	3745,7	3202,5	2774,3	2774,3	2640,1	0,1	105,6		
Servicii de locațiune	222300	3450,4	3226,1	2962,8	2962,8	3167,3		140,8		
Servicii de transport	222400	3261,3	2861,3	2598,6	2598,6	2580,1	40,8	105,1		
Servicii de reparații curente	222500	4822,2	5195,3	4901,4	4901,4	4860,3				
Formarea profesională	222600	3491,5	3074,0	3029,3	3029,3	3040,1		18,7		
Deplasări de serviciu	2227	1802,3	1782,3	1330,4	1330,4	1330,4	0,0	0,0	0,0	0,0
Deplasări de serviciu în interiorul țării	222710	423,2	403,2	175,0	175,0	175,0				
Deplasări de serviciu peste hotare	222720	1379,1	1379,1	1155,4	1155,4	1155,4				
Alte servicii	2229	339412,9	363950,8	314244,7	314244,7	316584,4	31,2	29387,2	0,0	0,0
Servicii editoriale	222910	781,8	481,8	295,0	295,0	303,7				
Servicii de protocol	222920	420,0	419,0	391,1	391,1	352,2				
Servicii de pază	222940	4688,7	4688,7	4105,0	4105,0	4473,4	0,1	371,1		
Servicii financiare	222970	45158,5	52255,2	25015,0	25015,0	24887,9		2076,5		
Servicii poștale și curierat	222980	283886,4	301570,6	282004,4	282004,4	284143,0		24923,6		
Servicii neatribuite altor aliniate	222999	4477,5	4535,5	2434,2	2434,2	2424,2	31,1	2016,0		
PRESTAȚII SOCIALE	27	45836549,9	48681760,5	48446799,3	48473453,4	48362782,9	47161,7	85691,6	0,0	0,0
PRESTAȚII DE ASIGURĂRI SOCIALE	271	32298985,5	32636913,6	32583221,9	32599195,9	32557551,9	9926,4	39274,8	0,0	0,0
Pensii de asigurări sociale, total	271100	27645599,1	28310731,5	28293854,5	28307672,7	28294237,3	9301,0	16250,6		
Indemnizații de asigurări sociale, total	271200	4632283,8	4305084,5	4266848,0	4270477,0	4242267,1	625,4	23019,5		
Alte prestații de asigurări sociale, total	271900	21102,6	21097,6	22519,4	21046,2	21047,5		4,7		
PRESTAȚII DE ASISTENȚĂ SOCIALĂ	272	13533433,5	16034089,1	1585283,6	15865963,7	15796955,4	37235,3	46296,5	0,0	0,0
Pensii de asistență socială, total	272100	2557096,9	2646855,9	2645528,4	2647125,0	2647093,3	1009,7	372,8		
Indemnizații de asistență socială, total	272300	1620194,1	1714729,3	1670569,7	1670769,9	1612408,1	193,1	20221,7		
Alocații, total	272400	3049306,5	3192661,5	3192952,9	3195003,4	3189015,9	5906,2	4565,5		
Compensații, total	272500	1535960,2	2945141,3	2872019,3	2872030,1	2872057,3	130,3	17607,9		
Ajutoare bănești, total	272600	577890,2	804108,2	779303,4	783654,8	781986,6	29499,3	548,2		
Alte prestații de asistență socială, total	272900	4192985,6	4730592,9	4694909,9	4697380,5	4694394,2	496,7	2980,4		
Prestații sociale ale angajatorilor	273	4130,9	10757,8	8293,8	8293,8	8275,6	0,0	120,3	0,0	0,0
Indemnizații la încetarea acțiunii contractului de muncă	273200	3052,4	3482,8	1080,6	1080,6	1070,2		42,8		
Indemnizații pentru incapacitatea temporară de muncă achitate din mijloacele financiare ale angajatorului	273500	1078,5	1078,5	1017,3	1017,3	1009,5		77,5		
Alte prestații sociale ale angajatorilor	273900		6196,5	6195,9	6195,9	6195,9				
ALTE CHELTUIELI	28	15666,6	15867,6	15775,0	15679,9	15800,5	0,0	1316,4	0,0	0,0
Alte cheltuieli curente	281	15666,6	15867,6	15775,0	15679,9	15800,5	0,0	1316,4	0,0	0,0
Cotizații	2811	329,7	330,7	330,7	330,7	330,7	0,0	0,0	0,0	0,0
Cotizații în organizațiile internaționale	281110	329,7	330,7	330,7	330,7	330,7				
Alte plăți asociate cu bursele	281230	212,9	112,9	87,6	87,6	97,1		12,6		
Despăgubiri civile	2813	0,0	0,0							
Plati aferente documentelor executorii	281361									
Alte despăgubiri	281390			95,1						
Rambursarea mijloacelor bugetare din anii precedenți la autoritatea/instituția bugetară	281500									
Alte cheltuieli în baza de contracte cu persoane fizice	281600	15124,0	15424,0	15261,6	15261,6	15372,7		1304,4		
Alte cheltuieli curente	281900									
IV. ACTIVE NEFINANCIARE	3	33947,2	33305,1	30808,6	30808,6	30124,7	16,7	188,2	0,0	0,0

Denumirea	ECO	Plan		Executat	Achitat	Cheltuieli efective	Total		Inclusiv creanțe cu termen expirat	Inclusiv datorii cu termen de achitare expirat
		Aprobat pe an	Precizat pe an				Creanțe	Datorii		
1	2	3	4	5	6	7	8	9	10	11
MIJLOACE FIXE	31	14069,1	27669,1	25956,9	25956,9	25921,1	8,0	188,2	0,0	0,0
Clădiri	311	3587,8	3228,4	3218,2	3218,2	3218,2	0,0	0,0	0,0	0,0
Majorarea valorii clădirilor	3111	3587,8	3228,4	3218,2	3218,2	3218,2	0,0	0,0	0,0	0,0
Procurarea clădirilor	311110									
Reparații capitale ale clădirilor	311120	3587,8	3228,4	3218,2	3218,2	3218,2				
Mașini și utilaje	314	4049,0	17502,4	16573,6	16573,6	16565,6	8,0	0,0	0,0	0,0
Majorarea valorii mașinilor și utilajelor	3141	4049,0	17502,4	16573,6	16573,6	16565,6	8,0	0,0	0,0	0,0
Procurarea mașinilor și utilajelor	314110	4049,0	17502,4	16573,6	16573,6	16565,6	8,0	0,0	0,0	0,0
Reparații capitale a mașinilor și utilajelor	314120									
Mijloace de transport	315	82,3	82,3	81,4	81,4	81,4	0,0	0,0	0,0	0,0
Majorarea valorii mijloacelor de transport	3151	82,3	82,3	81,4	81,4	81,4	0,0	0,0	0,0	0,0
Procurarea mijloacelor de transport	315110									
Reparații capitale ale mijloacelor de transport	315120	82,3	82,3	81,4	81,4	81,4				
Active nemateriale	317	5850,0	6356,0	6083,7	6083,7	6055,9	0,0	0,0	0,0	0,0
Majorarea valorii activelor nemateriale	3171	5850,0	6356,0	6083,7	6083,7	6055,9	0,0	0,0	0,0	0,0
Procurarea activelor nemateriale	317110	500,0	1006,0	893,7	893,7	865,9				0,0
Dezvoltarea activelor nemateriale	317120	5350,0	5350,0	5190,0	5190,0	5190,0				
Alte mijloace fixe	318	0,0	0,0	0,0	0,0	0,0	0,0	0,0	0,0	0,0
Majorarea valorii altor mijloace fixe	3181	0,0	0,0	0,0	0,0	0,0	0,0	0,0	0,0	0,0
Procurarea altor mijloace fixe	318110									
Reparații capitale a altor mijloace fixe	318120									
Investiții capitale în active în curs de execuție	319	500,0	500,0	0,0	0,0	0,0	0,0	188,2	0,0	0,0
Clădiri în curs de execuție	319210	500,0	500,0					188,2		
Pregătirea proiectelor	319240									
STOCURI DE MATERIALE CIRCULANTE	33	18375,3	3878,8	3265,5	3265,5	2622,0	4,1	0,0	0,0	0,0
Combustibil, carburanți și lubrifianți	331	47,5	47,5	19,4	19,4	19,4	0,0	0,0	0,0	0,0
Majorarea valorii combustibilului, carburanților și lubrifianților	3311	47,5	47,5	19,4	19,4	19,4	0,0	0,0	0,0	0,0
Procurarea combustibilului, carburanților și lubrifianților	331110	47,5	47,5	19,4	19,4	19,4				
Piese de schimb	332	14822,1	670,6	631,4	631,4	423,4	0,0	0,0	0,0	0,0
Majorarea valorii pieselor de schimb	3321	14822,1	670,6	631,4	631,4	423,4	0,0	0,0	0,0	0,0
Procurarea pieselor de schimb	332110	14822,1	670,6	631,4	631,4	423,4				
Materiale de uz gospodăresc și rechizite de birou	336	3505,7	3160,7	2614,7	2614,7	2179,2	4,1	0,0	0,0	0,0
Majorarea valorii materialelor de uz gospodăresc și rechizitelor de birou	3361	3505,7	3160,7	2614,7	2614,7	2179,2	4,1	0,0	0,0	0,0
Procurarea materialelor de uz gospodăresc și rechizitelor de birou	336110	3505,7	3160,7	2614,7	2614,7	2179,2	4,1			
MĂRFURI	35	1502,8	1757,2	1586,2	1586,2	1581,6	4,6	0,0	0,0	0,0
Mărfuri	351	1502,8	1757,2	1586,2	1586,2	1581,6	4,6	0,0	0,0	0,0
Majorarea valorii mărfurilor	3511	1502,8	1757,2	1586,2	1586,2	1581,6	4,6	0,0	0,0	0,0
Procurarea mărfurilor	351110	1502,8	1757,2	1586,2	1586,2	1581,6	4,6			

Director generală adjunctă a Casei Naționale de Asigurări Sociale

Șefă interimară direcție generală finanțe

Șefă Direcție generală planificare bugetară

Tatiana POPA

Claudia PATRASCO

Zinaida MANTALUTA

Raport
privind executarea bugetului asigurărilor sociale de stat la partea de venituri
la situația de 0 01 ianuarie 2026

Periodicitatea: semestrul I, 9 luni, anual

mii lei

Denumirea	ECO	Plan		Executat	Efective	Total	
		Aprobat pe an	Precizat pe an			Creanțe	Datorii
1	2	3	4	5	6	7	8
I. VENITURI	1	46513720,1	49376417,8	49202380,7	49750547,0	3558751,7	171244,3
CONTRIBUȚII ȘI PRIME DE ASIGURĂRI OBLIGATORII	12	27822612,3	28030612,3	28080997,6	28564501,6	3364462,1	156218,8
CONTRIBUȚII DE ASIGURĂRI SOCIALE DE STAT OBLIGATORII	121	27822612,3	28030612,3	28080997,6	28564501,6	3364462,1	156218,8
Contribuții de asigurări sociale de stat obligatorii virate de angajatori	121100	27558400	27708400,0	27751803,0	28116108,4	2731310,2	105675,5
Contribuții de asigurări sociale de stat obligatorii, virate de persoanele fizice ce își desfășoară activitate pe cont propriu	121310	208646,2	202882,9	201996,5	204256,9	42558,9	23884,5
Contribuții de asigurări sociale de stat individuale virate de persoanele fizice care au încheiat contract individual	121320	6877,2	6877,2	7085,1	6869,7	157,8	2739,1
Contribuții de asigurări sociale de stat obligatorii, virate de titularii de patentă de întreprinzător	121330	48688,9	54452,2	58489,7	75659,7	49359,1	19446,7
Contribuții de asigurări sociale de stat obligatorii, virate de persoanele fizice, proprietarii de terenuri agricole	121340	0	0,0	16,1	100,9	1,6	682,6
Majorarea de întârziere (penalitatea)calculată pentru neachitarea în termen a contribuțiilor de asigurări sociale de stat obligatorii	121410	0	58000,0	61607,2	161506,0	541074,5	3790,4
ALTE VENITURI	14	742610,0	834060,0	877333,7	941996,0	194289,6	15025,5
VENITURI DIN PROPRIETATE	141	6000,0	6000,0	9770,2	9770,2	0,0	0,0
Dobânzi încasate la soldurile mijloacelor bănești la conturile bancare ale bugetului asigurărilor sociale de stat	141115	6000,0	6000,0	9770,2	9770,2		
VENITURI DIN VÎNZAREA MĂRFURILOR ȘI SERVICIILOR	142	0,0	350,0	419,4	1276,3	14936,9	90,1
Mijloace încasate în bugetul asigurărilor sociale de stat conform documentelor executorii privind răspunderea subsidiară	142237	0,0	30,0	28,7	881,8	14775,2	6,3
Recuperarea de la angajator a sumelor plătite necuvenit sub formă de presrații de asigurări sociale	142238	0,0	320,0	390,7	394,5	161,7	83,8
AMENZI ȘI SANCTIUNI	143	710,0	810,0	1092,2	37187,0	78918,2	672,4
Amenzi și sancțiuni contravenționale încasate în bugetul asigurărilor sociale de stat	143150	10,0	10,0	3,5	0,0	0,0	0,0

Denumirea	ECO	Plan		Executat	Efective	Total	
		Aprobat pe an	Precizat pe an			Creanțe	Datorii
1	2	3	4	5	6	7	8
Amenzi aferente plăților la bugetul asigurărilor sociale de stat	143430	700,0	800,0	1088,7	37187,0	78918,2	672,4
ALTE VENITURI ȘI VENITURI NEIDENTIFICATE	145	735900,0	826900,0	866051,9	893762,5	100434,5	14263,0
Alte venituri încasate în bugetul asigurărilor sociale de stat	145120	900,0	900,0	1134,6	1264,5		
Impozit unic perceput de la rezidenții pareurilor pentru tehnologii informaționale	145161	735000,0	826000,0	864917,3	892498,0	100434,5	14263,0
Venituri neidentificate ale bugetului asigurărilor sociale de stat	145220		0,0				
TRANSFERURI PRIMITE ÎN CADRUL BUGETULUI PUBLIC NAȚIONAL	19	17948497,8	20511745,5	20244049,4	20244049,4	0,0	0,0
Transferări primite în cadrul bugetului consolidat central	192	17948497,8	20511745,5	20244049,4	20244049,4	0,0	0,0
Transferuri curente primite cu destinație specială între bugetul de stat și bugetul asigurărilor sociale de stat	192110	13753408,2	16273825,6	16105329,5	16105329,5		
Transferuri curente primite cu destinație generală între bugetul de stat și bugetul asigurărilor sociale de stat	192130	4195089,6	4237919,9	4138719,9	4138719,9		

Directoare generală adjuncată a Casei Naționale de Asigurări Sociale

Tatiana POPA

Șefă interimară direcție generală finanțe

Claudia PATRASCO

Șefă Direcție generală planificare bugetară

Zinaida MANTALUTA

RAPORT
 privind îndeplinirea planului de contingente, beneficiarii plăților și mărimea acestora din bugetul asigurărilor sociale de stat
 la situația din 01 ianuarie 2026

Cod P1-P3	Tipul plății	Plan aprobat		Plan precizat, mii lei	Numărul real de beneficiari cărora li se calculează plățile sociale,													Mărimea medie a plății, lei				
		Numărul beneficiarilor, persoane	Suma, mii lei		1	2	3	4	5	6	7	8	9	10	11	12	13					
4	Protecția socială	1	2	3	4	5	6	7	8	9	10	11	12	13								
90	A. Prestații finanțate din resursele generale ale BASS		46 513 720,1	49 376 417,8																		
9002	Administrarea sistemului public de asigurări sociale		32 879 281,6	33 221 561,9																		
0 10	Managementul autorităților administrative centrale		352 290,4	351 643,5	X	X				X	X											
247	Mentenanța și dezvoltarea sistemului informațional "Protecția socială" și a altor componente informaționale		320 575,0	321 339,1	X	X				X	X											
9003	Protecție în caz de incapacitate temporară de muncă		31 715,4	30 304,4	X	X				X	X											
251	Asigurarea dreptului la indemnizație pentru incapacitate temporară de muncă cauzată de boală obișnuită sau de accidente nelegale de muncă	212 327	1 171 898,7	1 214 546,1	178 709	62 740	115 723	147 494	176 789	6 079,28	4 643,10	5 400,71	6 199,51	6 794,44								
252	Asigurarea dreptului la indemnizație pentru incapacitate temporară de muncă cauzată de un accident de muncă sau de o boală profesională	329	5 413,9	7 154,0	336	104	182	273	358	13 591,15	15 431,48	17 507,02	19 248,51	20 085,40								
9004	Protecție a persoanelor în etate		24 444 486,4	25 040 655,4																		
258	Asigurarea dreptului la pensie pentru limita de vârstă	531 315	23 595 067,5	24 187 023,1	529 676	528 556	530 062	531 295	530 070	3 983,85	3 995,13	4 411,32	4 424,46	4 435,33								
259	Asigurarea dreptului la pensie pentru vechime în muncă	21	484,1	535,1	23	23	23	23	23	1 788,89	1 788,89	1 969,70	1 969,70	1 969,70								
260	Asigurarea dreptului la pensie pentru deținuți	137	14 489,2	14 471,8	137	136	136	132	129	8 539,23	8 521,47	9 388,77	9 335,67	9 318,21								
261	Asigurarea dreptului la pensie pentru membrii Guvernului	26	3 447,1	3 240,0	26	25	24	24	24	10 586,50	10 512,42	11 395,27	11 395,27	11 395,27								
262	Asigurarea dreptului la pensie pentru funcționari publici	206	21 536,2	23 783,6	202	198	197	197	192	10 254,57	10 287,96	11 495,47	12 039,68	12 623,82								
264	Asigurarea dreptului la pensie pentru colaboratorii vamali	3 831	216 545,7	227 940,8	3 948	3 922	3 882	3 847	3 819	4 695,71	4 709,55	5 190,44	5 202,86	5 219,40								
265	Asigurarea dreptului la pensie pentru colaboratorii vamali	316	18 539,3	19 265,6	336	329	321	318	311	4 769,21	4 765,51	5 242,54	5 242,54	5 242,61								
266	Asigurarea dreptului la pensie pentru persoanele care se află la îndeplinirea deplină a statutului	3	202,6	206,9	3	3	3	3	3	5 306,63	5 306,63	5 839,21	5 839,21	5 839,21								
277	Asigurarea dreptului la pensie pentru judecători	292	10 001,4	9 688,1	427	417	401	387	381	1 845,75	1 852,84	2 031,49	2 029,30	2 032,62								
298	Asigurarea dreptului la pensie unor categorii de angajați din aviația civilă	436	48 827,3	54 371,5	299	307	307	310	308	13 492,10	13 504,26	14 335,67	14 228,67	14 234,35								
344	Asigurarea dreptului la pensie unor categorii de angajați din domeniul culturii	33	675,6	637,1	35	35	31	31	31	1 574,96	1 574,96	1 645,05	1 645,05	1 645,05								
459	Asigurarea dreptului la pensie anticipată pentru limita de vârstă	738	31 666,4	34 337,9	823	804	751	730	717	3 920,54	3 961,91	4 415,07	4 414,93	4 404,49								
522	Asigurarea dreptului la pensie anticipată pentru cariera lungă	4 524	396 865,4	380 857,8	4 159	4 054	3 878	3 729	3 833	7 023,94	7 010,48	7 797,92	7 971,74	8 045,58								
9005	Protecție în legătură cu pierderea întreținătorului		637 968,9	658 360,1																		
270	Asigurarea dreptului la indemnizație de deces ca urmare a unui accident de muncă sau a unei boli profesionale	13	891,3	414,1	4	1	3	3	4	65 595,31	98 837,60	103 482,93	103 482,93	119 902,30								
272	Asigurarea dreptului la ajutor de deces pensionarului din sistemul public de asigurări sociale total, din care:	29 245	33 643,1	0,0	25 541	-	-	-	-	1 154,21	-	-	-	-								
	Asigurarea dreptului la ajutor de deces pensionarului din sistemul public de asigurări sociale				25 186	-	-	-	-	1 100,00	-	-	-	-								
	Veterani de război				355	-	-	-	-	5 000,00	-	-	-	-								
273	Asigurarea dreptului la ajutor de deces persoanelor asigurate total, din care:	4 258	5 136,1	30 423,6	2 714	7 686	14 412	20 608	26 009	1 268,13	1 100,00	1 100,00	1 100,00	1 100,00								
	Pensionarii				-	6 814	12 821	18 243	23 042	0,00	1 100,00	1 100,00	1 100,00	1 100,00								
	Persoanelor asigurate				2 597	751	1 354	1 991	2 484	1 100,00	1 100,00	1 100,00	1 100,00	1 100,00								


Cod P1-P3	Tipul plății	Plan aprobat		Plan precizat, mii lei	Numărul de beneficiari cărora li se calculează plățile sociale,													Marimea medie a plății, lei				
		Numărul beneficiarilor, persoane	Suma, mii lei		la 01.01.2025	la 01.04.2025 (până la încheiere)	la 01.07.2025	la 01.10.2025	la 01.01.2026	la 01.01.2025 (până la încheiere)	la 01.07.2025	la 01.10.2025	la 01.01.2026	la 01.04.2025 (până la încheiere)	la 01.07.2025	la 01.10.2025	la 01.01.2026					
4	veteranilor de război (asigurați) somerului	1	2	3	4	5	6	7	8	9	10	11	12	13								
274	Asigurarea dreptului la ajutor de deces a somerului	2	6,1	0,0	117	121	237	374	483	5.000,00	1.100,00	1.100,00	1.100,00	1.100,00								
360	Asigurarea dreptului la pensie de umasă	12.146	511.521,0	541.490,4	12.131	11.790	12.007	12.004	12.489	3.363,76	3.448,70	3.812,42	3.848,05	3.881,24								
497	Asigurarea dreptului la indemnizație în cazul decesului unuia dintre soți	2.798	86.771,3	86.032,0	2.500	2.486	2.458	2.398	2.373	2.657,79	2.738,75	2.846,20	2.927,54	3.005,02								
9006	Protecție a familiei și copilului		3.249.629,5	2.855.956,6																		
279	Susținerea financiară a familiei ca persoană asigurată pentru îngrijirea copilului până la împlinirea vârstei de 3 ani, din care:	38.000	2.227.944,4	1.915.670,9	34.917	34.627	34.007	33.120	33.221	4.310,35	4.434,16	4.617,30	4.781,99	5.027,08								
	Indemnizație pentru creșterea copilului până la împlinirea vârstei de 3 ani	23.992	1.010.668,0	1.108.696,8	25.070	25.452	25.669	25.624	26.435	3.366,62	3.373,82	3.521,08	3.663,43	3.795,82								
	Indemnizație pentru creșterea copilului pentru o perioadă de 24 luni	12.171	819.053,6	510.643,2	8.604	7.835	7.028	6.168	5.409	5.171,50	5.642,89	6.130,05	6.511,87	7.285,09								
	Indemnizație pentru creșterea copilului pentru o perioadă de 12 luni	1.837	398.222,8	296.330,9	1.243	1.340	1.310	1.328	1.357	1.738,57	1.750,64	1.798,16	1.830,26	2.030,35								
537	Susținerea financiară a familiei prin acordarea indemnizației unice pentru perioada de încredințare a copilului adoptabil	36	1.048,1	326,3	5	1	8	13	13	21.431,50	8.724,89	17.721,55	16.238,58	16.238,58								
538	Susținerea financiară a familiei prin acordarea indemnizației unice pentru copiii adoptați sau luați în plasament în serviciul de tutelă/cuțare	22	1.067,5	706,4	6	6	6	12	12	57.915,65	42.847,66	42.847,66	46.936,78	46.936,78								
539	Susținerea financiară a familiei pentru creșterea copilului cu vîrsta mai mare de 3 ani adoptat sau luat în plasament în serviciul de tutelă/cuțare	22	1.281,0	322,1	2	3	2	0	6	16.566,50	6.962,05	2.791,32	0,00	10.645,30								
281	Asigurarea dreptului la indemnizație de maternitate	16.880	973.906,1	895.268,6	15.147	3.822	7.328	11.109	14.120	55.255,86	53.180,67	57.223,35	60.528,21	62.693,07								
457	Asigurarea dreptului la indemnizație paternală tatălui asigurat	4.575	44.382,4	43.662,3	4.196	1.223	2.211	3.251	4.388	8.424,24	9.001,29	9.137,93	9.397,64	9.617,30								
9008	Protecție a somerilor		90.827,1	121.835,4																		
286	Asigurarea dreptului la prestații de somaj	5.250	90.827,1	121.835,4	2.000	2.471	2.427	2.234	2.303	3.902,60	3.866,91	4.396,18	4.591,29	4.493,51								
9010	Protecția socială a persoanelor cu dizabilități		2.906.766,7	2.950.826,8																		
253	Asigurarea dreptului la pensie de dizabilitate	95.421	2.893.860,7	2.937.920,8	95.819	95.426	94.730	94.311	94.415	2.648,91	2.639,65	2.941,82	2.956,38	2.971,05								
254	Asigurarea dreptului la indemnizație de dizabilitate ca urmare a unui accident de muncă sau boală profesională	279	11.560,8	11.708,0	268	263	262	265	270	3.280,05	3.329,13	3.586,04	3.594,32	3.653,63								
256	Susținerea financiară a persoanelor în caz de dizabilitate sau deces survenită în urma accidentelor de muncă prin capitalizarea plăților periodice	60	1.110,6	1.105,6	58	58	58	58	58	1.466,24	1.466,24	1.612,86	1.612,86	1.612,86								
316	Asigurarea la pensii a cetățenilor care au participat la lichidarea urmelor avariei de la C.A.E. Cernobil și familiilor acestora	79	234,6	92,4	70	64	79	79	81	197,81	198,84	111,68	111,68	109,14								
9019	Protecție socială a unor categorii de cetățeni		20.000,0	20.584,0																		
184	Asigurarea dreptului la tratamentul balneo-sanatoriu a persoanelor asigurate	2.204	20.000,0	20.000,0	3.380	157	723	1.343	2.161	8.680,85	8.738,62	8.974,23	9.145,20	9.232,06								
557	Asigurarea dreptului la indemnizații unice de concediere pentru judecătoria Curții Constituționale			584,0	-	-	-	5	5	-	-	-	116.327,60	116.327,60								
	B. Prestații finanțate din contul transferurilor de la bugetul de stat		13.634.438,5	16.154.855,9																		
9004	Protecție a persoanelor în etate		6.299.768,4	6.442.373,5																		
260	Asigurarea dreptului la pensie pentru deputați	137	7.352,9	7.399,8	137	136	136	132	129	4.242,77	4.238,99	4.673,52	4.638,36	4.652,07								
261	Asigurarea dreptului la pensie pentru membrii Guvernului	26	1.538,4	1.452,9	26	25	24	24	24	4.685,17	4.656,37	5.166,37	5.166,37	5.166,37								
262	Asigurarea dreptului la pensie pentru procurori	206	25.728,8	29.015,8	202	198	197	192	192	10.018,82	10.052,06	11.232,84	11.776,38	12.342,59								
263	Asigurarea dreptului la pensie pentru funcționari publici	3.831	155.030,6	168.833,0	3.948	3.922	3.882	3.847	3.819	3.281,26	3.308,09	3.660,14	3.675,19	3.705,70								
264	Asigurarea dreptului la pensie pentru alțișii locali	316	9.745,0	10.266,2	336	329	321	318	311	2.445,92	2.444,16	2.689,59	2.690,95	2.709,32								
265	Asigurarea dreptului la pensie pentru colaboratorii vamali	3	27,0	28,1	3	3	3	3	3	712,84	712,84	784,12	784,12	784,12								
277	Asigurarea dreptului la pensie pentru judecători	292	48.921,8	54.808,8	299	307	307	310	308	13.496,72	13.508,75	14.265,28	14.210,53	14.258,83								
321	Asigurarea acoperirii diferenței până la pensia minimă	273.069	2.597.885,5	2.749.319,3	262.615	260.157	264.906	263.561	262.184	781,25	783,96	858,07	868,28	865,24								
323	Asigurarea acoperirii cheltuielilor aferente perioadelor reconstrucției incluse în stagiul de cotizare	266.916	1.413.398,3	1.316.543,4	227.596	231.092	237.139	241.822	244.878	419,60	420,75	461,38	463,01	464,67								


Cod P1-P3	Tipul plății	Plan aprobat		Plan precizat, mii lei	Numărul real de beneficiari cărora li se calculează plățile sociale,								Mărimea medie a plății, lei	
		Numărul beneficiarilor, persoane	Suma, mii lei		la 01.01.2025	la 01.04.2025 (până la indexare)	la 01.07.2025	la 01.10.2025	la 01.01.2026	la 01.01.2025	la 01.04.2025 (până la indexare)	la 01.07.2025	la 01.10.2025	la 01.01.2026
4	B	1	2	3	4	5	6	7	8	9	10	11	12	13
318	Acordarea dreptului la indemnizație viageră sportivilor de performanță care s-au retras din activitatea sportivă și antrenorilor acestora	68	14 846,8	14 846,8	67	67	68	67	69	15 471,04	15 710,76	16 064,07	18 010,11	17 569,80
557	Asigurarea dreptului la indemnizații unice de concediere pentru judecătoria Curții Constituționale			584,0	-	-	-	5	5	-	-	-	116 327,60	116 327,60


Director generală adjunctă a Casei Naționale de Asigurări Sociale

Secția interimară Direcție generală finanțe

Secția Direcție generală planificare bugetară


 Tatiana POPA
 (numele, prenumele)


 Clavdia PATRASCO
 (numele, prenumele)


 Zinaida MANTALUTA
 (numele, prenumele)

BILANȚUL CONTABIL
Casa Națională de Asigurări Sociale

Denumirea trezoreriei, bugetului, autorității/instituției bugetare

la situația din 31 decembrie 2025

si-s2	Casa Națională de Asigurări Sociale	codurile
org1		272
org2		

mii lei

Grup de conturi	Denumirea indicatorului	Codul rindului	Sold la începutul perioadei	Sold la sfârșitul perioadei până la închiderea anuală	Sold la sfârșitul perioadei după închiderea anuală
1	2	3	4	5	6
3	ACTIVE NEFINANCIARE	1	x	x	x
31	MIJLOACE FIXE	1.1	x	x	x
311	Clădiri	1.1.1	147070,9	149831,9	149831,9
312	Construcții speciale	1.1.2			
313	Instalații de transmisie	1.1.3			
314	Mașini și utilaje	1.1.4	69925,4	79533,0	79533,0
315	Mijloace de transport	1.1.5	7749,3	9120,7	9120,7
316	Unelte și scule, inventar de producere și gospodăresc	1.1.6	4915,0	5162,3	5162,3
317	Active nemateriale	1.1.7	95874,4	100304,2	100304,2
318	Alte mijloace fixe	1.1.8	27246,3	27752,8	27752,8
319	Investiții capitale în active în curs de execuție	1.1.9			
	TOTAL MIJLOACE FIXE	1.1.999	352781,3	371704,9	371704,9
39	UZURA MIJLOACELOR FIXE ȘI AMORTIZAREA ACTIVELOR	1.2	x	x	x
391	Uzura mijloacelor fixe	1.2.1	148134,8	152538,7	152538,7
392	Amortizarea activelor nemateriale	1.2.2	94177,7	97407,6	97407,6
	TOTAL UZURA MIJLOACELOR FIXE ȘI AMORTIZAREA	1.2.999	242312,5	249946,3	249946,3
	Valoarea de bilanț a mijloacelor fixe (1.3 = 1.1.999 - 1.2.999)	1.3	110468,8	121758,6	121758,6
32	REZERVE MATERIALE ALE STATULUI	1.4	x	x	x
321	Rezerve materiale de stat	1.4.1			
322	Rezerve de mobilizare	1.4.2			
323	Alte rezerve materiale	1.4.3			
	TOTAL REZERVE DE STAT (1.4.999=1.4.1+1.4.2+1.4.3)	1.4.999	0,0	0,0	0,0
33	STOCURI DE MATERIALE CIRCULANTE	1.5	x	x	x
331	Combustibil, carburanți și lubrifianți	1.5.1	21,9	35,3	35,3
332	Piese de schimb	1.5.2	1921,2	2181,1	2181,1
333	Produse alimentare	1.5.3			
334	Medicamente și materiale sanitare	1.5.4			
335	Materiale pentru scopuri didactice, științifice și alte scopuri	1.5.5			
336	Materiale de uz gospodăresc și rechizite de birou	1.5.6	4001,3	4310,1	4310,1
337	Materiale de construcție	1.5.7			
338	Accesorii de pat, îmbrăcăminte, încălțăminte	1.5.8			
339	Alte materiale	1.5.9	6,8	78,2	78,2
	TOTAL STOCURI DE MATERIALE CIRCULANTE	1.5.999	5951,2	6604,7	6604,7
34	PRODUCȚIE ÎN CURS DE EXECUȚIE, PRODUSE ȘI PRODUCȚIE FINITĂ,	1.6	x	x	x
341	Producție în curs de execuție	1.6.1			
342	Animale tinere și la îngrășat	1.6.2			
343	Produse finite ale unităților de producție	1.6.3			
344	Producție finită a gospodăriilor agricole auxiliare	1.6.4			
345	Produse semifabricate	1.6.5			
	TOTAL PRODUCȚIE ÎN CURS DE EXECUȚIE, PRODUSE ȘI	1.6.999	0,0	0,0	0,0
35	MĂRFURI	1.7	x	x	x
351	Mărfuri	1.7.1			
	TOTAL MĂRFURI (1.7.999=1.7.1)	1.7.999	0,0	0,0	0,0
36	VALORI	1.8	x	x	x
361	Metale și pietre prețioase	1.8.1			
362	Articole de joaierie	1.8.2			
363	Activele moștenirii culturale	1.8.3			
364	Alte valori	1.8.4			
	TOTAL VALORI (1.8.999=1.8.1+1.8.2+1.8.3+1.8.4)	1.8.999	0,0	0,0	0,0
37	ACTIVE NEPRODUCTIVE	1.9	x	x	x
371	Terenuri	1.9.1	12039,1	12039,1	12039,1
372	Resurse naturale	1.9.2			
	TOTAL ACTIVE NEPRODUCTIVE (1.9.999=1.9.1+1.9.2)	1.9.999	12039,1	12039,1	12039,1
	TOTAL ACTIVE NEFINANCIARE	2	128459,1	140402,4	140402,4
4	ACTIVE FINANCIARE	3	x	x	x
41	CREANȚE INTERNE	3.1	x	x	x
413	Valori mobiliare de stat (cu excepția acțiunilor) procurate pe piața primară	3.1.1			
414	Garanții de stat interne	3.1.2			

415	Acțiuni și alte forme de participare în capital în interiorul țării	3.1.3			
418	Alte creanțe interne ale bugetului	3.1.4			
419	Alte creanțe ale instituțiilor bugetare	3.1.5	3167745,6	3590458,2	3590458,2
	TOTAL CREAŢE INTERNE (3.1.999=3.1.1+3.1.2+3.1.3+3.1.4+3.1.5)	3.1.999	3167745,6	3590458,2	3590458,2
42	DIFERENȚA DE CURS VALUTAR	3.2	x	x	x
421	Diferența de curs pozitivă	3.2.1	x		x
422	Diferența de curs negativă	3.2.2	x		x
423	Diferența de curs pozitivă pentru mijloacele temporar intrate în posesia instituțiilor	3.2.3	x		x
424	Diferența de curs negativă pentru mijloacele temporar intrate în posesia instituțiilor	3.2.4	x		x
	TOTAL DIFERENȚA DE CURS VALUTAR	3.2.999	x	0,0	x
43	MIJLOACE BĂNEȘTI	3.3	x	x	x
431	Conturi curente în sistemul trezorerial	3.3.1	123085,7	122571,5	122571,5
432	Conturi curente în afara sistemului trezorerial	3.3.2	713,7	331,6	331,6
433	Depozite	3.3.3			
434	Casa	3.3.4	10,4	5,6	5,6
435	Sume în drum	3.3.5			
436	Acreditiv	3.3.6			
439	Alte valori și mijloace bănești	3.3.7	369,0	536,8	536,8
	TOTAL MIJLOACE BĂNEȘTI	3.3.999	124178,8	123445,5	123445,5
44	CREDITE INTERNE ÎNTRE BUGETE	3.4	x	x	x
441	Credite între bugetul de stat și bugetele locale	3.4.1	x		x
442	Credite în cadrul bugetului consolidat central	3.4.2	x		x
443	Credite între bugetele locale în cadrul unei unități administrativ-teritoriale	3.4.3	x		x
444	Credite între bugetele locale a diferitor unități administrativ-teritoriale	3.4.4	x		x
	TOTAL CREDITE INTERNE ÎNTRE BUGETE	3.4.999	x	0,0	x
45	CREDITE INTERNE INSTITUȚIILOR NEFINANCIARE ȘI	3.5	x	x	x
451	Credite instituțiilor nefinanciare	3.5.1	x		x
452	Credite instituțiilor financiare	3.5.2	x		x
	TOTAL CREDITE INTERNE INSTITUȚIILOR NEFINANCIARE ȘI	3.5.999	x	0,0	x
46	ÎMPRUMUTURI REREDITATE INTERNE ÎNTRE BUGETE	3.6	x	x	x
461	Împrumuturi recreditate între bugetul de stat și bugetele locale	3.6.1	x		x
463	Împrumuturi recreditate între bugetele locale în cadrul unei unități	3.6.2	x		x
464	Împrumuturi recreditate între bugetele locale ale diferitor unități administrativ-	3.6.3	x		x
	TOTAL ÎMPRUMUTURI REREDITATE INTERNE ÎNTRE BUGETE	3.6.999	x	0,0	x
47	ÎMPRUMUTURI REREDITATE INSTITUȚIILOR NEFINANCIARE ȘI	3.7	x	x	x
471	Împrumuturi recreditate instituțiilor nefinanciare	3.7.1	x		x
472	Împrumuturi recreditate instituțiilor financiare	3.7.2	x		x
	TOTAL ÎMPRUMUTURI REREDITATE INSTITUȚIILOR	3.7.999	x	0,0	x
48	CREANȚE EXTERNE	3.8	x	x	x
483	Valori mobiliare procurate pe piața externă	3.8.1			
484	Garanții externe	3.8.2			
485	Acțiuni și alte forme de participare în capital peste hotare	3.8.3			
488	Alte creanțe externe ale bugetului	3.8.4			
	TOTAL CREAŢE EXTERNE (3.8.999=3.8.1+3.8.2+3.8.3+3.8.4)	3.8.999	0,0	0,0	0,0
49	CREDITE EXTERNE	3.9	x	x	x
495	Credite externe acordate	3.9.1	x		x
	TOTAL CREDITE EXTERNE (3.9.999=3.9.1)	3.9.999	0,0	0,0	0,0
	TOTAL ACTIVE FINANCIARE	4	3291924,4	3713903,7	3713903,7
	TOTAL ACTIV (5=2+4)	5	3420383,5	3854306,1	3854306,1
5	DATORII	6	x	x	x
51	DATORII INTERNE	6.1	x	x	x
513	Valori mobiliare de stat cu excepția acțiunilor	6.1.1			
514	Garanții de stat interne	6.1.2			
515	Valori mobiliare emise de autoritățile publice locale	6.1.3			
518	Alte datorii interne ale bugetului	6.1.4			
519	Alte datorii ale instituțiilor bugetare	6.1.5	481408,3	363481,6	363481,6
	TOTAL DATORII INTERNE (6.1.999=6.1.1+6.1.2+6.1.3+6.1.4+6.1.5)	6.1.999	481408,3	363481,6	363481,6
54	ÎMPRUMUTURI INTERNE ÎNTRE BUGETE	6.2	x	x	x
541	Împrumuturi între bugetul de stat și bugetele locale	6.2.1	x		x
542	Împrumuturi în cadrul bugetului consolidat central	6.2.2	x		x
543	Împrumuturi între bugetele locale în cadrul unei unități administrativ-teritoriale	6.2.3	x		x
544	Împrumuturi între bugetele locale a diferitor unități administrativ-teritoriale	6.2.4	x		x
	TOTAL ÎMPRUMUTURI INTERNE ÎNTRE BUGETE	6.2.999	x	0,0	x
55	ÎMPRUMUTURI INTERNE INSTITUȚIILOR NEFINANCIARE ȘI	6.3	x	x	x
551	Împrumuturi interne de la instituțiile nefinanciare	6.3.1	x		x
552	Împrumuturi interne de la instituțiile financiare	6.3.2	x		x
553	Împrumuturi de la banca națională a moldovei cu garanția valorilor mobiliare	6.3.3	x		x
554	Alte împrumuturi	6.3.4	x		x
555	Împrumuturi din disponibilul mijloacelor temporar intrate în posesia instituțiilor	6.3.5	x		x
	TOTAL ÎMPRUMUTURI INTERNE INSTITUȚIILOR NEFINANCIARE	6.3.999	x	0,0	x
56	ÎMPRUMUTURI REREDITATE INTERNE ÎNTRE BUGETE	6.4	x	x	x
561	Împrumuturi recreditate între bugetul de stat și bugetele locale	6.4.1	x		x
563	Împrumuturi recreditate între bugetele locale în cadrul unei unități	6.4.2	x		x
564	Împrumuturi recreditate între bugetele locale ale diferitor unități administrativ-	6.4.3	x		x
	TOTAL ÎMPRUMUTURI REREDITATE INTERNE ÎNTRE BUGETE	6.4.999	x	0,0	x
57	ÎMPRUMUTURI INTERNE REREDITATE INSTITUȚIILOR	6.5	x	x	x
571	Împrumuturi interne recreditate instituțiilor nefinanciare	6.5.1	x		x
572	Împrumuturi recreditate instituțiilor financiare	6.5.2	x		x
	TOTAL ÎMPRUMUTURI INTERNE REREDITATE INSTITUȚIILOR	6.5.999	x	0,0	x
58	DATORII EXTERNE	6.6	x	x	x

583	Valori mobiliare de stat emise pe piața externă	6.6.1			
584	Garanții externe	6.6.2			
588	Alte datorii externe ale bugetului	6.6.3			
	TOTAL DATORII EXTERNE (6.6.999=6.6.1+6.6.2+6.6.3)	6.6.999	0,0	0,0	0,0
59	ÎMPRUMUTURI EXTERNE	6.7	x	x	x
595	Împrumuturi externe	6.7.1	x		x
	TOTAL ÎMPRUMUTURI EXTERNE (6.7.999=6.7.1)	6.7.999	x	0,0	x
	TOTAL DATORII (7=6.1.999+6.2.999+6.3.999+6.4.999+6.5.999+6.6.999+6.7.999)	7	481408,3	363481,6	363481,6
6	MIJLOACE TRANSMISE ȘI PRIMITE ÎNTRE CONTURI	8	x	x	x
61	MIJLOACE TRANSMISE ȘI PRIMITE ÎNTRE CONTURI ÎN CADRUL	8.1	x	x	x
611	Mijloace transmise /primite între Trezoreria de Stat și trezoreriile teritoriale	8.1.1			
612	Mijloace transmise /primite între Trezoreria de Stat și instituții bugetare	8.1.2			
613	Mijloace transmise /primite în cadrul unei instituții bugetare	8.1.3			
614	Mijloace transmise /primite între diferite instituții bugetare	8.1.4			
615	Mijloace transmise din solduri la începutul anului	8.1.5			
616	Mijloace transmise /primite în cadrul unei instituții bugetare pentru mijloacele	8.1.6			
619	Alte mijloace transmise /primite	8.1.7			
	TOTAL MIJLOACE TRANSMISE ȘI PRIMITE ÎNTRE CONTURI ÎN	8.1.999			
62	MIJLOACE TRANSMISE ȘI PRIMITE ÎNTRE CONTURI ÎN CADRUL	8.2			
63	MIJLOACE TRANSMISE ȘI PRIMITE ÎNTRE CONTURI ÎN CADRUL	8.3			
	TOTAL MIJLOACE TRANSMISE ȘI PRIMITE ÎNTRE CONTURI	9			
7	REZULTATE	10	x	x	x
71	REZULTATUL EXECUTĂRII DE CASĂ A BUGETELOR	10.1	x	x	x
711	Rezultatul executării de casă a bugetelor din anul curent	10.1.1	x		
712	Rezultatul executării de casă a bugetelor din anii precedenți	10.1.2			
713	Corectarea rezultatelor anilor precedenți ale executării de casă a bugetelor	10.1.3			
714	Rezultatul executării de casă a mijloacelor temporar intrate în posesia	10.1.4			
715	Rezultatul executării de casă a mijloacelor temporar intrate în posesia	10.1.5			
	TOTAL REZULTATUL EXECUTĂRII DE CASĂ A BUGETELOR	10.1.999			
72	REZULTATUL FINANCIAR AL INSTITUȚIEI BUGETARE	10.2	x	x	
721	Rezultatul financiar al instituției publice din anul curent	10.2.1		551849,3	
722	Rezultatul financiar al instituției publice din anii precedenți	10.2.2	2938975,2	2938975,2	3490824,5
723	Corectarea rezultatelor anilor precedenți ale instituțiilor bugetare	10.2.3			
	TOTAL REZULTATUL FINANCIAR AL INSTITUȚIEI BUGETARE	10.2.999	2938975,2	3490824,5	3490824,5
	TOTAL REZULTATE (11=10.1.999+10.2.999)	11	2938975,2	3490824,5	3490824,5
	TOTAL PASIV (12=7+9+11)	12	3420383,5	3854306,1	3854306,1
	CONTURI EXTRABILANȚIERE				9
8	CONTURI EXTRABILANȚIERE	13	x	x	x
811110	Creanțe privind creditarea bugetelor de alt nivel	13.1			
811120	Creanțe privind creditarea instituțiilor nefinanciare	13.2			
811130	Creanțe privind creditarea altor instituții și organizații	13.3			
811140	Creanțe ale băncilor comerciale în proces de lichidare	13.4			
811210	Creanțe privind garanțiile pentru împrumuturile interne	13.5			
811220	Creanțe privind garanțiile pentru împrumuturile externe	13.6			
811310	Creanțe ale bugetelor pentru împrumuturile recreditate din surse externe	13.7			
811320	Creanțe ale instituțiilor nefinanciare pentru împrumuturile recreditate din surse	13.8			
811330	Creanțe ale instituțiilor financiare pentru împrumuturile recreditate din surse	13.9			
811410	Creanțe privind mijloacele bănești primite de la buget în baza hotărârilor	13.10			
811420	Creanțe ale contribuabililor	13.11			
811430	Creanțe privind cauțiunile transferate	13.12			
811460	Valoarea capitalului subscris în organizațiile internaționale în care Republica	13.13			
812110	Datoria bugetului de stat privind valorile mobiliare de stat emise pe piața	13.14			
812120	Datoria bugetului de stat privind valorile mobiliare de stat convertite	13.15			
812130	Datoria bugetului de stat privind valorile mobiliare de stat emise pentru unele	13.16			
812211	Datoria privind împrumuturile acordate de alte bugete	13.17			
812212	Datoria privind împrumuturile acordate de instituții financiare	13.18			
812213	Datoria privind alte împrumuturi	13.19			
812221	Datoria privind împrumuturile externe acordate de alte state și organizații	13.20			
812222	Datoria privind împrumuturile externe acordate de organizații financiare	13.21			
812223	Datoria privind împrumuturile recreditate din surse externe	13.22			
812229	Datoria privind alte împrumuturi externe	13.23			
812330	Datoria privind transferurile peste hotare	13.24			
812410	Datoria privind alte surse interne	13.25			
812420	Datoria privind despăgubirile civile	13.26			
812430	Datoria bugetului de stat privind soldul nefinanțat al activității vamale din	13.27			
812440	Datoria bugetului de stat privind soldul mijloacelor în fondul rutier	13.28			
812450	Datoria bugetului de stat privind taxa pe valoare adăugată	13.29			
812460	Valoarea capitalului subscris în organizațiile internaționale în care Republica	13.30			
812490	Datoria bugetului de stat privind drepturile de import-export achitate în avans	13.31			
821100	Angajamente ale bugetului de stat	13.32			
821200	Angajamente ale bugetului asigurărilor sociale de stat	13.33			
821300	Angajamente ale fondurilor asigurărilor obligatorii de asistență medicală	13.34			
821400	Angajamente ale bugetelor locale de nivelul II	13.35			
821500	Angajamente ale bugetelor locale de nivelul I	13.36			
822100	Active luate în locațiune/arendă	13.37			
822210	Valori în mărfuri și materiale primite în custodie	13.38			
822220	Premii și cupe sportive transmisibile	13.39			
822230	Valori primite în custodie de la condamnați	13.40			

822300	Formulare de valoare	13.41			
822410	Restanțele studenților și elevilor pentru valorile materiale nerestituite	13.42			
822420	Restanțele amlate ale debitorilor insolvaibili	13.43			
822430	Datorii încheiate și egalizate conform actelor normative	13.44			
822490	Alte datorii și restanțe extrabilanțiere	13.45			
822510	Creanțe privind mijloacele Fondului ecologic național	13.46			
822520	Creanțe aferente contractelor de parteneriat public-privat	13.47			
822530	Active transmise partenerului privat	13.48			
822610	Datorii față de Fondul ecologic național	13.49			
822710	Creanțe privind lipsurile și delapidările de mijloace bănești și valori materiale	13.50			
822900	Alte conturi extrabilanțiere	13.51	84462,3	216822,6	216822,6
	TOTAL CONTURI EXTRABILANȚIERE	13.999	84462,3	216822,6	216822,6

Semnăturile:

Directoare generală adjuncă

Tatiana POPA

(numele, prenumele)

(semnatura)

Contabilă-șefă interimară

Patrașco Clavdia

(numele, prenumele)

(semnatura)

Executor:

Patrașco Clavdia

(numele, prenumele)

(semnatura)

RAPORT PRIVIND FLUXUL MIJLOACELOR BĂNEȘTI

Casa Națională de Asigurări Sociale

Denumirea trezoreriei, bugetului, autorității/instituției bugetare

la situația din 31 decembrie 2025

s1-s2

org1

org2

mii lei

Cod	Denumirea indicatorului	Codul rîndului	Suma
1	2	3	4
	ACTIVITATEA OPERAȚIONALĂ	1.	X
100	VENITURI (2=2.1+2.2+2.3+2.4+2.5)	2.	49202380,70
110	IMPOZITE ȘI TAXE (2.1=2.1.1+2.1.2+2.1.3+2.1.4)	2.1	
111	Impozite pe venit	2.1.1	
113	Impozite pe bunurile imobiliare	2.1.2	
114	Impozite și taxe pe mărfuri și servicii	2.1.3	
115	Taxa asupra comerțului exterior și operațiunilor externe	2.1.4	
120	CONTRIBUȚII ȘI PRIME DE ASIGURĂRI OBLIGATORII (2.2=2.2.1+2.2.2)	2.2	28080997,60
121	Contribuții de asigurări sociale de stat obligatorii	2.2.1	28080997,60
122	Prime de asigurare obligatorie de asistență medicală	2.2.2	
130	GRANTURI PRIMITE (2.3=2.3.1+2.3.2)	2.3	
131	Granturi primite de la guvernele altor state	2.3.1	
132	Granturi primite de la organizațiile internaționale	2.3.2	
140	ALTE VENITURI (2.4=2.4.1+2.4.2+2.4.3+2.4.4+2.4.5+2.4.6)	2.4	877333,70
141	Venituri din proprietate	2.4.1	9770,20
142	Venituri din vânzarea mărfurilor și serviciilor	2.4.2	419,40
143	Amenzi și sancțiuni	2.4.3	1092,20
144	Donații voluntare	2.4.4	
145	Alte venituri și venituri neidentificate	2.4.5	866051,90
149	Alte venituri și finanțări	2.4.6	
190	TRANSFERURI PRIMITE ÎN CADRUL BUGETULUI PUBLIC NAȚIONAL	2.5	20244049,40
191	Transferuri primite între bugetul de stat și bugetele locale	2.5.1	
192	Transferuri primite în cadrul bugetului consolidat central	2.5.2	20244049,40
193	Transferuri primite între bugetele locale în cadrul unei unități administrativ-teritoriale	2.5.3	
194	Transferuri primite între bugetele locale a diferitor unități administrativ-teritoriale	2.5.4	
200	CHELTUIELI (3=3.1+3.2+3.3+3.4+3.5+3.6+3.7+3.8)	3	49048786,40
210	CHELTUIELI DE PERSONAL (3.1=3.1.1+3.1.2)	3.1	237760,10
211	Remunerarea muncii	3.1.1	183500,50
212	Contribuții și prime de asigurări obligatorii	3.1.2	54259,60
220	BUNURI ȘI SERVICII (3.2=3.2.1)	3.2	348452,00
222	Servicii	3.2.1	348452,00
240	DOBÎNZI (3.3=3.3.1+3.3.2+3.3.3)	3.3	
241	Dobânzi achitate la datoria externă	3.3.1	
242	Dobânzi achitate la datoria internă	3.3.2	
243	Dobânzi la împrumuturile altor nivele ale sistemului bugetar	3.3.3	
250	SUBVENȚII (3.4=3.4.1+3.4.2+3.4.3+3.4.4)	3.4	
251	Subvenții acordate întreprinderilor de stat și municipale	3.4.1	
252	Subvenții acordate întreprinderilor private	3.4.2	
253	Subvenții acordate organizațiilor obștești	3.4.3	
254	Subvenții acordate autorităților/instituțiilor publice la autogestiune	3.4.4	
260	GRANTURI ACORDATE (3.5=3.5.1+3.5.2+3.5.3)	3.5	
261	Granturi acordate guvernelor altor state	3.5.1	
262	Granturi acordate organizațiilor internaționale	3.5.2	
263	Granturi oferite persoanelor fizice	3.5.3	
270	PRESTAȚII SOCIALE (3.6=3.6.1+3.6.2+3.6.3)	3.6	48446799,30
271	Prestații sociale	3.6.1	32583221,90
272	Prestații de asistență socială	3.6.2	15855283,60
273	Prestații sociale ale angajatorilor	3.6.3	8293,80
280	ALTE CHELTUIELI (3.7=3.7.1+3.7.2)	3.7	15775,00
281	Alte cheltuieli curente	3.7.1	15775,00
282	Alte cheltuieli capitale	3.7.2	
290	TRANSFERURI ACORDATE ÎN CADRUL BUGETULUI PUBLIC NAȚIONAL	3.8	

Cod	Denumirea indicatorului	Codul rîndului	Suma
1	2	3	4
291	Transferuri acordate între bugetul de stat și bugetele locale	3.8.1	
292	Transferuri acordate în cadrul bugetului consolidat central	3.8.2	
293	Transferuri acordate între bugetele locale în cadrul unei unități administrativ-teritoriale	3.8.3	
294	Transferuri acordate între bugetele locale a diferitor unități administrativ-teritoriale	3.8.4	
	Fluxul net al activității operaționale(4=2-3)	4	153594,30
	ACTIVITATEA INVESTIȚIONALĂ	5	X
300	ACTIVE NEFINANCIARE	6	X
	Procurări de Active Nefinanciare	6.1	30808,60
310	MIJLOACE FIXE	6.1.1	25956,90
311	Clădiri	6.1.1.1	3218,20
312	Construcții speciale	6.1.1.2	
313	Instalații de transmisie	6.1.1.3	
314	Mașini și utilaje	6.1.1.4	16573,60
315	Mijloace de transport	6.1.1.5	81,40
316	Unelte și scule, inventar de producere și gospodăresc	6.1.1.6	
317	Active nemateriale	6.1.1.7	6083,70
318	Alte mijloace fixe	6.1.1.8	
319	Investiții capitale în active în curs de execuție	6.1.1.9	
320	REZERVELE MATERIALE ALE STATULUI (6.1.2=6.1.2.1+6.1.2.2+6.1.2.3)	6.1.2	
321	Rezervele materiale de stat	6.1.2.1	
322	Rezerve de mobilizare	6.1.2.2	
323	Alte rezerve materiale	6.1.2.3	
330	STOCURI DE MATERIALE CIRCULANTE	6.1.3	3265,50
331	Combustibil, carburanți și lubrifianți	6.1.3.1	19,40
332	Piese de schimb	6.1.3.2	631,40
333	Produse alimentare	6.1.3.3	
334	Medicamente și materiale sanitare	6.1.3.4	
335	Materiale pentru scopuri didactice, științifice și alte scopuri	6.1.3.5	
336	Materiale de uz gospodăresc și rechizite de birou	6.1.3.6	2614,70
337	Materiale de construcție	6.1.3.7	
338	Accesorii de pat, îmbrăcăminte, încălțăminte	6.1.3.8	
339	Alte materiale	6.1.3.9	
340	PRODUCȚIE ÎN CURS DE EXECUȚIE, PRODUSE ȘI PRODUCȚIE FINITĂ,	6.1.4	
341	Producție în curs de execuție	6.1.4.1	
342	Animale tinere și la îngrășat	6.1.4.2	
343	Produse finite ale unităților de producție	6.1.4.3	
344	Producție finită a gospodăriilor agricole auxiliare	6.1.4.4	
345	Produse semifabricate	6.1.4.5	
350	MĂRFURI (6.1.5=6.1.5.1)	6.1.5	1586,20
351	Mărfuri	6.1.5.1	1586,20
360	VALORI (6.1.6=6.1.6.1+6.1.6.2+6.1.6.3+6.1.6.4)	6.1.6	
361	Metale și pietre prețioase	6.1.6.1	
362	Articole de juvagerie	6.1.6.2	
363	Activele moștenirii culturale	6.1.6.3	
364	Alte valori	6.1.6.4	
370	ACTIVE NEPRODUCTIVE (6.1.7=6.1.7.1+6.1.7.2)	6.1.7	
371	Terenuri	6.1.7.1	
372	Resurse naturale	6.1.7.2	
	Realizarea de Active Nefinanciare	6.2	0,00
310	MIJLOACE FIXE	6.2.1	
311	Clădiri	6.2.1.1	
312	Construcții speciale	6.2.1.2	
313	Instalații de transmisie	6.2.1.3	
314	Mașini și utilaje	6.2.1.4	
315	Mijloace de transport	6.2.1.5	
316	Unelte și scule, inventar de producere și gospodăresc	6.2.1.6	
317	Active nemateriale	6.2.1.7	
318	Alte mijloace fixe	6.2.1.8	
319	Investiții capitale în active în curs de execuție	6.2.1.9	
320	REZERVELE MATERIALE ALE STATULUI (6.2.2=6.2.2.1+6.2.2.2+6.2.2.3)	6.2.2	
321	Rezervele de stat	6.2.2.1	
322	Rezerve de mobilizare	6.2.2.2	
323	Alte rezerve materiale	6.2.2.3	
330	STOCURI DE MATERIALE CIRCULANTE	6.2.3	
331	Combustibil, carburanți și lubrifianți	6.2.3.1	
332	Piese de schimb	6.2.3.2	
333	Produse alimentare	6.2.3.3	

Cod	Denumirea indicatorului	Codul rîndului	Suma
1	2	3	4
334	Medicamente și materiale sanitare	6.2.3.4	
335	Materiale pentru scopuri didactice, științifice și alte scopuri	6.2.3.5	
336	Materiale de uz gospodăresc și rechizite de birou	6.2.3.6	
337	Materiale de construcție	6.2.3.7	
338	Accesorii de pat, îmbrăcăminte, încălțăminte	6.2.3.8	
339	Alte materiale	6.2.3.9	
340	PRODUCȚIE ÎN CURS DE EXECUȚIE, PRODUSE ȘI PRODUCȚIE FINITĂ,	6.2.4	
341	Producție în curs de execuție	6.2.4.1	
342	Animale tinere și la îngrășat	6.2.4.2	
343	Produse și producție finită	6.2.4.3	
344	Produse finite ale unităților de producție	6.2.4.4	
345	Produse semifabricate	6.2.4.5	
350	MĂRFURI (6.2.5=6.2.5.1)	6.2.5	
351	Mărfuri	6.2.5.1	
360	VALORI (6.2.6=6.2.6.1+6.2.6.2+6.2.6.3+6.2.6.4)	6.2.6	
361	Metale și pietre prețioase	6.2.6.1	
362	Articole de juvaerie	6.2.6.2	
363	Activele moștenirii culturale	6.2.6.3	
364	Alte valori	6.2.6.4	
370	ACTIVE NEPRODUCTIVE (6.2.7=6.2.7.1+6.2.7.2)	6.2.7	
371	Terenuri	6.2.7.1	
372	Resurse naturale	6.2.7.2	
	Fluxul net al activității investiționale(7=6.2-6.1)	7	-30808,60
	ACTIVITATEA FINANCIARĂ (ALTELE DECÎT MIJLOACELE BĂNEȘTI)	8	X
400	Valoarea netă a ACTIVELOR FINANCIARE (9=9.1+9.2+9.3+9.4+9.5+9.6+9.7)	9	-123799,40
410	CREANȚE INTERNE (9.1=9.1.1+9.1.2+9.1.3+9.1.4)	9.1	-123799,40
413	Valori mobiliare de stat (cu excepția acțiunilor) procurate pe piața primară	9.1.1	
414	Garanții de stat interne	9.1.2	
415	Acțiuni și alte forme de participare în capital în interiorul țării	9.1.3	
418	Alte creanțe interne ale bugetului	9.1.4	-123799,40
440	CREDITE INTERNE ÎNTRE BUGETE (9.2=9.2.1+9.2.2+9.2.3+9.2.4)	9.2	
441	Credite între bugetul de stat și bugetele locale	9.2.1	
442	Credite în cadrul bugetul consolidat central	9.2.2	
443	Credite între bugetele locale în cadrul unei unități administrativ-teritoriale	9.2.3	
444	Credite între bugetele locale a diferitor unități administrativ-teritoriale	9.2.4	
450	CREDITE INTERNE INSTITUTIILOR FINANCIARE SI NEFINANCIARE	9.3	
451	Credite instituțiilor nefinanciare	9.3.1	
452	Credite instituțiilor financiare	9.3.2	
460	ÎMPRUMUTURI REREDITATE INTERNE ÎNTRE BUGETE	9.4	
461	Împrumuturi recreditate între bugetul de stat și bugetele locale	9.4.1	
463	Împrumuturi recreditate între bugetele locale în cadrul unei unități administrativ-teritoriale	9.4.2	
464	Împrumuturi recreditate între bugetele locale ale diferitor unități administrativ-teritoriale	9.4.3	
470	IMPRUMUTURI INSTITUTIILOR FINANCIARE SI NEFINANCIARE	9.5	
471	Împrumuturi recreditate instituțiilor nefinanciare	9.5.1	
472	Împrumuturi recreditate instituțiilor financiare	9.5.2	
480	CREANȚE EXTERNE (9.6=9.6.1+9.6.2+9.6.3+9.6.4)	9.6	
483	Valori mobiliare procurate pe piața externă	9.6.1	
484	Garanții externe	9.6.2	
485	Acțiuni și alte forme de participare în capital peste hotare	9.6.3	
488	Alte creanțe externe ale bugetului	9.6.4	
490	CREDITE EXTERNE (9.7=9.7.1)	9.7	
495	Credite externe acordate	9.7.1	
500	Valoarea netă a DATORIILOR (10=10.1+10.2+10.3+10.4+10.5+10.6+10.7)	10	117,40
510	DATORII INTERNE (10.1=10.1.1+10.1.2+10.1.3+10.1.4)	10.1	117,40
513	Valori mobiliare de stat cu excepția acțiunilor	10.1.1	
514	Garanții de stat interne	10.1.2	
515	Valori mobiliare emise de autoritățile publice locale	10.1.3	
518	Alte datorii interne ale bugetului	10.1.4	117,40
540	ÎMPRUMUTURI INTERNE ÎNTRE BUGETE (10.2=10.2.1+10.2.2+10.2.3+10.2.4)	10.2	
541	Împrumuturi între bugetul de stat și bugetele locale	10.2.1	
542	Împrumuturi în cadrul bugetul consolidat central	10.2.2	
543	Împrumuturi între bugetele locale în cadrul unei unități administrativ-teritoriale	10.2.3	
544	Împrumuturi între bugetele locale a diferitor unități administrativ-teritoriale	10.2.4	
550	ÎMPRUMUTURI INTERNE INSTITUTIILOR NEFINANCIARE ȘI FINANCIARE	10.3	
551	Împrumuturi interne de la instituțiilor nefinanciare	10.3.1	
552	Împrumuturi interne de la instituțiilor financiare	10.3.2	
553	Împrumuturi de la banca națională a moldovei cu garanția valorilor mobiliare de stat	10.3.3	

Cod	Denumirea indicatorului	Codul rîndului	Suma
1	2	3	4
554	Alte împrumuturi	10.3.4	
555	Împrumuturi din disponibilul mijloacelor temporar intrate în posesia instituțiilor	10.3.5	
560	ÎMPRUMUTURI REREDITATE INTERNE ÎNTRE BUGETE	10.4	
561	Împrumuturi recreditate între bugetul de stat și bugetele locale	10.4.1	
563	Împrumuturi recreditate între bugetele locale în cadrul unei unități administrativ-teritoriale	10.4.2	
564	Împrumuturi recreditate între bugetele locale ale diferitor unități administrativ-teritoriale	10.4.3	
570	ÎMPRUMUTURI INTERNE REREDITATE INSTITUȚIILOR NEFINANCIARE	10.5	
571	Împrumuturi interne recreditate instituțiilor nefinanciare	10.5.1	
572	Împrumuturi recreditate instituțiilor financiare	10.5.2	
580	DATORII EXTERNE (10.6=10.6.1+10.6.2+10.6.3)	10.6	
583	Valori mobiliare de stat emise pe piața externă	10.6.1	
584	Garanții externe	10.6.2	
588	Alte datorii externe ale bugetului	10.6.3	
590	ÎMPRUMUTURI EXTERNE (10.7=10.7.1)	10.7	
595	Împrumuturi externe	10.7.1	
	Fluxul net al activității financiare (11=9+10)	11	-123682,00
42	DIFERENȚA DE CURS VALUTAR (suma netă 421-422)	12	
90	MODIFICAREA SOLDULUI DE MIJLOACE BĂNEȘTI (13=14+15-16)	13	896,30
91	MIJLOACE BĂNEȘTI LA ÎNCEPUTUL PERIOADEI	14	123799,40
92	CORECTAREA SOLDULUI DE MIJLOACE BĂNEȘTI	15	
93	MIJLOACE BĂNEȘTI LA SFÎRȘITUL PERIOADEI (16=4+7+11+12+14+15)	16	122903,10

Semnăturile:

Directoare
generală
adjunctă

Tatiana POPA

(numele, prenumele)

(semnatura)

Contabilă-șefă
interimară

Clavdia PATRAȘCO

(numele, prenumele)

(semnatura)

Executor:

Clavdia PATRAȘCO

(numele, prenumele)

(semnatura)

Raport de performanță la situația de 01 ianuarie 2026
(semianul, anual)

Cod

Autoritatea bugetară	Casa Națională de Asigurări Sociale	0271
Instituția bugetară		
Grupa principală, grupa, subgrupa	Administrare în sistemul public de asigurări sociale	1092
Programul	Protecția socială	90
Subprogramul	Administrarea sistemului public de asigurări sociale	9002

I. Informație generală	
Scop	Sistem public de asigurări sociale organizat și gestionat eficient, conform și transparent.
Obiective	O1. Asigurarea în anii 2025-2027 a gestionării eficiente a sistemului public de asigurări sociale, conform cadrului normativ din domeniu și în limita cheltuielilor de administrare de 3% anual din totalul cheltuielilor. - <i>Realizat pentru anul 2025.</i> O2 Reingineria către anul 2025 a cel puțin 2 servicii publice prestate de CNAS. - <i>Realizat.</i>
Descriere narativă	Subprogramul include cheltuielile aferente întreținerii CNAS și cele pentru mentenanța și dezvoltarea sistemului informațional "Protecția Socială" și a altor componente informaționale.

II. Indicatorii de performanță							
Categorie	Cod	Denumire	Unitatea de măsură	Aprobat	Executat	Devieri	
						Valoarea (+/-)	Explicații
1	2	3	4	5	6	7(6-5)	8
De rezultat	r	Ponderea cheltuielilor pentru administrarea gestionării sistemului în cheltuielile totale ale BASS	%	3	0.7	-2.3	<i>Ponderea mai mică a cheltuielilor este apreciată pozitiv, deoarece nu depășește limita aprobată prognozată</i>
		Ponderea cheltuielilor pentru mentenanța și dezvoltarea sistemului informațional în totalul cheltuielilor pentru administrarea gestionării sistemului public de asigurări sociale	%	9.0	8.8	-0.2	
		Ponderea cheltuielilor pentru formarea profesională.	%	2	1.7	-0.3	
De produs	o	Numărul serviciilor automatizate	unități	2	7	5	<i>În scopul creșterii accesibilității, eficienței și transparenței serviciilor prestate beneficiarilor s-a asigurat digitalizarea celor 2 servicii planificate și suplimentar s-a reușit digitalizarea încă a 3 servicii publice; la fel au fost preluate 2 servicii noi.</i>
		Numărul angajaților instruiți anual	unități	945	1004	59	<i>Procesul de instruire a angajaților CNAS se realizează conform Planului de dezvoltare profesională aprobat pentru anul 2025.</i>
		Numărul minim al informațiilor întoemite și plasate pe pagina oficială www.cnas.gov.md .	unități	252	318	66	
De eficiență	e	Fluctuația personalului	%	14.5	8	-6.5	<i>Înregistrarea unui % de fluctuația personalului mai mic decât cel prognozat rezultă din motivul promovării funcții publice prin diferite programe SPRINT, Stagii de practică, instruiți peste hotare, etc</i>
		Salariu mediu pe unitate de personal	lei	14451.62	16471.49	2019.87	<i>Existența funcțiilor posturilor vacante în cadrul subdiviziunilor CNAS, inclusiv creșterea intensității în muncă a specialiștilor în legătură cu activități privind modificările în legislația în domeniul asigurării sociale sunt factori care au dus la creșterea salariului mediu.</i>

III. Cheltuieli, mii lei					
Denumire	Cod		2025		
	P3	Eco k2	Aprobat	Precizat	Executat
1	2	3	4	5	6
TOTAL			352290.4	351643.5	334250.7
Managementul autorităților administrative centrale	00010		320575.0	321339.1	304997.3
CHELTUIELI TOTAL	00010	2+3	320575.0	321339.1	304997.3
CHELTUIELI	00010	2	309663.2	309986.8	295582.5
Cheltuieli de personal	00010	21	243486.5	242426.7	237760.1
Bunuri și servicii	00010	22	46379.2	40934.7	33753.6
PRESTATII SOCIALE	00010	27	4130.9	10757.8	8293.8
ALTE CHELTUIELI	00010	28	15666.6	15867.6	15775.0
ACTIVE NEFINANCIARE	00010	3	10911.8	11352.3	9414.8
MIJLOACE FIXE	00010	31	5708.8	6657.6	5481.0
STOCURI DE MATERIALE CIRCULANTE	00010	33	3725.3	3125.2	2533.5
MĂRFURI	00010	35	1477.7	1569.5	1400.3
Mentenanța și dezvoltarea sistemului informațional "Protecția socială" și a altor componente informaționale	00247		31715.4	30304.4	29253.4
CHELTUIELI TOTAL	00247	2+3	31715.4	30304.4	29253.4
CHELTUIELI	00247	2	8680.0	8351.6	7859.5
Bunuri și servicii	00247	22	8680.0	8351.6	7859.5
ACTIVE NEFINANCIARE	00247	3	23035.4	21952.8	21393.9
MIJLOACE FIXE	00247	31	8360.3	21011.5	20475.9
STOCURI DE MATERIALE CIRCULANTE	00247	33	14650.0	753.6	732.1
MĂRFURI	00247	35	25.1	187.7	185.9

IV. Constatări, concluzii și recomandări

Pentru subprogramul dat au fost aprobate mijloace în sumă de 352290.4 mii lei, care au fost precizate pînă la 351643.5 mii lei sau au fost diminuate cu 646.9 mii lei. Cheltuielile executate constituie 334250.7 mii lei sau 94.9 la sută față de suma aprobată și 95.1 la sută față de suma precizată. Executarea mai mică a cheltuielilor subprogramului reiese din neexecutarea cheltuielilor destinate pentru: "Bunuri și servicii" (k22) - cu 7673.2 mii lei. Cheltuieli de personal" (k21)-cu 4666.6 mii lei. "Prestații sociale" (k27) - 2464.0 mii lei,

Semnat:

Directoare generală adjunctă a Casei Naționale de Asigurări Sociale

Șefă interimară Direcție generală finanțe

Șefă Direcție generală planificare bugetară

Data: 18.02.2026

L.S.



Tatiana POPA

Clavdia PATRAȘCO

Zinaida MANTALUȚA

Raport de performanță la situația de 01 ianuarie 2026
(semianual, anual)

Autoritatea bugetară	Casa Națională de Asigurări Sociale	Cod 0271
Instituția bugetară		
Grupa principală, grupa,	Protecție în caz de boală	1011
Programul	Protecția socială	90
Subprogramul	Protecție în caz de incapacitate temporară de muncă	9003

I. Informație generală	
Scop	Protecția socială a persoanelor în caz de incapacitate temporară de muncă.
Obiective	Acoperirea anuală, la nivel de 100 % a persoanelor eligibile pentru protecție socială în cazul pierderii venitului ca urmare a incapacității temporare de muncă, a accidentelor de muncă, a bolilor profesionale. - <i>Realizat.</i>
Descriere narativă	Subprogramul include plata indemnizațiilor pentru incapacitate temporară de muncă cauzată de boli obișnuite sau de accidente nelegate de muncă, indemnizațiilor pentru incapacitate temporară de muncă cauzată de un accident de muncă sau de o boală profesională.

II. Indicatorii de performanță							
Categoriea	Cod	Denumire	Unitatea de măsură	Aprobat	Executat	Devieri	
						Valoarea (+/-)	Explicații
1	2	3	4	5	6	7(6-5)	8
De rezultat	r	Ponderea beneficiarilor de indemnizație de incapacitate temporară de muncă cauzată de boli obișnuite sau de accidente nelegate de muncă din numărul mediu scriptic al salariaților.	%	27.0	21.6	-5.4	<i>Ponderea mai mică a beneficiarilor este apreciată pozitiv, deoarece presupune un număr mai mic de beneficiari din numărul mediu scriptic al salariaților.</i>
		Acoperirea persoanelor îndreptățite cu indemnizații.	%	100.0	100.0	0.0	
De produs	o	Numărul beneficiarilor de indemnizație de incapacitate temporară de muncă cauzată de boli obișnuite sau de accidente nelegate de muncă.	persoane	212327	176789	-35538	<i>Realizarea indicatorului este la nivel de circa 83.3%. Executarea indicatorului la nivel de 100% nu poate fi influențată de CNAS.</i>
De eficiență	e	Cheltuielile medii anuale pentru un beneficiar de indemnizație de incapacitate temporară de muncă cauzată de boli obișnuite sau de accidente nelegate de muncă.	lei	5491.86	6794.44	1302.58	<i>Mărimea medie înregistrată a fost influențată de baza de calcul diferită a indemnizației și de perioada medie de incapacitate de muncă.</i>

III. Cheltuieli, mii lei					
Denumire	Cod		2025		
	P3	Eco k2	Aprobat	Precizat	Executat
1	2	3	4	5	6
TOTAL			1177312.6	1221700.1	1192814.0
Asigurarea dreptului la indemnizație pentru incapacitate temporară de muncă cauzată de boli obișnuite sau accidente nelegate de muncă	00251		1171898.7	1214546.1	1185863.3
prestații sociale	00251	27	1166070.2	1208142.9	1179628.3

bunuri și servicii	00251	22	5828.5	6403.2	6235.0
Acordarea dreptului la indemnizație pentru incapacitate temporară de muncă cauzată de un accident de muncă sau de o boală profesională	00252		5413.9	7154.0	6950.7
prestații sociale	00252	27	5387.0	7116.2	6914.1
bunuri și servicii	00252	22	26.9	37.8	36.6

VI. Constatări, concluzii și recomandări

Pentru subprogramul dat au fost aprobate mijloace în sumă de 1177312.6 mii lei, care au fost precizate până la 1221700.1 mii lei sau prin majorare cu 44387.5 mii lei. Cheltuielile executate constituie 1192814.0 mii lei sau 101.3 la sută față de suma aprobată și 97.6 la sută față de suma precizată.

Semnat:

Directoare generală adjunctă a Casei Naționale de Asigurări Sociale

Șefă interimară Direcție generală finanțe

Șefă Direcție generală planificare bugetară

Data: 18.02 2026

L.S.



Tatiana POPA

Clavdia PATRAȘCO

Zinaida MANTALUȚA

Raport de performanță la situația de 01 ianuarie 2026
(semianual, anual)

		Cod
Autoritatea bugetară	Casa Națională de Asigurări Sociale	0271
Instituția bugetară		
Grupa principală, grupa,	Protecție persoanelor în etate	1020
Programul	Protecția socială	90
Subprogramul	Protecție a persoanelor în etate	9004

I. Informație generală	
Scop	Protecția socială a persoanelor în etate.
Obiective	Sporirea gradului de protecție a persoanelor în etate prin actualizarea anuală a cuantumului pensiilor în dependență de coeficientul de indexare. - <i>Realizat.</i>
Descriere narativă	Subprogramul include plata pensiilor pentru limită de vîrstă, pensiilor pentru vechime în muncă, pensiilor pentru deputați, pensiilor pentru membrii Guvernului, pensiilor pentru procurori, pensiilor pentru funcționari publici, pensiilor pentru aleșii locali, pensiilor pentru colaboratorii vamali, pensiilor pentru vechime în muncă pensionarilor din rîndul militarilor și a persoanelor din corpul de comandă și din trupele organelor afacerilor interne, precum și funcționarii publici cu statut special din sistemul administrației penitenciare și din cadrul Inspectoratului General de Carabineri, pensiilor persoanelor care se află la întreținerea deplină a statului, pensiilor pentru judecători, pensiilor unor categorii de angajați din aviația civilă, precum și cheltuielilor aferente perioadelor necontributive incluse în stagiul de cotizare, acoperirii diferenței pînă la pensia minimă, pensiilor unor categorii de angajați din domeniul culturii, pensiilor anticipate pentru limită de vîrstă, pensie anticipată pentru carieră lungă, pensiilor persoanelor care au ocupat funcția de Președinte al Republicii Moldova. Subprogramul include atît activități finanțate din resursele generale ale bugetului asigurărilor sociale de stat cît și din transferuri de la bugetul de stat.

II. Indicatorii de performanță							
Categorie	Cod	Denumire	Unitatea de măsură	Aprobat	Executat	Devieri	
						Valoarea (+/-)	Explicații
1	2	3	4	5	6	7(6-5)	8
De rezultat	r	Rata de înlocuire a salariului mediu pe economie cu pensie medie pentru limită de vîrstă.	%	26.3	27.7	1.40	
		Rata de înlocuire a salariului mediu pe economie cu pensie medie pentru vechime în muncă a militarilor care au îndeplinit serviciul prin contract, persoanelor din corpul de comandă și din trupele organelor afacerilor interne, precum și funcționarii publici cu statut special din sistemul administrației penitenciare și din cadrul Inspectoratului General de Carabineri.	%	51	54.4	3.40	
De produs	o	Numărul beneficiarilor de pensie pentru limită de vîrstă.	persoane	531315	529932	-1383	<i>Realizarea indicatorilor este la nivel de 99.7%. Realizarea unui număr mai mic de beneficiari, comparativ cu cel planificat nu a limitat numărul real de beneficiari (eligibili) și persoanele au beneficiat de dreptul la pensie în cuantumul corespunzător. Executarea indicatorului la nivel de 100% nu poate fi influențată de CNAS.</i>
		Numărul beneficiarilor de pensie pentru vechime în muncă a militarilor care au îndeplinit serviciul prin contract, persoanelor din corpul de comandă și din trupele organelor afacerilor interne, precum și funcționarii publici cu statut special din sistemul administrației penitenciare și din cadrul Inspectoratului General Carabineri.	persoane	20555	20451	-104	<i>Realizarea indicatorilor este la nivel de 99.5%. Realizarea unui număr mai mic de beneficiari, comparativ cu cel planificat nu a limitat numărul real de beneficiari (eligibili) și persoanele au beneficiat de dreptul la pensie în cuantumul corespunzător. Executarea indicatorului la nivel de 100% nu poate fi influențată de CNAS.</i>

De eficiență	e	Mărimea medie anuală a pensiei pentru limită de vîrstă.	lei	4237.57	4327.89	90.32	Supraexecutarea indicatorului este determinată de coeficientul de indexare mai mare comparativ cu cel planificat (110.0% față de 106.1%)
		Mărimea medie anuală a pensiei pentru vechime în muncă a militarilor care au îndeplinit serviciul prin contract, persoanelor din corpul de comandă și din trupele organelor afacerilor interne, precum și funcționarii publice cu statut special din sistemul administrației penitenciare și din cadrul Inspectoratului General Carabineri.	lei	8206.84	8492.65	285.81	

III. Cheltuieli, mii lei					
Denumire	Cod		2025		
	P3	Eco k2	Aprobat	Precizat	Executat
	2	3	4	5	6
TOTAL			30744254.8	31483028.9	31433149.6
Asigurarea dreptului la pensie pentru limită de vîrstă	00258		23595067.5	24187025.1	24152528.9
prestații sociale	00258	27	23421746.6	24009358.2	23997714.3
bunuri și servicii	00258	22	173320.9	177666.9	154814.6
Asigurarea dreptului la pensie pentru vechime în muncă	00259		484.1	535.1	536.0
prestații sociale	00259	27	480.5	531.2	532.5
bunuri și servicii	00259	22	3.6	3.9	3.5
Asigurarea dreptului la pensie pentru deputați	00260		21842.1	21871.6	21796.2
prestații sociale	00260	27	21681.7	21711.0	21655.5
bunuri și servicii (total)	00260	22	160.4	160.6	140.7
Asigurarea dreptului la pensie pentru membrii Guvernului	00261		4985.5	4692.9	4688.30
prestații sociale	00261	27	4948.9	4658.5	4658.6
bunuri și servicii (total)	00261	22	36.6	34.4	29.7
Asigurarea dreptului la pensie pentru procurori	00262		47265.0	52801.4	51795.8
prestații sociale	00262	27	46917.8	52413.6	51464.4
bunuri și servicii (total)	00262	22	347.2	387.8	331.4
Asigurarea dreptului la pensie pentru funcționari publici	00263		371576.3	396825.8	395488.3
prestații sociale	00263	27	368846.8	393910.9	392940.3
bunuri și servicii (total)	00263	22	2729.5	2914.9	2548.0
Asigurarea dreptului la pensie pentru aleșii locali	00264		28284.3	29531.8	29463.3
prestații sociale	00264	27	28076.5	29314.9	29273.0
bunuri și servicii (total)	00264	22	207.8	216.9	190.3
Asigurarea dreptului la pensie pentru colaboratorii vamali	00265		229.6	235.0	234.5
prestații sociale	00265	27	227.9	233.3	233.0
bunuri și servicii (total)	00265	22	1.7	1.7	1.5
Asigurarea dreptului la pensie persoanelor care se află la întreținerea deplină a statului	00266		10001.4	9688.1	9570.5
prestații sociale	00266	27	10001.4	9688.1	9570.5
Asigurarea dreptului la pensie pentru judecători	00277		97749.1	109180.3	108784.9
prestații sociale	00277	27	97031.0	108378.3	108085.0
bunuri și servicii (total)	00277	22	718.1	802.0	699.9
Asigurarea dreptului la pensie unor categorii de angajați din aviația civilă	00298		86138.6	84292.1	83892.0
prestații sociale	00298	27	85505.9	83672.9	83350.0
bunuri și servicii	00298	22	632.7	619.2	542.0
Asigurarea acoperirii diferenței pînă la pensia minimă	00321		2597885.5	2749319.3	2744189.3
prestații sociale	00321	27	2578802.3	2729123.8	2726568.6
bunuri și servicii	00321	22	19083.2	20195.5	17620.7
Asigurarea acoperirii cheltuielilor aferente perioadelor necontributive incluse în stagiul de cotizare	00323		1413398.3	1316543.4	1315463.8
prestații sociale	00323	27	1403014.6	1306872.5	1307082.3
bunuri și servicii	00323	22	10383.7	9670.9	8381.5
Asigurarea dreptului la pensie unor categorii de angajați din domeniul culturii	00344		1146.8	1094.4	1089.9
prestații sociale	00344	27	1138.3	1086.4	1082.7
bunuri și servicii (total)	00344	22	8.5	8.0	7.2
Asigurarea dreptului la pensie anticipată pentru limită de vîrstă	00459		31666.4	34337.9	34257.0
prestații sociale	00459	27	31433.8	34085.7	34034.7
bunuri și servicii	00459	22	232.6	252.2	222.3
Asigurarea dreptului la pensie anticipată pentru carieră lungă	00522		396865.4	380857.8	377165.8
prestații sociale	00522	27	393950.1	378059.9	374731.2
bunuri și servicii	00522	22	2915.3	2797.9	2434.6

Asigurarea dreptului la pensie pentru vechime în muncă pensionarilor din rândul militarilor și a persoanelor din corpul de comandă și din trupele organelor afacerilor interne	00484		2039279.2	2103795.2	2101804.0
prestații sociale	00484	27	2024299.4	2088341.5	2088318.4
bunuri și servicii	00484	22	14979.8	15453.7	13485.6
Asigurarea cu pensii a persoanelor care au ocupat funcția de Președinte a RM	00541		389.7	401.7	401.1
prestații sociale	00541	27	387.7	398.7	398.5
bunuri și servicii	00541	22	2.0	3.0	2.6

VI. Constatări, concluzii și recomandări

Pentru subprogramul dat au fost aprobate mijloace în sumă de 30744254.8 mii lei, care au fost precizate până la 31483028.9 mii lei sau prin majorare cu 738774.1 mii lei. Cheltuielile executate constituie 31433149.6 mii lei sau 102.2 la sută față de suma aprobată și 99.8 la sută față de suma precizată.

Semnat:

Directoare generală adjunctă a Casei Naționale de Asigurări Sociale

Șefă interimară Direcție generală finanțe

Șefă Direcție generală planificare bugetară

Data: 18.09.2026



Tatiana POPA
Tatiana POPA

Clavdia PATRAȘCO
Clavdia PATRAȘCO

Zinaida MANTALUȚA
Zinaida MANTALUȚA

Raport de performanță la situația de 01 ianuarie 2026
(semianual, anual)

		Cod
Autoritatea bugetară	Casa Națională de Asigurări Sociale	0271
Instituția bugetară		
Grupa principală,	Protecție în legătură cu pierderea întreținătorului	1030
Programul	Protecția socială	90
Subprogramul	Protecție în legătură cu pierderea întreținătorului	9005

I. Informație generală	
Scop	Protecția socială a persoanelor în legătură cu pierderea întreținătorului.
Obiective	Acoperirea cu prestații a persoanelor eligibile, la nivel de 100 % anual. - <i>Realizat.</i>
Descriere succintă a subprogramului	Subprogramul include cheltuieli pentru plata indemnizațiilor de deces ca urmare a unui accident de muncă sau a unei boli profesionale, susținerea în caz de deces a persoanelor neasigurate, ajutorului de deces a pensionarilor din sistemul public de asigurări sociale, ajutorului de deces a persoanelor asigurate, ajutorului de deces a șomerilor, pensiilor de urmaș, asigurarea cu pensie în cazul pierderii întreținătorului pentru familiile militarilor, persoanelor din corpul de comandă și din trupele organelor afacerilor interne, precum și funcționarii publici cu statut special din sistemul administrației penitenciare și din cadrul Inspectoratului General de Carabinieri, susținere financiară în caz de deces a pensionarilor din rândul militarilor și a persoanelor din corpul de comandă și din trupele organelor afacerilor interne, asigurarea dreptului la indemnizație în cazul decesului unuia dintre soți, acordarea indemnizațiilor urmașilor personalului medical decedat ca urmare a desfășurării activității medicale în lupta cu COVID-19. Subprogramul include activități finanțate din resursele generale ale bugetului asigurărilor sociale de stat cît și din transferuri de la bugetul de stat.

II. Indicatorii de performanță							
Categorie	Cod	Denumire	Unitatea de măsură	Aprobat	Executat	Devieri	
						Valoarea (+/-)	Explicații
1	2	3	4	5	6	7(6-5)	8
De rezultat	rl	Acoperirea persoanelor îndreptățite cu prestații corespunzătoare	%	100.0	100.0	0.0	
De produs	ol	Numărul total al beneficiarilor de pensie de urmaș	persoane	12146	12084	-62	Realizarea indicatorilor este la nivel de 99.5%. Executarea indicatorului la nivel de 100% nu poate fi influențată de CNAS.
De eficiență	el	Mărimea medie anuală a pensiei de urmaș	lei	3483.75	3738.30	254.55	Supraexecutarea indicatorului este determinată de coeficientul de indexare mai mare comparativ cu cel planificat (110% față de 106.1%), precum și cuantumul mai mare a pensiilor de urmaș pentru beneficiarii stabiliți în perioada de gestiune (stabilirile noi).

III. Cheltuieli, mii lei					
Denumire	Cod		2025		
	P3	Eco k2	Aprobat	Precizat	Executat
1	2	3	4	5	6
TOTAL			754563.1	774134.5	770922.5
Asigurarea dreptului la indemnizație de deces ca urmare a unui accident de muncă sau a unei boli profesionale	00270		891.3	414.1	312.5
prestații sociale	00270	27	883.9	410.5	310.4
bunuri și servicii	00270	22	7.4	3.6	2.1

Susținere financiară în caz de deces a persoanelor neasigurate	00271		7343.6	4481.3	3828.8
prestații sociale	00271	27	7282.4	4444.0	3796.7
bunuri și servicii	00271	22	61.2	37.3	32.1
Asigurarea dreptului la ajutor de deces pensionarului din sistemul public de asigurări sociale conf.ordinului MF nr.5 din 21.01.2025 activitatea cu codul 00272 a fost exclusă	00272		33643.1		0.0
prestații sociale	00272	27	33362.9		0.0
bunuri și servicii	00272	22	280.2		0.0
Acoperirea parțială a cuantumului ajutorului de deces acordat veteranilor de război și persoanelor cu dizabilități de pe urma războiului	00554			3734.0	3381.1
prestații sociale	00554	27		3702.2	3355.7
bunuri și servicii	00554	22		31.8	25.4
Acordarea ajutorului de deces veteranilor de război și persoanelor cu dizabilități de pe urma războiului	00555			708.5	664.3
prestații sociale	00555	27		702.5	659.3
bunuri și servicii	00555	22		6.0	5
Asigurarea dreptului la ajutor de deces persoanelor asigurate	00273		5136.1	30423.6	30069.2
prestații sociale	00273	27	5093.3	30164.2	29819.0
bunuri și servicii	00273	22	42.8	259.4	250.2
Asigurarea dreptului la ajutor de deces a șomerului conf.ordinului MF nr.5 din 21.01.2025 activitatea cu codul 00272 a fost exclusă	00274		6.1	0.0	0.0
prestații sociale	00274	27	6.1	0.0	0.0
bunuri și servicii	00274	22	0.0	0.0	0.0
Asigurarea dreptului la pensie de urmaș	00360		511521.0	541490.4	539730.9
prestații sociale	00360	27	507763.5	537510.8	536284.9
bunuri și servicii	00360	22	3757.5	3979.6	3446.0
Asigurarea dreptului la pensie de urmaș pensionarilor din rîndul militarilor și a persoanelor din corpul de comandă și din trupele organelor afacerilor interne	00485		95030.5	95030.5	95903.5
prestații sociale	00485	27	94332.5	94332.5	95287.4
bunuri și servicii	00485	22	698.0	698.0	616.1
Susținere financiară în caz de deces a pensionarilor din rîndul militarilor și a persoanelor din corpul de comandă și din trupele organelor afacerilor interne	00486		4097.1	3197.1	2918.4
prestații sociale	00486	27	4063.0	3172.7	2894.3
bunuri și servicii	00486	22	34.1	24.4	24.1
Asigurarea dreptului la indemnizație în cazul decesului unuia dintre soți	00497		86771.3	86032.0	85867.6
prestații sociale	00497	27	86133.9	85400.0	85287.8
bunuri și servicii	00497	22	637.4	632.0	579.8
Asigurarea dreptului la indemnizații urmașilor personalului medical decedat în lupta cu COVID-19	00502		10123.0	8623.0	8246.2
prestații sociale	00502	27	10048.7	8559.0	8188.1
bunuri și servicii	00502	22	74.3	64.0	58.1

VI. Constatări, concluzii și recomandări

Pentru subprogramul dat au fost aprobate mijloace în sumă de 754563.1 mii lei, care au fost precizate până la 774134.5 mii lei sau prin majorare cu 19571.4 mii lei. Cheltuielile executate constituie 770922.5 mii lei sau 102.2 la sută față de suma aprobată și 99.6 la sută față de suma precizată.

Semnăt:

Directoare generală adjunctă a Casei Naționale de Asigurări Sociale

Tatiana POPA

Șefă interimară Direcție generală finanțe

Clavdia PATRAȘCO

Șefă Direcție generală planificare bugetară

Zinaida MANTALUTA

Data: 18.09.2026

L.S.



Raport de performanță la situația de 01 ianuarie 2026
(semianual, anual)

Cod

Autoritatea bugetară	Casa Națională de Asigurări Sociale	0271
Instituția bugetară		
Grupa principală, grupa,	Protecție a familiei și a copiilor	1040
Programul	Protecția socială	90
Subprogramul	Protecție a familiei și copilului	9006

I. Informație generală	
Scop	Protecția socială pentru familiile cu copii.
Obiective	Acoperirea cu indemnizații a persoanelor îndreptățite, la nivel de 100 % anual. - <i>Realizat.</i>
Descriere narativă	Acest subprogram include cheltuieli pentru odihna de vară a copiilor și adolescenților, pentru susținerea financiară a familiei la nașterea copilului, pentru susținerea financiară a familiei pentru îngrijirea copilului până la împlinirea vârstei de 2 ani, persoanelor neasigurate, pentru susținerea financiară a familiei pentru îngrijirea copilului până la împlinirea vârstei de 2 ani, pentru susținerea financiară a familiei pentru creșterea copilului până la împlinirea vârstei de 3 ani, pentru creșterea copilului de la data acordării concediului pentru îngrijirea copilului pentru o perioadă de 24 luni, pentru creșterea copilului de la data acordării concediului pentru o perioadă de 12 luni, asigurarea dreptului la indemnizație de maternitate, pentru susținerea familiei pentru creșterea până la vârsta de 3 ani a copiilor gemeni sau a mai mulți copii născuți dintr-o singură sarcină, persoanelor asigurate și neasigurate, asigurarea dreptului la indemnizație paternală tatălui asigurat, susținerea financiară a familiei prin acordarea indemnizației unice pentru perioada de încredințare a copilului adoptabil, susținerea financiară a familiei prin acordarea indemnizației unice pentru copilul adoptat sau luat în plasament în serviciul de tutelă/curatelă, susținerea financiară a familiei pentru creșterea copilului cu vârsta mai mare de 3 ani adoptat sau luat în plasament în serviciul de tutelă/curatelă.

II. Indicatorii de performanță							
Categorie	Cod	Denumire	Unitatea de măsură	Aprobat	Executat	Devieri	
						Valoarea (+/-)	Explicații
1	2	3	4	5	6	7(6-5)	8
De rezultat	r	Acoperirea persoanelor îndreptățite cu indemnizații.	%	100.0	100.0	0.00	
De produs	o	Numărul beneficiarilor de indemnizații lunare pentru creșterea copilului.	persoane	73478	74213	735	Executarea mai mare a indicatorului de produs (101.0%) este cauzată de înregistrarea unui număr mediu anual mai mare de beneficiari (indemnizații lunare pentru creșterea copilului până la vârsta de 2 ani 40235 copii față de cel prognozat 35478 copii) cu 4757 copii și înregistrarea unui număr mai mic de beneficiari (indemnizații lunare pentru creșterea copilului până la împlinirea vârstei de 3 ani. 33978 copii față de cel prognozat 38000 copii) cu 4022 copii.
De eficiență	e	Mărimea medie a indemnizației pentru creșterea copilului.	lei	3498.60	3108.29	-390.31	Executarea mai mică a indicatorului. este cauzată preponderent de cuantumul mai mic al indemnizației lunare pentru creșterea copilului până la împlinirea vârstei de 3 ani (ca persoana asigurată), care este influențat de baza de calcul a beneficiarului și de opțiunea aleasă.

III. Cheltuieli, mii lei					
Denumire	Cod		2025		
	P3	Eco k2	Aprobat	Precizat	Executat
1	2	3	4	5	6
TOTAL			4861058.9	4564961.7	4514158.2
Organizarea odihnei de vară a copiilor și adolescenților	00211		11236.5	11236.5	11236.2
prestații sociale	00211	27	11236.5	11236.5	11236.2
Susținerea financiară a familiei la nașterea copilului	00276		710000.0	765651.7	741524.2
prestații sociale	00276	27	705702.9	761009.6	737206.6
bunuri și servicii	00276	22	4297.1	4642.1	4317.6
Susținerea financiară a familiei pentru îngrijirea copilului cu vârsta de până la împlinirea vârstei de 2 ani	00528		872038.5	912846.7	893469.5
prestații sociale	00528	27	867096.0	907492.5	888533.7
bunuri și servicii	00528	22	4942.5	5354.2	4935.8
Susținerea financiară a familiei ca persoană asigurată pentru îngrijirea copilului până la împlinirea vârstei de 3 ani	00279		2227944.4	1915670.9	1912976.6
prestații sociale	00279	27	2217742.8	1905563.1	1904556.7
bunuri și servicii	00279	22	10201.6	10107.8	8419.9
<i>Indemnizații pentru creșterea copilului până la împlinirea vârstei de 3 ani</i>			1010668.0	1108696.8	1107539.3
prestații sociale		27	1006040.2	1102843.5	1101780.6
bunuri și servicii		22	4627.8	5853.3	5758.7
<i>Indemnizații pentru creșterea copilului pentru o perioadă de 24 luni</i>			819053.6	510643.2	509625.6
prestații sociale		27	815303.2	507951.0	507944.3
bunuri și servicii		22	3750.4	2692.2	1681.3
<i>Indemnizații pentru creșterea copilului pentru o perioadă de 12 luni</i>			398222.8	296330.9	295811.7
prestații sociale		27	396399.4	294768.6	294831.8
bunuri și servicii		22	1823.4	1562.3	979.9
Asigurarea dreptului la indemnizație de maternitate	00281		973906.1	895268.6	892301.2
prestații sociale	00281	27	968482.6	890194.5	887670.3
bunuri și servicii	00281	22	5423.5	5074.1	4630.9
Susținerea familiei pentru creșterea până la vârsta de 3 ani a copiilor gemeni sau a mai mulți copii născuți dintr-o singură sarcină, persoanelor asigurate și neasigurate	00456		18154.4	19270.2	18821.9
prestații sociale	00456	27	18030.0	19157.1	18725.1
bunuri și servicii	00456	22	124.4	113.1	96.8
Asigurarea dreptului la indemnizație paternală tatălui asigurat	00457		44382.4	43662.3	42508.6
prestații sociale	00457	27	44113.3	43432.1	42212.3
bunuri și servicii	00457	22	269.1	230.2	296.3
Indemnizație unică pentru perioada de încredințare a copilului adoptabil	00537		1048.1	326.3	293.3
prestații sociale	00537	27	1043.3	324.6	292.4
bunuri și servicii	00537	22	4.8	1.7	0.9
Indemnizație unică pentru copilul adoptat sau luat în plasament în serviciul de tutelă/curatelă	00538		1067.5	706.4	705.7
prestații sociale	00538	27	1062.6	703.5	703.5
bunuri și servicii	00538	22	4.9	2.9	2.2
Indemnizație pentru creșterea copilului cu vârsta mai mare de 3 ani adoptat sau luat în plasament în serviciul de tutelă/curatelă	00539		1281.0	322.1	321.0
prestații sociale	00539	27	1275.1	320.4	320.4
bunuri și servicii	00539	22	5.9	1.7	0.6

VI. Constatări, concluzii și recomandări

Pentru subprogramul dat au fost aprobate mijloace în sumă de 4861058.9 mii lei, care au fost precizate până la 4564961.7 mii lei sau prin nișorare cu 296097.2 mii lei. Cheltuielile executate constituie 4514158.2 mii lei sau 92.9 la sută față de suma aprobată și 98.9 la sută față de suma precizată.

Executarea mai mică a cheltuielilor pe subprogram cu 50803.5 mii lei față de planul precizat este determinată preponderent de neexecutarea cheltuielilor destinate pentru activitățile: "0276 Susținerea financiară a familiei la nașterea copilului" cu 24127.5 mii lei (nivelul de executare - 96.8%), "0528 Susținerea financiară a familiei pentru îngrijirea copilului cu vârsta de până la 2 ani" cu 19377.2 mii lei (nivelul de executare - 97.9%), "281 Asigurarea dreptului la indemnizație de maternitate" cu 2967.4 mii lei (nivelul de executare -99.7%) și "279 Susținerea financiară a familiei ca persoană asigurată pentru îngrijirea copilului până la împlinirea vârstei de 3 ani" cu 2694.3 mii lei (nivelul de executare -99.9%) .

Semnat:

Directoare generală adjunctă a Casei Naționale de Asigurări Sociale

Tatiana POPA

Șefa interimară Direcție generală finanțe

Clavdia PATRAȘCO

Șefa Direcție generală planificare bugetară

Zinaida MANTALUȚA

Data: 18.02.2026

L.S.



Raport de performanță la situația de 01 ianuarie 2026
(semianual, anual)

Cod

Autoritatea bugetară	Casa Națională de Asigurări Sociale	0271
Instituția bugetară		
Grupa principală,	Protecție în caz de șomaj	1050
Programul	Protecția socială	90
Subprogramul	Protecție a șomerilor	9008

I. Informație generală	
Scop	Protecția socială a șomerilor.
Obiective	Acordarea ajutorului de șomaj șomerilor care întrunesc condițiile stabilite de Legea nr. 105/2018 cu privire la promovarea ocupării forței de muncă și asigurare de șomaj. -Realizat .
Descriere narativă	Acest subprogram include cheltuieli pentru plata ajutorului de șomaj șomerilor, în temeiul Legii nr. 105/2018 cu privire la promovarea ocupării forței de muncă și asigurare de șomaj, precum și cheltuieli pentru protecția socială a angajaților în caz de șomaj tehnic.

II. Indicatorii de performanță							
Categoriea	Cod	Denumire	Unitatea de măsură	Aprobat	Executat	Devieri	
						Valoarea (+/-)	Explicații
1	2	3	4	5	6	7(6-5)	8
De rezultat	r	Acoperirea șomerilor îndreptățiți cu ajutor de șomaj	%	100.0	100.0	0.0	
De produs	o	Numarul persoanelor beneficiare de ajutor de șomaj	persoane	5250	6846	1596	Executarea indicatorului la nivel de 100% nu poate fi influențată de CNAS.
De eficiență	e	Marimea medie a ajutorului de șomaj	lei	4292.90	4320.27	27.37	Marimea medie a indemnizației mai mare comparativ cu cea aprobată a fost influențată de baza de calcul diferită a beneficiarilor / venitul mediu lunar asigurat al persoanei.

III. Cheltuieli, mii lei					
Denumire	Cod		2025		
	P3	Eco k2	Aprobat	Precizat	Executat
1	2	3	4	5	6
TOTAL			91365.7	121845.1	117674.4
Asigurarea dreptului la prestații de șomaj	00286		90827.1	121835.4	117666.2
prestații sociale	00286	27	90150.9	121108.7	116909.1
bunuri și servicii (total)	00286	22	676.2	726.7	757.1
Măsuri de protecție socială a șomerilor	00290		38.6	9.7	8.2
prestații sociale	00290	27	38.4	9.6	8.2
bunuri și servicii	00290	22	0.2	0.1	0.0
Protecția socială a angajaților în caz de șomaj tehnic	00519		500.0	0.0	0.0
prestații sociale	00519	27	496.8	0.0	0.0
bunuri și servicii	00519	22	3.2	0.0	0.0

VI. Constatări, concluzii și recomandări

Pentru subprogramul dat au fost aprobate mijloace în sumă de 91365.7 mii lei, care au fost precizate până la 121845.1 mii lei sau prin majorare cu 30479.4 mii lei. Cheltuielile executate constituie 117674.4 mii lei sau 128.8 la sută față de suma aprobată și 96.6 la sută față de suma precizată.

Executarea mai mică a cheltuielilor pe subprogram cu 4170.7 mii lei față de planul precizat este determinată de neexecutarea cheltuielilor destinate pentru activitatea "0286 Asigurarea dreptului la prestații de șomaj" cu 4169.2 mii lei, cauzată de nerealizarea prognozei numărului beneficiarilor de ajutor de șomaj (la precizarea planului 7053 persoane față de 6846 persoane).

Semnat:

Directoare generală adjunctă a Casei Naționale de Asigurări Sociale

Șefă interimară Direcție generală finanțe

Șefa Direcție generală planificare bugetară

Data: 18.02 2026



Tatiana POPA

Clavdia PATRAȘCO

Zinaida MANTALUȚA

Raport de performanță la situația de 01 ianuarie 2026
(semianual, anual)

Autoritatea bugetară	Casa Națională de Asigurări Sociale	Cod	0271
Instituția bugetară			
Grupa principală, grupa,	Protecție în caz de incapacitate de muncă		1012
Programul	Protecția socială		90
Subprogramul	Protecția socială a persoanelor cu dizabilități		9010

I. Informație generală	
Scop	Protecția socială a persoanelor cu dizabilități.
Obiective	Sporirea gradului de protecție și incluziune socială a persoanelor cu dizabilități prin acordarea prestațiilor sociale acordate din sistemul public de asigurări sociale și bugetul de stat. - Realizat.
Descriere narativă	Acest subprogram include cheltuieli pentru asigurarea dreptului la pensie de dizabilitate, asigurarea dreptului la pensie de dizabilitate a militarilor care au îndeplinit serviciul prin contract, persoanelor din corpul de comandă și din trupele organelor afacerilor interne, precum și funcționarii publici cu statut special din sistemul administrației penitenciare și din cadrul Inspectoratului General Carabineri, asigurarea dreptului la indemnizație de dizabilitate ca urmare a unui accident de muncă sau boală profesională, susținerea financiară în cazul îngrijirii persoanelor cu dizabilități, susținerea financiară a persoanelor în caz de dizabilitate sau deces survenită în urma accidentelor de muncă prin capitalizarea plăților periodice, susținerea financiară a persoanelor care nu îndeplinesc condițiile pentru obținerea dreptului la pensie de asigurări sociale de stat, asigurarea cu pensii a cetățenilor care au participat la lichidarea urmărilor avariei de la C.A.E. Cernobil și familiilor acestora, asigurarea cu pensii militarilor în termen și familiilor acestora. Subprogramul dat include activități finanțate din resursele generale ale bugetului asigurărilor sociale de stat cât și din contul transferurilor de la bugetul de stat.

II. Indicatorii de performanță							
Categorie	Cod	Denumire	Unitatea de măsură	Aprobat	Executat	Devieri	
						Valoarea (+/-)	Explicații
1	2	3	4	5	6	7(6-5)	8
De rezultat	rl	Acoperirea cu pensie de dizabilitate a persoanelor îndreptățite.	%	100.00	100.00	0.00	
		Acoperirea cu alocație socială de stat a persoanelor cu dizabilități, care nu întrunesc condițiile pentru a beneficia de pensie de dizabilitate.	%	100.00	100.00	0.00	
		Acoperirea cu alocație pentru îngrijire, însoțire și supraveghere a persoanelor îndreptățite	%	100.00	100.00	0.00	
De produs	ol	Numărul beneficiarilor de pensie de dizabilitate	persoane	95421	94940	-481	Realizarea indicatorului este la nivel de 99.5%. Realizarea unui număr mai mic de beneficiari, comparativ cu cel planificat nu a limitat numărul real de beneficiari (eligibili) și persoanele au beneficiat de dreptul la pensie în cuantumul corespunzător. Executarea indicatorului la nivel de 100% nu poate fi influențată de CNAS.
		Numărul beneficiarilor de pensie de dizabilitate a militarilor care au îndeplinit serviciul prin contract, persoanelor din corpul de comandă și din trupele organelor afacerilor interne, precum și funcționarii publici cu statut special din sistemul administrației penitenciare, și din cadrul Inspectoratului General de Carabineri	persoane	850	827	-23	Realizarea indicatorului este la nivel de 97.3%. Realizarea unui număr mai mic de beneficiari, comparativ cu cel planificat nu a limitat numărul real de beneficiari (eligibili) și persoanele au beneficiat de dreptul la pensie în cuantumul corespunzător. Executarea indicatorului la nivel de 100% nu poate fi influențată de CNAS.

De produs	ol	Numărul beneficiarilor de alocații sociale de stat.	persoane	95473	92268	-3205	Realizarea indicatorului este la nivel de 96.6%. Realizarea unui număr mai mic de beneficiari, comparativ cu cel planificat nu a limitat numărul real de beneficiari (eligibili) și persoanele au beneficiat de dreptul la pensie în cuantumul corespunzător. Executarea indicatorului la nivel de 100% nu poate fi influențată de CNAS.
		Numărul beneficiarilor de alocații de îngrijire, însoțire și supraveghere.	persoane	13685	14062	377	
De eficiență	el	Mărimea medie a pensiei de dizabilitate (de asigurări sociale).	lei	2818.75	2885.22	66.47	Supraexecutarea indicatorului este determinată de coeficientul de indexare mai mare comparativ cu cel planificat (110.0% față de 106.1%)
		Mărimea medie a pensiei de dizabilitate a militarilor care au îndeplinit serviciul prin contract, persoanelor din corpul de comandă și din trupele organelor afacerilor interne, precum și funcționarii publici cu statut special din sistemul administrației penitenciare, și din cadrul Inspectoratului General de Carabinieri.	lei	6093.15	6277.72	184.57	
		Mărimea alocațiilor sociale pe categorii de beneficiari - persoane cu dizabilități	lei	1746.33	1819.28	72.95	
		Mărimea alocației de îngrijire, însoțire și supraveghere pe categorii de persoane cu dizabilități	lei	2323.96	2397.01	73.05	

III. Cheltuieli, mii lei

Denumire	Cod		2025		
	P3	Eco k2	Aprobat	Precizat	Executat
1	2	3	4	5	6
TOTAL			5413382.1	5579976.3	5578532.1
Asigurarea dreptului la pensie de dizabilitate	00253		2893860.7	2937920.8	2936014.5
prestații sociale	00253	27	2872603.4	2916339.9	2917116.2
bunuri și servicii	00253	22	21257.3	21580.9	18898.3
Asigurarea dreptului la indemnizație de dizabilitate ca urmare a unui accident de muncă sau boală profesională	00254		11560.8	11708.0	11720.6
prestații sociale	00254	27	11475.9	11622.1	11642.0
bunuri și servicii	00254	22	84.9	85.9	78.6
Susținerea financiară în cazul îngrijirii persoanelor cu dizabilități	00255		384541.2	420259.7	421712.3
prestații sociale	00255	27	381640.8	417296.9	418895.7
bunuri și servicii	00255	22	2900.4	2962.8	2816.6
Susținerea financiară a persoanelor în caz de dizabilitate sau deces survenită în urma accidentelor de muncă prin capitalizarea plăților periodice	00256		2575.1	2570.1	2503.2
prestații sociale	00256	27	2555.3	2550.3	2483.9
bunuri și servicii (total)	00256	22	19.8	19.8	19.3
Susținerea financiară a persoanelor cind nu se îndeplinesc condițiile pentru obținerea dreptului la pensie de asigurări sociale de stat	00257		1928106.1	2012524.1	2012681.1
prestații sociale	00257	27	1913563.0	1997939.2	1999199.5
bunuri și servicii	00257	22	14543.1	14584.9	13481.6
Asigurarea cu pensii a cetățenilor care au participat la lichidarea urmărilor avariei de la C.A.E. Cernobil și familiilor acestora	00316		109218.2	111473.6	110624.1
prestații sociale	00316	27	108415.9	110654.7	109911.5
bunuri și servicii (total)	00316	22	802.3	818.9	712.6
Asigurarea cu pensii militarilor în termen și familiilor acestora	00317		20909.9	20909.9	20832.3
prestații sociale	00317	27	20756.3	20756.3	20698.0
bunuri și servicii	00317	22	153.6	153.6	134.3
Asigurarea dreptului la pensie de dizabilitate pensionarilor din rîndul militarilor și a persoanelor din corpul de comandă și din trupele organelor afacerilor interne	00482		62610.1	62610.1	62444.0
prestații sociale	00482	27	62150.1	62150.1	62042.3
bunuri și servicii	00482	22	460.0	460.0	401.7

VI. Constatări, concluzii și recomandări

Pentru subprogramul dat au fost aprobate mijloace în sumă de 5413382.1 mii lei, care au fost precizate până la 5579976.3 mii lei sau prin majorare cu 166594.2 mii lei. Cheltuielile executate constituie 5578532.1 mii lei sau 103.1 la sută față de suma aprobată și 100.0 la sută față de suma precizată.

Semnat:

Directoare generală adjunctă a Casei Naționale de Asigurări Sociale

Șefă interimară Direcție generală finanțe

Șefă Direcție generală planificare bugetară

Data: 2026

L.Ș.



Tatiana POPA

Clavdia PATRAȘCO

Zinaida MANTALUȚA

Raport de performanță la situația de 01 ianuarie 2026
(semianual, anual)

		Cod
Autoritatea bugetară	Casa Națională de Asigurări Sociale	0271
Instituția bugetară		
Grupa principală, grupa,	Alte servicii de protecție socială	1099
Programul	Protecția socială	90
Subprogramul	Susținerea suplimentară a unor categorii de populație	9011

I Informație generală	
Scop	Protecția socială suplimentară a unor categorii de populație.
Obiective	Acoperirea anuală a persoanelor îndreptățite cu suport financiar de stat, la nivel de 100%. - <i>Realizat.</i>
Descriere narativă	Subprogramul include creșterea legată de susținerea financiară a unor beneficiari de pensii de asigurări sociale de stat, susținerea financiară a unor beneficiari de pensii din rîndul militarilor și a persoanelor din corpul de comanda și din trupele organelor afacerilor interne, precum și funcționarii publici cu statut special din sistemul administrației penitenciare și din cadrul Inspectoratului General de Carabinieri, susținerea financiară beneficiarilor de alocații sociale de stat, susținerea financiară unor beneficiari de pensii, participanți la lichidarea urmărilor avariei de la C.A.E. Cernobil și familiilor acestora, susținerea financiară unor beneficiari de pensii din rîndul militarilor în termen și familiilor acestora, suport financiar unic beneficiarilor de pensii și alocații sociale

II. Indicatorii de performanță							
Categorie	Cod	Denumire	Unitatea de măsură	Aprobat	Executat	Devieri	
						Valoarea (+/-)	Explicații
1	2	3	4	5	6	7(6-5)	8
De rezultat	rl	Acoperirea persoanelor îndreptățite cu suport financiar de stat	%	100.0	100.0	0.0	
De produs	ol	Numărul total al beneficiarilor de suport financiar de stat.	persoane	98195	86002	-12193	Realizarea indicatorului este la nivel de 87.6%. Realizarea unui număr mai mic de beneficiari cu circa 12.2 mii beneficiari a fost determinată preponderent de înregistrarea unui număr mai mic cu circa 9.3 mii - beneficiari de pensii de asigurări sociale și 2.9 mii - beneficiari de alocații sociale. Descreșterea numărului de beneficiari a fost cauzată preponderent de creșterea cantumurilor prestațiilor urmare a indexării pensiilor.
De eficiență	el	Mărimea medie totală a suportului financiar de stat.	lei	121.22	122.50	1.28	

Notă: *beneficiari de suport lunar, conform Legii nr. 147 din 17.07.2014. (180 lei/ 120 lei / 100 lei)

Informativ:

Beneficiari de suport unic în mărime de 1500 lei/5000 lei, conform HG nr.239 din 29.04.2025: la situația 01.01.2026 - 206176 persoane/ 36582 persoane.

Beneficiari de suport unic în mărime de 1000 lei, conform HG nr.466 din 21 iulie 2025: la situația de 01.01.2026 - 299027 persoane.

Totodată, beneficiari de suport unic în mărime de 20000 lei, conform Legii nr. 58 din 20.03.2025: la situația de 01.01.2026 - 24 persoane.

III. Cheltuieli, mii lei					
Denumire	Cod		2025		
	P3	Eco k2	Aprobat	Precizat	Executat
1	2	3	4	5	6
TOTAL			143918.4	926672.7	883944.0
Susținerea financiară a unor beneficiari de pensii de asigurări sociale de stat	00474		18609.1	4838.6	4639.6
prestații sociale	00474	27	18468.7	4780.8	4600.8

bunuri și servicii	00474	22	140.4	57.8	38.8
Susținerea financiară a beneficiarilor de alocații sociale de stat	00475		124747.9	126890.5	126425.5
prestații sociale	00475	27	123807.0	125933.4	125570.4
bunuri și servicii	00475	22	940.9	957.1	855.1
Susținerea financiară a unor beneficiari de pensii, participanți la lichidarea de la C.A.E. Cernobîl și familiilor acestora	00476		6.5	10.1	10.0
prestații sociale	00476	27	6.5	10.0	9.9
bunuri și servicii	00476	22	0.0	0.1	0.1
Susținerea financiară a unor beneficiari de pensii din rîndul militarilor în termen și familiilor acestora	00477		509.2	283.0	279.8
prestații sociale	00477	27	505.4	280.8	277.7
bunuri și servicii	00477	22	3.8	2.2	2.1
Susținerea financiară a unor beneficiari de pensii din rîndul militarilor și a persoanelor din corpul de comandă și din trupele organelor afacerilor interne	00478		45.7	45.7	29.8
prestații sociale	00478	27	45.4	45.4	29.6
bunuri și servicii	00478	22	0.3	0.3	0.2
Realizarea dreptului la suport financiar unic unor beneficiari de pensii și alocații sociale	00491			494121.7	460698.7
prestații sociale	00491	27		491028.3	457898.6
bunuri și servicii	00491	22		3093.4	2800.1
Acordarea suportului unic beneficiarilor de alocații sociale de stat	00493			483.1	482.8
prestații sociale	00493	27		480.0	480.0
bunuri și servicii	00493	22		3.1	2.8
Suport financiar unic unor categorii de populație	00558			300000.0	291377.8
prestații sociale	00558	27		297825.9	289732.2
bunuri și servicii	00558	22		2174.1	1645.6

VI. Constatări, concluzii și recomandări

Pentru subprogramul dat au fost aprobate mijloace în sumă de 143918.4 mii lei, care au fost precizate până la 926672.7 mii lei sau prin majorare cu 782754.3 mii lei. Cheltuielile executate constituie 883944.0 mii lei sau 95.4 la sută față de suma precizată. Executarea mai mică a cheltuielilor pe subprogram cu 42728.7 mii lei față de planul precizat este determinată preponderent de neexecutarea cheltuielilor destinate pentru activitatea: "0491 Realizarea dreptului la suport financiar unic unor beneficiari de pensii și alocații sociale" cu 33423.0 mii lei.

Semnat:

Directoare generală adjunctă a Casei Naționale de Asigurări Sociale

Sefă interimară Direcție generală finanțe

Sefă Direcție generală planificare bugetară

Data: 2026



(Handwritten signatures in blue ink)

Tatiana POPA

Clavdia PATRAȘCO

Zinaida MANTALUȚA

Raport de performanță la situația de 01 ianuarie 2026
(semianual, anual)

Cod

Autoritatea bugetară	Casa Națională de Asigurări Sociale	0271
Instituția bugetară		
Grupa principală, grupa,	Protecție împotriva excluziunii sociale	1070
Programul	Protecția socială	90
Subprogramul	Protecție socială în cazuri excepționale	9012

I. Informație generală	
Scop	Protecția socială a familiilor defavorizate.
Obiective	Susținerea financiară a familiilor defavorizate prin acordarea ajutorului social și compensație la energie sub formă de plată monetară. - <i>Realizat.</i>
Descriere narativă	Acest subprogram include cheltuielile legate de susținerea financiară a familiilor defavorizate prin acordarea ajutorului social, compensația la energie sub formă de plată monetară.

II. Indicatorii de performanță							
Categorie	Cod	Denumire	Unitate a de măsură	Aprobat*	Executat *	Devieri	
						Valoarea (+/-)	Explicații
1	2	3	4	5	6	7(6-5)	8
De rezultat	r1	Nivelul de executare a mijloacelor aprobate anual (precizat) pentru acordarea ajutorului social	%	100.0	96.8	-3.2	<i>Executat.</i> <i>În anul 2025, din totalul precizat, au fost executate 96.8%.</i>
	r2	Nivelul de executare a mijloacelor aprobate anual (precizat) pentru acordarea compensației la energie sub formă de plată monetară	%	100.0	98	-2.0	<i>În anul 2025, din totalul precizat, sumele alocate au fost utilizate în proporție de 98%.</i>
De produs	o1	Numărul beneficiarilor de ajutor social	familii	18000	21548	3548	<i>În anul 2025, de cel puțin o plată de ajutor social, au beneficiat circa 21548 familii (beneficiari unici). Numărul total de plăți pentru anul 2025 a constituit 176651, ceea ce în medie constituie cca 14721 plăți pe lună.</i>
	o2	Numărul beneficiarilor de ajutor social pentru familiile cu copii	familii	8000	10948	2948	<i>În anul 2025, de cel puțin o plată de ajutor social, au beneficiat circa 21548 familii (beneficiari unici). Cca 51% (10948 familii) sunt acordate familiilor defavorizate care au în componența sa cel puțin un copil. Dacă analizăm după numărul de plăți, din 176651 plăți pe an (cca 14721 plăți pe lună), cca 90652 plăți pe an sau 7554 plăți pe lună au fost destinate familiilor defavorizate care au în componența sa cel puțin un copil.</i>
	o3	Numărul beneficiarilor de compensație la energie sub formă de plată monetară	familii	700000	719775	19775	<i>În anul 2025, compensațiile la energie sub formă de plată monetară au fost acordate următorului număr de beneficiari: Decembrie 2024: 682.669 ;Ianuarie 2025: 705.129 Februarie 2025: 717.870 ;Martie 2025: 719.775 Noiembrie 2025: 605.256 Este important de menționat că numărul beneficiarilor unici pe parcursul anului 2025 a constituit 719.775 gospodării. Diferențele lunare sunt determinate de solicitările individuale depuse pentru fiecare lună, precum și de modificările intervenite în componența gospodăriilor sau în situația socială a acestora (deces, naștere, schimbarea domiciliului, modificarea veniturilor etc.), care influențează statutul de eligibilitate. În total, cele 719.775 gospodării beneficiare de compensații au însumat 1.464.022 persoane, ceea ce evidențiază impactul semnificativ al mecanismului de compensare asupra populației. De asemenea, în luna noiembrie 2025 a fost modificat cadrul normativ prin ajustarea criteriilor de eligibilitate, în contextul scăderii prețurilor la sursele de energie și al necesității orientării mai întinse a resurselor bugetare către gospodăriile mai vulnerabile din punct de vedere energetic. Aceste variații reflectă atât volatilitatea tarifară, cât și adaptarea mecanismului de compensare la dinamica situației socio-economice a populației.</i>

De eficiență	e1	Mărimea medie a ajutorului social	lei	2598.00	2663	65.00	Mărimea medie a ajutorului social acordat familiilor beneficiare și celor care au în componență copii a crescut datorită indexării începând cu 01 aprilie 2025 a nivelului minim garantat cu coeficientul de indexare de 1.070 (Hotărârea Guvernului nr. 159/2025).
	e2	Mărimea medie a ajutorului social pentru familiile cu copii	lei	4000.00	4670	670	
	e3	Mărimea medie a compensației la energie sub formă de plată monetară	lei	1000.00	817.24	-182.76	Compensația acordată sub formă de plată monetară în anul 2025 a variat în funcție de venitul global al gospodăriei, numărul membrilor, precum și de alte criterii specifice stabilite de cadrul normativ aplicabil. Pe parcursul anului compensațiile au fost cuprinse între 500 și 1.400 lei. Mărimea medie a compensației pentru fiecare lună a fost următoarea: Decembrie 2024: 726,60 lei ; Ianuarie 2025: 1.001,85 lei Februarie 2025: 802,89 lei ; Martie 2025: 803.60 lei Noiembrie 2025: 750,33 lei Astfel, media generală a compensațiilor pentru anul 2025 se situează în jurul valorii de 817 lei, reflectând diferențele determinate de situația economică și socială a fiecărei gospodării, precum și de particularitățile fiecărei perioade de acordare Este de menționat că estimarea nivelului de până la 1000 lei a fost realizată din perspectiva acordării compensațiilor incluzând toate componentele sprijinului acordat gospodăriilor eligibile. În acest context, pentru luna ianuarie 2025, tuturor gospodăriilor eligibile le-a fost acordat suplimentar un cuantum de 200 lei, ca măsură generală de sprijin, fapt care a influențat nivelul total al compensației estimate. Ulterior, compensația pentru energia electrică a fost reglementată printr-un cadru normativ distinct nefiind inclusă în compensația monetară generală, dar fiind acordată direct în facturile emise consumatorilor.

Notă: * Indicatorii prezentați de către Ministerul Muncii și Protecției Sociale

III. Cheltuieli, mii lei					
Denumire	Cod		2025		
	P3	Eco k2	Aprobat	Precizat	Executat
1	2	3	4	5	6
TOTAL			2010648.6	3363301.4	3272944.3
Susținerea financiară a familiilor defavorizate prin acordarea ajutorului social	00320		565445.8	495445.8	479582.9
prestații sociale	00320	27	561180.8	491708.8	476579.1
bunuri și servicii	00320	22	4265.0	3737.0	3203.8
Susținerea unor categorii de populație în scopul reducerii vulnerabilității energetice	00529		1445202.8	2867855.6	2793657.2
prestații sociale	00529	27	1431602.6	2840867.4	2773652.5
bunuri și servicii	00529	22	13600.2	26988.2	20004.7
Susținerea financiară a familiilor defavorizate prin acordarea ajutorului pentru perioada rece a anului					-295.8
prestații sociale	00322	27			-295.8

VI. Constatări, concluzii și recomandări

Pentru subprogramul dat au fost aprobate mijloace în sumă de 2010648.6 mii lei, care au fost precizate până la 3363301.4 mii lei sau prin majorare cu 1352652.8 mii lei. Cheltuielile executate constituie 3272944.3 mii lei sau 97.3 la sută față de suma precizată. Executarea mai mică a cheltuielilor pe subprogram cu 90357.1 mii lei față de planul precizat este determinată în mare parte de neexecutarea cheltuielilor destinate pentru activitatea "0529 Susținerea unor categorii de populație în scopul reducerii vulnerabilității energetice" cu 74198.4 mii lei și activitatea "0320 Susținerea financiară a familiilor defavorizate prin acordarea ajutorului social" cu 15862.9 mii lei.

Semnat:

Directoare generală adjunctă a Casei Naționale de Asigurări Sociale

Sefă interimară Direcție generală finanțe

Sefă Direcție generală planificare bugetară

Data: 18.04.2026



Tatiana POPA

Claudia PATRAȘCO

Zinaida MANTALUȚA

Raport de performanță la situația de 01 ianuarie 2026
 (semianual, anual)

		Cod
Autoritatea bugetară	Casa Națională de Asigurări Sociale	0271
Instituția bugetară		
Grupa principală,	Alte servicii de protecție socială	1099
Programul	Protecția socială	90
Subprogramul	Protecția socială a unor categorii de cetățeni	9019

I. Informație generală	
Scop	Protecția socială unor categorii de cetățeni îndreptățiți.
Obiective	Executarea la nivel de 100% a sumei mijloacelor aprobate anual pentru acoperirea cu bilete de tratament balneo-sanatorial a veteranilor. - <i>Realizat.</i>
Descriere narativă	Subprogramul include cheltuieli pentru tratament balneo-sanatorial (veteranilor, inclusiv militari), pentru tratament balneo-sanatorial a persoanelor asigurate, pentru alocații lunare de stat beneficiarilor de pensii și alocații sociale unor categorii de populație din stînga Nistrului, pentru alocații lunare de stat pentru merite deosebite față de stat, pentru susținerea financiară a participanților la lichidarea consecințelor avariei de la Cernobil și familiilor lor, pentru alocații lunare de stat unor categorii de populație din rîndul beneficiarilor de pensii sau de alocații sociale de stat și familiilor lor, pentru indemnizații viagere sportivilor de performanță care s-au retras din activitatea de sportiv. Subprogramul include activități finanțate din resursele generale ale bugetului asigurărilor sociale de stat, cît și din contul transferurilor de la bugetul de stat.

II. Indicatorii de performanță							
Categoriea	Cod	Denumire	Unitatea de măsură	Aprobat	Executat	Devieri	
						Valoarea (+/-)	Explicații
1	2	3	4	5	6	7(6-5)	8
De rezultat	rl	Nivelul de executare a mijloacelor aprobate anual pentru acoperirea cu bilete de tratament balneo-sanatorial/compensație a	%	100.0	101.2	1.2	
De produs	o1	Numărul beneficiarilor de bilet pentru tratament balneo-sanatorial / compensație	persoane	5012	4969	-43	<i>Realizarea indicatorului este la nivel de 99.1%. Realizarea unui număr mai mic de beneficiari, comparativ cu cel planificat este influențat de costul mai mare a biletelor de tratament.</i>
De eficiență	e1	Costul mediu al unui bilet pentru tratament balneo-sanatorial / compensație	lei	11392.50	11498.72	106.22	<i>Costul biletului a fost influențat de ofertele participanților la licitație.</i>

III. Cheltuieli, mii lei					
Denumire	Cod		2025		
	P3	Eco k2	Aprobat	Precizat	Executat
1	2	3	4	5	6
TOTAL			964925.5	989153.6	981205.2
Asigurarea dreptului la tratament balneo-sanatorial	00183		57156.3	57156.3	57800.6
prestații sociale	00183	27	57099.2	57099.2	57800.1
bunuri și servicii	00183	22	57.1	57.1	0.5

Asigurarea dreptului la tratament balneo-sanatorial a persoanelor asigurate	00184		20000.0	20000.0	21423.7
prestații sociale	00184	27	20000.0	20000.0	21423.7
bunuri și servicii	00184	22	0.0	0.0	0.0
Acordarea ajutorului material anual unor categorii de cetățeni din rândul beneficiarilor de alocații de stat	00250		9494.8	9494.8	9096.4
prestații sociale	00250	27	9427.0	9427.0	9031.9
bunuri și servicii	00250	22	67.8	67.8	64.5
Acordarea dreptului la alocație lunară integrală de stat beneficiarilor de pensii și alocații sociale, categorii de populație din sînga Nistrului	00267		52664.5	52664.5	52521.5
prestații sociale	00267	27	52267.2	52267.2	52179.7
bunuri și servicii	00267	22	397.3	397.3	341.8
Acordarea dreptului la alocații lunare de stat pentru merite deosebite față de stat	00305		18526.7	12723.3	12713.5
prestații sociale	00305	27	18390.6	12634.9	12624.4
bunuri și servicii	00305	22	136.1	88.4	89.1
Acordarea alocațiilor de stat veteranilor de război pentru merite deosebite față de stat	00553			6663.9	6658.2
prestații sociale	00553	27		6613.4	6621.4
bunuri și servicii	00553	22		50.5	36.8
Susținerea financiară a participanților la lichidarea consecințelor avariei de la Cernobil și familiilor lor	00306		103625.2	103541.2	97578.7
prestații sociale	00306	27	102904.9	102821.2	96978.6
bunuri și servicii	00306	22	720.3	720.0	600.1
Acordarea dreptului la alocație lunară de stat unor categorii de populație din rândul beneficiarilor de pensii sau de alocații sociale de stat și familiilor lor	00307		688611.2	133631.7	134180.9
prestații sociale	00307	27	683406.5	132650.0	133037.4
bunuri și servicii	00307	22	5204.7	981.7	1143.5
Acordarea alocațiilor lunare de stat veteranilor de război și membrilor familiei acestora.	00556			577263.1	573561.3
prestații sociale	00556	27		573250.3	570386.6
bunuri și servicii	00556	22		4012.8	3174.7
Acordarea dreptului la indemnizație viageră sportivilor de performanță care s-au retras din activitatea sportivă și antrenorilor acestora	00318		14846.8	14846.8	14502.5
prestații sociale	00318	27	14756.7	14756.7	14440.3
bunuri și servicii	00318	22	90.1	90.1	62.2
Asigurarea dreptului la indemnizații unice de concediere pentru jecătorii Curții Constituționale	00557			1168.0	1167.9
prestații sociale	00557	27		1163.4	1163.3
bunuri și servicii (total)	00557	22		4.6	4.6

VI. Constatări, concluzii și recomandări

Pentru subprogramul dat au fost aprobate mijloace în sumă de 964925.5 mii lei, care au fost precizate până la 989153.6 mii lei sau prin majorare cu 24228.1 mii lei. Cheltuielile executate constituie 981205.2 mii lei sau 101.7 la sută față de suma aprobată și 99.2 la sută față de suma precizată.

Semnat:

Directoare generală adjunctă a Casei Naționale de Asigurări Sociale

Tatiana POPA

Șefa interimară Direcție generală finanțe

Clavdia PATRAȘCO

Șefa Direcție generală planificare bugetară

Zinaida MANTALUȚA

Data: 2026

L.S.



(Handwritten signatures in blue ink)